

**Indhold:** Ferie- og forretningsrejser 1998 ..... 1

---

## Ferie- og forretningsrejser 1998

### 1. Undersøgelsens formål

#### Opfylder EU-direktiv

Siden 1996 har Danmarks Statistik gennemført undersøgelser af danskernes ferie- og forretningsrejser med mindst én overnatning. Undersøgelserne foretages som led i en fælles EU-turismeundersøgelse iht. Rådets direktiv 95/57/EF. Lignende opgørelser udarbejdes i EFTA-landene.

#### Beskriver danskernes rejsemønstre

Statistikens formål er at beskrive danskernes rejsemønstre for så vidt angår forretningsrejser og ferie/fritidsrejser med overnatninger uden for eget hjem. Herigennem belyses bl.a. den anvendelse af infrastruktur og overnatningstilbud, som turismen giver anledning til. Endvidere opnås informationer om turisternes aldersfordeling, rejsegruppens størrelse, rejsens organisation og turisternes samlede udgifter ved rejsen.

Foreløbige resultater af opgørelsen af ferie- og forretningsrejser i 1998 meddeles nedenfor. Endelige resultater publiceres sammen med den foreløbige opgørelse af ferie- og forretningsrejser i 1999.

### 2. Statistikens omfang

#### Danskere over 15 år

Undersøgelsen dækker ferie- og forretningsrejser, der er foretaget af danskere på mindst 15 år.

#### Ferierejser

*Ferierejser* defineres som rejser, der har fornøjelser eller rekreation som det primære formål. Herunder medtages sportsrejser, rejser for at besøge familie eller venner og kulturelle rejser, herunder sprogrejser.


Ferierejserne opdeles i kortvarige ferie/fritidsrejser med 1-3 overnatninger (typisk weekendrejser) og ferierejser med mindst 4 overnatninger.

#### Forretningsrejser

*Forretningsrejser* dækker individuelle rejser og grupperejser med henblik på deltagelse i møde, kursus eller konference samt belønningsrejser (incentive tours).

Kombinerede ferie- og forretningsrejser regnes som forretningsrejser, fordi rejserne næppe ville være foretaget uden forretningsrejseelementet.

For ledsagende ægtefæller mv. på forretningsrejser regnes rejsen som en ferierejse.



### 3. Ferierejser med mindst 4 overnatninger i 1998

#### 3.1 Rejseintensiteten

**2,71 mio. voksne foretog ferierejse**

Af de 4,34 mio. danskere over 15 år foretog 2,71 mio. personer 1 eller flere ferierejser med mindst 4 overnatninger i løbet af 1998. Det giver en nettorejseintensitet på 62 pct. Det er uændret i forhold til 1997.

**Rejseintensitet var størst for yngre og lavest for pensionister**

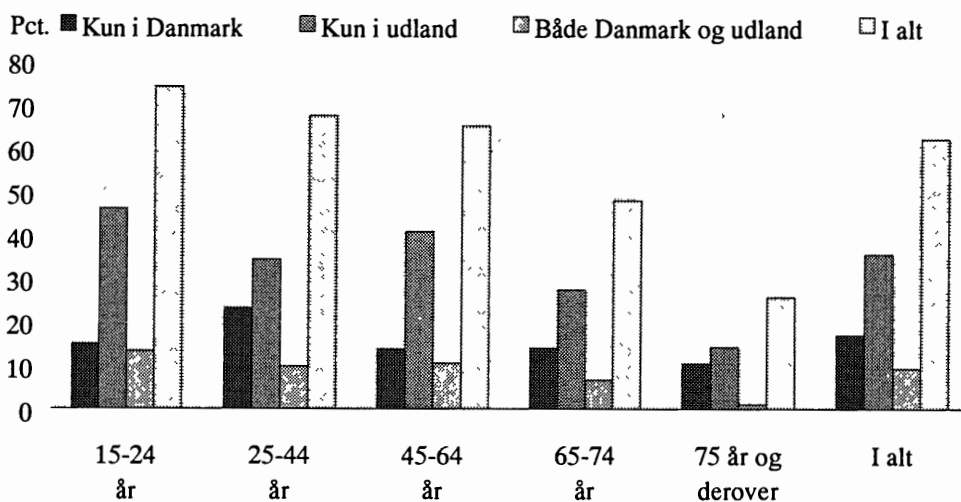
Nettorejseintensiteten var højest for de yngre personer mellem 15-24 år, nemlig 74 pct. For de 25-44-årige, typisk børnefamilierne, og for de midaldrende med voksne børn lå rejseintensiteten på hhv. 67 og 65 pct. Herefter falder den til 48 pct. for de 65-74-årige og 26 pct. for personer over 74 år, jf. figur 1.

**45 pct. var på udlandsrejse ...**

1,96 mio. voksne danskere, svarende til 45 pct. af voksenbefolkningen, foretog 1 eller flere udlandsrejser i 1998. Udlandsrejseintensiteten var størst for unge. 59 pct. af de 15-24-årige havde været på ferierejse i udlandet i 1998 mod kun 15 pct. af personerne over 74 år., jf. figur 1.

Figur 1.

#### Danskere, der foretog ferierejser i 1998, fordelt efter alder og destination



**... og 26 pct. var på ferierejse i Danmark**

1,15 mio. voksne danskere, svarende til 26 pct. af voksenbefolkningen, var i 1998 på ferierejse i Danmark. Her var rejseintensiteten størst for de 25-44-årige, hvor 33 pct. foretog en ferierejse i Danmark i 1998, mod kun 12 pct. af personerne over 74 år, jf. figur 1.

Voksne danskere foretog i alt 4,7 mio. ferierejser i 1998. Det giver en bruttorejseintensitet på 1,07 rejser pr. person mod 1,05 i 1997 og 1,11 i 1996. 64 pct. af rejserne gik til udlandet i 1998, mod 65 pct. i 1997 og 63 pct. 1996.

9 pct. af de voksne danskere, svarende til 0,41 mio. personer, foretog i 1998 ferierejser i både Danmark og udlandet.

#### Rejsehyppighed

Rejsehyppigheden målt som det gennemsnitlige antal rejser pr. rejsende person var 1,72 i 1998 mod 1,69 i 1997. Af de 2,71 mio. personer på 15 år og derover, som var på ferierejse med mindst 4 overnatninger i 1998, foretog 55 pct. kun 1 ferierejse, 29 pct. havde 2 ferierejser og 16 pct. 3 eller flere rejser.

#### 3.2 Ferierejser i Danmark

**63 pct. af rejserne var i juni-august**

I 1998 fandt 63 pct. af danskernes ferierejser i Danmark sted i højsæsonen, dvs. juni-august, mod 64 pct. i 1997, jf. tabel 3. Personer under 64 år placerede en stor

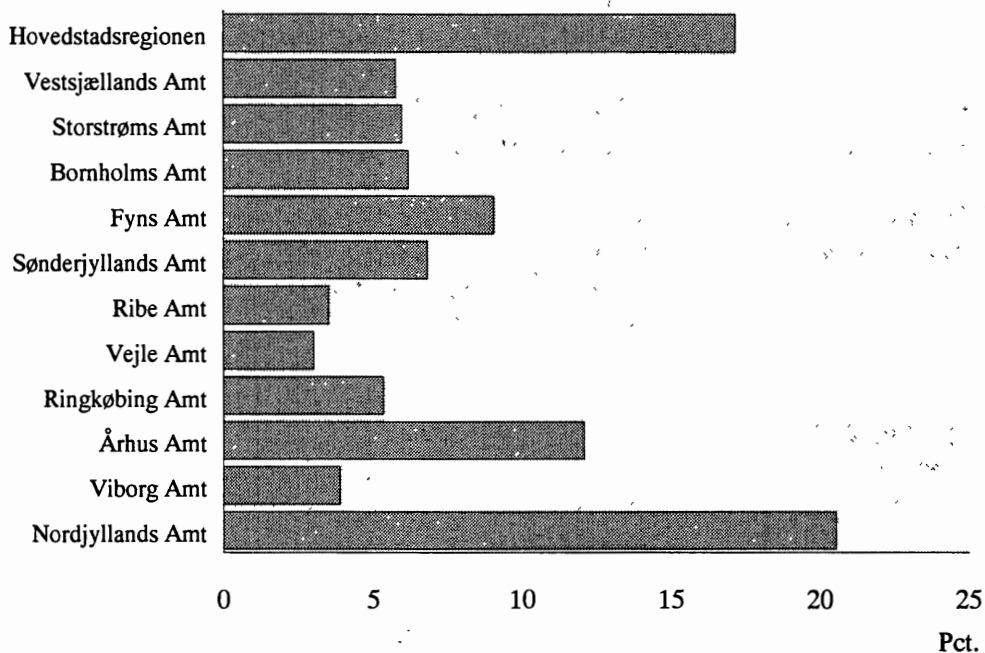
del af deres ferierejser i sommermånederne, mens der for personer på 65 år og derover var større spredning af ferierejserne over året.

### Gennemsnit på 7,6 overnatninger

77 pct. af ferierejserne i Danmark havde 4-7 overnatninger og 18 pct. havde 8-14 overnatninger, jf. tabel 4. Den gennemsnitlige danmarkstrejse var i 1998 på 7,6 overnatninger, mod 8,5 overnatninger i 1997. De ældre personer foretog gennemsnitligt lidt længerevarende rejser end de yngre. Personer på 65 år og derover havde således 10,7 overnatninger pr. rejse, mens unge under 25 år kun havde 6,7 overnatninger pr. rejse i Danmark.

Figur 2.

### Rejser i Danmark efter destination. 1998



### 56 pct. af ferierejserne gik til Jylland

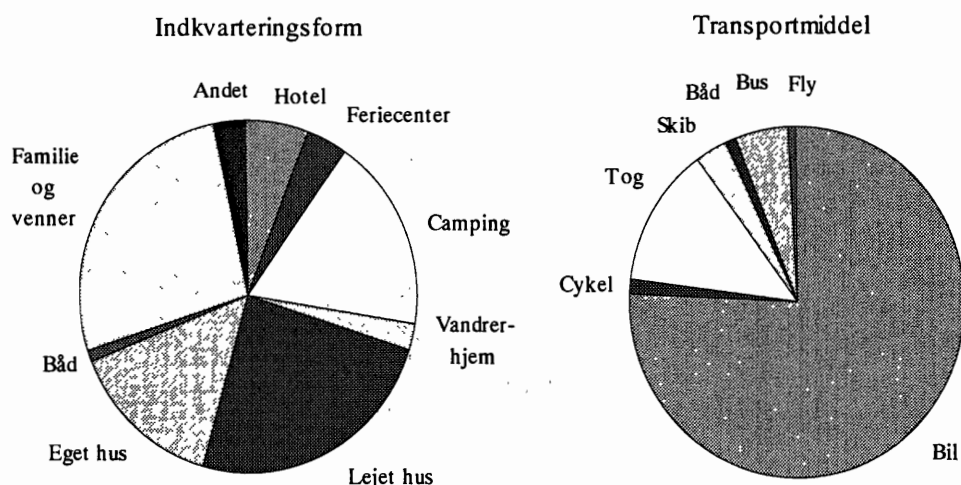
56 pct. af danmarkstrejserne gik til Jylland. Nordjyllands Amt tegnede sig alene for 21 pct. og Århus Amt for 12 pct.; 17 pct. af rejserne gik til Hovedstadsregionen, og Øerne i øvrigt var destination for 27 pct. af rejserne, jf. tabel 5 og figur 2.

### 75 pct. af rejserne var med personbil

Personbilen var det dominerende transportmiddel på danskernes rejser i Danmark. Ved 75 pct. af rejserne var personbilen hovedtransportmidlet. Tog og bus benyttes på hhv. 13 pct. og 5 pct. af rejserne, jf. tabel 6 og figur 3.

Figur 3.

### Rejser i Danmark efter indkvarteringsform og transportmiddel. 1998



**27 pct. overnattede hos familie eller venner**

Ved 27 pct. af de indenlandske ferierejser foregik overnatningerne hovedsageligt hos familie eller venner. Det er en lidt mindre andel end i 1997, hvor 30 pct. af rejserne havde ophold hos familie og venner. Overnatning i eget eller lejet feriehus samt på campingplads benyttedes ved hhv. 14, 24 og 18 pct. af rejserne. Kun 6 pct. af danskernes indenlandske ferierejser var hotelferie, jf. tabel 7 og figur 3.

Personer på 65 år og derover overnattede især hos familie og venner, 34 pct., eller i eget/lejet feriehus, 36 pct. af rejserne. Personer under 25 år overnattede også hyppigt hos familie eller venner, nemlig 38 pct. af rejserne i 1998. Herudover anvendte de unge især ophold på campingplads, 23 pct. De 25-44-årige overnattede især hos familie og venner, 24 pct., i lejet sommerhus, 30 pct., eller på campingplads, 22 pct. De 45-64-årige boede navnlig hos familie og venner, 22 pct., i eget/lejet feriehus, 46 pct., eller på campingplads, 16 pct.

**88 pct. var selvarrangerede**

88 pct. af de indenlandske rejser var selvarrangerede, 8 pct. var delvist arrangeret af et rejsebureau eller lignende, og kun 4 pct. var pakkerejser, jf. tabel 8.

**Børn var med på 38 pct. af rejserne**

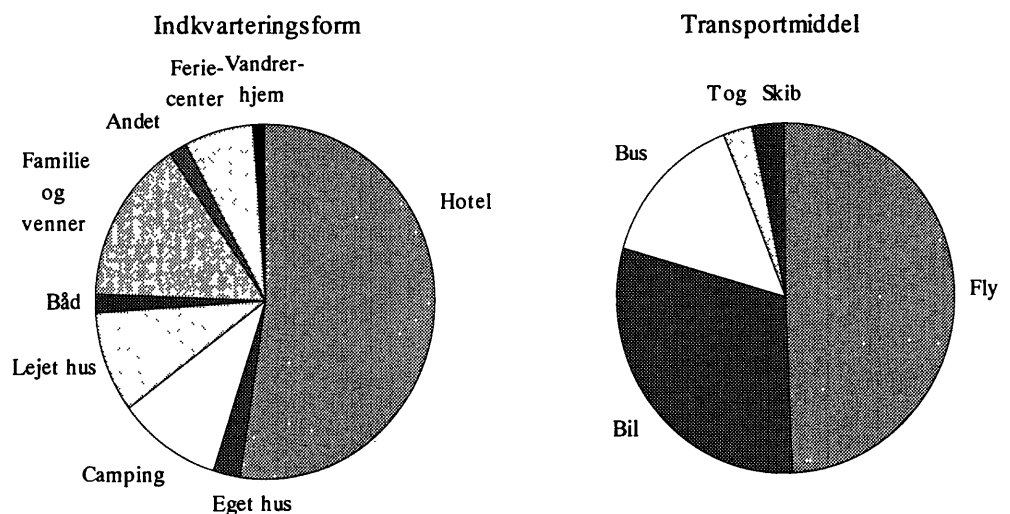
Ved rejser i Danmark var rejsegruppen gennemsnitligt på 2,7 personer, heraf 0,7 børn under 15 år. 38 pct. af rejserne var med børn, jf. tabel 9. Navnlig de 25-44-årige rejste sammen med børn. For denne aldersgruppe var der børn med på 72 pct. af rejserne. I 1998 dækkede disse rejser 79 pct. af de voksnes rejser sammen med børn.

**Rejseudgift på 1.600 kr. pr. person pr. rejse**

På ferierejser i Danmark blev der gennemsnitligt brugt 1.600 kr. pr. person pr. rejse. Med 1,72 mio. rejser af personer over 15 år giver det en samlet udgift på 2,8 mia. kr. For de medfølgende børn skønnes rejseudgiften at være 1,9 mia. kr., så den samlede udgift bliver på 4,7 mia. kr.

**3.3 Ferierejser i udlandet****42 pct. af rejserne var i juni-august**

Af danskernes 3,0 mio. udlandsrejser i 1998 blev 42 pct. foretaget i juni-august. De øvrige rejser er stort set jævnt fordelt over året, jf. tabel 10. Forholdsmæssigt er der således knap så mange ferierejser til udlandet som til danske destinationer om sommeren.

**Figur 4.****Rejser i udlandet efter indkvarteringsform og transportmiddel. 1998****10,1 overnatninger pr. rejse**

58 pct. af udlandsrejserne havde 4-7 overnatninger og 31 pct. havde 8-14 overnatninger, jf. tabel 11. Den gennemsnitlige udlandsrejse var i 1998 på 10,1 overnat-

ninger mod 7,6 pr. indenlandsk rejse. De 15-24-årige har gennemsnitligt lidt længerevarende rejser end de øvrige aldersgrupper, jf. tabel 11.

#### Flest flyrejser

I 1998 foregik 48 pct. af udlandsrejserne med fly, 30 pct. med personbil og 14 pct. med bus. Bus benyttedes navnlig af de unge og de ældre, jf. tabel 13 og figur 4.

#### Hotel den hyppigste overnatningsform

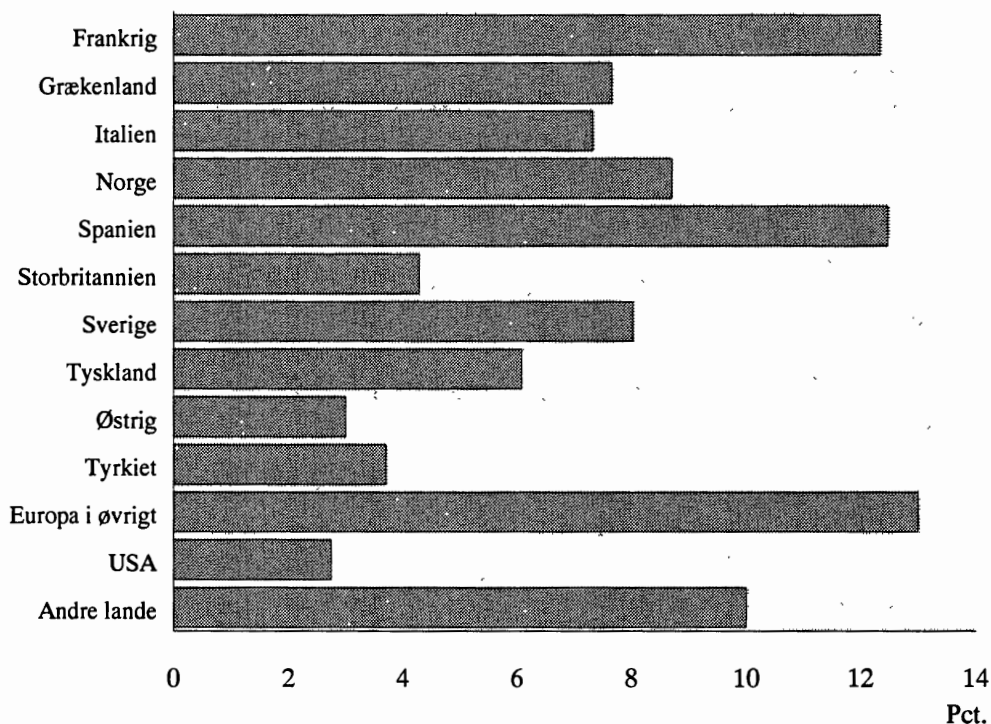
På 52 pct. af udlandsrejserne var hotel den overvejende indkvarteringsform. På 15 pct. af rejserne boede man hos familie og venner, campingplads benyttedes på 10 pct. og lejet feriehus på 9 pct. af rejserne, jf. tabel 14 og figur 4.

#### Flest rejser til Spanien og Frankrig

Af de 3,0 mio. udlandsrejser i 1998 gik 12 pct. til Frankrig, 12 pct. til Spanien, 9 pct. til Norge, 8 pct. til Sverige, 8 pct. til Grækenland, og 7 pct. til Italien. De vigtigste rejsemål er vist i figur 5 og tabel 12.

Figur 5.

#### Udenlandsrejser efter destination. 1998



#### Flere pakkerejser

32 pct. af udlandsrejserne var selvarrangerede, 47 pct. var pakkerejser og 21 pct. var delvist arrangerede af et rejsebureau eller lignende, jf. tabel 15.

#### Børn var med på hver femte rejse til udlandet

Ved udlandsrejser i 1998 var rejsegruppen gennemsnitligt på 2,3 personer, heraf 0,4 børn under 15 år. Der var børn med på 22 pct. af rejserne, jf. tabel 16. For de 25-44-årige var 42 pct. af rejserne med børn; de 45-64-årige havde børn med på 15 pct. af rejserne. Derimod rejste personer over 65 år sjældent sammen med børn under 15 år.

#### Rejseudgift på 5.600 kr. pr. person pr. rejse

På danskernes ferierejser til udlandet blev der i 1998 gennemsnitligt brugt 5.600 kr. pr. person pr. rejse. Med 3,0 mio. rejser af personer over 15 år giver det en samlet udgift på 16,9 mia. kr. For de medfølgende børn skønnes rejseudgiften at være 6,3 mia. kr., så den samlede rejseudgift bliver på 23,2 mia. kr.

### 4. Ferierejser med 1-3 overnatninger

#### 4,5 mio. korte rejser

I 1998 foretog danskere på 15 år og derover 4,5 mio. ferie/fritidsrejser med 1-3 overnatninger. Det svarer til 1,05 rejser om året pr. voksen dansker. Rejsehyppig-

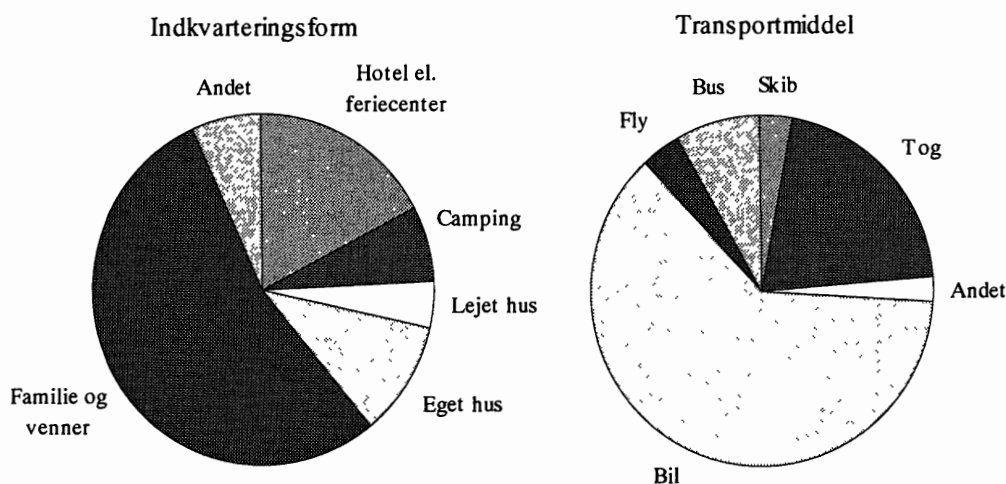
heden var størst for personer under 25 år, som gennemsnitligt havde 1,70 rejser i 1998. For personer på 65 år og derover var rejsehypigheden på 0,57 rejser pr. person i 1998.

### Flest danmarkstrejser

86 pct. af rejserne var indenlandske; 14 pct. af rejserne gik til udlandet, især til nabolandene Tyskland, Sverige og Norge, jf. tabel 18.

### Figur 6.

### Ferierejser med 1-3 overnatninger. 1998



### 2/3 rejste med bil

De indenlandske rejser foregik hovedsageligt med personbil, 65 pct., eller med tog, 24 pct. På udlandsrejserne blev personbilen anvendt på 41 pct. af rejserne. Fly benyttedes på 22 pct. af de kortvarige udlandsrejser, 17 pct. af rejserne var med bus og 14 pct. med skib, jf. tabel 19.

### De fleste boede hos familie og venner

På 59 pct. af de indenlandske rejser overnattedes hos familie og venner. På udlandsrejserne overnattede 47 pct. på hotel, mens 24 pct. boede hos familie og venner, jf. tabel 20.

### Rejseudgift på 800 kr. pr. person pr. rejse

På danskernes ferie/fritidsrejser med 1-3 overnatninger blev der i 1998 gennemsnitligt brugt godt 800 kr. pr. person pr. rejse. På danmarkstrejserne var rejseudgifterne gennemsnitligt på godt 600 kr. Udgifterne på og til udlandsrejserne var derimod på knap 2.000 kr., jf. tabel 21. Med 4,5 mio. rejser af personer over 15 år giver det en samlet udgift på 3,7 mia. kr. i 1998.

## 5. Forretningsrejser med overnatninger

### 3,0 mio. forretningsrejser i 1998

I 1998 foretog danskere på 15 år og derover 3,0 mio. forretningsrejser med overnatninger. Det svarer til 0,70 rejser om året pr. voksen dansker. Rejsehypigheden var størst for personer på 25-64 år, som gennemsnitligt havde 0,99 rejser i 1998. Personer under 25 år havde gennemsnitligt 0,17 forretningsrejser om året, mens meget få personer på 65 år og derover foretog forretningsrejser.

Den gennemsnitlige forretningsrejse havde 2,7 overnatninger i 1998. Rejser til udlandet havde 3,6 overnatninger, mens de indenlandske rejser gennemsnitligt lå på 2,1 overnatninger.

### Halvdelen gik til udlandet

57 pct. af rejserne var indenlandske; 43 pct. gik til udlandet, især til nabolandene Sverige, Tyskland, Storbritannien og Norge. Disse 4 lande var destination for godt halvdelen af udlandsrejserne. Hovedparten af de andre udlandsrejser gik til de øvrige europæiske lande, jf. tabel 22.

### Med bil i Danmark og med fly til udlandet

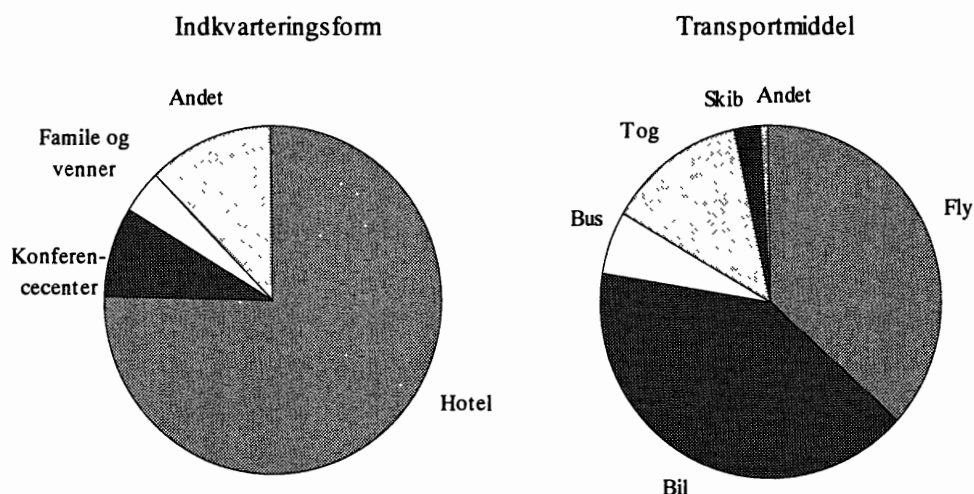
De indenlandske forretningsrejser foregik hovedsageligt med personbil, 59 pct., eller med fly og tog, hhv. 12 og 22 pct. For udlandsrejserne var hele 70 pct. med fly, mens resten især var med bil.

### De fleste boede på hotel

På forretningsrejserne boede 84 pct. af de rejsende på hotel eller konferencecenter, jf. tabel 24.

Figur 7.

### Forretningsrejser med overnatninger. 1998



### Rejseudgift på 5.700 kr. pr. person pr. rejse

På danskernes forretningsrejser med overnatninger blev der i 1998 gennemsnitligt brugt knap 5.700 kr. pr. person pr. rejse. På danmarksurejserne var rejseudgifterne gennemsnitligt på 3.200 kr. Udlandsrejsernes udgifter var derimod på 8.900 kr., jf. tabel 26. Med 3,0 mio. rejser af personer over 15 år giver det en samlet udgift på 17,1 mia. kr.

## 6. Undersøgelsens metode

### Telefoninterview

Undersøgelsen gennemføres ved kvartalsvise telefoninterview i januar, april, juli og oktober af et repræsentativt udsnit af danskere på 15 år eller derover. Ved tællingerne i april, juli og oktober 1996 dækkede undersøgelsen dog kun personer på 15-64 år.

### Ca. 1.000 gennemførte interview pr. kvartal

Hvert kvartal udtages der ved tilfældig udtrækning fra befolkningsregistret en stikprøve på 1.500 personer. For gennemsnitligt ca. 250 personer pr. kvartal kan telefonnummer ikke findes. Der søges gennemført telefoninterview med de resterende 1.250 personer. I perioden april 1998 - april 1999 er der gennemsnitligt opnået besvarelser fra 1.019 personer, hvilket giver en besvarelsesprocent på 68 pct.

De udvalgte personer blev bedt om at give oplysninger om deres ferierejser med mindst 4 overnatninger i de sidste 12 måneder. Hvis en person havde foretaget mere end 5 rejser i løbet af det sidste år, blev der dog kun indhentet detaljerede oplysninger om de 5 vigtigste rejser. De 5 vigtigste rejser dækkede 97 pct. af personernes ferierejser i 1998. De interviewede personer gav tilsammen oplysninger om hhv. 4.210 og 3.547 ferierejser med mindst 4 overnatninger i 1997 og 1998.

De udvalgte personer blev desuden bedt om at give oplysninger om deres ferie/fritidsrejser med 1-3 overnatninger og forretningsrejser med overnatninger, der var påbegyndt i det sidste kvartal. Hvis en person havde foretaget mere end 5 rejser i løbet af det sidste kvartal, blev der dog kun indhentet detaljerede oplysninger

om de 5 vigtigste rejser. De interviewede personer havde tilsammen 1.033 ferierejser med 1-3 overnatninger og 666 forretningsrejser med overnatninger i 1998.

Rejseoplysningerne er opregnet til befolkningsniveau inden for grupperinger af de interviewede efter bl.a. køn, alder, familietype og boligform.

For ferierejser med mindst 4 overnatninger indsamles der oplysninger om rejserne i et givet kvartal ved 4 på hinanden følgende kvartalsvise rejseundersøgelser. Til belysning af rejserne i et kalenderår anvendes derfor data fra op til 7 undersøgelser. Endelige resultater for 1998 vil derfor først kunne opgøres, når undersøgelsen i oktober 1999 er afsluttet.

Beregningerne af nettorejseintensiteten er baseret på gennemsnit af rejseintensiteten ved undersøgelserne i oktober, januar og april. Som følge af at opgørelsen af rejseintensitet i tabel 1-2 og antal rejser i tabel 3-17 ikke har samme datagrundlag, kan der være forskelle på det samlede antal rejser ved de to sæt af tabeller.

### Stikprøveusikkerhed

Som følge af den anvendte stikprøvemethode, vil de opgjorte resultater være behæftet med en statistisk usikkerhed. For nettorejseintensiteten skønnes stikprøveusikkerheden med 95 pct. sikkerhed at være på +/- 2 procentpoint.

## 7. Definitioner og afgrænsninger

### Rejseintensiteten

Rejseintensiteten beskrives ved:

- netto *Nettorejseintensiteten*, der er den procentdel af befolkningen (over 15 år), som har foretaget mindst én ferierejse med 4 eller flere overnatninger inden for det sidste år.
- brutto *Bruttorejseintensiteten* beregnes som det gennemsnitlige antal rejseperioder pr. person over 15 år.

### Rejsehyppigheden

*Rejsehyppigheden* defineres som det gennemsnitlige antal rejser pr. person over 15 år, der har foretaget ferierejser inden for det sidste år.

### Rejsemåned

*Rejsemåned* er den måned, hvori rejsen påbegyndtes, også selv om størstedelen af rejsen måtte ligge i den efterfølgende måned.

### Transportmiddel

Som *transportmiddel* er opgjort det transportmiddel, som hovedsageligt har været anvendt på rejsen.

### Overnatningsform

Tilsvarende er *overnatningsformen* den hyppigste overnatningsform, der er benyttet på rejsen.

### Destination

Ved flere opholdssteder på rejsen er *hoveddestinationen* valgt. I tvivlstilfælde er benyttet den mest fjerntliggende destination.

### Rejsens organisation

Under *rejsens organisation* skelnes mellem pakkerejser, hvor som hovedregel transport og overnatning er arrangeret af et rejsebureau eller lignende, og rejser, som er helt eller delvist selvarrangerede.

### Rejseudgifter

*Rejseudgifterne* omfatter udgifter, der er afholdt til og på rejsen. Hvis flere personer i en familie er rejst sammen, er der ved ferierejser indhentet oplysninger om familiens samlede udgifter. Den interviewedes rejseudgifter er derefter fundet ved division med antal familiemedlemmer i rejsegruppen. Ved forretningsrejser er der

indsamlet oplysninger om personens samlede rejseudgifter, herunder også udgifter, som er betalt af firmaet. For ca. 8 pct. af ferierejserne og 22 pct. af forretningsrejserne har rejseudgifterne ikke kunnet oplyses. For disse rejser er udgifterne skønnet ud fra oplysninger for tilsvarende ferie- og forretningsrejser.

#### Henvendelse

Mette Kragkov Sørensen, tlf. 39 17 33 62, mks@dst.dk

Erik E. Grib (metode), tlf. 39 17 30 25, eeg@dst.dk

En tilsvarende opgørelse for 1997 er offentliggjort i *Samfærdsel og turisme 1998:33*. (Statistiske Efterretninger).

**Tabel 1. Danskernes rejseintensitet. 1996-1998**

	1996	1997	1998
	1 000		
<b>Befolkning 15 år og derover</b>	<b>4 334</b>	<b>4 340</b>	<b>4 344</b>
	pct.		
<b>Pct. med ferierejser</b>			
1 ferierejse	34	36	34
2 ferierejser	18	17	18
3 ferierejser	8	6	7
4 ferierejser	2	2	2
5 ferierejser og flere	2	2	1
<b>I alt med ferierejser</b>	<b>63</b>	<b>62</b>	<b>62</b>
<b>Ingen ferierejser</b>	<b>37</b>	<b>38</b>	<b>38</b>
	1 000		
Antal personer med rejser	2 737	2 710	2 707
Antal rejser	4 811	4 578	4 664
	rejser		
<b>Rejser pr. rejsende</b>	<b>1,76</b>	<b>1,69</b>	<b>1,72</b>
<b>Rejser pr. voksen</b>	<b>1,11</b>	<b>1,05</b>	<b>1,07</b>

Anm. Opgjort som gennemsnit af 3 undersøgelser (okt., jan. og april).

**Tabel 2. Danskernes rejseintensitet efter alder og destination**

	1997		1998				
	I alt	I alt	15-24 år	25-44 år	45-64 år	65-74 år	75 år og derover
	1 000						
<b>Befolkning 15 år og derover</b>	<b>4 340</b>	<b>4 344</b>	<b>643</b>	<b>1 571</b>	<b>1 338</b>	<b>416</b>	<b>374</b>
	pct.						
<b>Med ferierejser</b>	<b>62</b>	<b>62</b>	<b>74</b>	<b>67</b>	<b>65</b>	<b>48</b>	<b>26</b>
Rejst i Danmark	16	17	15	23	14	14	11
Rejst i udlandet	36	36	46	35	41	27	14
Både Danmark og udlandet	11	9	13	10	10	7	1
<b>Ingen ferierejser</b>	<b>38</b>	<b>38</b>	<b>26</b>	<b>33</b>	<b>35</b>	<b>52</b>	<b>74</b>
	rejser						
<b>Rejser pr. rejsende</b>	<b>1,69</b>	<b>1,72</b>	<b>1,81</b>	<b>1,61</b>	<b>1,87</b>	<b>1,58</b>	<b>1,45</b>
<b>Rejser pr. voksen</b>	<b>1,05</b>	<b>1,07</b>	<b>1,34</b>	<b>1,09</b>	<b>1,22</b>	<b>0,76</b>	<b>0,37</b>

Anm. Opgjort som gennemsnit af 3 undersøgelser (okt., jan. og april).

**Tabel 3. Ferierejser i Danmark med mindst 4 overnatninger fordelt efter måned**

	1997		1998			
	I alt	I alt	15-24 år	25-44 år	45-64 år	65 år og derover
	1 000					
<b>Rejser</b>	<b>1 544</b>	<b>1 724</b>	<b>282</b>	<b>720</b>	<b>515</b>	<b>207</b>
	pct.					
<b>Måned</b>						
Januar	1	2	0	1	2	2
Februar	3	4	4	3	5	2
Marts	4	3	3	3	3	2
April	5	6	4	4	8	8
Maj	6	6	4	3	7	14
Juni	16	15	23	13	13	15
Juli	36	36	36	45	31	15
August	12	12	7	10	15	16
September	4	5	4	3	5	10
Oktober	5	6	6	7	5	7
November	2	1	1	1	1	-
December	5	6	9	6	4	9

Anm. For personer med mere end 5 rejser er der kun indhentet oplysninger om de 5 vigtigste rejser. Disse rejser dækker 97 pct. af samtlige ferierejser.

**Tabel 4. Ferierejser i Danmark med mindst 4 overnatninger fordelt efter varighed**

	1997		1998			
	I alt	I alt	15-24 år	25-44 år	45-64 år	65 år og derover
	1 000					
<b>Rejser</b>	<b>1 544</b>	<b>1 724</b>	<b>282</b>	<b>720</b>	<b>515</b>	<b>207</b>
	pct.					
<b>Varighed</b>						
4-7 døgn	77	77	83	80	73	65
8-14 døgn	16	18	15	16	21	26
15-28 døgn	4	4	1	4	5	6
29 døgn og derover	2	1	1	-	1	3
	overnatninger pr. rejse					
Overnatninger pr. rejse	8,46	7,64	6,70	6,85	8,02	10,68

Anm. Se anmærkning til tabel 3.

**Tabel 5. Ferierejser i Danmark med mindst 4 overnatninger fordelt efter destination**

	1997		1998			
	I alt	I alt	15-24 år	25-44 år	45-64 år	65 år og derover
	1 000					
<b>Rejser</b>	<b>1 544</b>	<b>1 724</b>	<b>282</b>	<b>720</b>	<b>515</b>	<b>207</b>
	pct.					
<b>Destination</b>						
Hovedstadsregionen	14	17	24	14	14	26
Vestsjællands Amt	7	6	5	5	8	4
Storstrøms Amt	6	6	6	8	3	7
Bornholms Amt	7	6	3	5	9	6
Fyns Amt	10	9	7	11	9	6
Sønderjyllands Amt	7	7	10	8	5	7
Ribe Amt	4	4	4	4	3	3
Vejle Amt	3	3	3	3	4	4
Ringkøbing Amt	6	5	4	5	8	4
Århus Amt	11	12	16	11	12	10
Viborg Amt	4	4	3	3	4	6
Nordjyllands Amt	21	21	15	24	20	18

Anm. Se anmærkning til tabel 3.

**Tabel 6. Ferierejser i Danmark med mindst 4 overnatninger fordelt efter transportmiddel**

	1997		1998			
	I alt	I alt	15-24 år	25-44 år	45-64 år	65 år og derover
	1 000					
<b>Rejser</b>	<b>1 544</b>	<b>1 724</b>	<b>282</b>	<b>720</b>	<b>515</b>	<b>207</b>
	pct.					
<b>Transportmiddel</b>						
Fly	1	1	1	0	1	1
Bil	71	75	61	81	81	61
Bus	5	5	8	3	2	13
Tog	16	13	24	10	8	23
Skib	4	3	3	2	6	1
Båd	2	1	0	1	1	-
Cykel	1	1	2	2	1	0
Andet	1	1	2	1	0	1

Anm. Se anmærkning til tabel 3.

**Tabel 7. Ferierejser i Danmark med mindst 4 overnatninger fordelt efter indkvarteringsform**

	1997		1998			
	I alt	I alt	15-24 år	25-44 år	45-64 år	65 år og derover
	1 000					
<b>Rejser</b>	<b>1 544</b>	<b>1 724</b>	<b>282</b>	<b>720</b>	<b>515</b>	<b>207</b>
	pct.					
<b>Indkvarteringsform</b>						
Hotel	5	6	4	3	8	14
Feriecenter	4	4	2	6	3	4
Camping	19	18	23	22	16	3
Vandrerhjem	1	2	5	2	2	2
Lejet feriehus	21	24	14	30	21	21
Eget feriehus	15	14	8	9	25	15
Båd	1	1	1	2	1	-
Familie/venner	30	27	38	24	22	34
Andet	3	3	5	3	1	7

Anm. Se anmærkning til tabel 3.

**Tabel 8. Ferierejser i Danmark med mindst 4 overnatninger fordelt efter rejsens organisation**

	1997		1998			
	I alt	I alt	15-24 år	25-44 år	45-64 år	65 år og derover
	1 000					
<b>Rejser</b>	<b>1 544</b>	<b>1 724</b>	<b>282</b>	<b>720</b>	<b>515</b>	<b>207</b>
	pct.					
<b>Rejsens organisation</b>						
Selvarrangeret	91	88	90	85	92	87
Pakkerejser	3	4	2	4	4	7
Delvist selvarrangeret	6	8	8	11	4	6

Anm. Se anmærkning til tabel 3.

**Tabel 9. Ferierejser i Danmark med mindst 4 overnatninger fordelt efter rejsegruppens størrelse**

	1997		1998			
	I alt	I alt	15-24 år	25-44 år	45-64 år	65 år og derover
	1 000					
<b>Rejser</b>	<b>1 544</b>	<b>1 724</b>	<b>282</b>	<b>720</b>	<b>515</b>	<b>207</b>
	pct.					
<b>Antal personer</b>						
1	25	22	48	10	18	37
2	38	36	18	18	60	61
3	13	13	12	18	10	1
4	16	19	13	33	9	1
5	6	7	5	13	2	-
6 og derover	2	4	4	7	1	-
<b>Rejser med børn</b>	<b>34</b>	<b>38</b>	<b>23</b>	<b>72</b>	<b>15</b>	<b>-</b>
<b>Rejser uden børn</b>	<b>66</b>	<b>62</b>	<b>77</b>	<b>28</b>	<b>85</b>	<b>100</b>
	personer pr. rejsegruppe					
<b>Gnsn. personer i rejsegruppen</b>	<b>2,47</b>	<b>2,67</b>	<b>2,22</b>	<b>3,46</b>	<b>2,21</b>	<b>1,65</b>
Heraf voksne	1,86	1,97	1,90	2,08	2,00	1,65
Heraf børn	0,61	0,69	0,32	1,38	0,21	-

Anm. Se anmærkning til tabel 3.

**Tabel 10. Ferierejser i udlandet med mindst 4 overnatninger fordelt efter afrejsemåned**

	1997		1998			
	I alt	I alt	15-24 år	25-44 år	45-64 år	65 år og derover
	1 000					
<b>Rejser</b>	<b>2 886</b>	<b>3 035</b>	<b>593</b>	<b>1 060</b>	<b>1 120</b>	<b>262</b>
	pct.					
<b>Afrejsemåned</b>						
Januar	4	5	4	6	4	4
Februar	8	8	12	8	8	4
Marts	9	6	8	6	6	7
April	7	6	5	5	8	9
Maj	7	7	3	6	8	17
Juni	12	11	13	12	9	11
Juli	22	22	26	24	20	11
August	10	9	7	10	10	12
September	7	8	6	8	8	14
Oktober	8	8	4	6	12	8
November	3	3	3	3	4	2
December	4	6	10	6	4	1

Anm. Se anmærkning til tabel 3.

**Tabel 11. Ferierejser i udlandet med mindst 4 overnatninger fordelt efter varighed**

	1997		1998			
	I alt	I alt	15-24 år	25-44 år	45-64 år	65 år og derover
	1 000					
<b>Rejser</b>	<b>2 886</b>	<b>3 035</b>	<b>593</b>	<b>1 060</b>	<b>1 120</b>	<b>262</b>
	pct.					
<b>Varighed</b>						
4-7 døgn	58	58	56	60	56	56
8-14 døgn	30	31	31	28	32	36
15-28 døgn	8	8	8	8	10	6
29 døgn og derover	3	3	5	4	2	2
	overnatninger pr. rejse					
Overnatninger pr. rejse	10,63	10,14	12,47	9,66	9,57	9,26

Anm. Se anmærkning til tabel 3.

**Tabel 12. Ferierejser i udlandet med mindst 4 overnatninger fordelt efter destination**

	1997		1998			
	I alt	I alt	15-24 år	25-44 år	45-64 år	65 år og derover
	1 000					
<b>Rejser</b>	<b>2 886</b>	<b>3 035</b>	<b>593</b>	<b>1 060</b>	<b>1 120</b>	<b>262</b>
	pct.					
<b>Destination</b>						
Frankrig	10	12	15	12	13	8
Grækenland	9	8	6	9	8	5
Italien	8	7	6	8	8	4
Norge	8	9	10	10	7	8
Polen	1	2	1	1	2	3
Portugal	2	2	0	2	2	1
Spanien	13	12	12	11	14	11
Storbritannien	5	4	6	4	3	5
Sverige	7	8	6	10	8	7
Tjekkiet	2	2	1	1	3	3
Tyrkiet	4	4	5	5	2	3
Tyskland	6	6	6	3	7	11
Østrig	4	3	4	2	3	5
Europa i øvrigt	7	9	9	9	7	11
Nordafrika	2	1	0	1	1	0
Nær- og mellemøsten	2	2	2	2	1	1
Øvrige Asien	3	3	2	3	4	4
USA	4	3	3	4	2	2
Andre lande	3	4	2	4	5	7

Anm. Se anmærkning til tabel 3.

**Tabel 13. Ferierejser i udlandet med mindst 4 overnatninger fordelt efter transportmiddel**

	1997		1998			
	I alt	I alt	15-24 år	25-44 år	45-64 år	65 år og derover
	1 000					
<b>Rejser</b>	<b>2 886</b>	<b>3 035</b>	<b>593</b>	<b>1 060</b>	<b>1 120</b>	<b>262</b>
	pct.					
<b>Transportmiddel</b>						
Fly	52	48	39	52	49	48
Bil	27	30	24	33	34	18
Bus	14	14	26	8	11	29
Tog	3	3	6	4	2	1
Skib	3	3	4	2	3	4
Båd	0	1	1	1	1	0
Cykel	0	0	-	0	0	-
Andet	0	0	0	0	0	-

Anm. Se anmærkning til tabel 3.

**Tabel 14. Ferierejser i udlandet med mindst 4 overnatninger fordelt efter indkvarteringsform**

	1997		1998			
	I alt	I alt	15-24 år	25-44 år	45-64 år	65 år og derover
	1 000					
<b>Rejser</b>	<b>2 886</b>	<b>3 035</b>	<b>593</b>	<b>1 060</b>	<b>1 120</b>	<b>262</b>
	pct.					
<b>Indkvarteringsform</b>						
Hotel	56	52	48	50	54	64
Feriecenter	8	7	8	8	5	4
Camping	8	10	12	10	9	2
Vandrerhjem	2	1	3	1	1	0
Lejet feriehus	7	9	9	9	9	8
Eget feriehus	2	2	0	1	5	-
Båd	1	2	0	1	2	4
Familie/venner	15	15	16	17	12	16
Andet	2	2	4	1	2	2

Anm. Se anmærkning til tabel 3.

**Tabel 15. Ferierejser i udlandet med mindst 4 overnatninger fordelt efter organisation**

	1997		1998			
	I alt	I alt	15-24 år	25-44 år	45-64 år	65 år og derover
	1 000					
<b>Rejser</b>	<b>2 886</b>	<b>3 035</b>	<b>593</b>	<b>1 060</b>	<b>1 120</b>	<b>262</b>
	pct.					
<b>Rejsens organisation</b>						
Selvarrangeret	33	32	32	29	36	26
Pakkerejser	49	47	47	46	46	56
Delvist selvarrangeret	18	21	22	25	18	18

Anm. Se anmærkning til tabel 3.

**Tabel 16. Ferierejser i udlandet med mindst 4 overnatninger fordelt efter rejsegruppens størrelse**

	1997		1998			
	I alt	I alt	15-24 år	25-44 år	45-64 år	65 år og derover
	1 000					
<b>Rejser</b>	<b>2 886</b>	<b>3 035</b>	<b>593</b>	<b>1 060</b>	<b>1 120</b>	<b>262</b>
	pct.					
<b>Antal personer</b>						
1	28	27	56	23	15	30
2	44	46	21	35	64	67
3	10	9	7	12	9	1
4	12	12	7	19	10	1
5	4	4	5	6	1	1
6 og derover	1	3	3	5	1	-
<b>Rejser med børn</b>	<b>23</b>	<b>22</b>	<b>11</b>	<b>42</b>	<b>15</b>	<b>1</b>
<b>Rejser uden børn</b>	<b>77</b>	<b>78</b>	<b>89</b>	<b>58</b>	<b>85</b>	<b>99</b>
	personer pr. rejsegruppe					
<b>Gnsn. personer i rejsegruppen</b>	<b>2,23</b>	<b>2,29</b>	<b>1,94</b>	<b>2,70</b>	<b>2,23</b>	<b>1,75</b>
Heraf voksne	1,84	1,92	1,79	1,94	2,02	1,72
Heraf børn	0,39	0,37	0,15	0,75	0,21	0,03

Anm. Se anmærkning til tabel 3.

**Tabel 17. Gennemsnitlig udgift pr. ferierejse**

	1997		1998			
	I alt	I alt	15-24 år	25-44 år	45-64 år	65 år og derover
	1 000					
<b>Rejser i alt</b>	<b>4 430</b>	<b>4 759</b>	<b>875</b>	<b>1 781</b>	<b>1 635</b>	<b>469</b>
Rejser i Danmark	1 544	1 724	282	720	515	207
Rejser i udlandet	2 886	3 035	593	1 060	1 120	262
	kr./rejse					
<b>Rejser i alt</b>	<b>4 189</b>	<b>4 137</b>	<b>4 189</b>	<b>3 783</b>	<b>4 423</b>	<b>4 387</b>
Rejser i Danmark	1 515	1 606	1 430	1 478	1 727	1 983
Rejser i udlandet	5 620	5 575	5 502	5 349	5 661	6 284

Anm. Se anmærkning til tabel 3.

**Tabel 18. Danskernes ferierejser med 1-3 overnatninger fordelt efter alder**

	1997		1998			
	I alt	I alt	15-24 år	25-44 år	45-64 år	65 år og derover
	1 000					
<b>Befolkning</b>	<b>4 340</b>	<b>4 344</b>	<b>643</b>	<b>1 571</b>	<b>1 338</b>	<b>791</b>
<b>Rejser i alt</b>	<b>4 650</b>	<b>4 548</b>	<b>1 093</b>	<b>1 716</b>	<b>1 285</b>	<b>454</b>
	rejser					
Rejser pr. person	1,07	1,05	1,70	1,09	0,96	0,57
	pct.					
<b>Rejser i Danmark</b>	<b>88</b>	<b>86</b>	<b>89</b>	<b>87</b>	<b>82</b>	<b>91</b>
<b>Rejser til udlandet</b>	<b>12</b>	<b>14</b>	<b>11</b>	<b>13</b>	<b>18</b>	<b>9</b>
Heraf til:						
Norge	1	3	3	4	3	1
Storbritannien	1	1	2	1	1	1
Sverige	4	3	2	2	5	2
Tyskland	3	4	2	3	6	3
	overnatninger pr. rejse					
<b>På rejser i alt</b>	<b>2,18</b>	<b>2,25</b>	<b>2,24</b>	<b>2,26</b>	<b>2,29</b>	<b>2,19</b>
På rejser i Danmark	2,16	2,21	2,19	2,19	2,26	2,17
På rejser til udlandet	2,38	2,55	2,61	2,71	2,39	2,35

**Tabel 19. Danskernes ferierejser med 1-3 overnatninger fordelt efter transportmiddel**

	Transportmiddel					
	Fly	Bil	Bus	Tog	Skib	Andet
	pct.					
<b>Rejser i alt</b>	<b>4</b>	<b>62</b>	<b>8</b>	<b>21</b>	<b>3</b>	<b>2</b>
Rejser i Danmark	1	65	7	24	1	2
Rejser til udlandet	22	41	17	4	14	1

**Tabel 20. Danskernes ferierejser med 1-3 overnatninger fordelt efter indkvarteringsform**

	Indkvarteringsform					
	Hotel eller feriecenter	Camping-plads	Lejet feriehus	Eget feriehus	Familie og venner	Andet
	pct.					
<b>Rejser i alt</b>	<b>18</b>	<b>7</b>	<b>4</b>	<b>11</b>	<b>54</b>	<b>7</b>
Rejser i Danmark	13	7	4	12	59	5
Rejser til udlandet	47	6	4	4	24	15

**Tabel 21. Danskernes udgifter ved ferierejser med 1-3 overnatninger fordelt efter alder**

	1997		1998			
	I alt	I alt	15-24 år	25-44 år	45-64 år	65 år og derover
	1 000					
<b>Rejser i alt</b>	<b>4 650</b>	<b>4 548</b>	<b>1 093</b>	<b>1 716</b>	<b>1 285</b>	<b>454</b>
	kr./rejse					
<b>Rejser i alt</b>	<b>685</b>	<b>807</b>	<b>659</b>	<b>784</b>	<b>995</b>	<b>722</b>
Rejser i Danmark	552	622	538	586	781	550
Rejser til udlandet	1 636	1 967	1 652	2 058	1 955	2 402

**Tabel 22. Danskernes forretningsrejser med overnatninger fordelt efter alder**

	1997		1998			
	I alt	I alt	15-24 år	25-44 år	45-64 år	65 år og derover
	1 000					
<b>Befolkning</b>	<b>4 340</b>	<b>4 344</b>	<b>643</b>	<b>1 571</b>	<b>1 338</b>	<b>791</b>
<b>Rejser i alt</b>	<b>2 886</b>	<b>3 023</b>	<b>111</b>	<b>1 859</b>	<b>1 028</b>	<b>25</b>
	rejser					
Rejser pr. person	0,67	0,70	0,17	1,18	0,77	0,03
	pct.					
<b>Rejser i Danmark</b>	<b>57</b>	<b>57</b>	<b>72</b>	<b>55</b>	<b>60</b>	<b>39</b>
<b>Rejser til udlandet</b>	<b>43</b>	<b>43</b>	<b>28</b>	<b>45</b>	<b>40</b>	<b>61</b>
Heraf til:						
Norge	5	4	4	4	4	-
Storbritannien	4	5	8	6	3	13
Sverige	7	7	-	8	6	9
Tyskland	7	7	4	7	6	40
Øvrige Europa	15	15	8	15	15	-
	overnatninger pr. rejse					
<b>På rejser i alt</b>	<b>2,90</b>	<b>2,72</b>	<b>3,03</b>	<b>2,84</b>	<b>2,48</b>	<b>2,51</b>
På rejser i Danmark	2,01	2,05	2,32	2,11	1,93	1,00
På rejser til udlandet	4,09	3,62	4,86	3,73	3,31	3,48

**Tabel 23. Danskernes forretningsrejser med overnatninger fordelt efter transportmiddel**

	Transportmiddel					
	Fly	Bil	Bus	Tog	Skib	Andet
	pct.					
<b>Rejser i alt</b>	<b>37</b>	<b>41</b>	<b>6</b>	<b>13</b>	<b>2</b>	<b>1</b>
Rejser i Danmark	12	59	6	22	1	0
Rejser til udlandet	70	16	5	3	4	2

© Danmarks Statistik 1999  
 Formidlingscenter  
 Titel: Serviceerhverv  
 Serie: Statistiske Efterretninger  
 ISSN 1399-0640

Abonnement tegnes hos Danmarks Statistik,  
 Sejrøgade 11, 2100 København Ø  
 Giro 7 11 38 11, fax 39 17 39 99  
 E-post dst@dst.dk, internet http://www.dst.dk  
 Abonnement: Tlf. 39 17 30 20  
 Abonnementspris for året 1999 465,00 kr.  
 inkl. 25 pct. moms.

Enkeltnumre kan købes gennem boghandelen  
 eller Danmarks Statistik.  
 Pris: 31,00 kr. inkl. 25 pct. moms.  
 Ved telefonisk eller skriftlig bestilling tillægges  
 et ekspeditionsgebyr til dækning af porto mv.  
 Danmarks Statistiks trykkeri, København

**Tabel 24. Danskernes forretningsrejser med overnatninger fordelt efter indkvarteringsform**

	Indkvarteringsform			
	Hotel	Konferencecenter	Familie og venner	Andet
	pct.			
Rejser i alt	76	8	4	12
Rejser i Danmark	70	13	5	11
Rejser til udlandet	84	1	2	13

**Tabel 25. Danskernes forretningsrejser med overnatninger fordelt efter varighed**

	Antal overnatninger				
	1	2	3	4-7	8 og derover
	pct.				
Rejser i alt	39	26	17	14	4
Rejser i Danmark	47	26	15	12	1
Rejser til udlandet	28	25	19	18	9

**Tabel 26. Danskernes udgifter ved forretningsrejser med overnatninger fordelt efter alder**

	1997		1998			
	I alt	I alt	15-24 år	25-44 år	45-64 år	65 år og derover
	1 000					
Rejser i alt	2 886	3 023	111	1 859	1 028	25
	kr./rejse					
Rejser i alt	5 720	5 652	5 764	5 728	5 569	2 877
Rejser i Danmark	3 110	3 215	3 147	3 486	2 803	1 453
Rejser til udlandet	9 211	8 907	12 506	8 462	9 735	3 791