

**Indhold:** Befolkningen og dens bevægelser i kommuner og amter 4. kvartal 1997.. 1

---

## Befolkningen og dens bevægelser i kommuner og amter 4. kvartal 1997

### 1. Tabeller

Denne artikel indeholder de befolkningsstatistiske hovedtal for kommuner og amter.

Tabel 1 giver en oversigt over befolkningen og dens bevægelser i kommunerne i 4. kvartal 1997, mens tabel 2 indeholder tilsvarende oplysninger for amter.

I tabel 2 omfatter flyttetallene kun flytninger over amtsgrænser; flytninger til og fra Hovedstadsregionen omfatter ikke flytninger mellem amter inden for Hovedstadsregionen.

### 2. Begreber og definitioner

*Folketallet* ved begyndelsen eller slutningen af et kvartal omfatter samtlige personer, der på det pågældende tidspunkt var bosiddende i Danmark. Den geografiske fordeling sker efter bopælsadressen.

Statistikken over *levendefødte*<sup>o</sup> omfatter levendefødte børn, født i Danmark eller Grønland af mødre, som er bosiddende i Danmark. Den geografiske fordeling foretages efter moderens bopæl på fødselstidspunktet.

Statistikken over *døde* omfatter alle dødsfald blandt personer med fast bopæl i Danmark, uanset hvor dødsfaldene sker.

*Tilflytninger og fraflytninger* mellem kommunerne omfatter alene flytninger mellem kommuner i Danmark. Flytninger inden for kommuner er ikke medregnet.

*Vandringer fra udlandet* (indvandring) omfatter nordiske statsborgere, som tager fast ophold her i landet, samt ikke-nordiske statsborgere, som får opholdstilladelse for mere end 3 måneder eller arbejdstilladelse; desuden medregnes tilflytninger fra Færøerne og Grønland. Endelig medregnes udlændinge, som har været forsvundne uden flytteanmeldelse og som genfindes.

*Vandringer til udlandet* (udvandring) omfatter personer, der rejser til udlandet og opgiver deres bopæl i landet; desuden medregnes flytninger til Færøerne og Grønland. Endelig medregnes udlændinge, som forsvinder uden flytteanmeldelse.

(Fortsættes side 14)



Tabel 1. Befolkningen og dens bevægelser i kommuner 4. kvartal 1997

Kom- mu- ne- kode	Folketal pr. 1/10 1997	Levendefødte		Døde		Tilflytninger fra andre kommuner		Fraflytninger til andre kommuner		
		I alt	Heraf dreng	I alt	Heraf mænd	I alt	Heraf mænd	I alt	Heraf mænd	
	<b>Hele landet</b>	<b>5 292 452</b>	<b>15 465</b>	<b>7 907</b>	<b>14 909</b>	<b>7 368</b>	<b>74 821</b>	<b>39 744</b>	<b>74 821</b>	<b>39 744</b>
101	København	487 127	1 766	880	1 639	734	8 773	4 711	8 066	4 154
147	Frederiksberg	89 900	297	160	315	111	2 215	1 159	2 633	1 357
165	Albertslund	29 489	84	51	50	33	407	225	555	287
151	Ballerup	45 122	127	66	95	50	641	340	520	289
153	Brøndby	34 400	113	50	71	34	419	228	531	296
155	Dragør	12 802	24	10	28	16	159	81	153	70
157	Gentofte	67 598	210	99	242	95	1 074	509	1 302	656
159	Gladsaxe	61 603	168	88	232	117	1 042	553	971	516
161	Glostrup	20 124	58	29	71	35	350	190	359	178
163	Herlev	27 315	79	47	81	37	349	177	418	217
167	Hvidovre	48 927	148	71	137	69	833	447	832	454
169	Høje Taastrup	45 471	163	88	91	36	673	358	719	379
183	Ishøj	21 141	70	35	40	15	337	179	348	179
171	Ledøje-Smørum	10 400	32	17	9	5	133	66	196	109
173	Lyngby-Taarbæk	50 253	129	60	175	67	794	434	811	464
175	Rødovre	35 785	80	45	125	54	631	334	521	269
181	Søllerød	31 397	87	46	88	37	501	265	581	305
185	Tårnby	39 064	83	41	125	66	546	297	526	299
187	Vallensbæk	12 009	27	16	16	8	214	111	278	158
189	Værløse	17 592	35	20	37	23	273	140	238	125
201	Allerød	22 609	58	30	38	22	353	185	312	163
205	Birkerød	21 178	67	36	58	31	264	144	345	181
207	Farum	18 314	67	31	29	14	280	148	334	189
208	Fredensborg-Humlebæk	19 208	62	38	51	21	331	147	296	158
209	Frederikssund	17 320	48	22	38	18	259	125	228	113
211	Frederiksværk	19 761	60	26	57	34	299	166	275	139
213	Græsted-Gilleleje	20 158	53	25	44	28	386	198	317	168
215	Helsingø	18 418	40	25	51	30	297	149	328	173
217	Helsingør	58 628	156	81	208	101	688	353	638	340
219	Hillerød	35 538	121	63	87	46	501	253	494	250
221	Hundested	9 286	16	7	23	10	177	90	133	70
223	Hørsholm	23 584	50	25	75	31	269	137	429	235
225	Jægerspris	9 180	19	12	22	15	174	88	156	73
227	Karlebo	19 694	59	22	32	17	280	154	286	164
229	Skibby	6 362	16	5	20	7	132	68	121	66
231	Skævinge	5 284	17	6	19	9	110	61	100	50
233	Slangerup	8 171	29	13	17	9	112	60	128	69
235	Stenløse	12 753	29	18	22	8	240	121	192	93
237	Ølstykke	14 076	35	22	13	9	211	113	201	112
251	Bramsnæs	8 823	25	13	18	9	207	105	144	80
253	Greve	47 417	130	63	80	39	669	363	697	379
255	Gundsø	14 007	45	22	17	10	195	101	241	131
257	Hvalsø	7 312	20	13	14	10	117	65	107	51
259	Køge	38 739	111	59	105	55	534	284	535	291
261	Lejre	8 395	18	6	6	4	142	81	207	119
263	Ramsø	8 895	23	13	17	6	139	67	143	80
265	Roskilde	51 640	151	89	144	55	736	380	668	348
267	Skovbo	13 290	34	10	25	12	201	112	231	124
269	Solrød	19 698	61	28	45	23	320	172	316	177
271	Vallø	9 729	26	16	26	14	213	107	207	101

Vandringer fra udlandet		Vandringer til udlandet		Netto tilflyttede	Korrek-tioner netto	Folketal pr. 1/1 1998	Viede		Skilte		Kom-mu-ne-kode
I alt	Heraf mænd	I alt	Heraf mænd				Mænd	Kvinder	Mænd	Kvinder	
<b>10 140</b>	<b>5 072</b>	<b>8 665</b>	<b>4 609</b>	<b>1 475</b>	<b>377</b>	<b>5 294 860</b>	<b>5 658</b>	<b>5 552</b>	<b>2 986</b>	<b>3 035</b>	
1 895	950	2 000	1 103	602	113	487 969	651	652	376	357	101
301	155	277	151	-394	19	89 507	142	137	74	80	147
59	33	44	18	-133	21	29 411	19	20	16	18	165
60	26	56	27	125	-3	45 276	35	33	24	21	151
74	37	67	40	-105	23	34 360	35	32	17	22	153
38	23	60	49	-16	-4	12 778	7	7	12	10	155
327	155	271	133	-172	8	67 402	84	84	38	36	157
86	48	77	43	80	-8	61 611	73	68	55	51	159
24	16	22	13	-7	-	20 104	15	14	13	18	161
38	20	21	9	-52	8	27 269	31	31	16	23	163
81	34	58	33	24	-4	48 958	53	52	27	24	167
66	27	41	22	-21	-	45 522	45	47	27	29	169
56	30	14	7	31	-2	21 200	21	23	19	24	183
16	9	4	-	-51	1	10 373	5	6	7	2	171
124	78	116	69	-9	-2	50 196	59	56	30	33	173
37	21	41	23	106	-7	35 839	35	39	25	17	175
116	52	106	51	-70	-	31 326	35	37	17	22	181
58	37	63	35	15	-7	39 030	38	34	21	22	185
26	12	8	4	-46	7	11 981	15	17	7	7	187
34	13	30	14	39	-4	17 625	14	13	9	10	189
17	11	29	18	29	3	22 661	15	15	11	13	201
73	35	40	20	-48	3	21 142	14	13	14	8	205
37	16	40	19	-57	-	18 295	26	27	10	17	207
26	9	33	16	28	-	19 247	23	21	12	8	208
14	8	13	8	32	-2	17 360	17	15	6	13	209
36	17	28	16	32	-8	19 788	31	33	15	15	211
67	40	32	18	104	10	20 281	20	18	18	15	213
33	19	34	15	-32	-4	18 371	20	18	10	10	215
139	77	123	61	66	3	58 645	56	58	37	42	217
83	37	38	15	52	3	35 627	43	46	20	17	219
10	5	4	2	50	6	9 335	10	10	7	3	221
50	27	73	39	-183	10	23 386	27	27	21	20	223
11	7	5	2	24	-1	9 200	9	9	8	5	225
55	28	32	18	17	19	19 757	16	16	11	13	227
3	-	9	4	5	5	6 368	4	4	1	2	229
2	1	8	4	4	-1	5 285	4	4	1	2	231
7	2	2	1	-11	-1	8 171	5	4	3	5	233
10	4	10	5	48	5	12 813	10	13	10	5	235
15	9	18	11	7	2	14 107	14	14	5	9	237
16	10	10	7	69	3	8 902	8	7	4	1	251
84	38	39	20	17	1	47 485	51	53	26	31	253
24	15	25	12	-47	-1	13 987	15	13	8	10	255
25	12	5	3	30	1	7 349	8	7	5	7	257
37	15	40	23	-4	8	38 749	43	43	26	31	259
14	8	11	6	-62	6	8 351	12	13	8	6	261
5	2	9	4	-8	-1	8 892	7	6	5	6	263
110	51	53	28	125	-2	51 770	41	36	26	31	265
11	5	13	6	-32	6	13 273	8	9	7	7	267
23	12	39	17	-12	1	19 703	29	28	16	16	269
13	9	9	6	10	2	9 741	17	14	7	6	271

Tabel 1 (fortsat).

## Befolkningen og dens bevægelser i kommuner 4. kvartal 1997

Kom- mu- ne- kode	Kommune	Folketal pr. 1/10 1997	Levendefødte		Døde		Tilflytninger fra andre kommuner		Fraflytninger til andre kommuner	
			I alt	Heraf dreng	I alt	Heraf mænd	I alt	Heraf mænd	I alt	Heraf mænd
301	Bjergsted	7 628	14	7	31	18	155	83	121	64
303	Dianalund	7 137	17	9	23	11	141	69	135	75
305	Dragsholm	13 315	26	17	30	16	256	133	210	118
307	Fuglebjerg	6 385	15	7	25	16	134	64	127	73
309	Gørlev	6 095	14	8	25	13	109	57	119	64
311	Hashøj	6 317	19	8	15	9	130	72	161	82
313	Haslev	14 010	47	29	37	20	215	111	199	112
315	Holbæk	33 172	86	40	100	43	497	270	403	220
317	Hvidebæk	5 481	9	6	9	5	110	61	174	98
319	Høng	8 134	19	11	22	10	159	79	170	89
321	Jernløse	5 539	8	6	17	10	103	52	106	58
323	Kalundborg	19 272	46	20	58	30	256	137	183	102
325	Korsør	20 121	58	26	69	39	223	130	231	131
327	Nykøbing-Rørvig	7 246	10	3	21	10	139	79	139	75
329	Ringsted	29 185	90	50	81	45	363	186	338	177
331	Skælskør	11 353	25	15	41	24	198	107	164	91
333	Slagelse	36 214	114	56	112	55	558	302	501	272
335	Sorø	14 635	29	19	48	24	215	105	228	111
337	Stenlille	5 305	14	8	16	8	84	47	73	34
339	Svinninge	6 365	20	10	18	9	129	74	135	66
341	Tornved	8 804	26	20	24	15	154	78	166	97
343	Trundholm	10 989	24	13	38	25	197	109	221	128
345	Tølløse	9 189	37	17	19	12	159	85	157	82
351	Fakse	12 084	33	16	37	15	220	116	192	101
353	Fladså	7 236	6	4	16	7	120	63	132	64
355	Holeby	4 237	7	4	20	10	104	49	87	44
357	Holmegaard	6 815	21	9	18	11	94	52	77	45
359	Højreby	4 263	8	3	11	7	102	48	91	39
361	Langebæk	6 138	11	6	27	16	134	68	108	63
363	Maribo	11 274	31	19	46	24	196	104	190	99
365	Møn	11 490	18	11	39	19	136	81	142	69
367	Nakskov	15 574	43	26	66	38	221	134	232	121
369	Nykøbing Falster	25 181	66	33	114	57	404	204	373	192
371	Nysted	5 501	7	5	25	16	97	57	103	51
373	Næstved	46 226	100	55	147	72	626	341	535	284
375	Nørre Alslev	9 417	17	9	24	14	161	81	127	66
377	Præstø	7 268	16	12	26	17	160	79	93	50
379	Ravnsborg	5 864	12	10	26	13	111	59	104	62
381	Rudbjerg	3 559	6	2	12	7	67	35	75	41
383	Rødby	6 868	12	9	26	18	118	62	108	60
385	Rønnede	6 684	18	12	12	6	137	70	123	55
387	Sakskøbing	9 307	17	9	33	17	134	77	125	66
389	Stevns	10 997	15	7	37	22	158	80	142	71
391	Stubbekøbing	6 864	26	11	24	15	117	68	120	63
393	Suså	7 989	20	10	21	11	113	63	140	82
395	Sydfalster	7 056	10	9	28	19	143	75	142	83
397	Vordingborg	20 246	49	26	57	22	301	157	238	123
401	Allinge-Gudhjem	7 760	12	6	25	10	128	67	129	67
403	Hasle	6 463	21	12	24	11	127	58	113	66
405	Nexø	8 600	14	5	19	14	77	40	102	50
407	Rønne	15 104	30	11	64	33	250	126	193	88

Vandringer fra udlandet		Vandringer til udlandet		Netto tilflyttede	Korrek-tioner netto	Folketal pr. 1/1 1998	Viede		Skilte		Kom-mu-ne-kode
I alt	Heraf mænd	I alt	Heraf mænd				Mænd	Kvinder	Mænd	Kvinder	
5	4	7	7	32	3	7 646	6	7	1	3	301
3	2	7	5	2	-	7 133	5	7	6	3	303
12	6	7	6	51	1	13 363	9	9	11	10	305
-	-	3	3	4	1	6 380	9	9	3	2	307
5	1	5	2	-10	-2	6 072	6	6	5	4	309
3	2	4	3	-32	11	6 300	9	9	2	3	311
7	3	20	11	3	4	14 027	17	18	6	12	313
35	16	35	24	94	-1	33 251	49	48	23	24	315
30	16	2	1	-36	6	5 451	7	6	3	1	317
3	-	6	4	-14	6	8 123	7	8	7	8	319
1	-	3	2	-5	2	5 527	4	4	4	2	321
44	29	10	7	107	2	19 369	19	20	14	13	323
26	20	26	18	-8	-11	20 091	31	29	11	11	325
10	5	6	3	4	-6	7 233	5	4	3	4	327
37	19	21	11	41	8	29 243	24	25	20	23	329
20	10	11	6	43	1	11 381	12	11	4	5	331
57	26	49	26	65	-20	36 261	39	35	27	22	333
44	29	5	1	26	-2	14 640	13	15	6	8	335
2	1	2	1	11	-	5 314	5	5	2	2	337
7	6	2	-	-1	2	6 368	5	6	7	4	339
32	18	10	7	10	-4	8 812	10	10	3	4	341
18	12	12	7	-18	-	10 957	5	6	7	6	343
4	2	5	3	1	-4	9 204	8	8	7	-	345
17	8	15	10	30	-1	12 109	16	16	4	8	351
12	6	2	1	-2	4	7 228	6	7	1	3	353
2	1	2	1	17	-1	4 240	1	1	3	1	355
10	5	4	2	23	-4	6 837	3	2	4	4	357
2	1	3	-	10	-1	4 269	4	4	1	3	359
4	2	3	3	27	-4	6 145	4	3	2	2	361
19	10	10	4	15	6	11 280	7	7	2	1	363
13	10	6	4	1	5	11 475	12	12	1	4	365
19	9	15	5	-7	5	15 549	11	12	9	9	367
30	14	21	13	40	3	25 176	25	26	18	22	369
6	4	10	5	-10	-1	5 472	8	9	2	-	371
78	34	54	29	115	5	46 299	42	44	34	33	373
6	2	9	7	31	-	9 441	12	12	7	2	375
6	4	7	2	66	2	7 326	4	4	4	4	377
7	3	3	1	11	3	5 864	4	5	6	7	379
7	2	6	3	-7	-2	3 544	6	6	4	1	381
7	3	6	5	11	-3	6 862	7	8	1	4	383
8	5	8	4	14	-2	6 702	10	10	7	4	385
5	3	2	1	12	-1	9 302	4	5	5	7	387
12	4	10	6	18	-	10 993	9	9	5	1	389
2	1	6	2	-7	-	6 859	2	2	5	4	391
5	4	2	1	-24	-4	7 960	7	7	1	1	393
15	7	7	1	9	3	7 050	2	2	4	5	395
30	17	17	9	76	-1	20 313	21	21	9	16	397
1	1	11	2	-11	2	7 738	10	9	3	4	401
8	5	2	2	20	-	6 480	4	2	2	1	403
6	1	5	4	-24	-2	8 569	6	8	6	5	405
23	14	6	2	74	2	15 146	13	14	6	8	407

Tabel 1 (fortsat). Befolkningen og dens bevægelser i kommuner 4. kvartal 1997

Kom- mu- ne- kode	Kommune	Folketal pr. 1/10 1997	Levendefødte		Døde		Tilflytninger fra andre kommuner		Fraflytninger til andre kommuner	
			I alt	Heraf dreng	I alt	Heraf mænd	I alt	Heraf mænd	I alt	Heraf mænd
409	Aakirkeby	6 719	12	9	17	11	131	77	107	55
411	Christiansø (uden for kommunal inddeling)	106	-	-	-	-	-	-	8	6
421	Assens	10 806	20	8	39	14	158	80	129	75
423	Bogense	6 358	16	12	27	16	101	53	89	43
425	Broby	6 325	15	7	30	12	116	65	122	63
427	Egebjerg	8 788	19	10	25	14	134	75	145	73
429	Ejby	9 995	28	18	26	12	142	74	174	94
431	Faaborg	17 441	26	11	71	35	210	107	224	128
433	Glamsbjerg	5 969	8	3	15	8	90	49	115	57
435	Gudme	6 208	14	10	18	9	131	60	87	47
437	Haarby	4 931	16	8	13	8	61	25	77	37
439	Kerteminde	10 719	31	11	36	18	105	60	112	57
441	Langeskov	6 120	11	6	16	8	111	57	85	50
443	Marstal	3 519	7	3	20	12	37	17	56	35
445	Middelfart	19 358	51	23	60	32	274	146	233	121
447	Munkebo	5 810	19	6	15	9	114	54	108	65
449	Nyborg	18 834	67	43	60	32	225	128	194	96
451	Nørre Aaby	5 245	29	13	20	14	103	56	97	52
461	Odense	184 449	608	319	543	266	1 665	860	1 917	993
471	Otterup	10 781	33	15	29	8	115	55	148	79
473	Ringe	11 185	27	19	33	16	181	104	205	98
475	Rudkøbing	6 880	16	8	23	15	90	52	83	51
477	Ryslinge	7 199	16	8	19	9	114	53	99	53
479	Svendborg	42 952	114	59	129	56	514	258	541	314
481	Sydlangeland	4 471	8	4	19	10	75	44	67	35
483	Søndersø	11 076	22	14	26	14	155	80	175	82
485	Tommerup	7 687	24	19	26	7	104	58	128	68
487	Tranekær	3 534	2	1	17	8	70	40	65	32
489	Ullerslev	4 884	14	8	17	10	96	57	87	54
491	Vissenbjerg	6 094	16	8	16	10	127	56	108	55
493	Ærøskøbing	4 019	11	6	20	9	41	23	36	19
495	Ørbæk	6 641	22	15	20	10	108	55	106	62
497	Årslev	8 679	23	8	14	6	155	84	143	78
499	Aarup	5 219	18	11	15	8	106	54	95	51
501	Augustenborg	6 384	16	8	21	9	115	60	118	68
503	Bov	10 293	29	14	32	15	142	76	132	69
505	Bredebro	3 870	9	4	16	10	62	36	81	47
507	Broager	6 241	19	12	11	6	116	58	94	59
509	Christiansfeld	9 368	19	9	19	6	145	80	146	77
511	Gram	5 114	10	3	12	5	110	61	135	70
513	Gråsten	7 037	30	11	22	13	104	54	144	71
515	Haderslev	31 741	90	48	96	54	363	198	452	235
517	Højer	3 092	11	6	7	3	34	18	25	17
519	Lundtoft	6 244	15	8	21	9	93	48	112	57
521	Løgumkloster	7 023	14	8	22	13	110	60	93	56
523	Nordborg	14 329	28	14	29	14	155	77	174	98
525	Nørre Rangstrup	9 867	22	17	23	15	135	73	169	94
527	Rødding	11 047	37	18	34	17	155	88	180	90
529	Rødekro	11 331	38	18	25	13	204	104	178	96
531	Skærbæk	7 651	20	10	28	17	101	52	115	67
533	Sundeved	5 180	16	8	10	5	67	34	114	54

Vandringer fra udlandet		Vandringer til udlandet		Netto tilflyttede	Korrek-tioner netto	Folketal pr. 1/1 1998	Viede		Skilte		Kom-mu-ne-kode
I alt	Heraf mænd	I alt	Heraf mænd				Mænd	Kvinder	Mænd	Kvinder	
16	5	2	-	38	3	6 755	1	1	2	2	409
-	-	-	-	-8	-	98	-	-	-	-	411
13	8	15	8	27	-	10 814	12	12	6	5	421
8	6	7	4	13	-1	6 359	4	4	1	3	423
9	5	3	-	-	-	6 310	6	4	2	-	425
11	5	13	4	-13	2	8 771	13	12	2	6	427
10	6	14	8	-36	1	9 962	8	8	3	2	429
27	13	9	5	4	-2	17 398	15	15	12	11	431
12	6	5	-	-18	3	5 947	4	4	3	5	433
5	5	4	3	45	-1	6 248	9	9	3	4	435
5	2	1	1	-12	1	4 923	2	3	2	2	437
7	3	10	4	-10	2	10 706	15	17	3	4	439
5	4	12	8	19	-	6 134	6	5	-	1	441
3	2	5	3	-21	-	3 485	3	3	1	2	443
25	11	19	11	47	-3	19 393	16	14	15	18	445
5	1	7	3	4	-2	5 816	10	9	3	6	447
25	12	30	17	26	4	18 871	21	26	14	13	449
10	4	5	2	11	-4	5 261	2	2	-	2	451
289	146	336	165	-299	9	184 224	206	201	98	99	461
10	6	7	4	-30	-	10 755	11	11	6	6	471
12	3	12	8	-24	-3	11 152	13	12	4	7	473
9	5	1	1	15	-4	6 884	5	7	2	3	475
9	6	12	5	12	2	7 210	5	4	6	5	477
68	37	54	31	-13	3	42 927	50	43	30	27	479
2	-	4	2	6	2	4 468	6	6	3	1	481
4	3	5	3	-21	1	11 052	5	4	5	2	483
13	6	5	3	-16	2	7 671	6	6	4	8	485
4	1	6	3	3	3	3 525	5	3	2	1	487
7	2	3	1	13	-1	4 893	7	7	3	2	489
1	-	5	3	15	1	6 110	5	5	3	2	491
3	2	-	-	8	-	4 018	5	4	2	2	493
8	4	6	2	4	-	6 647	7	6	1	2	495
8	5	5	4	15	-2	8 701	3	4	3	3	497
5	1	4	3	12	4	5 238	5	5	2	2	499
9	3	4	2	2	1	6 382	3	3	3	2	501
68	38	32	19	46	4	10 340	11	8	10	4	503
4	3	1	1	-16	-	3 847	6	7	2	-	505
11	5	8	4	25	9	6 283	19	17	1	3	507
13	7	16	8	-4	1	9 365	7	7	6	2	509
29	13	1	-	3	2	5 117	4	4	2	1	511
30	15	10	4	-20	-	7 025	8	8	4	1	513
56	26	25	15	-58	-3	31 674	38	37	18	26	515
7	4	1	1	15	-3	3 108	-	-	2	1	517
11	6	9	4	-17	-1	6 220	8	10	-	1	519
4	2	6	2	15	-	7 030	7	6	5	4	521
16	7	9	5	-12	-	14 316	8	9	3	8	523
6	4	12	6	-40	3	9 829	8	8	7	3	525
8	5	17	11	-34	-2	11 014	5	5	7	2	527
6	4	20	10	12	-	11 356	16	15	3	5	529
14	8	7	3	-7	-4	7 632	6	5	6	4	531
4	-	4	3	-47	4	5 143	7	7	3	2	533

Tabel 1 (fortsat).

## Befolkningen og dens bevægelser i kommuner 4. kvartal 1997

Kom- mu- ne- kode	Kommune	Folketal pr. 1/10 1997	Levendefødte		Døde		Tilflytninger fra andre kommuner		Fraflytninger til andre kommuner	
			I alt	Heraf dreng	I alt	Heraf mænd	I alt	Heraf mænd	I alt	Heraf mænd
535	Sydals	6 389	21	10	11	6	97	49	106	56
537	Sønderborg	29 667	109	51	84	38	548	296	488	254
539	Tinglev	10 293	22	14	35	16	140	76	154	82
541	Tønder	12 705	31	16	31	13	175	100	167	92
543	Vojens	16 894	54	25	32	14	215	117	218	116
545	Aabenraa	22 053	56	31	66	38	337	193	302	146
551	Billund	8 567	24	11	16	10	128	59	123	78
553	Blåbjerg	6 462	21	13	19	8	97	47	130	57
555	Blåvandshuk	4 138	9	6	6	5	56	32	66	40
557	Bramming	13 267	42	20	22	10	157	87	122	70
559	Brørup	6 355	21	14	18	10	91	50	90	52
561	Esbjerg	82 971	268	128	217	114	627	358	666	363
563	Fanø	3 294	5	2	10	6	52	19	73	49
565	Grindsted	17 488	44	25	51	26	183	100	170	91
567	Helle	8 365	19	7	16	11	91	57	88	54
569	Holsted	6 923	16	5	10	7	135	72	129	62
571	Ribe	18 151	54	27	44	17	204	114	186	94
573	Varde	19 613	75	40	48	21	283	144	225	119
575	Vejen	16 534	63	28	50	29	220	111	225	122
577	Ølgod	11 434	41	19	30	16	117	56	135	68
601	Brædstrup	8 408	18	9	20	11	145	73	147	74
603	Børkop	10 751	23	7	36	19	213	113	176	101
605	Egtved	14 585	37	19	31	19	249	132	249	134
607	Fredericia	47 809	159	89	173	88	442	231	434	238
609	Gedved	9 671	31	18	15	5	162	85	144	71
611	Give	13 933	33	18	37	17	205	101	171	104
613	Hedensted	15 803	52	33	39	19	191	106	206	111
615	Horsens	56 300	153	72	150	66	649	324	593	320
617	Jelling	5 516	18	8	10	9	118	63	115	62
619	Juelsminde	14 955	28	16	41	20	196	110	218	112
621	Kolding	60 938	186	87	138	60	777	417	729	393
623	Lunderskov	5 134	15	5	10	8	104	61	98	60
625	Nørre Snede	7 314	20	10	21	9	130	68	125	62
627	Tørring-Uldum	11 998	20	12	32	15	221	125	176	99
629	Vamdrup	7 078	35	20	13	10	114	62	112	61
631	Vejle	53 819	149	79	157	71	788	425	713	378
651	Aulum-Haderup	6 664	27	9	18	13	95	51	108	66
653	Brande	8 775	29	14	19	11	119	66	112	63
655	Egvad	9 592	27	14	25	12	149	87	150	87
657	Herning	57 887	168	71	133	58	573	313	668	353
659	Holmsland	5 264	10	4	14	6	43	24	82	38
661	Holstebro	39 867	140	71	91	42	487	248	424	221
663	Ikast	22 620	64	30	42	19	231	127	251	125
665	Lemvig	18 820	61	28	44	28	174	84	178	85
667	Ringkøbing	17 602	51	28	44	27	185	106	176	95
669	Skjern	12 817	37	18	38	20	162	93	157	93
671	Struer	19 098	57	33	61	38	220	110	236	126
673	Thyborøn-Harboøre	5 110	13	7	16	10	22	11	49	28
675	Thyholm	3 716	14	6	12	8	52	32	55	20
677	Trehøje	9 632	33	12	23	10	142	75	140	87
679	Ulfborg-Vemb	7 116	20	14	21	14	116	64	134	84

Vandringer fra udlandet		Vandringer til udlandet		Netto til-flyttede	Korrek-tioner netto	Folketal pr. 1/1 1998	Viede		Skilte		Kom-mu-ne-kode
I alt	Heraf mænd	I alt	Heraf mænd				Mænd	Kvinder	Mænd	Kvinder	
13	6	3	-	1	2	6 402	3	4	-	1	535
75	38	77	38	58	-11	29 739	28	27	12	11	537
40	19	11	6	15	-2	10 293	13	13	4	5	539
27	14	22	10	13	1	12 719	11	11	8	9	541
25	12	27	17	-5	4	16 915	20	21	5	7	543
39	24	29	16	45	-1	22 087	23	25	14	16	545
26	19	21	9	10	2	8 587	9	7	5	4	551
13	7	12	8	-32	-	6 432	8	8	3	2	553
4	1	4	1	-10	-	4 131	6	6	3	2	555
17	9	10	6	42	-1	13 328	11	9	2	5	557
7	4	8	2	-	2	6 360	7	8	4	4	559
156	83	125	73	-8	9	83 023	97	95	41	44	561
4	2	6	5	-23	3	3 269	2	2	1	-	563
42	27	14	10	41	6	17 528	14	14	5	4	565
6	1	10	6	-1	-2	8 365	9	8	2	5	567
14	7	10	5	10	-	6 939	9	5	2	3	569
22	12	29	15	11	1	18 173	18	17	3	5	571
21	8	22	11	57	5	19 702	23	23	10	13	573
27	12	18	13	4	-1	16 550	17	15	3	2	575
15	8	11	5	-14	-	11 431	9	10	6	3	577
10	5	16	10	-8	1	8 399	9	8	4	6	601
14	9	11	6	40	-	10 778	17	17	6	4	603
22	12	27	14	-5	-	14 586	17	15	7	5	605
73	34	48	22	33	9	47 837	45	44	24	27	607
6	4	14	7	10	6	9 703	14	13	6	4	609
5	4	21	11	18	3	13 950	16	15	6	1	611
8	2	11	6	-18	-	15 798	19	19	7	7	613
115	56	63	32	108	1	56 412	63	63	27	31	615
14	7	8	5	9	-	5 533	7	8	2	2	617
24	10	18	10	-16	-	14 926	15	14	12	13	619
125	55	90	38	83	7	61 076	68	63	36	42	621
7	3	5	3	8	-	5 147	3	4	5	1	623
7	1	6	5	6	-4	7 315	8	7	3	3	625
3	2	7	5	41	-4	12 023	11	11	4	5	627
16	9	4	3	14	-	7 114	10	9	5	2	629
94	45	71	36	98	1	53 910	64	59	37	39	631
17	12	9	5	-5	1	6 669	2	2	4	1	651
6	2	22	16	-9	2	8 778	10	11	3	3	653
11	5	8	5	2	-2	9 594	12	13	5	3	655
71	37	61	25	-85	-1	57 836	46	45	21	25	657
6	3	6	4	-39	-4	5 217	6	6	2	1	659
37	17	42	19	58	-5	39 969	39	40	10	11	661
33	10	32	18	-19	-5	22 618	23	23	8	14	663
28	11	15	9	9	-	18 846	14	11	5	3	665
18	5	24	11	3	3	17 615	12	12	7	5	667
20	12	19	10	6	-3	12 819	9	8	5	6	669
27	10	7	2	4	9	19 107	26	25	10	7	671
5	3	1	-	-23	-	5 084	5	3	2	2	673
8	5	3	1	2	3	3 723	3	4	1	1	675
25	14	9	7	18	-1	9 659	8	7	1	1	677
31	16	12	7	1	-	7 116	9	8	1	2	679

Tabel 1 (fortsat).

## Befolkningen og dens bevægelser i kommuner 4. kvartal 1997

Kom- mu- ne- kode	Kommune	Folketal pr. 1/10 1997	Levendefødte		Døde		Tilflytninger fra andre kommuner		Fraflytninger til andre kommuner	
			I alt	Heraf dreng	I alt	Heraf mænd	I alt	Heraf mænd	I alt	Heraf mænd
681	Videbæk	12 045	35	18	34	26	143	79	146	77
683	Vinderup	8 279	34	16	18	10	102	53	134	65
685	Åskov	6 986	26	11	15	9	91	50	115	62
701	Ebeltoft	14 285	35	12	42	19	242	128	253	151
703	Galten	10 053	27	11	13	8	168	85	137	71
705	Gjern	7 537	24	16	8	5	146	72	154	80
707	Grenaa	19 020	41	23	65	35	220	115	252	122
709	Hadsten	11 275	47	25	25	11	148	77	178	111
711	Hammel	10 271	25	6	17	7	142	72	155	86
713	Hinnerup	10 776	30	14	20	11	154	80	171	93
715	Hørning	7 868	18	10	16	8	164	90	143	85
717	Langå	8 198	26	9	15	6	143	73	129	66
719	Mariager	8 206	21	11	22	12	123	70	110	64
721	Midtdjurs	7 782	19	11	28	15	127	80	119	69
723	Nørhald	8 676	29	15	24	16	126	80	127	74
725	Nørre Djurs	7 939	20	9	22	12	133	59	122	66
727	Odder	19 688	47	29	42	21	295	160	227	124
729	Purhus	8 547	29	16	18	10	150	82	143	78
731	Randers	62 212	179	90	198	95	813	446	780	425
733	Rosenholm	10 047	30	18	20	13	180	105	155	78
735	Rougsø	8 228	26	15	27	16	127	78	114	65
737	Ry	10 467	38	25	20	14	133	69	149	81
739	Rønde	6 430	18	10	19	5	111	62	162	98
741	Samsø	4 376	9	3	18	8	46	25	69	32
743	Silkeborg	51 845	168	87	128	64	549	284	564	295
745	Skanderborg	20 537	54	33	34	18	277	159	282	139
747	Sønderhald	8 208	16	11	29	17	102	54	159	88
749	Them	6 792	25	12	18	13	147	75	105	62
751	Århus	282 110	983	478	632	309	2 782	1 537	3 096	1 587
761	Bjerringbro	13 792	47	23	41	27	191	104	177	97
763	Fjends	8 125	27	9	24	9	119	53	104	54
765	Hanstholm	6 096	14	8	18	8	89	40	88	49
767	Hvorslev	6 685	17	9	17	10	116	65	112	57
769	Karup	6 687	23	11	19	10	102	53	109	66
771	Kjellerup	13 535	45	25	45	22	212	108	177	99
773	Morsø	23 026	59	36	76	45	204	102	173	99
775	Møldrup	7 507	25	15	15	8	124	67	107	63
777	Sallingsund	6 200	14	9	20	6	80	42	54	29
779	Skive	27 825	78	42	97	45	361	196	386	207
781	Spøttrup	7 860	17	11	26	9	97	52	83	42
783	Sundsøre	6 753	11	6	19	13	87	45	116	64
785	Sydthy	11 773	28	16	39	18	118	63	141	64
787	Thisted	29 433	82	51	90	50	255	133	201	112
789	Tjele	8 291	16	8	21	9	143	70	142	69
791	Viborg	41 658	106	50	120	57	459	253	513	258
793	Aalestrup	7 680	23	10	18	7	102	58	68	32
801	Arden	8 428	30	15	29	15	122	74	111	60
803	Brovst	8 430	22	15	20	8	93	47	101	53
805	Brønderslev	20 082	65	32	63	28	177	98	202	102
807	Dronninglund	15 129	32	15	43	22	192	94	163	85
809	Farsø	8 042	18	8	32	15	119	62	119	68

Vandringer fra udlandet		Vandringer til udlandet		Netto til-flyttede	Korrek-tioner netto	Folketal pr. 1/1 1998	Viede		Skilte		Kom-mu-ne-kode
I alt	Heraf mænd	I alt	Heraf mænd				Mænd	Kvinder	Mænd	Kvinder	
18	7	3	2	12	3	12 061	11	10	3	5	681
24	7	2	2	-10	-1	8 284	10	11	1	2	683
18	7	5	5	-11	-3	6 983	7	5	-	1	685
34	11	31	17	-8	6	14 276	17	12	11	7	701
10	4	16	5	25	-1	10 091	7	6	6	6	703
19	10	6	3	5	-2	7 556	12	13	2	1	705
22	15	12	9	-22	-8	18 966	31	33	3	5	707
17	5	16	11	-29	2	11 270	19	16	9	8	709
22	9	19	8	-10	-1	10 268	17	17	3	6	711
15	6	17	9	-19	-	10 767	16	15	6	4	713
12	5	12	4	21	-1	7 890	7	8	6	5	715
13	9	7	7	20	-1	8 228	8	9	2	2	717
14	6	9	4	18	-	8 223	9	9	2	3	719
16	9	6	1	18	-3	7 788	9	9	1	1	721
2	1	9	4	-8	-	8 673	10	11	3	2	723
5	2	11	4	5	-1	7 941	6	5	5	7	725
34	18	47	23	55	2	19 750	30	32	9	10	727
10	2	7	3	10	1	8 569	8	7	-	2	729
87	45	61	34	59	-	62 252	62	62	34	35	731
9	4	11	4	23	2	10 082	17	15	5	2	733
4	1	7	5	10	-5	8 232	7	7	4	6	735
25	10	8	4	1	-6	10 480	6	6	6	6	737
12	6	7	3	-46	2	6 385	8	5	6	7	739
3	-	20	12	-40	-2	4 325	3	2	1	3	741
62	28	64	34	-17	5	51 873	62	64	29	28	743
24	9	14	8	5	8	20 570	22	20	17	19	745
11	6	10	3	-56	8	8 147	10	9	3	1	747
10	4	2	2	50	-2	6 847	9	8	2	4	749
747	361	784	404	-351	27	282 137	329	319	197	191	751
27	12	10	3	31	3	13 832	19	19	9	10	761
3	1	6	2	12	1	8 141	8	8	2	2	763
11	5	16	6	-4	-	6 088	3	3	4	4	765
1	-	6	5	-1	-	6 684	9	10	12	11	767
15	12	5	5	3	6	6 700	13	14	8	10	769
16	6	7	6	44	-6	13 573	9	9	8	5	771
36	20	14	8	53	-	23 062	25	28	12	12	773
8	3	4	3	21	-6	7 532	8	7	2	5	775
6	4	6	5	26	4	6 224	6	6	4	4	777
70	38	27	9	18	7	27 831	34	34	7	3	779
6	4	12	6	8	-2	7 857	8	9	-	1	781
2	2	6	2	-33	-2	6 710	8	7	3	1	783
30	19	18	10	-11	5	11 756	11	11	4	4	785
52	23	18	9	88	-3	29 510	27	26	16	20	787
17	5	9	2	9	1	8 296	5	4	5	5	789
65	30	37	13	-26	9	41 627	38	35	21	22	791
7	5	12	10	29	6	7 720	5	5	5	2	793
18	9	8	5	21	-3	8 447	6	5	6	4	801
1	1	11	5	-18	-	8 414	7	7	5	3	803
11	4	8	4	-22	-1	20 061	13	13	18	13	805
38	19	4	4	63	-1	15 180	14	15	5	7	807
12	8	8	3	4	-1	8 031	13	14	4	5	809

Tabel 1 (fortsat).

## Befolkningen og dens bevægelser i kommuner 4. kvartal 1997

Kom- mu- ne- kode	Folketal pr. 1/10 1997	Levendefødte		Døde		Tilflytninger fra andre kommuner		Fraflytninger til andre kommuner		
		I alt	Heraf dreng	I alt	Heraf mænd	I alt	Heraf mænd	I alt	Heraf mænd	
Kommune										
811	Fjerritslev	8 404	29	13	30	11	67	35	78	40
813	Frederikshavn	35 018	111	57	89	50	269	144	320	181
815	Hadsund	10 767	29	17	34	22	148	80	139	75
817	Hals	11 174	32	17	39	21	139	72	181	95
819	Hirtshals	14 688	45	23	32	15	145	74	175	93
821	Hjørring	35 501	98	49	98	51	422	214	411	221
823	Hobro	15 051	40	21	46	31	253	130	240	123
825	Læsø	2 343	4	2	7	5	37	18	25	10
827	Løgstør	10 672	30	18	40	16	197	104	136	73
829	Løkken-Vrå	8 800	32	18	35	17	160	94	116	68
831	Nibe	7 911	24	11	26	17	72	39	76	43
833	Nørager	5 497	7	6	15	8	101	52	105	57
835	Pandrup	10 690	20	8	34	17	165	90	162	86
837	Sejflod	9 023	29	16	22	9	126	71	121	59
839	Sindal	9 572	30	17	25	16	153	79	132	77
841	Skagen	12 886	27	9	32	14	111	63	132	71
843	Skørping	9 576	29	12	25	14	148	83	120	67
845	Støvring	12 345	50	28	24	14	170	88	177	88
847	Sæby	18 147	38	22	57	33	215	113	161	85
849	Aabybro	10 917	28	10	16	10	154	83	116	62
851	Aalborg	160 764	459	232	448	227	1 488	814	1 630	890
861	Aars	13 076	48	27	43	22	198	104	191	106

Tabel 2.

## Befolkningen og dens bevægelser i amter 4. kvartal 1997

Kom- mu- ne- kode	Folketal pr. 1/10 1997	Levendefødte		Døde		Tilflytninger fra andre amter		Fraflytninger til andre amter		
		I alt	Heraf dreng	I alt	Heraf mænd	I alt	Heraf mænd	I alt	Heraf mænd	
Amt										
	<b>Hele landet</b>	<b>5 292 452</b>	<b>15 465</b>	<b>7 907</b>	<b>14 909</b>	<b>7 368</b>	<b>40 111</b>	<b>21 313</b>	<b>40 111</b>	<b>21 313</b>
101-299	Hovedstadsregionen	1 774 986	5 426	2 758	5 068	2 339	5 543	2 944	5 710	2 991
101-149	Kbh. og Frb. Kommune	577 027	2 063	1 040	1 954	845	8 516	4 582	8 227	4 223
150-199	Københavns Amt	610 492	1 717	879	1 713	797	6 350	3 330	6 833	3 646
200-249	Frederiksborg Amt	359 522	1 002	507	904	460	3 153	1 623	3 103	1 669
250-299	Roskilde Amt	227 945	644	332	497	237	2 295	1 191	2 318	1 235
300-349	Vestsjællands Amt	291 891	767	405	879	467	2 229	1 183	2 006	1 112
350-399	Storstrøms Amt	258 138	569	317	892	473	2 015	1 096	1 640	867
400-419	Bornholms Amt	44 752	89	43	149	79	314	165	253	129
420-499	Fyns Amt	472 176	1 351	714	1 457	715	1 921	988	2 143	1 166
500-549	Sønderjyllands Amt	253 813	716	363	687	349	1 315	724	1 489	787
550-599	Ribe Amt	223 562	702	345	557	290	1 299	710	1 286	723
600-649	Vejle Amt	344 012	977	502	923	446	2 443	1 283	2 145	1 167
650-699	Ringkøbing Amt	271 890	846	404	668	361	1 454	785	1 663	887
700-759	Århus Amt	631 373	1 984	999	1 520	768	3 396	1 853	3 703	1 926
760-799	Viborg Amt	232 926	632	339	705	353	1 512	791	1 404	748
800-899	Nordjyllands Amt	492 933	1 406	718	1 404	728	1 899	1 009	1 898	1 028

Vandringer fra udlandet		Vandringer til udlandet		Netto til-flyttede	Korrek-tioner netto	Folketal pr. 1/1 1998	Viede		Skilte		Kom-mu-ne-kode
I alt	Heraf mænd	I alt	Heraf mænd				Mænd	Kvinder	Mænd	Kvinder	
9	4	2	-	-4	1	8 400	2	2	-	1	811
51	27	32	14	-32	-1	35 007	29	28	18	11	813
22	14	6	4	25	-	10 787	16	16	5	4	815
6	3	7	4	-43	3	11 127	14	13	7	6	817
50	30	33	19	-13	4	14 692	8	9	8	5	819
39	18	41	17	9	-1	35 509	37	39	21	22	821
18	12	15	8	16	-19	15 042	13	11	9	13	823
1	-	1	-	12	-1	2 351	2	1	1	1	825
16	10	12	7	65	-1	10 726	8	7	4	4	827
11	7	4	4	51	-	8 848	12	12	3	5	829
14	6	4	1	6	1	7 916	4	4	2	4	831
1	1	7	5	-10	1	5 480	4	4	2	4	833
18	8	12	8	9	-1	10 684	14	13	1	4	835
5	2	11	6	-1	-2	9 027	15	13	2	-	837
8	5	7	4	22	1	9 600	10	10	3	4	839
11	4	15	11	-25	-	12 856	13	12	7	10	841
5	1	8	5	25	6	9 611	6	5	2	5	843
21	15	10	6	4	1	12 376	12	14	7	5	845
17	4	7	4	64	-	18 192	13	13	9	8	847
4	1	10	4	32	4	10 965	10	10	1	4	849
288	133	264	137	-118	25	160 682	168	156	72	90	851
20	10	5	2	22	-	13 103	12	11	3	6	861

Anm. Der blev i 4. kvartal 1997 registreret 33 partnerskaber med mænd samt 20 partnerskaber med kvinder. Endvidere blev der i 4. kvartal ophævet 17 partnerskaber med mænd og 5 partnerskaber med kvinder. Disse oplysninger er ligesom tallene for viede og skilte foreløbige tal. De foreløbige tal for personer, der har indgået eller fået opløst et registreret partnerskab, er

undervurderet på grund af registreringsproblemer. Da der ikke publiceres endelige tal for indgåede og opløste partnerskaber, henvises til den årlige artikel i *Nyt fra Danmarks Statistik*, Befolkningen pr. 1. januar, senest publiceret i 1998 nr. 50, hvori personer med bopæl i Danmark den 1. januar 1998 vises fordelt efter civilstand. Enkelte tabeller vedrørende registrerede partnerskaber bringes i *Statistisk årbog og Befolkningens bevægelser*.

Vandringer fra udlandet		Vandringer til udlandet		Netto til-flyttede	Korrek-tioner netto	Folketal pr. 1/1 1998	Viede		Skilte		Kom-mu-ne-kode
I alt	Heraf mænd	I alt	Heraf mænd				Mænd	Kvinder	Mænd	Kvinder	
10 140	5 072	8 665	4 609	1 475	377	5 294 860	5 658	5 552	2 986	3 035	
4 566	2 305	4 200	2 268	199	235	1 775 778	2 015	1 996	1 188	1 200	101-299
2 196	1 105	2 277	1 254	208	132	577 476	793	789	450	437	101-149
1 320	671	1 099	590	-262	27	610 261	619	613	380	389	150-199
688	352	571	292	167	52	359 839	364	365	220	222	200-249
362	177	253	132	86	24	228 202	239	229	138	152	250-299
405	227	258	158	370	-3	292 146	304	305	182	174	300-349
322	159	228	119	469	11	258 295	227	234	139	146	350-399
54	26	26	10	89	5	44 786	34	34	19	20	400-419
632	320	624	319	-214	17	471 873	490	475	244	256	420-499
515	263	351	185	-10	4	253 836	259	257	125	118	500-549
374	200	300	169	87	24	223 818	239	227	90	96	550-599
543	258	420	213	421	20	344 507	386	369	191	192	600-649
403	183	280	148	-86	-4	271 978	252	244	89	93	650-699
1 239	586	1 213	625	-281	30	631 586	741	719	372	371	700-759
372	189	213	104	267	23	233 143	236	235	122	121	760-799
715	356	552	291	164	15	493 114	475	457	225	248	800-899

Samtlige flytninger og vandringer, der er foretaget i løbet af kvartalet, er medtaget, dvs. opgørelsen er hændelsesbaseret. Således vil en person, der flere gange i løbet af kvartalet flytter eller vandrer, optræde flere gange i flytte-/vandringsstatistikken.

*Korrektioner netto* omfatter forsvundne og genfundne danske statsborgere, og er desuden en afstemningspost i forhold til de i kvartalet indløbne annullationer af fødsler, dødsfald, ind- og udvandringer.

*Viede og skilte* omfatter samtlige viede og skilte personer med bopæl i Danmark. Hver af parterne i en vielse eller skilsmisse henføres til vedkommendes bopælskommune på tidspunktet for vielsen/skilsmissen, og der vil derfor ikke nødvendigvis være overensstemmelse mellem antal viede og skilte mænd og kvinder i en kommune.

### Opgørelsesmetode

Ved opgørelsen af *folketallet* pr. 1. januar 1998 er udgangspunktet det antal personer, der på opgørelsestidspunktet står tilmeldt folkeregistret (CPR). I tiden efter opgørelsesdagen indløber der indberetninger om fødsler, dødsfald og flytninger, som er sket inden opgørelsesdagen. Erfaringsmæssigt er der en gennemsnitlig forsinkelse på godt 2 uger fra hændelsestidspunktet til oplysningerne er indført i CPR. Der tages højde for forsinkelserne derved, at folkeregistrets tal på opgørelsesdagen korrigeres for de indberetninger, der indkommer senest 30 dage efter opgørelsesdagen.

*Bevægelserne* (levendefødte, døde, flytninger mv.) er opgjort på basis af ændringerne i CPR. Også her tages der højde for forsinkelserne i indberetningerne, og opsamlingsperioden er som ovenfor 30 dage.

For de levendefødte og døde betegnes de ovenfor omtalte, rent CPR-baserede opgørelser som foreløbige tal; senere fremstilles endelige tal, som foruden på CPR-materiale er baseret på fødselsanmeldelser og dødsattester. Ved disse opgørelser tages der principielt hensyn til alle forsinkede indberetninger. De endelige tal for levendefødte og døde afviger erfaringsmæssigt kun ganske lidt fra de foreløbige tal.

### Kilde

Grundlaget for opgørelserne er Danmarks Statistiks befolkningsstatistikregister, hvis oplysninger stammer fra udtræk fra Det Centrale Personregister, CPR.

### 3. Yderligere oplysninger

Foruden denne artikel, som fremkommer kvartalsvis, offentliggøres tilsvarende oplysninger på årsbasis i indeværende serie.

I publikationen *Befolkningen i kommunerne pr. 1. januar*, offentliggøres årligt befolkningen fordelt på bopælskommune, køn, alder og ægteskabelig stilling.

Herudover kan kommuner og amter abonnere på mere detaljeret kvartals- og årsstatistik.

### Henvendelse

Thomas Norup, tlf. 39 17 33 08, tno@dst.dk

En tilsvarende opgørelse for 3. kvartal 1997 er offentliggjort i indeværende serie 1997:15.

## Udenrigshandelen fordelt på varer og lande

*Udenrigshandelen fordelt på varer og lande* indeholder foreløbige tal for det aktuelle kvartal - om import og eksport under de 8-cifrede KN-numre (EU's fælles varenomenklatur for udenrigshandel) med fordeling på lande.

Offentliggøres i serien: *Udenrigshandelen fordelt på varer og lande* (Statistikservice).

### Priser:

Abonnement 1-4 kvrt. 1998: 2.638 kr. + ekspeditionsgebyr

Løssalg 1.-3. kvartal 1997 756 kr. pr. stk.

Abonnement eller løssalg af 4. kvartal 1997 514 kr. + ekspeditionsgebyr 31 kr.


Bogen kan købes i Danmarks Statistik eller i boghandelen.

### Danmarks Statistik

Sejrøgade 11  
2100 København Ø  
Tlf. 39 17 39 17

Publikationssalg:  
Tlf. 39 17 30 20

fax 39 17 39 99  
e-post: dst@dst.dk  
<http://www.dst.dk>



----- INDSEND ELLER FAX KUPONEN TIL DANMARKS STATISTIK -----

KLIP

Undertegnede bestiller (angiv titel):

*Udenrigshandelen fordelt på varer og lande*

\_\_\_ Abonnement på 1.-4. kvartal 1998 2.638 kr.

\_\_\_ 1. kvartal 1997 756 kr. + ekspeditionsgebyr 31 kr.

\_\_\_ 2. kvartal 1997 756 kr. + ekspeditionsgebyr 31 kr.

\_\_\_ 3. kvartal 1997 756 kr. + ekspeditionsgebyr 31 kr.

Forsendelsen ledsages af faktura og giroindbetalingskort.

Navn \_\_\_\_\_

Institution/virksomhed \_\_\_\_\_

Adresse \_\_\_\_\_

Postnummer \_\_\_\_\_

Tlf.-nr. \_\_\_\_\_



Sendes ufranket  
Modtageren  
betaler portoen

### Danmarks Statistik

Publikationssalg  
Sejrøgade 11  
+++1210+++  
2100 København Ø

© Danmarks Statistik 1998  
 Forlag og Databanker  
 Titel: Befolkning og valg  
 Serie: Statistiske Efterretninger  
 16. årgang  
 ISSN 0108-5530

Abonnement tegnes hos Danmarks Statistik,  
 Sejrøgade 11, 2100 København Ø  
 Giro 7 11 38 11, fax 39 17 39 99  
 E-post dst@dst.dk, internet <http://www.dst.dk>  
 Abonnement: Tlf. 39 17 30 20  
 Abonnementspris for året 1998 492,00 kr.  
 inkl. 25 pct. moms.

Enkeltnumre kan købes gennem boghandelen  
 eller Danmarks Statistik.  
 Pris: 30,00 kr. inkl. 25 pct. moms.  
 Ved telefonisk eller skriftlig bestilling tillægges  
 et ekspeditionsgebyr til dækning af porto mv.  
 Danmarks Statistiks trykkeri, København

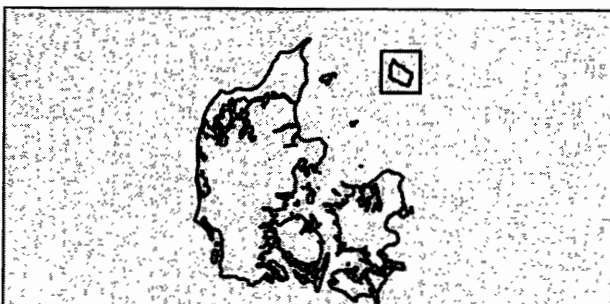
## Markedsstatistik

Markedsstatistik kan tilpasses næsten ethvert markedsområde og dække næsten ethvert informationsbehov. Markedsstatistik rummer en lang række data, som kan benyttes til planlægning eller evaluering af mange former for markedsrettede aktiviteter.

### Sådan bruges Markedsstatistik


Markedsstatistik viser sin betydning ved fx udsendelse af reklametryksager og annoncering, som kan være en omkostningstung affære. Med Markedsstatistik kan man lære sin målgruppe bedre at kende og bliver derved i stand til at målrette indsatsen.

Med udgangspunkt i virksomhedernes egne kundedatabaser kan der tegnes en statistisk kundeprofil med Markedsstatistikens baggrundsoplysninger. Sammen med kundeprofilen får man en tilsvarende beskrivelse af totalbefolkningen i de relevante områder. Herefter er det muligt at beregne markedsandele, både blandt forskellige befolkningsgrupper og i nærmere definerede geografiske områder.



### Markedsstatistik og GIS

Anvendelsen af GIS (Geografiske Informations Systemer) bliver mere og mere udbredt. Med de detaljerede informationer der ligger i Markedsstatistik, er en præsentation af tallene på et geografisk kort i et GIS-system nærliggende. Herved styrkes både præsentations- og analysesiden af de statistiske data.



### Nøgletal på postnumre

Har De ikke behov for så detaljerede informationer som Markedsstatistik giver mulighed for, kan Nøgletal på postnumre være et alternativ.

Nøgletal på postnumre leveres som et 70 siders hæfte til 405,00 kr. pr. stk. (inkl. moms) eller på diskette til 5.200,00 kr. pr. stk. (ekskl. moms).

### Hvad indeholder Markedsstatistikken?

En af Markedsstatistikens styrker er, at den er baseret på totaltællinger. Det giver mulighed for analyser med stor statistisk sikkerhed på lokalt plan. De geografiske områder kan være:

- postnumre
- kommuner
- sogne
- selvvalgte områder.

Gennem Markedsstatistikken kan man få information om: Antal personer (med fordeling efter køn, alder, indkomst, beskæftigelse, boligforhold og pendlingsmønster) og antal husstande (fordelt efter indkomst, boligforhold, bilejerskab mv.)

#### Markedsstatistik

☎ 39 17 35 82  
 ☎ 39 17 36 81  
 ☎ 39 17 36 83

#### Danmarks Statistik

Sejrøgade 11  
 2100 København Ø  
 ☎ 39 17 39 17  
 Fax 39 17 39 99  
 E-post: [dst@dst.dk](mailto:dst@dst.dk)  
<http://www.dst.dk>