

Indhold:

Befolkningen og dens bevægelser i kommuner og amter 2. kvartal 1999 1

Befolkningen og dens bevægelser i kommuner og amter 2. kvartal 1999

1. Tabeller

Denne artikel indeholder de befolkningsstatistiske hovedtal for kommuner og amter.

Tabel 1 giver en oversigt over befolkningen og dens bevægelser i kommunerne i 2. kvartal 1999, mens tabel 2 indeholder tilsvarende oplysninger for amter.

I tabel 2 omfatter flyttetallene kun flytninger over amtsgrænser; flytninger til og fra Hovedstadsregionen i tabel 2 omfatter ikke flytninger mellem amter inden for Hovedstadsregionen.

2. Begreber og definitioner

Folketallet ved begyndelsen eller slutningen af et kvartal omfatter samtlige personer, der på det pågældende tidspunkt var bosiddende i Danmark. Den geografiske fordeling sker efter bopælsadressen.

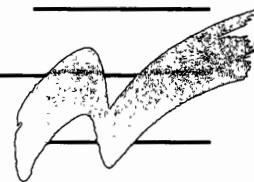
Statistikken over *levendefødte* omfatter levendefødte børn, født i Danmark eller Grønland af mødre, som er bosiddende i Danmark. Den geografiske fordeling foretages efter moderens bopæl på fødselstidspunktet.

Statistikken over *døde* omfatter alle dødsfald blandt personer med fast bopæl i Danmark, uanset hvor dødsfaldene sker.

Tilflytninger og fraflytninger mellem kommunerne omfatter alene flytninger mellem kommuner i Danmark. Flytninger inden for kommuner er ikke medregnet.

Vandringer fra udlandet (indvandring) omfatter nordiske statsborgere, som tager fast ophold her i landet, samt ikke-nordiske statsborgere, som får opholdstilladelse for mere end 3 måneder eller arbejdstilladelse; desuden medregnes tilflytninger fra Færøerne og Grønland. Endelig medregnes udlændinge, som har været forsvundne uden flytteanmeldelse og som genfindes.

(Fortsættes side 14)



Tabel 1. Befolkningen og dens bevægelser i kommuner 2. kvartal 1999

Kom- mu- ne- kode	Kommune	Folketal pr. 1/4 1999	Levendefødte		Døde		Tilflytninger fra andre kommuner		Fraflytninger til andre kommuner	
			I alt	Heraf drengene	I alt	Heraf mænd	I alt	Heraf mænd	I alt	Heraf mænd
	Hele landet	5 313 798	17 206	8 715	13 755	6 725	73 154	38 107	73 154	38 107
101	København	491 967	1 954	1 025	1 497	668	7 408	3 974	8 185	4 191
147	Frederiksberg	90 118	372	183	305	132	2 248	1 141	2 298	1 161
165	Albertslund	29 359	92	40	35	17	393	222	484	262
151	Ballerup	45 262	137	71	95	48	485	235	536	274
153	Brøndby	34 366	106	49	77	36	354	185	408	214
155	Dragør	12 775	32	19	23	10	156	84	155	85
157	Gentofte	67 755	230	122	206	90	1 160	580	1 133	587
159	Gladsaxe	61 782	161	83	190	92	974	550	996	530
161	Glostrup	20 152	58	23	77	30	314	150	306	156
163	Herlev	27 357	90	43	65	29	447	230	395	210
167	Hvidovre	49 183	156	70	118	56	677	346	763	417
169	Høje Taastrup	45 992	161	84	85	45	567	318	729	367
183	Ishøj	21 083	77	43	37	19	337	176	382	211
171	Ledøje-Smørum	10 368	30	15	11	4	120	65	167	80
173	Lyngby-Taarbæk	50 412	155	77	170	72	738	393	750	407
175	Rødovre	36 069	110	62	121	59	525	277	540	278
181	Søllerød	31 213	98	36	73	29	506	270	482	256
185	Tårnby	39 319	82	44	114	55	496	263	489	263
187	Vallensbæk	11 956	36	25	23	13	232	116	199	113
189	Værløse	17 849	51	26	42	21	201	103	192	103
201	Allerød	22 913	79	37	32	16	272	124	313	165
205	Birkerød	21 177	61	29	57	24	289	143	286	146
207	Farum	18 478	63	32	32	15	312	150	299	150
208	Fredensborg-Humlebæk	19 290	61	31	53	26	314	147	288	152
209	Frederikssund	17 617	56	22	50	26	285	131	200	94
211	Frederiksværk	20 117	61	31	59	32	286	146	232	116
213	Græsted-Gilleleje	20 544	50	25	49	23	331	178	315	162
215	Helsingø	18 558	49	24	48	26	302	160	234	138
217	Helsingør	59 103	171	86	159	85	653	344	555	289
219	Hillerød	36 162	129	64	83	45	611	317	525	262
221	Hundested	9 406	22	10	30	18	136	74	142	78
223	Hørsholm	23 520	64	28	60	34	377	185	323	170
225	Jægerspris	9 288	22	8	31	23	169	94	154	70
227	Karlebo	19 771	78	43	26	14	332	169	310	158
229	Skibby	6 495	16	7	10	3	88	49	106	59
231	Skævinge	5 340	13	6	11	5	128	62	104	55
233	Slangør	8 273	28	14	18	9	152	84	135	67
235	Stenløse	12 860	33	16	23	12	203	110	195	106
237	Ølstykke	14 304	50	25	15	7	216	114	242	128
251	Bramsnæs	8 970	27	14	19	13	131	60	117	72
253	Greve	47 479	153	67	61	36	740	378	732	373
255	Gundsø	14 329	49	20	18	10	210	93	197	84
257	Hvalsø	7 399	29	14	14	7	92	53	127	62
259	Køge	38 779	125	71	101	52	466	257	475	257
261	Lejre	8 374	22	12	16	3	225	121	169	88
263	Ramsø	9 073	32	15	12	9	144	71	142	79
265	Roskilde	52 205	194	97	136	61	776	411	726	371
267	Skovbo	13 428	34	19	18	11	240	128	221	115
269	Solrød	19 841	74	46	37	18	313	161	320	169
271	Vallø	9 908	23	14	25	11	193	104	116	63

Vandringer fra udlandet		Vandringer til udlandet		Netto til-flyttede	Korrektioner netto	Folketal pr. 1/7 1999	Viede		Skilte		Kommune-kode
I alt	Heraf mænd	I alt	Heraf mænd				Mænd	Kvinder	Mænd	Kvinder	
10 426	5 178	8 638	4 569	1 788	74	5 319 111	10 641	10 487	3 282	3 355	
1 759	938	1 550	853	-568	117	491 973	1 086	1 072	386	400	101
305	152	326	179	-71	7	90 121	257	252	70	64	147
69	38	66	35	-88	-	29 328	40	45	24	25	165
66	34	30	16	-15	-5	45 284	89	85	29	26	151
44	22	41	19	-51	-1	34 343	54	57	32	32	153
17	7	20	11	-2	-1	12 781	24	25	6	5	155
251	114	272	134	6	-2	67 783	134	137	30	48	157
142	75	149	80	-29	-10	61 714	100	100	49	49	159
29	17	28	13	9	4	20 146	37	39	18	17	161
39	22	27	14	64	-7	27 439	49	49	21	20	163
65	34	75	42	-96	-5	49 120	96	89	39	38	167
49	24	44	25	-157	-3	45 908	96	87	38	46	169
29	15	24	16	-40	2	21 085	40	42	23	25	183
10	4	10	5	-47	-	10 340	18	17	8	7	171
138	80	137	76	-11	-3	50 383	113	115	26	26	173
60	27	33	17	12	3	36 073	57	63	29	30	175
91	46	128	63	-13	-6	31 219	58	56	11	21	181
74	36	38	21	43	-1	39 329	73	75	33	33	185
34	16	16	9	51	-1	12 019	19	17	13	10	187
24	10	23	14	10	-2	17 866	18	17	8	10	189
51	28	36	16	-26	1	22 935	61	63	12	18	201
53	22	52	26	4	2	21 187	42	38	11	9	205
42	19	22	10	33	-	18 542	35	32	7	10	207
44	30	27	20	43	-	19 341	28	29	9	17	208
31	18	21	10	95	2	17 720	51	50	8	10	209
32	16	15	8	71	-2	20 188	36	33	14	9	211
52	21	25	10	43	-	20 588	45	38	18	11	213
28	14	26	16	70	-5	18 624	40	38	12	11	215
147	67	87	41	158	-	59 273	125	118	44	41	217
79	36	64	34	101	2	36 311	90	90	30	33	219
16	9	4	1	6	-	9 404	18	18	3	2	221
75	41	66	40	63	5	23 592	57	59	14	21	223
9	4	18	10	6	-4	9 281	22	20	4	4	225
48	20	53	29	17	10	19 850	41	46	9	12	227
15	8	6	4	-9	1	6 493	14	13	5	5	229
8	5	11	6	21	-	5 363	9	9	2	2	231
6	4	5	1	18	3	8 304	21	22	10	6	233
29	13	16	7	21	2	12 893	21	19	5	7	235
11	4	15	7	-30	-1	14 308	38	37	9	12	237
17	11	2	1	29	-	9 007	24	25	5	4	251
56	25	44	21	20	4	47 595	92	94	37	38	253
28	13	5	4	36	-1	14 395	38	39	10	4	255
13	6	3	1	-25	2	7 391	17	18	4	5	257
37	25	32	19	-4	-4	38 795	75	77	19	33	259
5	4	14	9	47	-4	8 423	23	23	2	4	261
6	2	4	3	4	-1	9 096	19	18	4	4	263
91	38	83	42	58	3	52 324	128	123	38	49	265
22	16	8	5	33	1	13 478	33	33	12	7	267
30	12	27	10	-4	-	19 874	45	46	13	9	269
9	7	3	2	83	1	9 990	29	28	9	10	271

Tabel 1 (fortsat).

Befolkningen og dens bevægelser i kommuner 2. kvartal 1999

Kom- mu- ne- kode	Kommune	Folketal pr. 1/4 1999	Levendefødte		Døde		Tilflytninger fra andre kommuner		Fraflytninger til andre kommuner	
			I alt	Heraf dreng	I alt	Heraf mænd	I alt	Heraf mænd	I alt	Heraf mænd
301	Bjergsted	7 749	22	12	22	12	206	115	155	82
303	Dianalund	7 157	13	7	25	14	128	62	127	60
305	Dragsholm	13 475	42	18	40	19	288	147	220	112
307	Fuglebjerg	6 550	19	10	16	13	131	67	92	54
309	Gørlev	6 098	24	11	21	11	154	82	121	63
311	Hashøj	6 315	22	15	18	8	152	79	140	71
313	Haslev	14 048	49	21	40	20	179	80	222	126
315	Holbæk	33 586	121	61	83	37	499	253	441	235
317	Hvidebæk	5 502	28	12	9	6	111	59	135	58
319	Høng	8 187	25	14	20	10	155	79	185	99
321	Jernløse	5 542	21	12	11	8	92	50	119	65
323	Kalundborg	19 467	54	29	67	38	280	147	226	129
325	Korsør	20 073	53	27	60	27	305	157	205	116
327	Nykøbing-Rørvig	7 205	14	7	34	17	176	94	107	62
329	Ringsted	29 481	105	45	90	43	392	207	337	177
331	Skælskør	11 406	31	15	36	17	140	71	153	73
333	Slagelse	36 403	117	61	97	44	533	292	487	269
335	Sorø	14 621	38	26	47	19	280	144	196	94
337	Stenlille	5 367	14	11	15	10	124	70	133	70
339	Svinninge	6 383	9	1	15	7	131	62	104	53
341	Tornved	8 812	28	15	33	16	134	72	187	89
343	Trundholm	11 055	33	18	29	16	215	108	194	101
345	Tølløse	9 182	34	15	18	5	187	98	139	85
351	Fakse	12 293	30	11	38	17	208	106	171	87
353	Fladså	7 267	25	13	18	6	136	70	133	71
355	Holeby	4 222	8	4	14	6	94	56	84	48
357	Holmegaard	6 861	25	17	14	8	117	60	102	54
359	Højreby	4 145	7	3	18	12	92	54	91	53
361	Langebæk	6 191	13	5	12	6	96	53	92	50
363	Maribo	11 199	31	16	50	24	179	82	177	87
365	Møn	11 548	26	13	40	22	189	97	98	66
367	Nakskov	15 468	37	21	53	20	266	141	257	125
369	Nykøbing Falster	25 224	69	34	91	45	423	222	365	189
371	Nysted	5 437	18	10	17	11	88	52	87	49
373	Næstved	46 439	130	58	150	73	613	310	529	267
375	Nørre Alslev	9 397	23	14	37	22	164	84	149	79
377	Præstø	7 294	19	10	20	11	133	74	107	56
379	Ravnsborg	5 760	18	9	14	11	124	65	118	61
381	Rudbjerg	3 578	8	6	18	8	103	49	78	33
383	Rødby	6 821	23	10	22	12	122	69	130	69
385	Rønnede	6 774	15	7	18	9	152	79	126	64
387	Sakskøbing	9 302	21	8	49	22	165	88	131	76
389	Stevns	11 033	25	13	42	24	164	78	137	69
391	Stubbekøbing	6 820	12	8	20	12	105	52	100	48
393	Suså	8 018	23	12	27	16	141	67	176	94
395	Sydfalster	7 123	16	9	26	18	147	77	123	65
397	Vordingborg	20 156	63	35	46	19	265	135	251	127
401	Allinge-Gudhjem	7 617	9	6	27	10	122	56	105	48
403	Hasle	6 346	14	4	18	12	114	61	90	41
405	Nexø	8 540	25	14	23	12	105	51	88	49
407	Rønne	15 186	42	19	41	24	191	95	230	123

Vandringer fra udlandet		Vandringer til udlandet		Netto tilflyttede	Korrek-tioner netto	Folketal pr. 1/7 1999	Viede		Skilte		Kom-mu-ne-kode
I alt	Heraf mænd	I alt	Heraf mænd				Mænd	Kvinder	Mænd	Kvinder	
7	3	2	-	56	3	7 808	17	15	8	3	301
6	3	3	2	4	-	7 149	21	21	5	4	303
17	11	17	8	68	-1	13 544	24	24	8	9	305
8	5	11	8	36	-	6 589	24	23	5	1	307
7	2	6	4	34	-3	6 132	12	12	3	5	309
3	2	4	3	11	1	6 331	9	8	1	-	311
30	15	11	5	-24	-5	14 028	16	16	15	11	313
45	16	30	19	73	7	33 704	59	56	24	24	315
3	1	12	4	-33	2	5 490	12	10	9	4	317
3	1	8	5	-35	-	8 157	10	10	3	5	319
8	3	-	-	-19	1	5 534	9	8	2	2	321
22	11	28	17	48	6	19 508	36	35	16	18	323
30	13	22	14	108	-	20 174	36	36	17	16	325
19	11	7	1	81	-3	7 263	8	8	5	4	327
29	15	19	9	65	2	29 563	52	51	26	28	329
13	9	10	3	-10	1	11 392	24	24	13	16	331
65	27	39	18	72	-5	36 490	72	71	24	22	333
19	9	12	6	91	-	14 703	36	34	13	14	335
4	1	4	2	-9	-3	5 354	10	10	2	3	337
6	2	2	1	31	-2	6 406	13	12	4	7	339
19	12	6	3	-40	1	8 768	15	16	5	2	341
9	3	9	5	21	-	11 080	18	15	3	3	343
11	5	13	9	46	1	9 245	17	16	12	8	345
18	6	31	14	24	2	12 311	24	24	4	6	351
7	4	8	3	2	-2	7 274	17	18	10	3	353
16	9	4	2	22	-1	4 237	2	2	4	3	355
9	8	-	-	24	-1	6 895	15	15	2	3	357
4	2	1	1	4	-2	4 136	11	11	2	1	359
1	-	10	5	-5	1	6 188	14	15	5	3	361
9	4	7	5	4	-	11 184	12	12	12	10	363
12	8	9	6	94	-1	11 627	19	20	9	9	365
15	9	13	5	11	-6	15 457	26	25	12	14	367
31	12	35	17	54	-5	25 251	48	47	17	22	369
12	4	5	3	8	-1	5 445	9	9	3	3	371
68	32	40	16	112	-4	46 527	92	87	29	30	373
10	4	10	6	15	1	9 399	10	7	4	7	375
35	13	8	4	53	-	7 346	14	13	6	7	377
8	3	12	7	2	2	5 768	6	7	3	-	379
2	1	2	2	25	3	3 596	3	3	1	2	381
6	3	5	4	-7	2	6 817	7	7	6	7	383
7	5	1	1	32	-1	6 802	12	11	10	10	385
16	6	3	3	47	2	9 323	16	17	9	5	387
29	13	7	2	49	-1	11 064	17	16	7	10	389
5	4	5	4	5	-	6 817	11	10	4	3	391
7	6	3	-	-31	-	7 983	13	13	3	5	393
14	6	9	5	29	-	7 142	11	9	2	4	395
19	10	13	8	20	-	20 193	21	20	11	15	397
17	8	1	-	33	-	7 632	16	16	7	3	401
11	3	1	-	34	-	6 376	14	14	5	5	403
18	6	9	6	26	1	8 569	11	11	2	3	405
16	6	17	6	-40	-	15 147	24	24	8	12	407

Tabel 1 (fortsat). Befolkningen og dens bevægelser i kommuner 2. kvartal 1999

Kom- mu- ne- kode	Folketal pr. 1/4 1999	Levendefødte		Døde		Tilflytninger fra andre kommuner		Fraflytninger til andre kommuner		
		I alt	Heraf drengene	I alt	Heraf mænd	I alt	Heraf mænd	I alt	Heraf mænd	
409	Aakirkeby	6 670	19	9	26	14	104	53	89	46
411	Christiansø (uden for kommunal inddeling)	104	-	-	-	-	-	-	-	-
421	Assens	10 769	24	16	34	20	160	80	142	75
423	Bogense	6 362	18	9	23	11	127	66	125	64
425	Broby	6 304	20	9	17	10	96	58	96	50
427	Egebjerg	8 772	23	10	24	11	146	72	143	75
429	Ejby	9 971	31	15	23	9	155	83	193	101
431	Faaborg	17 380	47	21	60	29	207	108	182	98
433	Glamsbjerg	5 927	22	11	14	7	106	62	87	42
435	Gudme	6 167	15	6	19	8	123	57	89	54
437	Haarby	4 909	14	7	10	6	127	72	86	51
439	Kerteminde	10 817	26	15	35	22	149	67	153	68
441	Langeskov	6 204	22	14	11	6	99	48	117	65
443	Marstal	3 509	4	3	12	4	41	23	43	22
445	Middelfart	19 500	58	38	43	16	307	166	187	103
447	Munkebo	5 831	20	8	12	5	87	46	106	62
449	Nyborg	18 772	50	24	58	33	191	89	213	107
451	Nørre Aaby	5 322	15	7	17	9	98	52	90	54
461	Odense	183 538	669	336	455	226	1 721	893	2 019	1 042
471	Otterup	10 822	46	21	19	7	100	50	121	69
473	Ringe	11 127	38	18	22	13	143	80	174	81
475	Rudkøbing	6 820	15	5	26	9	85	50	61	29
477	Ryslinge	7 201	15	8	13	4	103	55	88	54
479	Svendborg	43 067	128	64	137	68	507	275	588	311
481	Sydlangeland	4 347	14	7	14	7	42	23	56	32
483	Søndersø	10 970	35	17	19	10	181	95	151	74
485	Tommerup	7 698	18	9	19	11	119	63	114	53
487	Tranekær	3 514	3	-	10	8	64	31	49	25
489	Ullerslev	4 898	16	11	8	4	70	36	66	32
491	Vissenbjerg	6 171	15	9	15	9	138	68	136	69
493	Ærøskøbing	3 952	13	6	11	5	56	23	49	24
495	Ørbæk	6 664	22	9	14	5	116	63	114	62
497	Årslev	8 770	36	16	24	14	125	59	133	65
499	Aarup	5 285	22	10	22	10	126	64	104	62
501	Augustenborg	6 402	24	15	12	6	88	45	94	50
503	Bov	10 280	28	13	20	11	112	57	118	61
505	Bredebro	3 838	9	4	8	3	56	32	55	29
507	Broager	6 225	16	9	13	5	108	55	105	41
509	Christiansfeld	9 314	30	16	23	7	156	80	139	70
511	Gram	4 985	13	5	12	6	99	52	97	58
513	Gråsten	7 057	24	15	24	12	104	47	125	69
515	Haderslev	31 766	109	57	72	35	422	224	427	221
517	Højer	3 071	13	7	6	2	33	17	51	26
519	Lundtoft	6 228	21	11	17	10	90	47	84	50
521	Løgumkloster	6 959	22	12	19	7	103	54	86	59
523	Nordborg	14 241	39	23	25	16	156	90	137	81
525	Nørre Rangstrup	9 817	28	14	22	14	166	82	170	97
527	Rødding	10 900	35	19	30	16	205	106	149	80
529	Rødekrø	11 345	33	16	26	13	198	104	182	97
531	Skærbæk	7 620	21	8	24	12	90	53	111	51
533	Sundeved	5 147	14	5	14	10	96	45	92	45

Vandringer fra udlandet		Vandringer til udlandet		Netto tilflyttede	Korrek-tioner netto	Folketal pr. 1/7 1999	Viede		Skilte		Kom-mu-ne-kode
I alt	Heraf mænd	I alt	Heraf mænd				Mænd	Kvinder	Mænd	Kvinder	
5	3	6	3	14	1	6 678	10	8	2	3	409
1	1	-	-	1	-	105	-	-	-	1	411
15	8	11	6	22	-	10 781	20	20	9	11	421
9	3	13	6	-2	-3	6 352	12	12	2	2	423
3	-	2	2	1	-	6 308	6	6	3	1	425
9	5	6	3	6	-	8 777	15	14	3	5	427
16	11	10	4	-32	-3	9 944	22	21	4	3	429
34	16	18	13	41	-2	17 406	24	23	10	7	431
9	3	12	7	16	-2	5 949	7	7	1	1	433
12	5	10	3	36	1	6 200	10	10	3	2	435
1	1	5	1	37	-	4 950	11	11	4	4	437
14	4	13	5	-3	-2	10 803	14	12	8	6	439
7	3	5	4	-16	-	6 199	15	15	6	5	441
7	3	9	2	-4	1	3 498	2	1	1	1	443
40	17	18	10	142	5	19 662	41	45	12	14	445
14	4	6	3	-11	-3	5 825	8	7	1	3	447
18	8	19	12	-23	1	18 742	38	38	11	10	449
5	2	17	10	-4	-1	5 315	11	11	5	6	451
421	188	303	156	-180	-3	183 569	359	363	115	115	461
18	9	7	3	-10	-1	10 838	19	20	6	6	471
20	14	10	7	-21	-	11 122	22	22	6	3	473
17	9	2	2	39	-	6 848	11	10	2	1	475
16	9	11	4	20	-	7 223	9	9	2	6	477
71	32	56	33	-66	1	42 993	77	74	27	32	479
7	3	6	2	-13	-	4 334	6	6	3	2	481
12	7	10	7	32	2	11 020	19	19	2	3	483
12	4	4	1	13	-	7 710	23	23	3	2	485
10	6	1	1	24	-2	3 529	11	11	3	2	487
4	2	2	2	6	-	4 912	13	11	2	4	489
8	6	3	-	7	1	6 179	13	13	2	2	491
16	7	3	1	20	-	3 974	6	6	1	1	493
7	5	10	4	-1	-1	6 670	19	19	5	1	495
5	2	14	6	-17	-	8 765	12	13	4	4	497
-	-	13	7	9	-	5 294	12	10	4	1	499
19	7	6	2	7	3	6 424	8	8	6	3	501
34	14	32	19	-4	2	10 286	22	22	7	4	503
11	7	7	2	5	1	3 845	6	5	1	-	505
23	7	5	4	21	1	6 250	5	6	3	3	507
26	15	8	5	35	2	9 358	29	30	6	5	509
8	3	5	3	5	-	4 991	4	6	5	3	511
17	10	11	5	-15	3	7 045	13	13	3	-	513
56	28	56	29	-5	-	31 798	59	59	20	30	515
-	-	3	1	-21	-1	3 056	7	7	2	1	517
22	13	10	6	18	-1	6 249	13	12	1	-	519
4	3	13	7	8	4	6 974	16	15	5	4	521
33	19	29	13	23	-	14 278	23	24	8	6	523
19	10	11	5	4	2	9 829	12	11	4	5	525
16	8	15	9	57	-3	10 959	19	17	6	4	527
19	11	16	9	19	-1	11 370	22	20	8	10	529
16	9	21	11	-26	1	7 592	14	17	6	4	531
5	1	7	3	2	-	5 149	10	10	1	1	533

Tabel 1 (fortsat).

Befolkningen og dens bevægelser i kommuner 2. kvartal 1999

Kom- mu- ne- kode	Kommune	Folketal pr. 1/4 1999	Levendefødte		Døde		Tilflytninger fra andre kommuner		Fraflytninger til andre kommuner	
			I alt	Heraf dreng	I alt	Heraf mænd	I alt	Heraf mænd	I alt	Heraf mænd
535	Sydals	6 428	22	11	12	8	87	40	85	46
537	Sønderborg	30 130	90	50	89	45	399	208	488	241
539	Tinglev	10 248	37	19	28	15	169	94	142	77
541	Tønder	12 844	38	17	32	12	157	84	204	105
543	Vojens	16 795	43	26	31	19	222	104	203	107
545	Aabenraa	22 050	53	33	65	29	337	175	346	169
551	Billund	8 654	24	14	13	5	138	69	107	51
553	Blåbjerg	6 478	21	13	11	5	128	63	107	54
555	Blåvandshuk	4 169	18	5	10	5	78	33	54	30
557	Bramming	13 419	62	34	27	12	142	77	138	71
559	Brørup	6 410	20	13	15	10	84	45	69	33
561	Esbjerg	83 095	283	143	211	94	629	327	734	405
563	Fanø	3 261	5	3	12	6	80	38	50	28
565	Grindsted	17 425	63	29	42	24	137	78	197	104
567	Helle	8 388	27	13	16	5	118	63	111	56
569	Holsted	6 981	21	10	19	7	103	52	100	49
571	Ribe	18 152	66	29	54	32	176	90	214	110
573	Varde	19 825	73	41	56	25	298	159	212	109
575	Vejen	16 630	70	31	33	16	189	92	240	133
577	Ølgod	11 460	39	25	19	12	121	67	130	71
601	Brædstrup	8 392	17	8	21	10	147	80	131	78
603	Børkop	10 807	27	14	21	6	211	109	204	107
605	Egtved	14 859	51	23	41	17	236	121	264	128
607	Fredericia	48 003	141	67	139	71	443	243	463	256
609	Gedved	9 747	20	11	21	5	167	93	153	78
611	Give	14 044	42	24	44	20	162	80	135	77
613	Hedensted	15 945	64	25	39	22	233	120	167	76
615	Horsens	56 589	195	88	134	63	613	314	524	270
617	Jelling	5 614	18	8	8	7	112	52	139	67
619	Juelsminde	15 135	59	29	39	22	197	95	257	117
621	Kolding	61 391	214	118	157	80	731	372	781	397
623	Lunderskov	5 234	18	9	9	7	93	44	76	40
625	Nørre Snede	7 292	19	10	32	19	114	67	94	46
627	Tørring-Uldum	12 191	46	24	27	13	175	98	196	108
629	Vamdrup	7 159	21	12	16	10	92	55	115	59
631	Vejle	54 072	177	91	177	78	786	400	773	386
651	Aulum-Haderup	6 611	20	9	10	5	112	56	96	55
653	Brande	8 832	27	14	24	12	109	67	103	48
655	Egvad	9 553	48	23	24	15	114	62	129	72
657	Herning	57 956	190	102	146	84	549	305	626	343
659	Holmsland	5 228	11	3	8	4	72	33	69	36
661	Holstebro	40 399	128	73	88	39	435	220	495	267
663	Ikast	22 666	73	35	36	20	213	113	235	119
665	Lemvig	18 807	57	29	58	26	201	105	206	98
667	Ringkøbing	17 620	62	28	41	15	184	95	226	108
669	Skjern	12 928	48	27	32	17	174	92	151	84
671	Struer	19 156	53	27	35	21	261	154	192	102
673	Thyborøn-Harboøre	5 056	15	7	10	5	44	17	54	28
675	Thyholm	3 735	14	6	13	6	39	24	45	23
677	Trehøje	9 679	47	18	18	10	151	85	130	83
679	Ulfborg-Vemb	7 106	25	8	17	9	99	52	78	38

Vandringer fra udlandet		Vandringer til udlandet		Netto tilflyttede	Korrek-tioner netto	Folketal pr. 1/7 1999	Viede		Skilte		Kom-mu-ne-kode
I alt	Heraf mænd	I alt	Heraf mænd				Mænd	Kvinder	Mænd	Kvinder	
12	7	14	8	-	2	6 440	10	9	4	6	535
71	34	57	35	-75	-	30 056	60	57	17	20	537
24	13	39	23	12	-3	10 266	20	18	4	3	539
18	11	26	13	-55	-2	12 793	28	28	12	13	541
27	14	17	14	29	-2	16 834	29	28	7	4	543
51	23	38	19	4	-9	22 033	39	38	10	19	545
10	3	22	15	19	-	8 684	20	20	7	4	551
19	10	13	7	27	2	6 517	11	12	1	2	553
7	4	6	1	25	-	4 202	5	5	2	-	555
22	14	8	6	18	3	13 475	26	25	3	4	557
7	3	3	1	19	-1	6 433	8	9	1	5	559
143	68	130	69	-92	-7	83 068	163	164	57	59	561
4	3	3	2	31	-3	3 282	7	6	1	-	563
23	9	13	9	-50	1	17 397	28	29	8	8	565
12	8	11	7	8	1	8 408	17	17	3	3	567
15	9	13	10	5	-1	6 987	15	13	3	2	569
27	17	38	21	-49	-1	18 114	38	36	4	2	571
25	10	33	17	78	1	19 921	53	50	8	13	573
10	6	11	7	-52	-2	16 613	38	37	6	10	575
20	9	14	4	-3	1	11 478	18	18	4	6	577
10	5	2	1	24	1	8 413	12	12	2	4	601
12	6	9	5	10	-1	10 822	29	30	5	4	603
25	14	15	6	-18	2	14 853	44	39	5	6	605
68	32	36	17	12	-2	48 015	106	100	24	24	607
13	5	25	11	2	-	9 748	16	15	6	4	609
23	14	8	6	42	2	14 086	31	30	8	6	611
36	20	12	10	90	2	16 062	34	34	7	6	613
118	62	94	55	113	-	56 763	115	106	35	32	615
6	4	8	5	-29	1	5 596	13	13	4	4	617
25	15	30	13	-65	4	15 094	32	33	6	6	619
123	51	74	40	-1	8	61 455	135	136	32	32	621
7	6	11	7	13	-	5 256	23	22	2	2	623
11	7	7	5	24	-1	7 302	16	16	1	2	625
18	10	14	7	-17	1	12 194	21	19	7	6	627
6	4	7	5	-24	-1	7 139	18	17	3	2	629
59	27	74	40	-2	-4	54 066	105	107	31	39	631
24	10	4	3	36	-	6 657	14	11	6	1	651
25	16	25	13	6	-	8 841	13	9	6	7	653
25	12	28	14	-18	-	9 559	20	18	6	5	655
86	37	83	39	-74	-1	57 925	122	128	31	40	657
7	3	4	1	6	-	5 237	5	7	3	2	659
47	23	49	23	-62	-2	40 375	84	86	28	32	661
23	12	21	9	-20	-	22 683	35	29	11	13	663
49	22	25	12	19	-	18 825	25	27	7	15	665
18	10	22	13	-46	-	17 595	46	42	10	8	667
31	15	14	7	40	-1	12 983	20	20	9	3	669
22	11	20	13	71	-	19 245	45	44	5	7	671
5	2	1	1	-6	-	5 055	17	15	-	1	673
7	4	2	1	-1	-	3 735	6	6	3	-	675
13	6	5	2	29	-	9 737	17	16	2	5	677
17	7	8	2	30	1	7 145	16	16	8	3	679

Tabel 1 (fortsat).

Befolkningen og dens bevægelser i kommuner 2. kvartal 1999

Kom- mu- ne- kode	Kommune	Folketal pr. 1/4 1999	Levendefødte		Døde		Tilflytninger fra andre kommuner		Fraflytninger til andre kommuner	
			I alt	Heraf dreng	I alt	Heraf mænd	I alt	Heraf mænd	I alt	Heraf mænd
681	Videbæk	12 097	26	14	27	17	131	77	129	72
683	Vinderup	8 224	27	19	15	8	96	51	92	42
685	Åskov	6 956	32	18	16	7	121	70	98	59
701	Ebeltoft	14 388	43	23	35	14	257	131	219	108
703	Galten	10 233	36	15	9	3	140	67	136	74
705	Gjern	7 553	23	8	22	12	163	78	142	65
707	Grenaa	18 910	50	29	59	29	234	128	205	117
709	Hadsten	11 378	34	15	17	11	184	101	145	77
711	Hammel	10 312	41	19	35	22	150	72	155	73
713	Hinnerup	10 855	43	25	16	8	199	106	185	90
715	Hørning	8 069	33	19	17	6	113	63	115	62
717	Langå	8 238	41	24	14	7	110	50	139	67
719	Mariager	8 155	23	13	16	10	114	60	102	58
721	Midtdjurs	7 734	32	17	29	15	136	77	119	57
723	Nørhald	8 698	38	19	22	13	156	77	133	72
725	Nørre Djurs	7 870	29	14	21	12	139	73	122	62
727	Odder	19 786	59	35	53	26	252	133	219	120
729	Purhus	8 580	23	11	18	15	114	52	121	68
731	Randers	62 081	182	88	189	98	725	377	785	418
733	Rosenholm	10 132	34	17	25	10	130	69	162	91
735	Rougsø	8 249	20	13	21	9	139	64	121	60
737	Ry	10 543	28	15	25	14	131	65	144	72
739	Rønde	6 582	20	9	10	5	133	68	125	64
741	Samsø	4 278	11	6	17	8	56	28	43	20
743	Silkeborg	52 104	172	82	123	61	599	306	595	290
745	Skanderborg	20 891	79	40	38	18	285	131	267	151
747	Sønderhald	8 186	25	13	23	12	150	77	130	67
749	Them	6 881	18	8	19	8	141	82	114	73
751	Århus	283 776	1 020	501	557	255	2 659	1 413	3 200	1 642
761	Bjerringbro	13 823	42	20	28	13	194	109	190	98
763	Fjends	8 059	23	9	28	15	117	59	86	50
765	Hanstholm	6 039	22	13	14	9	70	40	93	52
767	Hvorslev	6 704	21	10	20	14	99	47	121	65
769	Karup	6 581	10	4	9	5	82	36	69	41
771	Kjellerup	13 704	30	15	37	17	196	94	153	78
773	Morsø	23 022	59	29	76	38	175	87	187	88
775	Møldrup	7 598	19	14	19	7	115	59	102	50
777	Sallingsund	6 217	19	11	10	4	75	36	77	43
779	Skive	27 962	98	51	76	39	346	179	420	230
781	Spøttrup	7 902	28	17	20	12	140	72	107	49
783	Sundsøre	6 692	17	9	19	13	120	68	113	61
785	Sydthy	11 674	32	19	38	22	141	76	113	58
787	Thisted	29 489	95	54	76	40	266	111	258	146
789	Tjele	8 318	31	16	20	9	164	79	130	67
791	Viborg	41 973	139	75	115	52	577	307	522	257
793	Aalestrup	7 719	20	9	14	6	89	54	89	48
801	Arden	8 430	23	10	32	13	132	71	96	45
803	Brovst	8 470	32	17	35	21	75	37	81	45
805	Brønderslev	20 011	68	34	59	30	240	120	200	101
807	Dronninglund	15 124	38	19	59	29	169	90	159	78
809	Farsø	8 142	27	13	15	2	135	63	150	81

Vandringer fra udlandet		Vandringer til udlandet		Netto tilflyttede	Korrek-tioner netto	Folketal pr. 1/7 1999	Viede		Skilte		Kommu-ne-kode
I alt	Heraf mænd	I alt	Heraf mænd				Mænd	Kvinder	Mænd	Kvinder	
14	5	4	3	12	2	12 110	14	13	5	6	681
18	9	2	2	20	-	8 256	18	17	2	3	683
12	7	13	10	22	-1	6 993	15	15	5	2	685
26	13	43	26	21	1	14 418	26	27	9	5	701
17	11	4	3	17	1	10 278	26	25	2	4	703
21	11	7	4	35	-	7 589	23	19	3	2	705
43	24	27	12	45	3	18 949	34	32	9	10	707
25	13	8	2	56	1	11 452	14	14	10	11	709
28	16	5	4	18	-	10 336	22	23	5	1	711
15	9	7	4	22	4	10 908	27	27	5	7	713
13	6	-	-	11	-1	8 095	24	24	6	7	715
2	1	8	2	-35	-1	8 229	18	18	3	4	717
14	8	12	9	14	-	8 176	20	22	9	7	719
6	2	4	2	19	-2	7 754	13	13	4	1	721
10	2	4	3	29	2	8 745	18	17	10	6	723
15	6	11	9	21	-3	7 896	11	9	3	4	725
40	21	26	15	47	1	19 840	49	48	10	8	727
9	2	3	1	-1	-2	8 582	17	17	5	4	729
65	29	73	41	-68	7	62 013	127	122	53	51	731
19	12	13	9	-26	-1	10 114	24	22	6	4	733
8	4	9	5	17	-6	8 259	17	16	6	3	735
34	16	7	3	14	1	10 561	14	14	4	7	737
13	5	33	16	-12	-	6 580	18	19	-	2	739
5	2	16	6	2	-	4 274	8	7	3	1	741
102	49	46	26	60	3	52 216	105	103	18	23	743
47	19	12	5	53	-1	20 984	58	58	3	8	745
13	7	5	-	28	1	8 217	14	18	4	7	747
7	4	10	5	24	1	6 905	17	18	3	-	749
715	350	926	455	-752	-6	283 481	649	636	172	189	751
22	8	15	6	11	2	13 850	34	32	3	3	761
9	7	2	2	38	-	8 092	19	19	4	2	763
24	13	7	5	-6	1	6 042	8	9	1	4	765
11	7	9	4	-20	-	6 685	12	12	2	5	767
18	9	9	4	22	-2	6 602	13	14	7	4	769
24	8	9	4	58	1	13 756	31	30	5	3	771
31	15	13	9	6	2	23 013	33	33	13	15	773
7	3	4	1	16	-	7 614	18	16	2	-	775
15	11	1	-	12	-3	6 235	16	16	4	3	777
63	30	16	5	-27	-3	27 954	47	47	21	19	779
10	4	15	8	28	1	7 939	15	14	4	4	781
9	4	5	5	11	-2	6 699	11	11	3	2	783
19	8	6	4	41	-	11 709	21	22	6	5	785
41	21	30	15	19	-1	29 526	50	49	12	10	787
6	4	11	7	29	1	8 359	15	15	3	3	789
79	39	55	35	79	-1	42 075	86	88	25	28	791
6	1	3	2	3	1	7 729	14	13	6	6	793
12	9	5	4	43	1	8 465	9	9	4	5	801
7	1	5	2	-4	-3	8 460	10	12	3	3	803
15	9	10	4	45	3	20 068	34	34	10	11	805
8	3	7	1	11	-3	15 111	23	22	3	4	807
7	3	18	8	-26	1	8 129	16	16	4	4	809

Tabel 1 (fortsat). Befolkningen og dens bevægelser i kommuner 2. kvartal 1999

Kom- mu- ne- kode	Folketal pr. 1/4 1999	Levendefødte		Døde		Tilflytninger fra andre kommuner		Fraflytninger til andre kommuner		
		I alt	Heraf dreng	I alt	Heraf mænd	I alt	Heraf mænd	I alt	Heraf mænd	
Kommune										
811	Fjerritslev	8 484	30	18	18	6	85	45	57	31
813	Frederikshavn	34 867	97	55	70	29	265	146	287	166
815	Hadsund	10 764	38	16	37	19	175	94	151	76
817	Hals	11 226	33	16	27	12	188	102	140	70
819	Hirtshals	14 547	57	25	24	13	159	81	155	92
821	Hjørring	35 558	113	54	87	46	407	209	420	202
823	Hobro	15 254	51	23	37	22	206	114	263	149
825	Læsø	2 280	4	3	6	3	33	17	16	9
827	Løgstør	10 737	33	13	33	23	160	88	174	96
829	Løkken-Vrå	8 894	30	15	21	8	141	69	116	61
831	Nibe	7 931	23	12	14	5	122	70	126	61
833	Nørager	5 488	14	9	12	4	125	62	98	59
835	Pandrup	10 697	33	19	33	18	148	75	137	71
837	Sejlfjord	9 066	17	11	19	12	116	56	123	61
839	Sindal	9 531	30	16	24	15	107	49	124	68
841	Skagen	12 733	31	16	43	26	139	77	131	73
843	Skørping	9 703	26	13	32	17	134	70	117	60
845	Støvring	12 376	36	20	18	11	204	100	164	85
847	Sæby	18 190	42	21	42	21	189	102	192	104
849	Aabybro	10 982	31	16	27	13	185	94	128	63
851	Aalborg	160 921	472	234	396	188	1 484	760	1 801	925
861	Aars	13 139	49	28	39	24	212	112	193	100

Tabel 2. Befolkningen og dens bevægelser i amter 2. kvartal 1999

Kom- mu- ne- kode	Folketal pr. 1/4 1999	Levendefødte		Døde		Tilflytninger fra andre amter		Fraflytninger til andre amter		
		I alt	Heraf dreng	I alt	Heraf mænd	I alt	Heraf mænd	I alt	Heraf mænd	
Kommune										
	Hele landet	5 313 798	17 206	8 715	13 755	6 725	39 738	20 815	39 738	20 815
101-299	Hovedstadsregionen	1 787 338	6 056	3 067	4 667	2 199	5 527	2 932	6 092	3 099
101-149	Kbh. og Frb. Kommune	582 085	2 326	1 208	1 802	800	7 324	3 940	8 151	4 177
150-199	Københavns Amt	612 252	1 862	932	1 562	725	5 936	3 127	6 360	3 377
200-249	Frederiksborg Amt	363 216	1 106	538	846	443	3 381	1 733	2 883	1 517
250-299	Roskilde Amt	229 785	762	389	457	231	2 399	1 244	2 211	1 140
300-349	Vestsjællands Amt	293 664	916	463	846	417	2 493	1 313	1 926	1 061
350-399	Storstrøms Amt	258 370	685	346	854	434	2 062	1 060	1 588	827
400-419	Bornholms Amt	44 463	109	52	135	72	289	144	255	135
420-499	Fyns Amt	471 360	1 514	759	1 240	616	2 122	1 098	2 282	1 196
500-549	Sønderjyllands Amt	253 690	762	405	624	313	1 371	705	1 408	740
550-599	Ribe Amt	224 347	792	403	538	258	1 336	696	1 378	747
600-649	Vejle Amt	346 474	1 129	561	925	450	2 388	1 265	2 348	1 212
650-699	Ringkøbing Amt	272 609	903	460	618	320	1 549	842	1 598	841
700-759	Århus Amt	634 462	2 157	1 078	1 430	701	3 470	1 794	3 804	1 964
760-799	Viborg Amt	233 476	705	375	619	315	1 606	819	1 470	787
800-899	Nordjyllands Amt	493 545	1 478	746	1 259	630	2 012	1 035	2 076	1 094

Vandringer fra udlandet		Vandringer til udlandet		Netto tilflyttede	Korrek-tioner netto	Folketal pr. 1/7 1999	Viede		Skilte		Kom-mu-ne-kode
I alt	Heraf mænd	I alt	Heraf mænd				Mænd	Kvinder	Mænd	Kvinder	
12	4	5	3	35	-	8 531	14	14	2	1	811
52	26	41	27	-11	-2	34 881	67	68	23	19	813
29	9	9	6	44	-4	10 805	25	22	6	2	815
10	3	8	2	50	-3	11 279	13	13	3	3	817
35	18	40	21	-1	-2	14 577	26	24	10	10	819
62	31	36	13	13	-2	35 595	70	69	17	20	821
24	7	14	7	-47	-	15 221	24	24	6	8	823
9	6	1	1	25	-1	2 302	2	2	-	-	825
20	6	3	1	3	2	10 742	27	28	6	6	827
9	2	6	5	28	1	8 932	19	21	7	5	829
5	4	1	1	-	2	7 942	11	11	3	2	831
9	6	6	4	30	-	5 520	8	6	4	3	833
36	21	22	15	25	3	10 725	17	16	4	1	835
15	6	6	4	2	-3	9 063	21	21	1	3	837
8	3	5	3	-14	-1	9 522	21	22	5	2	839
26	15	13	7	21	-1	12 741	15	14	9	8	841
19	12	3	1	33	3	9 733	10	10	5	2	843
18	8	19	7	39	-2	12 431	18	18	7	4	845
15	7	7	2	5	2	18 197	32	30	13	10	847
11	3	3	-	65	5	11 056	18	19	4	5	849
303	159	275	141	-289	-10	160 698	318	323	84	94	851
13	6	11	8	21	-	13 170	23	23	10	7	861

Anm. Tallene for viede og skilte er foreløbige tal. Tal for personer, der har indgået eller fået opløst et registreret partnerskab bliver ikke offentliggjort på grund af registreringsproblemer. Antal personer i registrerede partnerskaber er offentliggjort i *Nyt fra Danmarks Statistik*, 1999 nr. 56, Befolkningen pr. 1. januar 1999. Enkelte tabeller vedrørende registrerede partnerskaber er trykt i *Statistisk årbog og Befolkningens bevægelser*.

Vandringer fra udlandet		Vandringer til udlandet		Netto tilflyttede	Korrek-tioner netto	Folketal pr. 1/7 1999	Viede		Skilte		Kom-mu-ne-kode
I alt	Heraf mænd	I alt	Heraf mænd				Mænd	Kvinder	Mænd	Kvinder	
10 426	5 178	8 638	4 569	1 788	74	5 319 111	10 641	10 487	3 282	3 355	
4 385	2 249	3 831	2 055	-11	103	1 788 819	3 775	3 735	1 272	1 339	101-299
2 064	1 090	1 876	1 032	-639	124	582 094	1 343	1 324	456	464	101-149
1 231	621	1 161	610	-354	-38	612 160	1 115	1 115	437	468	150-199
776	379	569	296	705	16	364 197	794	772	226	240	200-249
314	159	225	117	277	1	230 368	523	524	153	167	250-299
383	180	275	146	675	3	294 412	550	531	223	209	300-349
360	172	241	123	593	-12	258 782	430	418	175	182	350-399
68	27	34	15	68	2	44 507	75	73	24	27	400-419
857	396	629	327	68	-11	471 691	887	882	270	266	420-499
531	267	446	245	48	-1	253 875	468	460	146	148	500-549
344	173	318	176	-16	-6	224 579	447	441	108	118	550-599
560	282	426	233	174	12	346 864	750	729	178	179	600-649
443	211	330	168	64	-2	272 956	532	519	147	153	650-699
1 312	642	1 319	667	-341	3	634 851	1 393	1 368	365	376	700-759
394	192	210	116	320	-3	233 879	443	440	121	116	760-799
789	387	579	298	146	-14	493 896	891	891	253	242	800-899

Samtlige flytninger og vandringer, der er foretaget i løbet af kvartalet, er medtaget, dvs. opgørelsen er hændelsesbaseret. Således vil en person, der flere gange i løbet af kvartalet flytter eller vandrer, optræde flere gange i flytte-/ vandringsstatistikken.

Korrektioner netto omfatter forsvundne og genfundne danske statsborgere, og er desuden en afstemningspost i forhold til de i kvartalet indløbne annullationer af fødsler, dødsfald, ind- og udvandringer.

Viede og skilte omfatter samtlige viede og skilte personer med bopæl i Danmark. Hver af parterne i en vielse eller skilsmisse henføres til vedkommendes bopælskommune på tidspunktet for vielsen/skilsmissen, og der vil derfor ikke nødvendigvis være overensstemmelse mellem antal viede og skilte mænd og kvinder i en kommune.

Opgørelsesmetode

Ved opgørelsen af *folketallet* pr. 1. juli 1999 er udgangspunktet det antal personer, der på opgørelsestidspunktet står tilmeldt folkeregistret (CPR). I tiden efter opgørelsesdagen indløber der indberetninger om fødsler, dødsfald og flytninger, som er sket inden opgørelsesdagen. Erfaringsmæssigt er der en gennemsnitlig forsinkelse på godt 2 uger fra hændelsestidspunktet til oplysningerne er indført i CPR. Der tages højde for forsinkelserne derved, at folkeregistrets tal på opgørelsesdagen korrigeres for de indberetninger, der indkommer senest 30 dage efter opgørelsesdagen.

Bevægelserne (levendefødte, døde, flytninger mv.) er opgjort på basis af ændringerne i CPR. Også her tages der højde for forsinkelserne i indberetningerne, og opsamlingsperioden er som ovenfor 30 dage.

For de levendefødte og døde betegnes de ovenfor omtalte, rent CPR-baserede opgørelser som foreløbige tal; senere fremstilles endelige tal, som foruden på CPR-materiale er baseret på fødselsanmeldelser og dødsattester. Ved disse opgørelser tages der principielt hensyn til alle forsinkede indberetninger. De endelige tal for levendefødte og døde afviger erfaringsmæssigt kun ganske lidt fra de foreløbige tal.

Kilde

Grundlaget for opgørelserne er Danmarks Statistiks befolkningsstatistikregister, hvis oplysninger stammer fra udtræk fra Det Centrale Personregister, CPR.

3. Yderligere oplysninger

Foruden denne artikel, som fremkommer kvartalsvis, offentliggøres tilsvarende oplysninger på årsbasis i indeværende serie.


I publikationen *Befolkningen i kommunerne pr. 1. januar*, offentliggøres årligt befolkningen fordelt på bopælskommune, køn, alder og ægteskabelig stilling.

Herudover kan kommuner og amter abonnere på mere detaljeret kvartals- og årsstatistik.

Henvendelse

Thomas Norup, tlf. 39 17 33 08, tno@dst.dk

En tilsvarende opgørelse for 1. kvartal 1999 er offentliggjort i indeværende serie 1999:10.



Befolkningen i kommunerne 1. januar 1999

Danmarks Statistik har udsendt publikationen:

Befolkningen i kommunerne 1. januar 1999

Publikationen på 164 sider indeholder en tekstafdeling, der kort redegør for de anvendte begreber og opgørelsesprincipper. I publikationens 7 tabeller er hele befolkningen 1. januar 1999 opgjort med fordelinger på:

1. Køn, alder og ægteskabelig stilling
2. Køn, alder, kommuner og amter
3. Befolkningens bevægelser 1998
4. Folketal og vækst 1/1 1997-1/1 1999 i kommunerne
5. Samtlige husstande fordelt efter husstandsstørrelse, amter og kommuner
6. Samtlige kommuner fordelt efter køn og 1-års aldersklasser.

Endvidere er der oversigtskort, der viser befolkningsudviklingen i de enkelte kommuner, i 1998.

Pris: 253 kr. inkl. 25% moms.

Bogen kan købes i Danmarks Statistik eller hos boghandelen.

Befolkningen i kommunerne 1. januar 1999 på diskette, kan bestilles i Danmarks Statistik. Pris: 1.650 kr. inkl. 25 % moms.

Danmarks Statistik

Sejrøgade 11
2100 København Ø
Tlf. 39 17 39 17

Publikationssalg:
Tlf. 39 17 30 20

fax 39 17 39 99
e-post: dst@dst.dk
<http://www.dst.dk>

----- INDSEND ELLER FAX KUPONEN TIL DANMARKS STATISTIK -----

KLIP

Undertegnede bestiller:

- Befolkningen i kommunerne 1. januar 1999

Pris: 253 kr. + ekspeditionsgebyr 20 kr.

- Befolkningen i kommunerne 1. januar 1999 på diskette

Pris: 1.650 kr. inkl. 25 % moms.

Forsendelsen ledsages af faktura og giroindbetalingskort.

Navn _____

Adresse _____

Postnummer _____

Tlf.-nr. _____



Sendes ufrankeret
Modtageren
betaler portoen


Danmarks Statistik

Publikationssalg
Sejrøgade 11
+++1210+++
2100 København Ø

© Danmarks Statistik 1999
Formidlingscenter
Titel: Befolkning og valg
Serie: Statistiske Efterretninger
ISSN 0108-5530

Abonnement tegnes hos Danmarks Statistik,
Sejrøgade 11, 2100 København Ø
Giro 7 11 38 11, fax 39 17 39 99
E-post dst@dst.dk, internet <http://www.dst.dk>
Abonnement: Tlf. 39 17 30 20
Abonnementspris for året 1999 395,00 kr.
inkl. 25 pct. moms.

Enkeltnumre kan købes gennem boghandelen
eller Danmarks Statistik.
Pris: 31,00 kr. inkl. 25 pct. moms.
Ved telefonisk eller skriftlig bestilling tillægges
et ekspeditionsgebyr til dækning af porto mv.
Danmarks Statistiks trykkeri, København



Befolkningens bevægelser 1997

Bogen giver oplysninger om alle de demografiske hændelser: fødsler, dødsfald, aborter, vielser, skilsmisser, flytninger, udenlandske vandringer, asylansøgninger og adoptioner. Endvidere findes opgørelser af husstande, familier, udenlandske statsborgere, registrerede partnerskaber, indvandrere og efterkommere, samt tabeller vedrørende befolkningsprognoser.

Et indledende kapitel belyser dannelse af parforhold både for gifte og ikke-gifte par.

Pris: 317 kr. inkl. 25 % moms (248 sider) + ekspeditionsgebyr 20 kr.

Bogen kan købes i Danmarks Statistik eller i boghandelen.

Bogen kan findes gratis på Internettet <http://www.dst.dk>

Danmarks Statistik

Sejrøgade 11
2100 København Ø
Tlf. 39 17 39 17

Publikationssalg:
Tlf. 39 17 30 20

fax 39 17 39 99
e-post: dst@dst.dk
<http://www.dst.dk>