

Indhold: Befolkningen og dens bevægelser i kommuner og amter 2. kvartal 1998 1

Befolkningen og dens bevægelser i kommuner og amter 2. kvartal 1998

1. Tabeller

Denne artikel indeholder de befolkningsstatistiske hovedtal for kommuner og amter.

Tabel 1 giver en oversigt over befolkningen og dens bevægelser i kommunerne i 2. kvartal 1998, mens tabel 2 indeholder tilsvarende oplysninger for amter.

I tabel 2 omfatter flyttetallene kun flytninger over amtsgrænser; flytninger til og fra Hovedstadsregionen omfatter ikke flytninger mellem amter inden for Hovedstadsregionen.

2. Begreber og definitioner

Folketallet ved begyndelsen eller slutningen af et kvartal omfatter samtlige personer, der på det pågældende tidspunkt var bosiddende i Danmark. Den geografiske fordeling sker efter bopælsadressen.

Statistikken over *levendefødte* omfatter levendefødte børn, født i Danmark eller Grønland af mødre, som er bosiddende i Danmark. Den geografiske fordeling foretages efter moderens bopæl på fødselstidspunktet.


Statistikken over *døde* omfatter alle dødsfald blandt personer med fast bopæl i Danmark, uanset hvor dødsfaldene sker.

Tilflytninger og fraflytninger mellem kommunerne omfatter alene flytninger mellem kommuner i Danmark. Flytninger inden for kommuner er ikke medregnet.

Vandringer fra udlandet (indvandring) omfatter nordiske statsborgere, som tager fast ophold her i landet, samt ikke-nordiske statsborgere, som får opholdstilladelse for mere end 3 måneder eller arbejdstilladelse; desuden medregnes tilflytninger fra Færøerne og Grønland. Endelig medregnes udlændinge, som har været forsvundne uden flytteanmeldelse og som genfindes.

Vandringer til udlandet (udvandring) omfatter personer, der rejser til udlandet og opgiver deres bopæl i landet; desuden medregnes flytninger til Færøerne og Grønland. Endelig medregnes udlændinge, som forsvinder uden flytteanmeldelse.

(Fortsættes side 14)



Tabel 1. Befolkningen og dens bevægelser i kommuner 2. kvartal 1998

Kom- mu- ne- kode	Folketal pr. 1/4 1998	Levendefødte		Døde		Tilflytninger fra andre kommuner		Fraflytninger til andre kommuner	
		I alt	Heraf drengene	I alt	Heraf mænd	I alt	Heraf mænd	I alt	Heraf mænd
Hele landet	5 296 665	16 562	8 454	14 047	6 902	76 063	39 523	76 063	39 523
101 København	488 917	1 836	934	1 479	646	7 544	3 945	8 952	4 570
147 Frederiksberg	89 627	367	181	347	133	2 389	1 214	2 517	1 251
165 Albertslund	29 358	121	68	37	23	372	190	490	270
151 Ballerup	45 254	158	84	90	47	572	297	586	318
153 Brøndby	34 334	107	53	70	36	405	220	491	267
155 Dragør	12 767	47	25	22	12	178	96	168	80
157 Gentofte	67 516	232	122	225	97	1 266	652	1 201	649
159 Gladsaxe	61 550	196	99	153	78	931	497	912	488
161 Glostrup	20 112	47	25	63	27	319	170	346	162
163 Herlev	27 268	83	34	68	37	397	206	412	208
167 Hvidovre	49 045	141	74	121	55	766	413	783	415
169 Høje Taastrup	45 498	139	70	92	43	740	394	646	338
183 Ishøj	21 146	80	44	39	23	293	150	370	207
171 Ledøje-Smørum	10 361	37	18	7	4	188	106	210	111
173 Lyngby-Taarbæk	50 177	149	85	168	70	823	438	840	455
175 Rødovre	35 793	95	47	118	57	588	298	547	290
181 Søllerød	31 313	97	57	70	25	554	287	580	303
185 Tårnby	39 030	107	48	100	55	710	367	548	297
187 Vallensbæk	11 954	24	13	30	20	189	110	178	95
189 Værløse	17 659	67	39	36	19	324	166	213	108
201 Allerød	22 740	91	46	42	25	379	192	390	199
205 Birkerød	21 174	49	25	46	27	337	171	354	180
207 Farum	18 299	69	42	39	18	287	150	271	160
208 Fredensborg-Humlebæk	19 247	61	22	39	15	271	149	297	144
209 Frederikssund	17 408	51	25	43	25	280	152	230	118
211 Frederiksværk	19 882	52	24	51	28	335	178	225	120
213 Græsted-Gilleleje	20 295	44	23	51	28	454	224	313	159
215 Helsingø	18 389	56	24	43	29	351	171	274	146
217 Helsingør	58 801	187	102	174	92	706	344	610	306
219 Hillerød	35 773	123	62	94	44	504	255	527	245
221 Hundested	9 321	24	14	30	15	177	93	114	60
223 Hørsholm	23 344	71	41	72	32	369	184	347	176
225 Jægerspris	9 172	22	10	23	14	257	134	161	78
227 Karlebo	19 748	69	36	18	10	301	153	285	146
229 Skibby	6 403	14	9	14	9	148	74	127	64
231 Skævinge	5 287	15	10	8	5	94	46	102	53
233 Slangerup	8 192	26	16	14	7	168	84	141	75
235 Stenløse	12 828	33	14	21	11	214	114	241	125
237 Ølstykke	14 156	50	27	17	8	272	142	268	143
251 Bramsnæs	8 900	13	6	19	10	187	99	139	79
253 Greve	47 486	156	75	83	37	695	364	830	454
255 Gundsø	14 057	46	17	17	12	318	169	188	94
257 Hvalsø	7 343	28	14	17	11	123	62	119	65
259 Køge	38 683	115	63	93	50	520	266	516	272
261 Lejre	8 336	23	7	16	10	182	94	164	83
263 Ramsø	8 927	27	11	12	7	158	85	148	73
265 Roskilde	51 847	186	98	135	60	691	360	697	356
267 Skovbo	13 317	45	22	22	17	264	127	248	130
269 Solrød	19 705	68	34	25	11	324	154	311	152
271 Vallø	9 766	22	9	18	11	231	119	150	79

Vandringer fra udlandet		Vandringer til udlandet		Netto tilflyttede	Korrek-tioner netto	Folketal pr. 1/7 1998	Viede		Skilte		Kom-mu-ne-kode
I alt	Heraf mænd	I alt	Heraf mænd				Mænd	Kvinder	Mænd	Kvinder	
11 205	5 594	8 721	4 745	2 484	-360	5 301 304	10 209	10 153	3 173	3 237	
1 778	907	1 945	1 117	-1 575	-320	487 379	1 070	1 082	363	367	101
382	197	380	196	-126	12	89 533	235	230	63	53	147
61	21	83	37	-140	-7	29 295	39	40	15	21	165
58	25	30	12	14	1	45 337	90	95	30	32	151
75	45	30	12	-41	4	34 334	46	57	30	30	153
25	12	18	13	17	-1	12 808	24	23	5	5	155
301	131	265	143	101	5	67 629	128	121	46	41	157
122	56	97	45	44	-7	61 630	96	107	51	48	159
32	16	31	13	-26	-	20 070	42	40	18	22	161
44	21	17	11	12	-	27 295	48	45	14	18	163
74	39	82	43	-25	2	49 042	80	73	34	35	167
70	33	52	32	112	3	45 660	86	79	29	28	169
39	17	27	14	-65	-5	21 117	36	36	17	17	183
8	5	13	7	-27	-4	10 360	24	26	7	6	171
133	75	131	79	-15	-4	50 139	85	84	31	34	173
50	21	45	23	46	-3	35 813	53	54	22	25	175
117	54	103	53	-12	7	31 335	65	63	18	20	181
58	27	29	15	191	-5	39 223	68	64	24	21	185
6	5	22	10	-5	-1	11 942	23	24	5	12	187
31	13	40	23	102	-4	17 788	40	44	10	13	189
20	11	25	17	-16	1	22 774	39	39	11	15	201
56	26	50	29	-11	-4	21 162	40	42	10	15	205
40	16	40	19	16	1	18 346	33	32	11	10	207
41	19	44	20	-29	-	19 240	37	40	15	16	208
20	12	8	3	62	4	17 482	30	33	10	13	209
53	22	19	12	144	1	20 028	47	46	19	16	211
50	27	38	17	153	3	20 444	37	40	15	16	213
34	16	16	9	95	1	18 498	37	39	10	8	215
149	81	129	70	116	-3	58 927	117	114	34	53	217
72	36	63	30	-14	2	35 790	72	72	19	24	219
9	3	4	2	68	-2	9 381	16	17	10	9	221
76	38	55	32	43	-1	23 385	34	32	18	17	223
19	8	12	10	103	-	9 274	10	8	12	12	225
40	17	45	23	11	-1	19 809	34	35	10	10	227
23	11	2	2	42	1	6 446	13	12	6	2	229
8	4	11	6	-11	-	5 283	12	13	3	3	231
4	2	3	2	28	-1	8 231	21	21	8	6	233
19	9	24	17	-32	-	12 808	22	21	4	7	235
19	9	16	9	7	-	14 196	28	27	13	9	237
8	3	5	5	51	1	8 946	27	23	6	7	251
74	37	46	30	-107	-5	47 447	96	104	38	32	253
26	16	11	8	145	-2	14 229	33	33	10	11	255
6	3	6	4	4	-	7 358	12	13	4	4	257
63	27	27	14	40	1	38 746	68	68	42	34	259
39	14	6	3	51	-7	8 387	16	16	4	3	261
9	7	5	2	14	1	8 957	19	17	5	5	263
115	58	81	39	28	-1	51 925	104	105	39	39	265
30	19	12	9	34	1	13 375	36	35	9	11	267
24	14	24	8	13	-	19 761	48	45	20	21	269
13	6	7	5	87	-3	9 854	23	23	9	5	271

Tabel 1 (fortsat).

Befolkningen og dens bevægelser i kommuner 2. kvartal 1998

Kom- mu- ne- kode	Kommune	Folketal pr. 1/4 1998	Levendefødte		Døde		Tilflytninger fra andre kommuner		Fraflytninger til andre kommuner	
			I alt	Heraf dreng	I alt	Heraf mænd	I alt	Heraf mænd	I alt	Heraf mænd
301	Bjergsted	7 625	21	12	29	17	240	116	149	77
303	Dianalund	7 144	19	8	32	14	161	84	146	73
305	Dragsholm	13 408	27	12	35	16	221	112	219	101
307	Fuglebjerg	6 419	13	8	19	9	118	57	121	63
309	Gørlev	6 090	20	9	16	6	182	88	140	67
311	Hashøj	6 316	18	11	22	12	130	67	113	56
313	Haslev	14 004	36	15	32	15	202	113	205	101
315	Holbæk	33 262	92	44	102	45	460	247	435	219
317	Hvidebæk	5 456	13	10	13	8	156	70	155	83
319	Høng	8 094	17	7	24	13	186	90	165	88
321	Jernløse	5 531	20	9	11	7	94	52	102	54
323	Kalundborg	19 403	49	26	66	32	240	119	224	110
325	Korsør	20 058	62	26	59	36	256	128	240	129
327	Nykøbing-Rørvig	7 214	17	7	28	12	151	75	66	39
329	Ringsted	29 272	84	37	77	42	369	190	344	177
331	Skælskør	11 387	28	15	34	18	192	92	153	83
333	Slagelse	36 276	120	57	105	45	489	267	477	258
335	Sorø	14 639	34	11	54	29	222	118	231	109
337	Stenlille	5 338	14	8	16	8	115	56	105	55
339	Svinninge	6 387	20	10	25	11	128	70	136	71
341	Tornved	8 804	22	7	27	17	178	94	171	95
343	Trundholm	11 014	21	14	30	20	217	120	184	96
345	Tølløse	9 167	23	13	24	13	196	111	170	98
351	Fakse	12 154	33	10	39	24	223	119	181	96
353	Fladså	7 230	24	11	20	7	105	61	107	63
355	Holeby	4 249	9	2	16	5	89	44	82	48
357	Holmegaard	6 840	20	10	12	6	149	73	125	72
359	Højreby	4 219	15	9	13	8	78	37	97	57
361	Langebæk	6 153	7	3	22	9	133	72	112	55
363	Maribo	11 267	37	21	39	13	172	91	164	92
365	Møn	11 472	27	16	46	27	177	90	132	75
367	Nakskov	15 531	37	18	56	29	222	125	181	93
369	Nykøbing Falster	25 217	64	30	98	51	352	171	366	197
371	Nysted	5 471	8	4	24	12	85	47	113	56
373	Næstved	46 311	135	66	139	64	607	317	564	288
375	Nørre Alslev	9 402	27	11	27	15	173	92	117	67
377	Præstø	7 260	15	9	19	9	134	72	124	65
379	Ravnsborg	5 841	11	6	27	18	142	76	95	50
381	Rudbjerg	3 567	7	5	13	9	92	47	52	26
383	Rødby	6 821	14	8	27	11	161	83	142	78
385	Rønnede	6 742	18	11	29	13	217	108	137	72
387	Sakskøbing	9 252	21	13	35	20	162	96	102	59
389	Stevns	10 942	31	20	26	13	197	104	151	80
391	Stubbekøbing	6 841	17	10	33	20	115	59	86	45
393	Suså	7 956	22	9	20	8	169	93	152	78
395	Sydfalster	7 062	16	8	20	13	215	120	110	59
397	Vordingborg	20 258	48	20	51	28	291	149	288	149
401	Allinge-Gudhjem	7 690	18	6	29	16	130	67	81	43
403	Hasle	6 489	19	12	24	14	103	54	96	49
405	Nexø	8 556	26	17	29	19	121	52	121	69
407	Rønne	15 146	34	13	52	29	183	96	210	112

Vandringer fra udlandet		Vandringer til udlandet		Netto tilflyttede	Korrek-tioner netto	Folketal pr. 1/7 1998	Viede		Skilte		Kom-mu-ne-kode
I alt	Heraf mænd	I alt	Heraf mænd				Mænd	Kvinder	Mænd	Kvinder	
12	9	3	2	100	-3	7 714	12	12	5	5	301
12	2	-	-	27	-	7 158	13	13	4	1	303
42	22	22	8	22	2	13 424	23	20	12	10	305
8	5	8	6	-3	8	6 418	11	10	5	5	307
15	5	2	2	55	1	6 150	16	14	3	4	309
11	9	3	3	25	1	6 338	8	9	7	6	311
20	10	16	5	1	1	14 010	28	27	8	9	313
41	23	12	8	54	6	33 312	50	52	28	20	315
22	9	-	-	23	-6	5 473	10	10	3	-	317
9	4	3	2	27	-2	8 112	14	13	4	6	319
3	2	1	-	-6	2	5 536	9	7	2	4	321
32	18	25	13	23	-1	19 408	34	31	10	14	323
30	14	31	27	15	1	20 077	37	38	12	10	325
2	2	1	1	86	-3	7 286	16	18	5	11	327
30	16	14	8	41	-	29 320	65	69	20	21	329
20	7	10	5	49	2	11 432	22	26	4	6	331
62	28	38	24	36	-4	36 323	71	73	30	31	333
23	10	12	4	2	-4	14 617	23	25	8	13	335
9	6	1	-	18	2	5 356	10	10	9	2	337
6	3	1	1	-3	-	6 379	15	14	4	3	339
37	19	15	10	29	4	8 832	22	20	6	8	341
9	4	10	7	32	1	11 038	21	22	4	4	343
7	5	21	11	12	3	9 181	25	24	3	6	345
32	17	20	10	54	2	12 204	15	16	7	7	351
5	4	5	2	-2	-	7 232	14	14	5	4	353
6	3	3	2	10	-1	4 251	7	7	1	3	355
3	-	8	4	19	-	6 867	14	14	3	4	357
5	3	3	3	-17	-	4 204	10	9	2	2	359
2	-	1	-	22	-	6 160	11	11	8	4	361
6	5	8	5	6	2	11 273	17	16	6	12	363
24	9	18	9	51	3	11 507	13	13	8	5	365
18	9	5	2	54	1	15 567	24	26	9	10	367
29	15	27	14	-12	-	25 171	35	35	15	20	369
5	3	5	3	-28	4	5 431	10	10	3	2	371
70	38	34	22	79	-8	46 378	79	77	36	32	373
4	2	8	2	52	-3	9 451	13	15	6	8	375
41	24	4	2	47	-1	7 302	11	12	8	11	377
2	1	4	3	45	-1	5 869	8	8	5	2	379
1	-	1	1	40	-	3 601	5	4	-	1	381
2	1	3	1	18	1	6 827	9	9	4	2	383
6	3	4	3	82	-4	6 809	19	18	7	6	385
11	3	4	-	67	-	9 305	10	10	12	6	387
18	9	4	2	60	-4	11 003	23	21	3	4	389
8	5	3	3	34	-4	6 855	10	12	3	1	391
10	8	6	5	21	-1	7 978	14	14	1	2	393
27	14	4	2	128	2	7 188	15	13	4	2	395
36	19	22	11	17	-1	20 271	32	32	14	15	397
16	2	4	3	61	-2	7 738	15	14	2	3	401
2	1	12	6	-3	3	6 484	11	11	2	1	403
15	7	8	5	7	-2	8 558	6	5	2	3	405
12	6	14	5	-29	2	15 101	20	18	10	5	407

Tabel 1 (fortsat). Befolkningen og dens bevægelser i kommuner 2. kvartal 1998

Kom- mu- ne- kode	Kommune	Folketal pr. 1/4 1998	Levendefødte		Døde		Tilflytninger fra andre kommuner		Fraflytninger til andre kommuner	
			I alt	Heraf drenge	I alt	Heraf mænd	I alt	Heraf mænd	I alt	Heraf mænd
409	Aakirkeby	6 736	23	9	35	23	96	54	99	49
411	Christiansø (uden for kommunal inddeling)	94	-	-	-	-	11	6	-	-
421	Assens	10 785	27	8	32	14	138	76	153	79
423	Bogense	6 380	20	12	24	10	100	52	98	52
425	Broby	6 313	21	12	15	10	109	57	100	47
427	Egebjerg	8 731	21	10	20	11	170	84	135	73
429	Ejby	9 957	31	17	31	17	154	90	111	70
431	Faaborg	17 360	48	22	56	26	197	96	196	102
433	Glamsbjerg	5 952	17	13	19	11	105	56	109	52
435	Gudme	6 195	15	7	19	8	102	51	121	60
437	Haarby	4 912	15	4	16	10	68	30	88	44
439	Kerteminde	10 690	32	19	25	12	178	90	131	67
441	Langeskov	6 116	20	6	4	1	124	59	105	54
443	Marstal	3 487	8	3	9	5	57	29	37	23
445	Middelfart	19 405	52	26	50	13	291	149	233	123
447	Munkebo	5 803	20	8	14	7	114	55	101	46
449	Nyborg	18 852	48	26	59	35	265	144	192	100
451	Nørre Aaby	5 286	18	5	15	8	93	51	90	48
461	Odense	183 867	539	270	500	242	1 668	835	2 070	1 060
471	Otterup	10 790	29	19	29	20	150	79	165	80
473	Ringe	11 103	31	13	28	18	167	94	172	103
475	Rudkøbing	6 886	13	7	25	12	104	61	85	41
477	Ryslinge	7 215	15	6	22	13	112	58	110	56
479	Svendborg	42 984	130	62	128	57	522	274	550	289
481	Sydlangeland	4 467	5	3	25	14	46	20	73	39
483	Søndersø	11 028	32	16	17	9	159	78	168	89
485	Tommerup	7 678	23	15	11	7	150	78	86	43
487	Tranekær	3 496	5	2	25	11	84	46	60	30
489	Ullerslev	4 903	17	11	12	4	71	34	110	58
491	Vissenbjerg	6 147	24	11	15	5	127	67	106	57
493	Ærøskøbing	4 008	4	2	19	12	74	33	41	19
495	Ørbæk	6 645	24	14	10	6	103	51	129	67
497	Årslev	8 705	20	12	25	19	115	59	125	69
499	Aarup	5 263	16	10	16	10	75	36	81	47
501	Augustenborg	6 387	18	10	19	14	116	65	87	46
503	Bov	10 330	26	12	25	11	144	74	143	76
505	Bredebro	3 847	15	5	11	5	70	40	67	32
507	Broager	6 300	17	11	14	8	81	37	98	59
509	Christiansfeld	9 303	39	22	23	11	147	81	158	83
511	Gram	5 080	22	15	15	10	103	52	138	82
513	Gråsten	7 024	15	8	15	6	117	64	119	55
515	Haderslev	31 671	103	50	90	41	441	214	412	211
517	Højer	3 109	9	5	9	2	50	30	80	30
519	Lundtoft	6 201	18	8	16	9	105	48	91	46
521	Løgumkloster	7 044	17	12	21	9	101	58	118	57
523	Nordborg	14 295	32	14	35	18	126	69	163	86
525	Nørre Rangstrup	9 821	33	17	30	17	141	65	138	71
527	Rødding	10 996	30	12	25	14	159	80	138	67
529	Rødekro	11 342	49	27	22	10	203	104	160	70
531	Skærbæk	7 602	13	4	19	4	99	44	89	48
533	Sundeved	5 114	23	4	13	5	96	48	83	41

Vandringer fra udlandet		Vandringer til udlandet		Netto til-flyttede	Korrektioner netto	Folketal pr. 1/7 1998	Viede		Skilte		Kommune-kode
I alt	Heraf mænd	I alt	Heraf mænd				Mænd	Kvinder	Mænd	Kvinder	
4	2	24	10	-23	3	6 704	12	12	1	3	409
3	-	-	-	14	-	108	-	-	-	-	411
13	5	8	3	-10	-1	10 769	15	14	3	4	421
11	9	13	4	-	-	6 376	7	7	4	2	423
5	-	6	2	8	1	6 328	12	12	-	4	425
26	17	5	3	56	-	8 788	17	17	3	4	427
18	11	5	5	56	3	10 016	24	23	3	3	429
46	20	18	11	29	-1	17 380	33	32	10	6	431
9	4	13	6	-8	-2	5 940	11	10	-	1	433
9	6	5	1	-15	-	6 176	15	15	4	3	435
3	2	6	5	-23	-2	4 886	6	6	2	-	437
15	7	10	4	52	-	10 749	29	27	2	1	439
8	3	4	3	23	4	6 159	17	17	4	2	441
7	4	5	4	22	-	3 508	7	7	3	1	443
26	17	16	7	68	-2	19 473	46	44	12	15	445
8	3	1	-	20	2	5 831	11	10	4	5	447
25	12	28	14	70	-5	18 906	39	36	11	15	449
5	3	6	3	2	-	5 291	11	11	3	1	451
361	172	360	182	-401	-6	183 499	342	343	99	115	461
14	5	3	2	-4	-	10 786	17	16	6	2	471
14	6	4	-	5	1	11 112	22	21	9	6	473
4	2	5	3	18	-3	6 889	9	9	4	2	475
12	6	9	3	5	-1	7 212	9	9	6	2	477
83	39	68	37	-13	2	42 975	84	83	32	39	479
5	3	8	3	-30	-	4 417	4	4	1	1	481
14	9	6	5	-1	-	11 042	27	27	3	2	483
2	1	5	2	61	-1	7 750	19	17	6	6	485
3	2	8	6	19	-	3 495	5	5	1	1	487
9	6	1	-	-31	4	4 881	6	6	3	4	489
3	-	-	-	24	-	6 180	7	7	5	3	491
3	1	2	1	34	-3	4 024	2	2	4	2	493
16	5	6	2	-16	2	6 645	16	16	4	4	495
9	5	3	2	-4	-	8 696	11	11	6	4	497
5	3	7	2	-8	-2	5 253	12	12	1	-	499
8	5	7	3	30	-1	6 415	10	13	6	4	501
47	23	21	10	27	2	10 360	14	13	12	13	503
6	5	3	3	6	-1	3 856	6	6	4	3	505
10	6	12	6	-19	-1	6 283	14	15	2	3	507
19	9	6	5	2	2	9 323	19	18	4	3	509
23	16	3	2	-15	-	5 072	16	16	3	4	511
31	14	15	10	14	-2	7 036	15	15	5	7	513
43	23	25	16	47	-2	31 729	55	57	18	17	515
15	7	5	2	-20	-4	3 085	10	9	4	2	517
10	3	16	8	8	-	6 211	7	6	5	1	519
12	4	10	5	-15	-	7 025	12	13	2	3	521
37	16	12	7	-12	-2	14 278	22	22	6	7	523
24	14	8	4	19	1	9 844	20	16	3	4	525
6	4	5	5	22	1	11 024	23	21	5	2	527
33	15	7	4	69	1	11 439	17	15	3	5	529
18	11	16	9	12	1	7 609	14	11	5	3	531
5	2	1	1	17	1	5 142	15	14	1	1	533

Tabel 1 (fortsat).

Befolkningen og dens bevægelser i kommuner 2. kvartal 1998

Kom- mu- ne- kode	Folketal pr. 1/4 1998	Levendefødte		Døde		Tilflytninger fra andre kommuner		Fraflytninger til andre kommuner		
		I alt	Heraf dreng	I alt	Heraf mænd	I alt	Heraf mænd	I alt	Heraf mænd	
535	Sydals	6 395	15	6	18	10	87	44	86	45
537	Sønderborg	29 873	103	49	83	45	520	273	464	231
539	Tinglev	10 260	36	21	32	18	117	68	149	81
541	Tønder	12 725	32	11	23	9	232	113	197	92
543	Vojens	16 908	48	29	41	25	230	121	255	132
545	Aabenraa	22 069	66	29	70	33	292	140	312	156
551	Billund	8 624	28	15	19	13	137	69	121	68
553	Blåbjerg	6 460	25	12	16	9	103	49	72	40
555	Blåvandshuk	4 157	16	7	7	4	66	39	50	26
557	Bramming	13 283	40	24	37	18	175	95	173	92
559	Brørup	6 365	19	8	24	12	106	59	89	48
561	Esbjerg	82 984	255	123	194	101	691	379	794	403
563	Fanø	3 275	6	3	9	7	43	22	47	29
565	Grindsted	17 488	57	21	40	17	169	79	182	97
567	Helle	8 348	27	13	23	12	119	66	106	62
569	Holsted	6 948	19	9	20	11	128	69	95	57
571	Ribe	18 211	51	27	49	30	202	100	216	115
573	Varde	19 696	55	36	52	34	255	136	232	121
575	Vejen	16 562	60	37	43	18	225	116	221	125
577	Ølgod	11 436	35	16	35	23	146	76	138	75
601	Brødstrup	8 415	23	12	23	12	85	55	132	73
603	Børkop	10 764	24	12	23	15	180	89	212	113
605	Egtved	14 650	34	25	23	11	277	138	242	130
607	Fredericia	47 840	118	55	121	60	486	257	471	240
609	Gedved	9 689	39	22	25	13	154	82	197	93
611	Give	13 925	65	42	28	17	192	100	162	82
613	Hedensted	15 817	42	23	31	17	210	108	180	96
615	Horsens	56 476	175	106	155	71	573	288	595	296
617	Jelling	5 523	21	11	13	6	121	70	124	59
619	Juelsminde	14 931	26	13	27	16	237	119	144	78
621	Kolding	61 125	193	96	139	65	759	397	862	418
623	Lunderskov	5 166	16	8	12	6	139	71	88	39
625	NørreSned	7 332	18	14	28	17	116	56	155	86
627	Tørring-Uldum	12 092	31	15	25	13	213	113	170	83
629	Vamdrup	7 137	26	14	19	10	123	52	112	62
631	Vejle	54 017	166	87	153	65	810	435	818	412
651	Aulum-Haderup	6 649	18	13	22	7	100	58	87	46
653	Brand	8 809	30	13	24	15	114	54	101	68
655	Egvad	9 627	33	19	18	10	115	67	174	93
657	Herning	57 795	202	107	129	64	559	292	707	363
659	Holmsland	5 219	15	11	17	10	84	41	61	33
661	Holstebro	40 106	127	63	76	39	507	267	510	246
663	Ikast	22 640	79	41	61	26	235	124	253	117
665	Lemvig	18 872	65	36	56	22	184	92	224	108
667	Ringkøbing	17 565	51	27	38	17	246	119	211	108
669	Skjern	12 811	43	22	40	16	169	87	151	87
671	Struer	19 163	62	30	46	23	213	111	257	139
673	Thyborøn-Harboøre	5 083	18	11	19	11	30	18	41	29
675	Thyholm	3 723	15	7	9	7	69	29	41	24
677	Trehøje	9 672	30	7	22	11	164	92	126	78
679	Ulfborg-Vemb	7 112	26	11	16	6	119	64	83	49

Vandringer fra udlandet		Vandringer til udlandet		Netto til-flyttede	Korrektioner netto	Folketal pr. 1/7 1998	Viede		Skilte		Kommune-kode
I alt	Heraf mænd	I alt	Heraf mænd				Mænd	Kvinder	Mænd	Kvinder	
13	3	7	4	7	-	6 399	15	14	3	4	535
75	37	102	49	29	1	29 923	52	55	19	20	537
29	14	40	18	-43	-1	10 220	15	16	6	3	539
29	12	15	4	49	2	12 785	32	28	7	11	541
19	12	16	10	-22	-2	16 891	30	30	8	10	543
55	29	46	27	-11	-8	22 046	41	44	19	19	545
10	5	21	13	5	-1	8 637	15	15	3	5	551
33	14	9	4	55	-2	6 522	14	14	4	3	553
7	3	3	1	20	-1	4 185	10	8	3	4	555
26	12	11	8	17	1	13 304	20	21	2	6	557
10	4	-	-	27	-4	6 383	16	15	1	1	559
162	85	137	83	-78	-	82 967	140	140	45	55	561
9	4	4	2	1	-1	3 272	3	3	-	1	563
31	16	20	14	-2	5	17 508	38	34	3	3	565
15	7	5	3	23	-2	8 373	20	19	1	1	567
7	4	8	5	32	-	6 979	21	21	2	3	569
29	17	16	5	-1	-	18 212	28	26	9	5	571
33	16	26	15	30	-	19 729	43	45	7	8	573
31	18	6	3	29	-4	16 604	21	21	7	8	575
15	9	7	3	16	3	11 455	25	24	4	4	577
16	8	7	4	-38	-	8 377	12	14	3	3	601
17	9	9	4	-24	-1	10 740	20	22	5	5	603
30	16	11	10	54	1	14 716	38	37	5	6	605
107	59	62	31	60	1	47 898	89	89	40	42	607
11	6	3	1	-35	-	9 668	23	23	3	3	609
18	13	20	14	28	-	13 990	29	28	6	7	611
17	13	15	9	32	3	15 863	32	35	8	10	613
120	56	70	47	28	3	56 527	102	102	37	42	615
10	7	14	7	-7	-	5 524	9	9	4	7	617
32	14	13	10	112	-6	15 036	29	28	8	7	619
101	42	67	37	-69	3	61 113	135	134	35	23	621
7	5	3	1	55	-	5 225	9	9	3	3	623
14	5	6	3	-31	5	7 296	17	16	2	1	625
11	3	7	3	47	-1	12 144	24	23	7	6	627
5	2	6	3	10	-1	7 153	9	9	3	3	629
99	47	67	33	24	-3	54 051	100	96	31	32	631
23	16	4	3	32	-1	6 676	18	18	2	1	651
47	28	15	10	45	-1	8 859	21	21	3	3	653
44	33	10	6	-25	-1	9 616	14	12	4	5	655
111	49	94	53	-131	3	57 740	113	116	30	31	657
13	6	13	12	23	-	5 240	11	11	1	3	659
73	36	55	21	15	1	40 173	79	78	21	21	661
28	17	20	9	-10	2	22 650	39	39	8	19	663
52	28	54	28	-42	-1	18 838	33	33	5	3	665
29	13	22	11	42	-	17 620	28	26	6	4	667
31	20	10	5	39	-	12 853	29	30	2	5	669
34	16	19	14	-29	-1	19 149	45	46	15	12	671
7	2	2	2	-6	-	5 076	5	5	1	-	673
2	1	4	2	26	-	3 755	6	6	2	3	675
26	16	7	1	57	7	9 744	22	21	4	3	677
26	15	9	7	53	-3	7 172	12	12	2	2	679

Tabel 1 (fortsat).

Befolkningen og dens bevægelser i kommuner 2. kvartal 1998

Kom- mu- ne- kode	Kommune	Folketal pr. 1/4 1998	Levendefødte		Døde		Tilflytninger fra andre kommuner		Fraflytninger til andre kommuner	
			I alt	Heraf dreng	I alt	Heraf mænd	I alt	Heraf mænd	I alt	Heraf mænd
681	Videbæk	12 078	35	15	34	17	189	93	107	62
683	Vinderup	8 245	36	18	27	19	133	71	103	52
685	Åskov	6 983	21	12	17	8	86	42	91	48
701	Ebeltoft	14 273	39	17	33	17	250	128	192	99
703	Galten	10 088	36	16	20	13	172	86	160	87
705	Gjern	7 531	23	9	21	8	136	66	152	78
707	Grenaa	18 913	54	28	37	12	229	121	203	101
709	Hadsten	11 267	36	18	26	16	188	91	165	88
711	Hammel	10 243	36	17	21	12	141	73	117	68
713	Hinnerup	10 778	32	16	18	6	213	102	179	99
715	Hørning	7 859	30	18	16	7	126	66	113	58
717	Langå	8 252	18	12	16	7	146	72	143	78
719	Mariager	8 254	19	9	17	7	100	48	143	66
721	Midtdjurs	7 756	22	12	24	12	119	65	123	61
723	Nørhald	8 655	28	16	17	8	132	74	157	86
725	Nørre Djurs	7 923	18	9	24	13	134	73	139	68
727	Odder	19 795	48	25	62	26	236	116	203	113
729	Purhus	8 600	23	14	17	6	116	60	107	56
731	Randers	62 228	190	99	220	96	712	389	727	370
733	Rosenholm	10 118	34	17	25	19	181	99	162	91
735	Rougsø	8 258	24	12	33	16	111	53	104	59
737	Ry	10 508	31	17	25	12	172	74	148	78
739	Rønde	6 392	25	14	20	10	147	77	133	66
741	Samsø	4 342	6	2	20	8	56	28	44	23
743	Silkeborg	51 943	156	80	125	58	662	342	620	300
745	Skanderborg	20 676	77	40	47	23	297	146	261	140
747	Sønderhald	8 128	28	13	18	7	119	66	136	73
749	Them	6 870	23	12	16	7	157	73	136	86
751	Århus	282 116	1 037	523	584	289	2 481	1 341	3 279	1 662
761	Bjerringbro	13 844	41	26	27	15	203	103	233	127
763	Fjends	8 126	28	11	23	16	107	56	100	48
765	Hanstholm	6 079	15	7	19	9	127	69	95	53
767	Hvorslev	6 716	23	15	17	6	123	68	89	50
769	Karup	6 661	22	12	15	9	114	61	125	69
771	Kjellerup	13 604	49	21	27	14	229	127	188	97
773	Morsø	23 026	72	32	59	26	197	105	166	83
775	Møldrup	7 559	19	12	26	19	166	88	114	58
777	Sallingsund	6 232	21	13	19	11	82	44	99	49
779	Skive	27 865	98	59	72	34	380	202	383	212
781	Spøttrup	7 845	24	13	20	14	107	61	95	58
783	Sundsøre	6 693	23	14	24	12	128	73	102	58
785	Sydthy	11 723	26	11	44	21	139	68	120	50
787	Thisted	29 521	93	51	78	43	252	132	318	177
789	Tjele	8 341	27	18	28	13	164	79	131	64
791	Viborg	41 733	110	54	113	61	582	299	573	290
793	Aalestrup	7 723	22	8	25	14	113	59	91	55
801	Arden	8 441	21	12	23	15	124	63	135	60
803	Brovst	8 420	16	4	37	20	112	57	84	39
805	Brønderslev	20 043	49	23	46	25	215	115	201	104
807	Dronninglund	15 190	38	15	46	19	182	96	166	81
809	Farsø	8 035	20	10	23	10	157	74	131	81

Vandringer fra udlandet		Vandringer til udlandet		Netto til-flyttede	Korrek-tioner netto	Folketal pr. 1/7 1998	Viede		Skilte		Kom-mu-ne-kode
I alt	Heraf mænd	I alt	Heraf mænd				Mænd	Kvinder	Mænd	Kvinder	
32	17	11	5	103	1	12 183	24	23	4	1	681
20	9	7	3	43	-1	8 296	19	19	3	2	683
12	8	21	13	-14	-	6 973	15	15	4	2	685
31	16	34	18	55	-2	14 332	25	24	13	8	701
17	8	11	5	18	-	10 122	28	24	7	4	703
23	13	5	2	2	-	7 535	13	12	2	-	705
29	12	20	8	35	-2	18 963	37	35	9	10	707
34	20	16	5	41	-1	11 317	29	28	9	11	709
14	6	12	7	26	-1	10 283	11	11	10	8	711
14	6	3	2	45	1	10 838	23	23	6	7	713
7	2	12	3	8	-1	7 880	14	12	9	1	715
7	5	8	4	2	-	8 256	14	13	6	5	717
12	8	15	8	-46	1	8 211	9	10	3	3	719
4	2	2	2	-2	-	7 752	17	17	4	4	721
11	2	10	5	-24	-1	8 641	17	14	7	2	723
12	7	5	3	2	1	7 920	19	16	2	2	725
38	14	32	16	39	1	19 821	36	35	12	13	727
5	-	6	2	8	-1	8 613	16	16	5	4	729
88	32	60	33	13	9	62 220	134	139	29	36	731
8	5	7	4	20	-1	10 146	22	22	7	11	733
5	2	12	8	-	-3	8 246	13	14	2	3	735
26	13	10	5	40	-2	10 552	23	28	2	2	737
17	7	13	6	18	-1	6 414	13	12	3	3	739
9	3	6	4	15	2	4 345	4	4	2	5	741
110	50	51	28	101	3	52 078	127	128	20	21	743
68	35	16	9	88	-2	20 792	57	54	8	17	745
15	5	6	2	-8	-	8 130	9	9	3	3	747
5	3	10	6	16	1	6 894	10	10	3	2	749
820	412	642	352	-620	6	281 955	599	591	171	178	751
17	10	6	4	-19	1	13 840	26	26	7	6	761
7	6	4	3	10	-1	8 140	19	21	1	2	763
13	8	13	10	32	-	6 107	14	12	-	-	765
16	10	7	4	43	-1	6 764	17	17	4	5	767
6	3	10	2	-15	-	6 653	19	20	3	2	769
17	5	23	10	35	4	13 665	29	29	4	7	771
21	11	22	7	30	-1	23 068	38	38	11	12	773
9	6	6	2	55	-6	7 601	12	11	6	4	775
12	5	6	3	-11	2	6 225	8	8	3	2	777
95	52	22	15	70	-1	27 960	48	49	15	17	779
7	3	10	7	9	-1	7 857	8	8	5	1	781
11	5	1	-	36	-1	6 727	13	13	2	1	783
33	19	8	7	44	1	11 750	18	18	2	3	785
57	24	31	20	-40	4	29 500	65	62	8	10	787
17	10	8	5	42	-1	8 381	16	16	3	1	789
79	40	53	30	35	6	41 771	100	98	18	27	791
5	2	7	5	20	1	7 741	13	13	4	1	793
8	4	7	5	-10	-	8 429	15	16	6	4	801
8	3	5	2	31	-	8 430	14	15	7	2	803
17	10	18	12	13	1	20 060	43	42	10	10	805
12	8	20	12	8	1	15 191	24	25	5	8	807
13	9	10	5	29	-3	8 058	10	10	-	3	809

Tabel 1 (fortsat). **Befolkningen og dens bevægelser i kommuner 2. kvartal 1998**

Kom- mu- ne- kode	Folketal pr. 1/4 1998	Levendefødte		Døde		Tilflytninger fra andre kommuner		Fraflytninger til andre kommuner		
		I alt	Heraf drenge	I alt	Heraf mænd	I alt	Heraf mænd	I alt	Heraf mænd	
811	Fjerritslev	8 390	36	18	24	10	107	47	64	35
813	Frederikshavn	34 972	103	45	99	50	320	170	346	190
815	Hadsund	10 735	35	23	31	15	150	75	140	79
817	Hals	11 145	40	23	33	16	211	114	139	79
819	Hirtshals	14 693	33	16	36	21	142	74	144	83
821	Hjørring	35 536	118	70	79	35	372	191	349	184
823	Hobro	15 041	55	33	47	22	236	120	212	120
825	Læsø	2 314	2	1	3	-	31	26	23	15
827	Løgstør	10 745	30	15	36	16	181	94	191	99
829	Løkken-Vrå	8 851	30	13	32	18	138	67	100	46
831	Nibe	7 912	17	10	18	8	127	70	104	50
833	Nørager	5 459	20	9	16	9	124	64	95	48
835	Pandrup	10 677	26	14	29	18	169	92	158	87
837	Sejflod	9 042	30	15	19	6	153	82	122	58
839	Sindal	9 554	34	16	21	9	152	82	132	69
841	Skagen	12 837	33	19	30	12	123	67	111	59
843	Skørping	9 594	39	22	25	13	175	84	130	70
845	Støvring	12 336	43	26	30	14	129	67	163	92
847	Sæby	18 167	47	26	54	25	204	105	197	111
849	Aabybro	10 937	33	15	18	9	154	83	122	58
851	Aalborg	160 861	496	264	418	210	1 463	772	1 987	1 053
861	Aars	13 106	38	23	37	20	189	104	230	109

Tabel 2. **Befolkningen og dens bevægelser i amter 2. kvartal 1998**

Kom- mu- ne- kode	Folketal pr. 1/4 1998	Levendefødte		Døde		Tilflytninger fra andre amter		Fraflytninger til andre amter		
		I alt	Heraf drenge	I alt	Heraf mænd	I alt	Heraf mænd	I alt	Heraf mænd	
	Hele landet	5 296 665	16 562	8 454	14 047	6 902	41 358	21 532	41 358	21 532
101-299	Hovedstadsregionen	1 777 505	5 966	3 048	4 631	2 185	5 450	2 809	6 082	3 100
101-149	Kbh. og Frb. Kommune	578 544	2 203	1 115	1 826	779	7 539	3 974	9 075	4 636
150-199	Københavns Amt	610 135	1 927	1 005	1 509	728	6 687	3 476	6 593	3 480
200-249	Frederiksborg Amt	360 459	1 107	572	839	442	3 623	1 844	2 996	1 531
250-299	Roskilde Amt	228 367	729	356	457	236	2 511	1 297	2 328	1 235
300-349	Vestsjællands Amt	292 308	790	376	880	445	2 420	1 284	1 968	1 050
350-399	Storstrøms Amt	258 058	663	330	851	432	2 320	1 197	1 640	871
400-419	Bornholms Amt	44 711	120	57	169	101	310	154	273	147
420-499	Fyns Amt	471 409	1 340	671	1 315	657	2 084	1 054	2 223	1 169
500-549	Sønderjyllands Amt	253 696	779	381	669	334	1 492	768	1 460	733
550-599	Ribe Amt	223 837	693	351	568	309	1 431	753	1 402	757
600-649	Vejle Amt	344 899	1 017	555	845	414	2 412	1 267	2 401	1 197
650-699	Ringkøbing Amt	272 152	906	463	671	328	1 627	846	1 639	875
700-759	Århus Amt	631 766	2 093	1 065	1 502	715	3 210	1 685	3 723	1 910
760-799	Viborg Amt	233 291	713	377	636	337	1 710	893	1 519	797
800-899	Nordjyllands Amt	493 033	1 482	780	1 310	645	1 982	1 040	2 118	1 144

Vandringer fra udlandet		Vandringer til udlandet		Netto tilflyttede	Korrek-tioner netto	Folketal pr. 1/7 1998	Viede		Skilte		Kom-mu-ne-kode
I alt	Heraf mænd	I alt	Heraf mænd				Mænd	Kvinder	Mænd	Kvinder	
17	5	8	6	52	-	8 454	14	12	2	2	811
35	15	40	17	-31	-	34 945	54	53	24	23	813
20	13	4	2	26	-	10 765	16	16	5	6	815
26	11	6	3	92	-5	11 239	20	20	4	6	817
43	21	38	20	3	-2	14 691	21	19	8	8	819
37	16	52	27	8	3	35 586	65	65	18	21	821
17	7	9	6	32	1	15 082	24	24	9	12	823
3	2	-	-	11	-	2 324	5	5	-	-	825
13	6	10	7	-7	3	10 735	22	19	3	3	827
10	6	16	8	32	-10	8 871	20	19	6	4	829
12	6	7	2	28	-1	7 938	17	14	1	4	831
2	2	6	2	25	-	5 488	7	6	2	4	833
44	23	7	2	48	-	10 722	18	16	6	4	835
15	9	9	7	37	-1	9 089	17	17	5	2	837
9	2	7	2	22	5	9 594	14	14	2	2	839
24	11	11	4	25	-2	12 863	16	15	6	7	841
13	8	11	4	47	-4	9 651	14	14	7	5	843
33	22	10	-	-11	-	12 338	29	29	4	4	845
25	10	12	8	20	-1	18 179	29	30	14	15	847
11	3	4	1	39	-	10 991	19	19	6	4	849
350	181	255	131	-429	1	160 511	293	301	102	107	851
28	17	17	10	-30	-3	13 074	21	19	6	7	861

Anm. Der blev i 2. kvartal 1998 registreret 45 partnerskaber med mænd og 39 partnerskaber med kvinder. Endvidere blev der i 2. kvartal ophævet 14 partnerskaber med mænd og 4 partnerskaber med kvinder. Disse oplysninger er ligesom tallene for viede og skilte foreløbige tal. De foreløbige tal for personer, der har indgået eller fået opløst et registreret partnerskab, er undervurderet på grund af registreringsproblemer. Da der ikke bliver

publiceret endelige tal for indgåede og opløste partnerskaber, henvises til den årlige artikel i *Nyt fra Danmarks Statistik*, Befolkningen pr. 1. januar, senest publiceret i 1998 nr. 50, hvori personer med bopæl i Danmark den 1. januar 1998 er vist fordelt efter civilstand. Enkelte tabeller vedrørende registrerede partnerskaber er trykt i *Statistisk årbog* og *Befolkningens bevægelser*.

Vandringer fra udlandet		Vandringer til udlandet		Netto tilflyttede	Korrek-tioner netto	Folketal pr. 1/7 1998	Viede		Skilte		Kom-mu-ne-kode
I alt	Heraf mænd	I alt	Heraf mænd				Mænd	Kvinder	Mænd	Kvinder	
11 205	5 594	8 721	4 745	2 484	-360	5 301 304	10 209	10 153	3 173	3 237	
4 623	2 291	4 274	2 354	-283	-339	1 778 218	3 539	3 552	1 256	1 281	101-299
2 160	1 104	2 325	1 313	-1 701	-308	576 912	1 305	1 312	426	420	101-149
1 304	616	1 115	585	283	-19	610 817	1 073	1 075	406	428	150-199
752	367	604	329	775	2	361 504	679	683	238	261	200-249
407	204	230	127	360	-14	228 985	482	482	186	172	250-299
462	232	249	147	665	11	292 894	555	557	196	199	300-349
371	195	204	111	847	-13	258 704	418	416	170	165	350-399
52	18	62	29	27	4	44 693	64	60	17	15	400-419
791	388	644	325	8	-10	471 432	892	876	258	260	420-499
567	284	398	212	201	-12	253 995	474	467	150	149	500-549
418	214	273	159	174	-6	224 130	414	406	91	107	550-599
615	305	380	217	246	4	345 321	677	674	200	200	600-649
610	330	377	205	221	5	272 613	533	531	117	120	650-699
1 429	688	1 024	547	-108	7	632 256	1 319	1 301	354	363	700-759
422	219	237	134	376	6	233 750	463	459	96	101	760-799
845	430	599	305	110	-17	493 298	861	854	268	277	800-899

Samtlige flytninger og vandringer, der er foretaget i løbet af kvartalet, er medtaget, dvs. opgørelsen er hændelsesbaseret. Således vil en person, der flere gange i løbet af kvartalet flytter eller vandrer, optræde flere gange i flytte-/ vandringsstatistikken.

Korrektioner netto omfatter forsvundne og genfundne danske statsborgere, og er desuden en afstemningspost i forhold til de i kvartalet indløbne annullationer af fødsler, dødsfald, ind- og udvandringer.

Viede og skilte omfatter samtlige viede og skilte personer med bopæl i Danmark. Hver af parterne i en vielse eller skilsmisse henføres til vedkommendes bopælskommune på tidspunktet for vielsen/skilsmissen, og der vil derfor ikke nødvendigvis være overensstemmelse mellem antal viede og skilte mænd og kvinder i en kommune.

Opgørelsesmetode

Ved opgørelsen af *folketallet* pr. 1. juli 1998 er udgangspunktet det antal personer, der på opgørelsestidspunktet står tilmeldt folkeregistret (CPR). I tiden efter opgørelsesdagen indløber der indberetninger om fødsler, dødsfald og flytninger, som er sket inden opgørelsesdagen. Erfaringsmæssigt er der en gennemsnitlig forsinkelse på godt 2 uger fra hændelsestidspunktet til oplysningerne er indført i CPR. Der tages højde for forsinkelserne derved, at folkeregistrets tal på opgørelsesdagen korrigeres for de indberetninger, der indkommer senest 30 dage efter opgørelsesdagen.

Bevægelserne (levendefødte, døde, flytninger mv.) er opgjort på basis af ændringerne i CPR. Også her tages der højde for forsinkelserne i indberetningerne, og opsamlingsperioden er som ovenfor 30 dage.

For de levendefødte og døde betegnes de ovenfor omtalte, rent CPR-baserede opgørelser som foreløbige tal; senere fremstilles endelige tal, som foruden på CPR-materiale er baseret på fødselsanmeldelser og dødsattester. Ved disse opgørelser tages der principielt hensyn til alle forsinkede indberetninger. De endelige tal for levendefødte og døde afviger erfaringsmæssigt kun ganske lidt fra de foreløbige tal.

Kilde

Grundlaget for opgørelserne er Danmarks Statistiks befolkningsstatistikregister, hvis oplysninger stammer fra udtræk fra Det Centrale Personregister, CPR.

3. Yderligere oplysninger

Foruden denne artikel, som fremkommer kvartalsvis, offentliggøres tilsvarende oplysninger på årsbasis i indeværende serie.

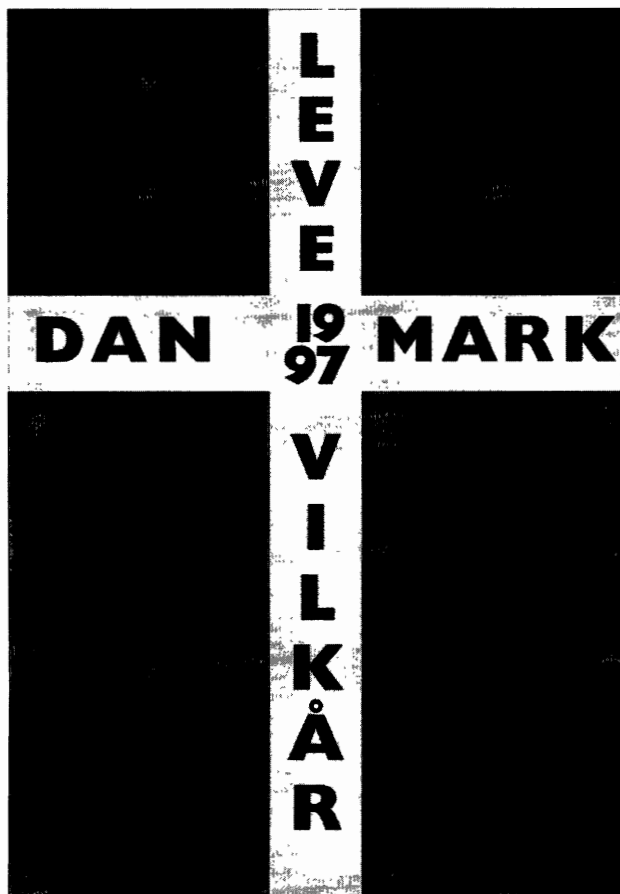
I publikationen *Befolkningen i kommunerne pr. 1. januar*, offentliggøres årligt befolkningen fordelt på bopælskommune, køn, alder og ægteskabelig stilling.

Herudover kan kommuner og amter abonnere på mere detaljeret kvartals- og årsstatistik.

Henvendelse

Thomas Norup, tlf. 39 17 33 08, tno@dst.dk

En tilsvarende opgørelse for 1. kvartal 1998 er offentliggjort i indeværende serie 1998:13.



Hvordan lever danskerne?

Danmarks Statistik og Socialforskningsinstituttet har udsendt 1997-udgaven af "Levevilkår".

Med "Levevilkår" søger udgiverne at beskrive udviklingen og forskellene i levevilkårene i Danmarks befolkning ved hjælp af tekst og tabeller præsenteret i let tilgængelig og overskuelig form.

Bogen belyser en lang række emner som afspejler danskernes liv: arbejde, økonomiske forhold, sundhed, uddannelse, bolig, familie, fritid, politiske og organisatoriske aktiviteter mm.

Der gøres også rede for, hvordan statistiske oplysninger fremkaffes og hvordan statistik bruges i undervisningen.

I forhold til forrige udgave i 1992 er de fleste oplysninger ajourført og nye er føjet til på en række områder.

Pris: 198 kr. inkl. 25% moms (443 sider).

Bogen kan købes i Danmarks Statistik eller i boghandelen.

Danmarks Statistik

Sejrøgade 11
2100 København Ø
Tlf. 39 17 39 17

Publikationssalg:
Tlf. 39 17 30 20

fax 39 17 39 99
e-post: dst@dst.dk
<http://www.dst.dk>

----- INDSEND ELLER FAX KUPONEN TIL DANMARKS STATISTIK -----

KLIP

Undertegnede bestiller:

Levevilkår i Danmark 1997

Pris 198 kr. + ekspeditionsgebyr 20 kr.

Forsendelsen ledsages af faktura og giroindbetalingskort.

Navn _____

Adresse _____

Postnummer _____

Tlf.-nr. _____



Sendes ufrankeret
Modtageren
betaler portoen


Danmarks Statistik

Publikationssalg
Sejrøgade 11
+++1210+++
2100 København Ø

© Danmarks Statistik 1998
Forlag og Databanker
Titel: Befolkning og valg
Serie: Statistiske Efterretninger
16. årgang
ISSN 0108-5530

Abonnement tegnes hos Danmarks Statistik,
Sejrøgade 11, 2100 København Ø
Giro 7 11 38 11, fax 39 17 39 99
E-post dst@dst.dk, internet <http://www.dst.dk>
Abonnement: Tlf. 39 17 30 20
Abonnementspris for året 1998 492,00 kr.
inkl. 25 pct. moms.

Enkeltnumre kan købes gennem boghandelen
eller Danmarks Statistik.
Pris: 30,00 kr. inkl. 25 pct. moms.
Ved telefonisk eller skriftlig bestilling tillægges
et ekspeditionsgebyr til dækning af porto mv.
Danmarks Statistiks trykkeri, København



Den hvide hue Hvad fører den til ?

Uddannelses- og erhvervskarrierer for studenter- og hf-årgangene 1975 til 1993

- Hvem får studentereksamen eller hf?
- Hvilke uddannelser vælges efter studentereksamen eller hf?
- Hvor finder de beskæftigelse efter den videre uddannelse?
- Opnår de færdiguddannede en indkomstmæssig gevinst?
- Hvordan gik det de som afbrød?
- Hvordan gik det de som ikke kom i gang?

Disse spørgsmål samt aspekter heraf, søges besvaret gennem
anvendelse af forskellige centrale måltal - alle baseret på
statistikregistre i Danmarks Statistik.

Bogen er en afrapportering fra et 2-årigt forskningsprojekt og er
skrevet af Carsten U. Zangenberg og Hans E. Zeuthen.

Prisen er 132 kr. inkl. moms (132 sider) + ekspeditionsgebyr 20 kr.

Bogen kan købes i Danmarks Statistik eller i boghandelen.

Danmarks Statistik

Sejrøgade 11
2100 København Ø
Tlf. 39 17 39 17

Publikationssalg:
Tlf. 39 17 30 20

fax 39 17 39 99
e-post: dst@dst.dk
<http://www.dst.dk>