

**Indhold:**

Befolkningen og dens bevægelser i  
kommuner og amter 2. kvartal 1996 ... 1

---

## Befolkningen og dens bevægelser i kommuner og amter 2. kvartal 1996

### 1. Tabeller

Denne artikel indeholder de befolkningsstatistiske hovedtal for kommuner og amter.

Tabel 1 giver en oversigt over befolkningen og dens bevægelser i kommunerne i 2. kvartal 1996, mens tabel 2 indeholder tilsvarende oplysninger for amter.

I tabel 2 omfatter flyttetallene kun flytninger over amtsgrænser; flytninger til og fra Hovedstadsregionen omfatter ikke flytninger mellem amter inden for Hovedstadsregionen.

### 2. Begreber og definitioner

*Folketallet* ved begyndelsen eller slutningen af et kvartal omfatter samtlige personer, der på det pågældende tidspunkt var bosiddende i Danmark. Den geografiske fordeling sker efter bopælsadressen.

Statistikken over *levendefødte* omfatter levendefødte børn, født i Danmark eller Grønland af mødre, som er bosiddende i Danmark. Den geografiske fordeling foretages efter moderens bopæl på fødselstidspunktet.


Statistikken over *døde* omfatter alle dødsfald blandt personer med fast bopæl i Danmark, uanset hvor dødsfaldene sker.

*Tilflytninger og fraflytninger* mellem kommunerne omfatter alene flytninger mellem kommuner i Danmark. Flytninger inden for kommuner er ikke medregnet.

*Vandringer fra udlandet* (indvandring) omfatter nordiske statsborgere, som tager fast ophold her i landet, samt ikke-nordiske statsborgere, som får opholdstilladelse for mere end 3 måneder eller arbejdstilladelse; desuden medregnes tilflytninger fra Færøerne og Grønland. Endelig medregnes udlændinge, som har været forsvundne uden flytteanmeldelse og som genfindes.

*Vandringer til udlandet* (udvandring) omfatter personer, der rejser til udlandet og opgiver deres bopæl i landet; desuden medregnes flytninger til Færøerne og Grønland. Endelig medregnes udlændinge, som forsvinder uden flytteanmeldelse.

(Fortsættes side 14)



Tabel 1. Befolkningen og dens bevægelser i kommuner 2. kvartal 1996

Kom- mu- ne- kode	Folketal pr. 1/4 1996	Levendefødte		Døde		Tilflytninger fra andre kommuner		Fraflytninger til andre kommuner	
		I alt	Heraf dreng	I alt	Heraf mænd	I alt	Heraf mænd	I alt	Heraf mænd
<b>Hele landet</b>	<b>5 254 407</b>	<b>16 771</b>	<b>8 629</b>	<b>14 891</b>	<b>7 488</b>	<b>74 939</b>	<b>39 035</b>	<b>74 939</b>	<b>39 035</b>
101 København	478 589	1 772	912	1 838	871	8 038	4 236	8 212	4 181
147 Frederiksberg	88 760	368	210	314	131	2 335	1 186	2 414	1 221
165 Albertslund	29 293	103	51	25	11	391	219	502	253
151 Ballerup	45 267	146	67	91	49	425	234	666	353
153 Brøndby	34 323	111	53	91	45	508	293	461	248
155 Dragør	12 555	36	20	34	11	224	102	179	97
157 Gentofte	66 666	234	124	232	104	1 136	555	1 110	548
159 Gladsaxe	61 533	203	97	189	93	1 047	551	1 125	593
161 Glostrup	20 155	59	32	63	26	338	164	352	190
163 Herlev	27 235	97	56	77	45	376	192	398	213
167 Hvidovre	48 859	143	68	120	70	812	438	807	444
169 Høje Tåstrup	45 230	163	83	92	54	638	340	670	363
183 Ishøj	21 078	81	40	23	11	329	171	407	217
171 Ledøje-Smørum	10 241	33	18	8	5	159	83	164	84
173 Lyngby-Tårnbæk	49 929	133	69	180	86	881	434	744	396
175 Rødovre	35 616	100	58	110	60	571	303	647	345
181 Søllerød	30 962	91	41	71	35	526	269	491	259
185 Tårnby	39 010	123	53	127	72	459	241	500	272
187 Vallensbæk	12 029	35	23	13	7	188	99	246	131
189 Værløse	17 344	58	25	33	18	252	132	220	123
201 Allerød	22 225	58	34	52	27	413	208	348	185
205 Birkerød	20 867	61	29	42	20	346	185	295	159
207 Farum	17 976	58	30	33	17	259	137	277	148
208 Fredensborg-Humlebæk	18 965	43	21	51	29	390	195	336	170
209 Frederikssund	17 236	47	23	58	33	265	135	274	139
211 Frederiksværk	19 207	65	40	57	34	356	196	249	127
213 Græsted-Gilleleje	19 540	60	29	57	30	403	200	305	158
215 Helsingør	18 143	49	20	45	28	294	143	258	134
217 Helsingør	57 648	169	88	149	73	720	382	562	320
219 Hillerød	35 253	122	73	89	26	586	295	630	316
221 Hundested	9 299	24	13	23	11	155	83	122	69
223 Hørsholm	23 507	43	23	53	27	369	188	307	160
225 Jægerspris	8 939	25	11	21	14	194	99	134	64
227 Karlebo	19 608	62	30	33	14	398	202	335	179
229 Skibby	6 257	27	16	12	11	136	64	106	60
231 Skævinge	5 217	20	12	16	9	76	32	104	56
233 Slangerup	8 130	35	21	23	8	150	79	140	69
235 Stenløse	12 638	30	15	27	10	192	98	213	115
237 Ølstykke	13 589	52	31	16	13	259	132	226	111
251 Bramsnæs	8 555	32	16	19	11	169	88	158	78
253 Greve	47 046	172	93	79	42	729	392	708	377
255 Gundsø	13 553	43	23	20	10	241	127	234	111
257 Hvalsø	7 228	33	17	11	3	103	54	113	64
259 Køge	38 519	125	67	87	48	532	293	480	260
261 Lejre	8 284	24	14	10	8	152	81	156	89
263 Ramsø	8 849	29	13	13	5	115	59	143	74
265 Roskilde	51 514	172	85	138	69	674	326	649	344
267 Skovbo	13 118	37	15	25	12	231	118	196	104
269 Solrød	19 437	94	57	33	19	302	148	302	166
271 Vallø	9 589	21	13	30	14	216	105	195	109

Vandringer fra udlandet		Vandringer til udlandet		Netto til-flyttede	Korrek-tioner netto	Folketal pr. 1/7 1996	Viede		Skilte		Kom-mu-ne-kode
I alt	Heraf mænd	I alt	Heraf mænd				Mænd	Kvinder	Mænd	Kvinder	
<b>12 565</b>	<b>6 383</b>	<b>7 353</b>	<b>4 067</b>	<b>5 212</b>	<b>4</b>	<b>5 261 503</b>	<b>12 005</b>	<b>11 926</b>	<b>3 231</b>	<b>3 271</b>	
1 849	960	1 224	682	451	12	478 986	1 255	1 264	435	423	101
366	184	293	151	- 6	6	88 814	290	266	80	58	147
54	27	62	39	- 119	2	29 254	56	64	18	28	165
63	34	40	29	- 218	-	45 104	93	94	21	26	151
54	26	25	19	76	- 3	34 416	62	64	18	19	153
38	22	25	13	58	- 3	12 612	21	22	8	8	155
282	148	219	130	89	- 6	66 751	161	156	46	38	157
90	43	107	57	- 95	- 10	61 442	140	143	40	37	159
27	16	13	7	-	1	20 152	61	56	16	15	161
53	26	36	25	- 5	- 1	27 249	57	56	19	26	163
87	46	78	50	14	- 9	48 887	88	85	42	46	167
73	36	33	17	8	11	45 320	81	91	43	40	169
64	27	32	15	- 46	- 11	21 079	55	58	10	19	183
25	12	17	9	3	-	10 269	29	31	7	7	171
163	85	114	66	186	6	50 074	101	95	36	33	173
64	33	35	22	- 47	5	35 564	88	86	22	25	175
89	46	102	57	22	3	31 007	62	63	19	21	181
142	72	32	15	69	12	39 087	81	80	21	25	185
17	9	12	8	- 53	1	11 999	16	19	7	10	187
38	23	15	9	55	1	17 425	44	46	6	10	189
38	17	33	12	70	1	22 302	61	56	10	11	201
100	50	59	28	92	- 2	20 976	41	38	15	10	205
66	31	27	18	21	4	18 026	44	44	14	11	207
43	22	41	26	56	16	19 029	50	50	13	18	208
25	11	9	6	7	3	17 235	39	41	17	13	209
40	22	19	11	128	1	19 344	46	44	18	18	211
45	24	28	17	115	2	19 660	70	71	16	16	213
39	23	20	11	55	- 4	18 198	42	41	9	10	215
158	69	112	54	204	- 1	57 871	153	151	33	37	217
72	40	58	23	- 30	- 1	35 255	99	96	19	23	219
13	7	4	2	42	-	9 342	14	14	11	12	221
61	28	82	39	41	- 1	23 537	67	73	28	26	223
19	8	7	2	72	- 1	9 014	21	20	2	4	225
44	22	44	18	63	- 9	19 691	49	48	10	16	227
11	5	1	-	40	-	6 312	11	10	5	3	229
4	2	7	4	- 31	-	5 190	14	14	3	-	231
20	7	3	3	27	- 2	8 167	23	22	8	5	233
15	7	10	5	- 16	3	12 628	26	26	9	7	235
27	15	12	4	48	2	13 675	30	28	10	8	237
19	9	6	3	24	-	8 592	23	20	5	6	251
70	41	60	33	31	1	47 171	108	113	33	38	253
28	15	20	12	15	4	13 595	36	35	9	3	255
15	10	1	1	4	1	7 255	28	26	2	1	257
44	24	31	20	65	-	38 622	104	101	30	31	259
21	8	13	6	4	- 1	8 301	16	15	5	4	261
24	12	5	3	- 9	5	8 861	22	22	4	13	263
97	48	76	46	46	1	51 595	132	130	42	38	265
8	3	12	8	31	- 6	13 155	24	28	9	15	267
22	10	24	14	- 2	-	19 496	62	62	6	9	269
15	10	8	6	28	- 1	9 607	28	26	7	3	271

Tabel 1 (fortsat).

## Befolkningen og dens bevægelser i kommuner 2. kvartal 1996

Kom- mu- ne- kode	Kommune	Folketal pr. 1/4 1996	Levendefødte		Døde		Tilflytninger fra andre kommuner		Fraflytninger til andre kommuner	
			I alt	Heraf dreng	I alt	Heraf mænd	I alt	Heraf mænd	I alt	Heraf mænd
301	Bjergsted	7 653	25	14	30	17	198	117	166	95
303	Dianalund	7 119	15	5	22	9	131	72	136	68
305	Dragsholm	13 193	36	18	37	19	231	127	226	113
307	Fuglebjerg	6 373	17	12	15	8	131	75	128	64
309	Gørlev	5 927	24	13	22	11	105	54	104	51
311	Hashøj	6 326	24	12	26	15	107	60	155	86
313	Haslev	13 982	37	22	35	16	145	76	232	122
315	Holbæk	32 848	101	53	83	43	401	205	426	211
317	Hvidebæk	5 478	17	8	21	7	101	47	140	71
319	Høng	8 163	28	15	26	15	123	73	208	110
321	Jernløse	5 544	13	7	13	6	109	58	108	57
323	Kalundborg	19 319	52	28	59	27	238	123	200	97
325	Korsør	20 039	63	29	65	34	212	117	193	100
327	Nykøbing-Rørvig	7 252	10	4	25	17	151	79	108	55
329	Ringsted	29 050	93	48	84	50	274	141	315	162
331	Skælskør	11 201	40	24	38	17	192	100	146	77
333	Slagelse	35 666	134	75	97	50	590	316	491	272
335	Sorø	14 524	38	21	52	24	241	126	220	108
337	Stenlille	5 378	11	4	17	9	149	70	157	86
339	Svinninge	6 291	17	8	21	12	119	64	135	68
341	Tornved	8 741	35	21	32	14	155	83	132	67
343	Trundholm	10 772	24	14	31	18	240	134	156	88
345	Tølløse	9 204	29	10	23	15	162	81	184	102
351	Fakse	11 912	26	9	46	27	181	94	177	89
353	Fladså	7 234	21	11	16	10	123	64	119	57
355	Holeby	4 267	11	6	13	7	94	47	102	52
357	Holmegård	6 702	15	9	13	8	121	68	108	61
359	Højreby	4 250	2	1	23	6	109	55	77	38
361	Langebæk	6 047	24	10	18	8	95	47	83	45
363	Maribo	11 381	21	10	47	21	189	90	150	83
365	Møn	11 386	23	13	43	20	199	98	120	61
367	Nakskov	15 578	39	19	74	30	252	128	234	126
369	Nykøbing-Falster	25 106	62	31	90	42	445	216	393	186
371	Nysted	5 544	9	1	23	13	135	69	169	82
373	Næstved	45 802	119	56	130	63	555	286	469	240
375	Nr. Alslev	9 486	26	14	35	17	146	83	141	60
377	Præstø	7 259	23	12	26	13	116	63	123	66
379	Ravnsborg	6 029	16	11	18	9	135	67	111	62
381	Rudbjerg	3 562	9	5	7	6	66	37	74	44
383	Rødby	6 898	25	16	22	8	99	55	128	66
385	Rønnede	6 592	19	11	17	7	139	71	104	53
387	Sakskøbing	9 345	23	12	34	19	152	72	117	62
389	Stevns	10 970	30	15	21	13	141	78	151	76
391	Stubbekøbing	6 893	14	6	26	14	119	62	122	62
393	Suså	7 934	19	10	20	10	123	66	107	58
395	Sydfalster	6 866	15	7	19	7	146	71	124	63
397	Vordingborg	20 134	58	28	61	29	265	140	256	127
401	Allinge-Gudhjem	7 911	19	12	29	15	107	56	92	44
403	Hasle	6 495	21	12	16	9	125	65	92	48
405	Neksø	8 617	29	14	35	21	117	60	102	55
407	Rønne	15 252	43	16	43	19	177	101	217	107

Vandringer fra udlandet		Vandringer til udlandet		Netto til-flyttede	Korrek-tioner netto	Folketal pr. 1/7 1996	Viede		Skilte		Kom-mu-ne-kode
I alt	Heraf mænd	I alt	Heraf mænd				Mænd	Kvinder	Mænd	Kvinder	
6	5	2	2	36	1	7 685	19	18	4	5	301
16	9	5	2	6	- 2	7 116	13	13	7	5	303
14	9	9	2	10	2	13 204	29	28	8	7	305
8	6	6	5	5	7	6 387	14	14	5	3	307
14	10	4	3	11	2	5 942	17	16	1	5	309
18	14	3	1	- 33	- 1	6 290	18	16	1	3	311
19	8	12	7	- 80	1	13 905	26	28	6	8	313
61	26	32	13	4	- 3	32 867	78	77	24	22	315
18	10	5	3	- 26	-	5 448	10	11	1	-	317
23	10	4	1	- 66	1	8 100	11	12	7	2	319
8	4	-	-	9	- 1	5 552	19	20	6	2	321
27	14	12	8	53	- 3	19 362	38	41	18	20	323
24	19	49	38	- 6	- 4	20 027	42	40	25	18	325
107	54	5	2	145	- 1	7 381	14	14	7	8	327
62	39	15	7	6	- 1	29 064	76	71	15	18	329
21	9	6	2	61	- 9	11 255	25	25	7	12	331
72	34	50	26	121	- 4	35 820	93	89	26	21	333
25	12	11	5	35	- 2	14 543	40	39	7	12	335
11	5	7	4	- 4	1	5 369	10	10	-	1	337
21	11	3	1	2	- 4	6 285	11	11	1	3	339
27	13	2	1	48	1	8 793	16	17	4	5	341
35	19	3	2	116	- 1	10 880	17	17	9	9	343
25	14	2	-	1	- 1	9 210	24	21	3	4	345
22	9	11	8	15	-	11 907	27	25	9	9	351
10	3	5	3	9	-	7 248	18	18	4	3	353
44	21	4	2	32	1	4 298	7	6	5	3	355
7	4	35	19	- 15	1	6 690	12	12	5	3	357
15	8	3	2	44	- 3	4 270	5	5	-	2	359
5	3	3	2	14	-	6 067	13	12	1	3	361
21	12	9	3	51	3	11 409	13	11	6	5	363
21	9	5	4	95	- 2	11 459	21	21	11	8	365
21	10	15	11	24	2	15 569	17	16	8	10	367
50	23	19	8	83	4	25 165	51	52	16	15	369
14	9	1	1	- 21	- 1	5 508	10	10	3	-	371
59	27	59	30	86	- 6	45 871	92	95	30	30	373
3	-	6	5	2	-	9 479	15	16	5	5	375
47	24	5	2	35	-	7 291	16	18	8	11	377
1	1	6	4	19	1	6 047	9	8	3	2	379
3	2	2	2	- 7	1	3 558	9	8	2	2	381
61	29	5	3	27	-	6 928	10	11	4	5	383
4	2	8	7	31	- 1	6 624	17	17	3	1	385
8	4	5	4	38	- 2	9 370	12	11	4	8	387
17	8	7	4	-	-	10 979	31	31	5	7	389
14	5	12	8	- 1	- 3	6 877	6	7	5	2	391
8	5	4	3	20	-	7 953	19	19	5	5	393
11	1	10	5	23	- 2	6 883	10	9	4	6	395
13	7	10	2	12	8	20 151	36	35	12	10	397
26	13	5	3	36	- 1	7 936	10	11	11	5	401
23	12	9	5	47	2	6 549	12	11	3	4	403
44	25	8	6	51	- 1	8 661	16	16	6	8	405
26	14	15	10	- 29	- 6	15 217	24	24	11	15	407

Tabel 1 (fortsat).

## Befolkningen og dens bevægelser i kommuner 2. kvartal 1996

Kom- mu- ne- kode	Folketal pr. 1/4 1996	Levendefødte		Døde		Tilflytninger fra andre kommuner		Fraflytninger til andre kommuner		
		I alt	Heraf dreng	I alt	Heraf mænd	I alt	Heraf mænd	I alt	Heraf mænd	
409	Åkirkeby	6 784	20	10	19	15	89	45	78	41
411	Christiansø (uden for kommunal inddeling)	108	-	-	-	-	9	3	5	4
421	Assens	10 779	31	18	31	20	140	73	138	76
423	Bogense	6 256	26	13	33	17	133	72	91	47
425	Broby	6 338	14	3	19	12	103	53	140	77
427	Egebjerg	8 785	26	12	22	9	135	72	139	74
429	Ejby	9 929	22	10	29	16	167	95	154	87
431	Fåborg	17 446	51	27	59	31	206	109	195	105
433	Glamsbjerg	5 920	16	10	27	15	101	56	100	54
435	Gudme	6 208	15	10	20	9	134	68	178	88
437	Hårby	4 990	14	7	15	11	68	39	89	52
439	Kerteminde	10 564	29	11	37	23	160	83	133	59
441	Langeskov	6 034	22	10	17	11	103	55	110	56
443	Marstal	3 582	10	3	17	6	54	27	47	28
445	Middelfart	19 008	69	41	50	23	302	149	248	136
447	Munkebo	5 814	32	16	11	5	65	38	77	46
449	Nyborg	18 815	56	27	55	31	230	125	169	88
451	Nr. Åby	5 217	16	6	18	8	87	48	108	53
461	Odense	183 542	589	311	526	262	1 651	876	2 020	1 027
471	Otterup	10 683	30	13	19	9	212	114	152	85
473	Ringe	11 039	36	21	35	17	202	104	152	89
475	Rudkøbing	6 927	19	13	29	17	95	49	103	52
477	Ryslinge	7 231	20	12	25	21	100	53	134	65
479	Svendborg	42 819	110	58	129	66	564	289	558	284
481	Sydlangeland	4 632	12	8	17	7	50	27	140	68
483	Søndersø	11 133	22	10	25	15	167	87	200	106
485	Tommerup	7 662	22	11	20	10	125	68	119	64
487	Tranekær	3 545	9	2	18	9	43	17	47	22
489	Ullerslev	4 799	9	5	11	5	103	51	69	34
491	Vissenbjerg	6 116	15	6	14	7	99	57	106	53
493	Ærøskøbing	4 099	10	5	26	10	59	29	32	16
495	Ørbæk	6 629	23	13	13	7	109	57	115	70
497	Årslev	8 687	19	14	26	12	128	64	134	70
499	Årup	5 200	14	5	13	7	81	41	76	41
501	Augustenborg	6 430	21	7	18	10	95	44	126	63
503	Bov	10 374	26	14	21	12	123	72	138	76
505	Bredebro	3 900	17	10	17	11	64	39	78	45
507	Broager	6 174	19	11	16	10	83	43	73	32
509	Christiansfeld	9 264	33	18	17	9	146	84	134	69
511	Gram	4 952	24	16	6	5	112	57	79	45
513	Gråsten	7 006	20	9	18	5	113	59	91	48
515	Haderslev	31 513	83	50	101	41	496	246	387	197
517	Højer	3 024	8	4	10	4	48	26	49	22
519	Lundtoft	6 235	17	9	22	12	107	55	95	43
521	Løgumkloster	6 999	16	9	29	15	91	49	128	64
523	Nordborg	14 428	45	25	44	27	149	82	121	70
525	Nr. Rangstrup	9 876	34	9	33	14	138	75	136	69
527	Rødding	10 942	29	11	32	17	182	100	157	78
529	Rødekrø	11 306	34	14	17	14	179	89	181	95
531	Skærbæk	7 685	23	11	17	8	95	49	107	53
533	Sundeved	5 230	16	10	9	6	80	37	93	50

Vandringer fra udlandet		Vandringer til udlandet		Netto tilflyttede	Korrek-tioner netto	Folketal pr. 1/7 1996	Viede		Skilte		Kom-mu-ne-kode
I alt	Heraf mænd	I alt	Heraf mænd				Mænd	Kvinder	Mænd	Kvinder	
22	12	5	2	28	5	6 818	9	10	2	-	409
-	-	-	-	4	-	112	1	1	-	-	411
27	18	2	2	27	3	10 809	13	12	4	3	421
15	7	8	4	49	-	6 298	16	16	5	4	423
16	7	1	1	- 22	- 1	6 310	9	9	2	4	425
62	30	4	4	54	-	8 843	22	19	3	-	427
19	8	5	3	27	1	9 950	15	15	5	4	429
61	34	20	10	52	- 1	17 489	25	25	7	10	431
9	5	5	3	5	1	5 915	13	12	2	2	433
9	6	3	2	- 38	6	6 171	16	15	1	3	435
9	4	4	3	- 16	-	4 973	10	10	3	1	437
9	4	6	5	30	- 2	10 584	21	22	3	5	439
4	1	1	1	- 4	- 2	6 033	13	15	2	2	441
15	4	7	3	15	- 1	3 589	5	6	1	3	443
43	24	10	5	87	- 1	19 113	50	49	11	11	445
19	17	1	-	6	- 3	5 838	14	13	2	1	447
19	9	19	11	61	5	18 882	35	32	14	13	449
32	16	4	2	7	-	5 222	9	9	3	2	451
441	215	251	140	- 179	4	183 430	418	412	109	115	461
23	11	12	7	71	-	10 765	15	16	6	7	471
15	7	11	5	54	- 9	11 085	19	19	5	12	473
4	1	9	5	- 13	-	6 904	18	16	3	4	475
6	4	7	3	- 35	-	7 191	12	13	2	1	477
87	47	54	36	39	4	42 843	85	88	28	32	479
24	10	-	-	- 66	-	4 561	6	6	4	3	481
25	14	7	5	- 15	7	11 122	21	20	6	6	483
9	3	4	3	11	- 3	7 672	21	21	7	3	485
12	4	2	1	6	-	3 542	5	5	1	2	487
3	2	3	1	34	1	4 832	15	15	2	3	489
2	2	5	4	- 10	-	6 107	11	12	3	4	491
6	4	1	1	32	1	4 116	8	8	3	2	493
4	1	3	1	- 5	-	6 634	19	19	4	1	495
23	10	10	3	7	- 1	8 686	17	17	2	2	497
10	6	3	2	12	2	5 215	16	16	6	6	499
17	8	2	2	- 16	1	6 418	17	16	3	5	501
58	28	33	21	10	- 4	10 385	17	18	12	9	503
11	5	3	1	- 6	-	3 894	3	3	1	1	505
9	3	4	2	15	-	6 192	10	11	8	4	507
63	30	14	8	61	- 4	9 337	23	23	3	1	509
43	22	-	-	76	1	5 047	8	9	1	1	511
30	13	8	4	44	2	7 054	24	23	3	3	513
60	35	31	17	138	-	31 633	75	74	21	18	515
15	7	6	3	8	-	3 030	7	7	4	1	517
28	18	9	6	31	4	6 265	10	11	3	4	519
11	5	12	7	- 38	1	6 949	14	12	3	1	521
16	12	18	8	26	-	14 455	34	34	7	8	523
12	4	4	2	10	1	9 888	13	13	2	2	525
16	12	4	1	37	-	10 976	18	18	3	3	527
43	18	10	5	31	-	11 354	22	23	6	10	529
15	7	6	1	- 3	1	7 689	14	14	5	4	531
13	5	6	4	- 6	- 3	5 228	9	10	2	2	533

Tabel 1 (fortsat).

## Befolkningen og dens bevægelser i kommuner 2. kvartal 1996

Kom- mu- ne- kode	Folketal pr. 1/4 1996	Levendefødte		Døde		Tilflytninger fra andre kommuner		Fraflytninger til andre kommuner		
		I alt	Heraf dreng	I alt	Heraf mænd	I alt	Heraf mænd	I alt	Heraf mænd	
Kommune										
535	Sydals	6 398	21	15	17	13	113	54	85	45
537	Sønderborg	29 479	86	39	98	49	450	249	503	241
539	Tinglev	10 261	21	9	27	15	149	85	108	60
541	Tønder	12 842	25	12	42	19	198	99	236	132
543	Vojens	16 827	40	22	44	28	223	118	211	108
545	Åbenrå	22 031	65	37	60	20	341	166	315	151
551	Billund	8 471	33	20	11	8	134	72	163	88
553	Blåbjerg	6 535	15	9	16	8	84	39	118	61
555	Blåvandshuk	4 058	10	5	16	10	101	53	84	43
557	Bramming	13 176	59	35	41	28	139	72	136	72
559	Brørup	6 373	27	17	21	9	105	53	125	67
561	Esbjerg	82 989	269	130	206	93	643	333	785	412
563	Fanø	3 274	4	1	8	3	57	30	57	37
565	Grindsted	17 344	69	34	41	23	182	92	200	101
567	Helle	8 402	33	19	26	16	77	41	119	56
569	Holsted	6 899	25	13	14	9	111	56	99	60
571	Ribe	18 280	38	15	51	30	224	115	213	109
573	Varde	19 479	49	28	72	28	344	187	271	153
575	Vejen	16 461	55	28	44	25	238	120	228	120
577	Ølgod	11 399	33	20	30	17	122	68	122	67
601	Brædstrup	8 363	27	15	28	20	146	75	135	76
603	Børkop	10 581	28	8	24	11	149	80	138	69
605	Egtved	14 358	54	30	33	14	270	130	238	129
607	Fredericia	47 347	132	73	145	68	463	233	405	203
609	Gedved	9 622	26	11	33	16	125	67	155	74
611	Give	13 738	48	25	35	21	192	109	164	88
613	Hedensted	15 434	55	23	26	14	223	112	168	84
615	Horsens	55 890	198	96	161	70	618	316	544	297
617	Jelling	5 520	24	13	10	5	113	59	198	95
619	Juelsminde	14 676	46	24	48	34	225	113	158	80
621	Kolding	60 189	209	96	155	79	778	394	748	378
623	Lunderskov	5 013	26	15	9	6	92	45	109	61
625	Nr. Snede	7 382	25	13	15	9	109	54	99	58
627	Tørring-Uldum	11 851	43	28	36	17	184	99	191	103
629	Vamdrup	6 944	27	13	20	8	124	69	103	53
631	Vejle	53 459	186	96	143	63	753	412	744	372
651	Avlum-Haderup	6 661	24	14	20	11	120	63	107	57
653	Brande	8 794	23	10	26	17	89	45	117	62
655	Egvad	9 534	27	13	30	20	173	97	136	67
657	Herning	58 012	188	91	132	56	571	297	719	378
659	Holmsland	5 318	14	8	11	5	86	44	67	32
661	Holstebro	39 556	117	48	102	53	485	255	547	280
663	Ikast	22 581	70	35	43	25	270	138	270	135
665	Lemvig	18 927	61	30	66	39	181	95	276	140
667	Ringkøbing	17 634	32	22	62	32	194	101	263	135
669	Skjern	12 821	35	23	43	19	166	89	154	84
671	Struer	19 187	52	27	57	32	262	140	224	117
673	Thyborøn-Harboør	5 172	16	8	12	6	50	23	41	20
675	Thyholm	3 720	12	5	14	8	39	22	41	22
677	Trehøje	9 490	45	24	19	10	115	56	132	76
679	Ulfborg-Vemb	7 060	20	10	18	10	136	76	97	47

Vandringer fra udlandet		Vandringer til udlandet		Netto til-flyttede	Korrektioner netto	Folketal pr. 1/7 1996	Viede		Skilte		Kommune-kode
I alt	Heraf mænd	I alt	Heraf mænd				Mænd	Kvinder	Mænd	Kvinder	
19	7	6	3	41	- 1	6 442	9	9	3	2	535
75	46	79	37	- 57	2	29 412	89	94	30	28	537
25	14	30	18	36	- 2	10 289	23	23	3	6	539
19	9	21	10	- 40	- 2	12 783	17	14	7	8	541
33	23	14	9	31	1	16 855	19	19	8	9	543
60	30	31	16	55	- 3	22 088	53	50	10	10	545
19	10	12	6	- 22	- 3	8 468	23	23	3	5	551
18	9	6	2	- 22	-	6 512	16	16	1	2	553
10	3	3	2	24	1	4 077	8	7	-	1	555
8	6	6	2	5	- 1	13 198	30	31	5	4	557
7	3	11	7	- 24	-	6 355	12	12	4	2	559
183	95	163	88	- 122	7	82 937	166	162	48	60	561
12	7	4	2	8	-	3 278	5	4	-	1	563
31	18	6	4	7	1	17 380	35	39	6	7	565
11	7	7	2	- 38	2	8 373	13	15	-	1	567
12	9	4	1	20	-	6 930	11	10	1	-	569
21	12	20	10	12	- 1	18 278	39	40	7	5	571
20	8	28	14	65	- 4	19 517	44	46	14	10	573
36	20	21	11	25	2	16 499	38	37	10	13	575
16	10	3	2	13	-	11 415	15	18	8	5	577
12	8	8	5	15	-	8 377	11	11	1	3	601
47	19	11	8	47	- 1	10 631	17	17	7	5	603
27	14	13	7	46	- 2	14 423	34	34	4	6	605
99	51	39	25	118	- 6	47 446	124	122	33	37	607
8	3	8	3	- 30	-	9 585	21	19	10	6	609
25	14	15	9	38	- 1	13 788	25	24	8	5	611
14	9	5	3	64	- 1	15 526	36	36	4	3	613
140	68	70	48	144	1	56 072	124	121	43	50	615
11	6	17	7	- 91	-	5 443	10	12	1	3	617
22	14	9	4	80	-	14 754	29	30	6	4	619
167	80	69	42	128	1	60 372	152	154	43	42	621
6	5	3	1	- 14	1	5 017	11	10	-	3	623
18	11	1	1	27	-	7 419	16	17	4	4	625
12	6	5	3	-	1	11 859	21	22	4	3	627
16	5	11	9	26	-	6 977	19	19	2	4	629
117	53	72	44	54	7	53 563	135	133	39	38	631
5	2	4	4	14	2	6 681	19	20	2	3	651
11	7	12	9	- 29	4	8 766	25	26	5	5	653
36	22	6	2	67	1	9 599	15	16	7	6	655
96	47	83	47	- 135	- 2	57 931	148	145	28	24	657
14	7	4	-	29	- 1	5 349	4	4	4	1	659
98	51	42	21	- 6	1	39 566	86	85	12	17	661
35	20	29	12	6	- 3	22 611	43	45	7	8	663
35	18	39	19	- 99	1	18 824	33	31	4	3	665
43	21	11	4	- 37	4	17 571	35	34	7	4	667
26	17	7	4	31	- 1	12 843	35	31	7	6	669
40	21	18	8	60	2	19 244	50	46	10	8	671
9	1	1	1	17	1	5 194	10	10	-	-	673
6	2	6	4	- 2	- 1	3 715	5	4	-	-	675
12	7	5	2	- 10	- 2	9 504	26	25	1	2	677
54	30	16	10	77	2	7 141	16	16	5	2	679

Tabel 1 (fortsat).

## Befolkningen og dens bevægelser i kommuner 2. kvartal 1996

Kom- mu- ne- kode	Kommune	Folketal pr. 1/4 1996	Levendefødte		Døde		Tilflytninger fra andre kommuner		Fraflytninger til andre kommuner	
			I alt	Heraf dreng	I alt	Heraf mænd	I alt	Heraf mænd	I alt	Heraf mænd
681	Videbæk	12 131	29	16	26	16	164	91	142	69
683	Vinderup	8 211	18	5	36	21	117	58	99	51
685	Åskov	6 959	24	14	24	17	76	38	105	57
701	Ebeltoft	14 080	53	28	36	20	290	145	322	166
703	Galten	10 073	31	12	21	11	168	83	174	93
705	Gjern	7 431	22	11	19	10	162	84	149	75
707	Grenå	18 894	73	26	55	27	237	121	187	100
709	Hadsten	11 065	47	21	17	9	175	90	175	98
711	Hammel	10 177	42	21	30	22	148	71	131	70
713	Hinnerup	10 397	40	26	13	5	220	118	156	85
715	Hørning	7 715	29	16	13	11	135	71	114	55
717	Langå	8 172	29	15	16	7	137	71	163	88
719	Mariager	8 204	23	12	18	9	135	65	114	54
721	Midtdjurs	7 737	22	10	23	14	129	67	135	74
723	Nørhald	8 698	28	16	21	15	129	70	168	84
725	Nr. Djurs	7 805	18	7	24	10	140	76	148	86
727	Odder	19 418	61	35	47	21	290	151	239	131
729	Purhus	8 527	28	10	11	4	123	67	151	83
731	Randers	62 042	216	116	218	112	798	402	756	393
733	Rosenholm	9 944	32	19	21	10	137	75	175	99
735	Rougsø	8 150	21	14	17	9	117	65	154	78
737	Ry	10 273	33	16	28	14	170	90	158	95
739	Rønne	6 244	30	16	16	12	176	97	143	78
741	Samsø	4 344	12	6	11	6	97	43	50	25
743	Silkeborg	51 140	175	83	119	50	545	273	527	283
745	Skanderborg	20 044	59	34	48	21	315	169	226	119
747	Sønderhald	8 142	31	19	23	11	128	72	151	78
749	Them	6 725	21	11	19	9	122	71	136	66
751	Århus	280 045	980	510	645	323	2 490	1 278	3 162	1 604
761	Bjerringbro	13 631	42	26	45	24	223	114	166	77
763	Fjends	8 142	21	11	22	15	94	44	81	38
765	Hanstholm	6 138	16	5	20	11	86	46	127	74
767	Hvorslev	6 544	28	19	14	6	134	67	93	43
769	Karup	6 672	12	1	21	9	100	51	96	51
771	Kjellerup	13 441	38	17	37	13	187	104	189	93
773	Morsø	23 121	82	46	90	47	150	74	151	82
775	Møldrup	7 452	31	19	15	9	147	76	82	45
777	Sallingsund	6 188	19	11	23	9	98	51	58	33
779	Skive	27 694	104	49	73	36	315	167	392	200
781	Spøttrup	7 878	25	16	17	8	122	51	119	64
783	Sundsøre	6 711	13	6	18	9	89	50	89	44
785	Sydthy	11 867	37	23	36	17	136	71	126	70
787	Thisted	29 628	113	58	95	42	287	157	262	144
789	Tjele	8 288	25	13	26	13	117	60	141	70
791	Viborg	41 104	121	58	90	45	621	330	533	292
793	Ålestrup	7 690	21	12	14	4	97	52	129	70
801	Arden	8 342	30	21	19	9	117	63	125	67
803	Brovst	8 432	21	13	32	20	120	62	86	47
805	Brønderslev	20 072	63	35	61	29	201	106	221	122
807	Dronninglund	15 053	36	20	52	24	164	83	144	76
809	Farsø	7 988	16	7	27	15	131	66	156	77

Vandringer fra udlandet		Vandringer til udlandet		Netto til-flyttede	Korrek-tioner netto	Folketal pr. 1/7 1996	Viede		Skilte		Kom-mu-ne-kode
I alt	Heraf mænd	I alt	Heraf mænd				Mænd	Kvinder	Mænd	Kvinder	
20	7	25	9	17	- 1	12 150	29	29	6	4	681
21	10	4	2	35	2	8 230	16	16	4	6	683
10	5	6	5	- 25	2	6 936	21	21	1	1	685
47	19	43	19	- 28	- 3	14 066	33	33	7	11	701
26	8	10	4	10	2	10 095	27	27	3	5	703
15	8	4	2	24	1	7 459	15	14	7	9	705
29	12	13	6	66	-	18 978	47	47	14	12	707
11	3	13	4	- 2	-	11 093	37	36	5	2	709
36	23	9	7	44	- 1	10 232	25	25	5	6	711
6	5	6	3	64	-	10 488	19	20	3	3	713
9	4	8	4	22	-	7 753	13	14	-	1	715
16	9	4	2	- 14	-	8 171	23	23	6	6	717
9	6	10	5	20	7	8 236	17	16	2	3	719
13	9	13	7	- 6	6	7 736	18	18	1	2	721
16	8	9	5	- 32	4	8 677	18	17	2	2	723
17	8	4	1	5	1	7 805	13	13	2	1	725
44	15	16	10	79	4	19 515	34	33	15	13	727
6	4	6	3	- 28	- 1	8 515	24	24	1	-	729
105	54	46	23	101	- 4	62 137	127	128	38	47	731
6	2	10	5	- 42	3	9 916	34	33	6	6	733
20	11	6	5	- 23	1	8 132	15	15	6	1	735
22	11	16	9	18	- 4	10 292	22	24	5	5	737
59	28	14	7	78	2	6 338	10	9	7	4	739
16	8	4	2	59	- 2	4 402	5	5	2	2	741
99	48	50	25	67	1	51 264	115	115	34	34	743
68	30	11	6	146	- 4	20 197	54	56	12	9	745
48	24	9	5	16	2	8 168	15	14	2	2	747
13	7	11	6	- 12	- 1	6 714	9	10	5	3	749
830	407	628	326	- 470	- 29	279 881	709	709	148	156	751
19	8	24	16	52	1	13 681	39	36	6	9	761
9	6	5	2	17	1	8 159	16	16	1	1	763
28	15	11	7	- 24	-	6 110	15	14	2	2	765
8	3	10	5	39	-	6 597	22	22	1	2	767
17	11	1	-	20	1	6 684	12	10	3	1	769
21	8	17	8	2	3	13 447	30	30	9	6	771
52	25	12	8	39	- 1	23 151	38	36	6	7	773
19	11	10	3	74	1	7 543	18	18	3	5	775
9	6	-	-	49	-	6 233	8	8	2	1	777
83	48	25	15	- 19	- 9	27 697	72	70	22	31	779
12	6	2	-	13	1	7 900	14	15	2	3	781
3	1	1	-	2	2	6 710	17	16	5	3	783
16	7	9	3	17	- 1	11 884	25	24	7	5	785
52	24	20	13	57	2	29 705	69	68	12	12	787
36	16	2	-	10	-	8 297	22	23	2	2	789
117	66	40	23	165	2	41 302	100	107	31	33	791
14	9	6	2	- 24	-	7 673	15	15	5	3	793
5	3	2	1	- 5	- 1	8 347	13	11	6	4	801
5	2	4	3	35	-	8 456	16	17	4	3	803
25	12	11	3	- 6	- 1	20 067	45	45	4	6	805
13	5	8	4	25	- 1	15 061	31	31	5	8	807
18	10	5	1	- 12	-	7 965	17	16	3	2	809

Tabel 1 (fortsat).

## Befolkningen og dens bevægelser i kommuner 2. kvartal 1996

Kom- mu- ne- kode	Folketal pr. 1/4 1996	Levendefødte		Døde		Tilflytninger fra andre kommuner		Fraflytninger til andre kommuner		
		I alt	Heraf drengene	I alt	Heraf mænd	I alt	Heraf mænd	I alt	Heraf mænd	
811	Fjerritslev	8 417	23	8	27	15	73	33	86	45
813	Frederikshavn	35 075	95	42	96	46	302	164	278	148
815	Hadsund	10 720	23	15	37	17	132	67	119	55
817	Hals	10 912	27	16	47	24	213	104	136	65
819	Hirtshals	14 767	39	16	39	21	153	88	157	94
821	Hjørring	35 348	104	58	95	53	402	218	355	190
823	Hobro	14 856	52	18	42	29	293	146	226	115
825	Læsø	2 372	9	6	9	4	24	16	19	11
827	Løgstør	10 601	30	11	37	19	179	100	135	67
829	Løkken-Vrå	8 717	22	11	44	27	146	76	119	75
831	Nibe	7 753	32	21	20	11	87	49	86	49
833	Nørager	5 497	14	8	10	6	91	45	75	35
835	Pandrup	10 448	29	17	28	17	162	91	110	61
837	Sejlfled	8 920	28	11	16	10	162	90	141	81
839	Sindal	9 537	25	13	26	15	110	51	105	52
841	Skagen	13 145	28	16	27	15	109	54	129	66
843	Skørping	9 525	26	9	31	18	127	68	158	80
845	Støvring	12 307	42	21	23	14	129	69	173	88
847	Sæby	18 126	57	29	40	16	205	108	230	119
849	Åbybro	10 910	32	15	25	12	170	87	197	99
851	Ålborg	160 056	513	259	467	220	1 523	796	1 813	975
861	Års	12 960	55	31	38	24	196	96	223	109

Tabel 2.

## Befolkningen og dens bevægelser i amter 2. kvartal 1996

Kom- mu- ne- kode	Folketal pr. 1/4 1996	Levendefødte		Døde		Tilflytninger fra andre amter		Fraflytninger til andre amter		
		I alt	Heraf drengene	I alt	Heraf mænd	I alt	Heraf mænd	I alt	Heraf mænd	
	<b>Hele landet</b>	<b>5 254 407</b>	<b>16 771</b>	<b>8 629</b>	<b>14 891</b>	<b>7 488</b>	<b>40 759</b>	<b>21 163</b>	<b>40 759</b>	<b>21 163</b>
101-299	Hovedstadsregionen	1 754 610	5 921	3 072	5 053	2 479	5 671	2 906	5 483	2 866
101-149	Kbh. og Frb. Kommune	567 349	2 140	1 122	2 152	1 002	7 933	4 189	8 186	4 169
150-199	Københavns Amt	607 325	1 949	978	1 579	802	6 214	3 205	6 643	3 514
200-249	Frederiksborg Amt	354 244	1 050	559	857	434	3 610	1 839	2 870	1 525
250-299	Roskilde Amt	225 692	782	413	465	241	2 344	1 211	2 214	1 196
300-349	Vestsjællands Amt	290 043	883	465	874	453	2 099	1 134	2 060	1 066
350-399	Storstrøms Amt	257 177	649	323	842	407	2 037	1 059	1 651	851
400-419	Bornholms Amt	45 167	132	64	142	79	299	155	261	124
420-499	Fyns Amt	470 428	1 408	731	1 406	728	2 010	1 042	2 307	1 169
500-549	Sønderjyllands Amt	253 176	723	371	715	364	1 559	825	1 415	704
550-599	Ribe Amt	223 140	719	374	597	307	1 399	728	1 558	843
600-649	Vejle Amt	340 367	1 154	579	921	455	2 511	1 297	2 244	1 150
650-699	Ringkøbing Amt	271 768	807	403	741	397	1 585	836	1 828	937
700-759	Århus Amt	625 486	2 156	1 110	1 529	772	3 377	1 691	3 828	1 966
760-799	Viborg Amt	232 189	748	390	656	317	1 670	857	1 501	782
800-899	Nordjyllands Amt	490 856	1 471	747	1 415	730	2 112	1 095	2 193	1 167

Vandringer fra udlandet		Vandringer til udlandet		Netto tilflyttede	Korrek-tioner netto	Folketal pr. 1/7 1996	Viede		Skilte		Kom-mu-ne-kode
I alt	Heraf mænd	I alt	Heraf mænd				Mænd	Kvinder	Mænd	Kvinder	
8	3	7	6	- 12	-	8 401	14	14	5	6	811
60	34	39	25	45	- 6	35 113	71	70	15	23	813
11	4	12	9	12	-	10 718	23	23	4	2	815
15	7	5	4	87	- 1	10 978	27	27	4	1	817
40	18	26	14	10	- 3	14 774	36	37	8	7	819
49	24	29	14	67	2	35 426	76	72	17	23	821
13	6	9	8	71	1	14 938	30	32	8	10	823
6	1	3	2	8	-	2 380	4	4	4	5	825
19	8	8	7	55	1	10 650	27	27	3	5	827
16	7	4	2	39	1	8 735	7	6	4	4	829
5	3	2	1	4	- 2	7 767	14	10	2	1	831
7	4	1	1	22	- 1	5 522	10	10	1	3	833
18	9	10	4	60	-	10 509	23	19	3	5	835
4	2	3	2	22	- 1	8 953	17	16	5	2	837
10	7	4	3	11	-	9 547	17	15	9	1	839
17	6	11	7	- 14	- 1	13 131	35	34	8	10	841
51	24	12	8	8	1	9 529	23	23	3	6	843
57	33	11	4	2	2	12 330	35	35	7	4	845
27	12	10	8	- 8	- 3	18 132	35	34	13	10	847
13	6	6	3	- 20	- 1	10 896	29	28	2	4	849
339	180	251	158	- 202	- 3	159 897	386	385	86	92	851
21	7	7	5	- 13	1	12 965	26	26	9	7	861

Anm. Der blev i 2. kvartal 1996 registreret 60 partnerskaber med mænd samt 40 partnerskaber med kvinder. Endvidere blev der i 2. kvartal ophævet 13 partnerskaber med mænd og 5 partnerskaber med kvinder. Disse oplysninger er ligesom tallene for viede og skilte foreløbige tal. De foreløbige tal for personer, der har indgået eller fået opløst et registreret partnerskab, er

undervurderet på grund af registreringsproblemer. Da der ikke publiceres endelige tal for indgåede og opløste partnerskaber, henvises til den årlige artikel i *Nyt fra Danmarks Statistik*, Befolkningen pr. 1. januar, senest publiceret i 1996 nr. 58, hvori personer med bopæl i Danmark den 1. januar 1996 vises fordelt efter civilstand. Enkelte tabeller vedrørende registrerede partnerskaber bringes i *Statistisk Årbog og Befolkningens Bevægelser*.

Vandringer fra udlandet		Vandringer til udlandet		Netto tilflyttede	Korrek-tioner netto	Folketal pr. 1/7 1996	Viede		Skilte		Kom-mu-ne-kode
I alt	Heraf mænd	I alt	Heraf mænd				Mænd	Kvinder	Mænd	Kvinder	
12 565	6 383	7 353	4 067	5 212	4	5 261 503	12 005	11 926	3 231	3 271	
4 841	2 475	3 346	1 855	1 683	32	1 757 193	4 324	4 304	1 316	1 323	101-299
2 215	1 144	1 517	833	445	18	567 800	1 545	1 530	515	481	101-149
1 423	731	997	587	- 3	- 1	607 691	1 296	1 309	399	433	150-199
840	410	576	283	1 004	11	355 452	900	887	250	248	200-249
363	190	256	152	237	4	226 250	583	578	152	161	250-299
662	354	247	135	454	- 21	290 485	660	648	192	193	300-349
479	226	249	142	616	1	257 601	476	473	158	155	350-399
141	76	42	26	137	- 1	45 293	72	73	33	32	400-419
1 062	535	482	276	283	11	470 724	992	982	259	271	420-499
691	361	351	185	484	- 5	253 663	528	528	148	140	500-549
404	217	294	153	- 49	4	223 217	455	460	107	116	550-599
741	366	356	219	652	-	341 252	785	781	209	216	600-649
571	295	318	163	10	11	271 855	616	604	110	100	650-699
1 586	771	973	501	162	- 15	626 260	1 478	1 478	338	345	700-759
515	270	195	105	489	3	232 773	532	528	119	126	760-799
872	437	500	307	291	- 16	491 187	1 087	1 067	242	254	800-899

Samtlige flytninger og vandringer, der er foretaget i løbet af kvartalet, er medtaget, dvs. opgørelsen er hændelsesbaseret. Således vil en person, der flere gange i løbet af kvartalet flytter eller vandrer, optræde flere gange i flytte-/vandringsstatistikken.

*Korrektioner netto* omfatter forsvundne og genfundne danske statsborgere, og er desuden en afstemningspost i forhold til de i kvartalet indløbne annullationer af fødsler, dødsfald, ind- og udvandringer.

*Viede og skilte* omfatter samtlige viede og skilte personer med bopæl i Danmark. Hver af parterne i en vielse eller skilsmisse henføres til vedkommendes bopælskommune på tidspunktet for vielsen/skilsmissen, og der vil derfor ikke nødvendigvis være overensstemmelse mellem antal viede og skilte mænd og kvinder i en kommune.

### Opgørelsesmetode

Ved opgørelsen af *folketallet* pr. 1. juli 1996 er udgangspunktet det antal personer, der på opgørelsestidspunktet står tilmeldt folkeregistret (CPR). I tiden efter opgørelsesdagen indløber der indberetninger om fødsler, dødsfald og flytninger, som er sket inden opgørelsesdagen. Erfaringsmæssigt er der en gennemsnitlig forsinkelse på godt 2 uger fra hændelsestidspunktet til oplysningerne er indført i CPR. Der tages højde for forsinkelserne derved, at folkeregistrets tal på opgørelsesdagen korrigeres for de indberetninger, der indkommer senest 30 dage efter opgørelsesdagen.

*Bevægelserne* (levendefødte, døde, flytninger mv.) er opgjort på basis af ændringerne i CPR. Også her tages der højde for forsinkelserne i indberetningerne, og opsamlingsperioden er som ovenfor 30 dage.

For de levendefødte og døde betegnes de ovenfor omtalte, rent CPR-baserede opgørelser som foreløbige tal; senere fremstilles endelige tal, som foruden på CPR-materiale er baseret på fødselsanmeldelser og dødsattester. Ved disse opgørelser tages der principielt hensyn til alle forsinkede indberetninger. De endelige tal for levendefødte og døde afviger erfaringsmæssigt kun ganske lidt fra de foreløbige tal.

### Kilde

Grundlaget for opgørelserne er Danmarks Statistiks befolkningsstatistikregister, hvis oplysninger stammer fra udtræk fra det Centrale Personregister, CPR.

### 3. Yderligere oplysninger

Foruden denne artikel, som fremkommer kvartalsvis, offentliggøres tilsvarende oplysninger på årsbasis i indeværende serie.


I publikationen *Befolkningen i kommunerne pr. 1. januar*, offentliggøres årligt befolkningen fordelt på bopælskommune, køn, alder og ægteskabelig stilling.

Herudover kan kommuner og amter abonnere på mere detaljeret kvartals- og årsstatistik.

### Henvendelse

Thomas Norup, tlf. 39 17 33 08.

En tilsvarende opgørelse for 1. kvartal 1996 er offentliggjort i indeværende serie 1996:7.



## Hvad skete der i det seneste tiår?

- Middellevetiden for mænd steg fra 71,5 til 72,5 år, mens den for kvinder kun steg fra 77,5 til 77,8 år
- det udbetalte beløb til kontanthjælp steg fra 5,8 mia. til 16,9 mia. kr.
- forbruget af sukker voksede fra 204 mio. til 225 mio. kg
- personbilernes andel af persontransporten steg fra 72 til 77 pct..
- forbruget af ozonlagnedbrydende stoffer faldt fra 6.405 tons til 2.384 tons
- det fastansatte personale i EU's institutioner forøgedes fra 19.781 til 28.740.

## Se tallene i Statistisk tiårsoversigt

Årets temaartikel behandler levkårenes påvirkning af sundhed og sygdom. Resultaterne præsenteres i tekst, figurer og tabeller.

Bogen er særdeles velegnet til undervisningsbrug. Der er særlige afsnit med forklaringer af ord og begreber, en økonomisk-politisk kalender samt et internationalt afsnit.

Tiårsoversigten suppleres i år med en ny brugervenlig disketteversion og en opgavesamling på 48 sider.

Prisen er 120 kr. inkl. moms (160 sider) + ekspeditionsgebyr 20 kr. Tiårsoversigten kan købes i Danmarks Statistik eller i boghandelen.

### Danmarks Statistik

Sejrøgade 11  
2100 København Ø  
Tlf. 39 17 39 17  
Tlf. 39 17 30 20 (Publikationssalg)  
Fax 31 18 48 01

----- INDSEND ELLER FAX KUPONEN TIL DANMARKS STATISTIK -----

KLP

Undertegnede bestiller:

- Statistisk tiårsoversigt 1996
- Abonnement på Statistisk tiårsoversigt fra 1997.  
Statistisk tiårsoversigt fremsendes herefter hvert år ved udgivelsen ultimo august måned.

Pris for 1996-udgaven: 120 kr.

**Bestil inden 10/9-1996, så sparer De ekspeditionsgebyr.**

Efter 10/9-1996 er ekspeditionsgebyret 20 kr.

Forsendelsen ledsages af faktura og giroindbetalingskort.

Navn \_\_\_\_\_

Adresse \_\_\_\_\_

Postnummer \_\_\_\_\_

Tlf.-nr. \_\_\_\_\_



Sendes ufranket  
Modtageren  
betaler portoen


### Danmarks Statistik

Publikationssalg  
Sejrøgade 11  
+++1210+++  
2100 København Ø

© Danmarks Statistik 1996  
 Forlag og Databanker  
 Titel: Befolkning og valg  
 Serie: Statistiske Efterretninger  
 14. årgang  
 ISSN 0108-5530

Abonnement tegnes hos Danmarks Statistik,  
 Sejrøgade 11, 2100 København Ø  
 Giro 7 11 38 11, Telefax 31 18 48 01  
 Abonnement: Tlf. 39 17 30 20  
 Abonnementspris for året 1996 295,00 kr.  
 inkl. 25 pct. moms.

Enkeltnumre kan købes gennem boghandelen  
 eller Danmarks Statistik.  
 Pris: 28,00 kr. inkl. 25 pct. moms.  
 Ved telefonisk eller skriftlig bestilling tillægges  
 et ekspeditionsgebyr til dækning af porto mv.  
 Danmarks Statistiks trykkeri, København



## Danmarks vareindførsel og -udførsel 1994

Årspublikationen indeholder en række generelle oplysninger om grundlag og principper for udenrigshandelsstatistikken samt om publikationer og abonnementsordninger mv.

I tabellerne belyses vareopdelinger efter SITC, kvantumindeks og enhedsværdiindeks for underigshandelen samt transportmåde i udenrigshandelen.

I en særlig tabelafdeling findes oplysninger om Grønlands samhandel med det øvrige Danmark og udlandet.

Endelig indeholder publikationen en bilagsafdeling med bl.a. forskellige nøgler og kodefortegnelser, kopi af blanketter og en alfabetisk varefortegnelse til KN-nomenklaturen (Toldtariffen).

Udenrigshandelens detaljerede fordeling på varer (Toldtariffens 8-cifrede varenumre) offentliggøres alene i serien *Statistikservice: Udenrigshandelen fordelt på varer og lande*, der udsendes kvartalsvis med foreløbige akkumulerede tal for kvartalerne og altså også for hele året.

Bogen kan købes i Danmarks Statistik eller i boghandelen.

Pris: 355,00 kr. inkl. 25% moms (316 sider).

### Danmarks Statistik

Sejrøgade 11  
 2100 København Ø  
 Tlf. 39 17 39 17  
 Tlf. 39 17 30 20 (Abonnement)  
 Telefax 31 18 48 01