

**Indhold:** Befolkningen og dens bevægelser i kommuner og amter 1. kvartal 1999 .... 1

---

## Befolkningen og dens bevægelser i kommuner og amter 1. kvartal 1999

### 1. Tabeller

Denne artikel indeholder de befolkningsstatistiske hovedtal for kommuner og amter.

Tabel 1 giver en oversigt over befolkningen og dens bevægelser i kommunerne i 1. kvartal 1999, mens tabel 2 indeholder tilsvarende oplysninger for amter.

I tabel 2 omfatter flyttetallene kun flytninger over amtsgrænser; flytninger til og fra Hovedstadsregionen i tabel 2 omfatter ikke flytninger mellem amter inden for Hovedstadsregionen.

### 2. Begreber og definitioner

*Folketallet* ved begyndelsen eller slutningen af et kvartal omfatter samtlige personer, der på det pågældende tidspunkt var bosiddende i Danmark. Den geografiske fordeling sker efter bopælsadressen.


Statistikken over *levendefødte* omfatter levendefødte børn, født i Danmark eller Grønland af mødre, som er bosiddende i Danmark. Den geografiske fordeling foretages efter moderens bopæl på fødselstidspunktet.

Statistikken over *døde* omfatter alle dødsfald blandt personer med fast bopæl i Danmark, uanset hvor dødsfaldene sker.

*Tilflytninger og fraflytninger* mellem kommunerne omfatter alene flytninger mellem kommuner i Danmark. Flytninger inden for kommuner er ikke medregnet.

*Vandringer fra udlandet* (indvandring) omfatter nordiske statsborgere, som tager fast ophold her i landet, samt ikke-nordiske statsborgere, som får opholdstilladelse for mere end 3 måneder eller arbejdstilladelse; desuden medregnes tilflytninger fra Færøerne og Grønland. Endelig medregnes udlændinge, som har været forsvundne uden flytteanmeldelse og som genfindes.

(Fortsættes side 14)



Tabel 1. Befolkningen og dens bevægelser i kommuner 1. kvartal 1999

Kom- mu- ne- kode	Folketal pr. 1/1 1999	Levendefødte		Døde		Tilflytninger fra andre kommuner		Fraflytninger til andre kommuner	
		I alt	Heraf drengene	I alt	Heraf mænd	I alt	Heraf mænd	I alt	Heraf mænd
<b>Hele landet</b>	<b>5 313 577</b>	<b>16 072</b>	<b>8 234</b>	<b>17 207</b>	<b>8 193</b>	<b>71 583</b>	<b>37 734</b>	<b>71 583</b>	<b>37 734</b>
101 København	491 082	1 817	886	1 883	804	8 517	4 481	7 648	3 928
147 Frederiksberg	90 227	301	150	400	158	2 346	1 180	2 344	1 245
165 Albertslund	29 315	84	42	48	25	394	227	441	236
151 Ballerup	45 286	132	67	127	82	452	241	507	278
153 Brøndby	34 391	104	55	88	45	402	237	426	241
155 Dragør	12 789	44	20	31	17	130	67	147	80
157 Gentofte	67 709	221	124	245	86	1 093	522	1 120	548
159 Gladsaxe	61 783	150	73	234	118	975	501	898	489
161 Glostrup	20 102	62	20	78	34	358	196	297	155
163 Herlev	27 350	83	35	90	38	398	212	407	221
167 Hvidovre	49 171	158	87	173	78	754	419	726	398
169 Høje Taastrup	45 910	172	88	106	45	627	328	632	350
183 Ishøj	21 031	74	43	37	16	315	176	319	167
171 Ledøje-Smørum	10 372	35	17	12	6	138	69	170	85
173 Lyngby-Taarbæk	50 474	137	67	213	90	759	401	755	412
175 Rødovre	36 004	111	56	132	63	580	316	495	265
181 Søllerød	31 274	90	39	98	52	499	265	549	291
185 Tårnby	39 304	107	60	123	54	472	253	462	239
187 Vallensbæk	11 949	32	11	16	8	172	98	190	99
189 Værløse	17 839	38	20	35	22	213	120	195	94
201 Allerød	22 911	62	33	51	20	276	150	288	148
205 Birkerød	21 215	60	28	75	29	277	154	296	167
207 Farum	18 439	65	33	42	22	240	130	222	111
208 Fredensborg-Humlebæk	19 273	53	21	54	22	286	152	260	148
209 Frederikssund	17 579	43	25	51	25	229	106	180	90
211 Frederiksværk	20 199	57	29	67	30	187	107	256	140
213 Græsted-Gilleleje	20 612	61	37	64	30	221	127	318	155
215 Helsingø	18 577	48	25	61	34	236	119	246	150
217 Helsingør	59 092	165	93	203	94	574	305	541	285
219 Hillerød	36 065	114	59	104	49	578	306	501	290
221 Hundested	9 410	19	8	35	18	125	61	110	63
223 Hørsholm	23 469	62	33	77	43	348	161	321	164
225 Jægerspris	9 356	24	14	31	13	126	59	175	91
227 Karlebo	19 768	51	25	35	17	275	147	304	162
229 Skibby	6 429	19	7	23	10	130	76	72	34
231 Skævinge	5 340	20	15	13	6	78	45	84	41
233 Slangerup	8 251	27	17	23	14	121	69	107	59
235 Stenløse	12 867	41	18	20	12	180	91	206	110
237 Ølstykke	14 246	45	18	20	8	239	114	207	101
251 Bramsnæs	9 004	28	18	24	11	102	53	141	74
253 Greve	47 631	130	74	100	51	506	245	678	351
255 Gundsø	14 300	49	24	32	18	229	116	224	124
257 Hvalsø	7 384	22	11	14	4	101	54	91	51
259 Køge	38 737	119	57	112	57	487	249	454	247
261 Lejre	8 352	28	15	18	14	150	78	133	77
263 Ramsø	9 039	33	12	15	7	132	70	116	56
265 Roskilde	52 202	143	81	178	85	697	370	691	348
267 Skovbo	13 417	40	21	36	17	201	101	201	100
269 Solrød	19 816	67	40	35	19	293	169	309	163
271 Vallø	9 912	30	15	22	8	164	84	174	95

Vandringer fra udlandet		Vandringer til udlandet		Netto tilflyttede	Korrek-tioner netto	Folketal pr. 1/4 1999	Viede		Skilte		Kom-mu-ne-kode
I alt	Heraf mænd	I alt	Heraf mænd				Mænd	Kvinder	Mænd	Kvinder	
<b>10 892</b>	<b>5 452</b>	<b>9 472</b>	<b>5 091</b>	<b>1 420</b>	<b>-64</b>	<b>5 313 798</b>	<b>4 369</b>	<b>4 270</b>	<b>3 149</b>	<b>3 225</b>	
2 143	1 077	2 006	1 103	1 006	-55	491 967	565	546	400	374	101
388	206	413	220	-23	13	90 118	118	118	52	66	147
96	51	45	27	4	4	29 359	22	19	21	22	165
54	26	35	18	-36	7	45 262	36	37	23	24	151
44	20	54	33	-34	-7	34 366	20	16	23	33	153
26	15	36	20	-27	-	12 775	10	9	12	10	155
320	162	224	114	69	1	67 755	58	57	39	47	157
150	86	146	80	81	2	61 782	46	46	42	37	159
38	21	34	17	65	1	20 152	15	14	13	14	161
53	29	32	18	12	2	27 357	22	27	20	21	163
75	44	76	41	27	-	49 183	39	43	30	34	167
61	29	57	33	-1	17	45 992	34	35	29	32	169
44	20	26	15	14	1	21 083	23	28	20	23	183
9	6	2	1	-25	-2	10 368	9	9	10	9	171
175	98	160	84	19	-5	50 412	36	36	28	35	173
44	25	40	21	89	-3	36 069	28	29	23	28	175
115	61	122	67	-57	4	31 213	15	14	13	14	181
74	34	47	35	37	-6	39 319	35	33	20	17	185
23	11	15	9	-10	1	11 956	10	8	4	7	187
22	12	33	16	7	-	17 849	14	14	8	10	189
28	14	25	14	-9	-	22 913	13	16	11	10	201
45	25	48	25	-22	-1	21 177	11	14	5	5	205
39	15	40	21	17	-1	18 478	19	20	7	13	207
33	13	41	20	18	-	19 290	10	12	16	10	208
16	5	21	12	44	2	17 617	16	18	12	15	209
19	8	22	13	-72	-	20 117	16	18	17	18	211
50	27	17	7	-64	-1	20 544	19	17	19	17	213
25	10	18	11	-3	-3	18 558	10	13	13	11	215
136	69	111	65	58	-9	59 103	39	41	65	55	217
75	34	65	33	87	-	36 162	21	22	19	20	219
11	3	16	8	10	2	9 406	10	10	6	8	221
106	55	71	39	62	4	23 520	12	13	7	11	223
14	5	8	7	-43	-18	9 288	10	9	5	4	225
53	19	30	16	-6	-7	19 771	11	11	13	16	227
15	6	3	2	70	-	6 495	6	5	4	7	229
2	1	6	2	-10	3	5 340	5	6	1	2	231
6	3	1	1	19	-1	8 273	8	9	2	1	233
17	10	22	14	-31	3	12 860	16	15	5	10	235
22	10	14	8	40	-7	14 304	15	17	10	9	237
9	6	12	8	-42	4	8 970	5	5	5	2	251
65	35	70	39	-177	-5	47 479	36	36	29	29	253
17	8	11	8	11	1	14 329	5	8	12	12	255
11	6	12	9	9	-2	7 399	7	7	5	7	257
58	31	52	30	39	-4	38 779	32	32	23	35	259
12	7	16	10	13	-1	8 374	5	4	3	6	261
7	4	7	4	16	-	9 073	15	15	1	-	263
109	46	80	36	35	3	52 205	33	35	28	36	265
9	5	1	1	8	-1	13 428	8	9	8	7	267
36	14	29	19	-9	2	19 841	18	16	14	20	269
10	5	11	7	-11	-1	9 908	5	5	5	3	271

Tabel 1 (fortsat). Befolkningen og dens bevægelser i kommuner 1. kvartal 1999

Kom- mu- ne- kode	Folketal pr. 1/1 1999	Levendefødte		Døde		Tilflytninger fra andre kommuner		Fraflytninger til andre kommuner		
		I alt	Heraf dreng	I alt	Heraf mænd	I alt	Heraf mænd	I alt	Heraf mænd	
Kommune										
301	Bjergsted	7 781	20	13	26	15	169	94	186	110
303	Dianalund	7 155	29	15	37	15	127	62	117	59
305	Dragsholm	13 490	39	22	48	30	188	88	196	89
307	Fuglebjerg	6 494	11	5	22	13	148	74	86	56
309	Gørlev	6 073	15	8	33	18	127	64	84	41
311	Hashøj	6 333	19	13	18	12	141	71	155	79
313	Haslev	14 054	43	24	53	31	190	100	205	109
315	Holbæk	33 555	81	39	91	45	443	219	435	215
317	Hvidebæk	5 513	15	9	10	6	86	37	104	49
319	Høng	8 171	24	9	30	12	167	84	155	83
321	Jernløse	5 558	9	4	22	13	94	55	97	56
323	Kalundborg	19 421	42	17	63	36	248	138	194	100
325	Korsør	20 048	52	24	66	31	258	136	206	118
327	Nykøbing-Rørvig	7 221	20	10	30	16	85	36	92	53
329	Ringsted	29 454	84	46	83	37	349	194	332	170
331	Skælskør	11 438	33	25	68	40	156	77	158	77
333	Slagelse	36 460	108	61	131	55	494	269	560	289
335	Sorø	14 668	32	17	50	25	159	63	188	104
337	Stenlille	5 371	13	4	23	11	105	53	94	52
339	Svinninge	6 390	15	9	14	8	116	62	124	69
341	Tornved	8 873	13	7	26	14	153	91	201	111
343	Trundholm	11 020	21	12	32	19	194	98	161	83
345	Tølløse	9 168	28	18	36	11	168	81	151	76
351	Fakse	12 289	25	12	40	26	174	89	166	80
353	Fladså	7 272	14	7	20	14	107	52	111	60
355	Holeby	4 232	10	5	20	10	70	41	76	45
357	Holmegaard	6 877	18	8	21	8	76	41	90	52
359	Højreby	4 163	8	2	21	15	74	37	77	39
361	Langebæk	6 141	20	10	20	15	123	62	85	44
363	Maribo	11 268	22	13	47	18	164	82	207	109
365	Møn	11 530	26	9	54	27	138	70	105	56
367	Nakskov	15 482	36	14	55	29	229	121	230	114
369	Nykøbing Falster	25 241	60	33	106	50	399	211	366	190
371	Nysted	5 452	3	2	24	11	114	66	104	59
373	Næstved	46 427	126	65	176	82	569	304	504	253
375	Nørre Alslev	9 442	27	11	43	30	128	68	149	86
377	Præstø	7 341	25	13	27	10	105	54	111	62
379	Ravnshøj	5 780	13	5	28	11	109	59	112	59
381	Rudbjerg	3 584	12	6	22	16	58	29	53	27
383	Rødby	6 809	16	11	25	11	127	70	99	59
385	Rønnede	6 796	25	10	16	10	85	46	118	55
387	Sakskøbing	9 309	23	11	46	26	154	87	141	79
389	Stevns	11 058	28	13	36	18	136	73	147	82
391	Stubbekøbing	6 870	11	8	32	21	83	44	114	62
393	Suså	8 002	28	13	27	11	115	62	101	56
395	Sydfalster	7 197	10	6	26	10	84	44	144	77
397	Vordingborg	20 199	43	24	64	35	262	134	292	140
401	Allinge-Gudhjem	7 670	21	8	29	13	91	48	130	63
403	Hasle	6 406	18	9	23	13	86	45	134	71
405	Nexø	8 516	19	10	25	11	98	50	87	40
407	Rønne	15 148	33	19	53	32	239	120	200	100

Vandringer fra udlandet		Vandringer til udlandet		Netto tilflyttede	Korrek-tioner netto	Folketal pr. 1/4 1999	Viede		Skilte		Kom-mu-ne-kode
I alt	Heraf mænd	I alt	Heraf mænd				Mænd	Kvinder	Mænd	Kvinder	
1	-	9	6	-25	-1	7 749	8	8	6	6	301
1	-	3	2	8	2	7 157	6	6	3	2	303
13	3	17	11	-12	6	13 475	5	3	9	5	305
6	4	1	1	67	-	6 550	4	3	6	5	307
4	1	2	2	45	-2	6 098	6	8	-	4	309
2	-	6	2	-18	-1	6 315	3	3	3	3	311
34	20	15	11	4	-	14 048	10	10	15	13	313
55	29	20	8	43	-2	33 586	26	28	21	22	315
5	4	2	2	-15	-1	5 502	6	6	2	2	317
11	5	4	3	19	3	8 187	10	11	5	2	319
3	2	2	1	-2	-1	5 542	6	7	3	3	321
27	16	14	11	67	-	19 467	18	18	11	13	323
9	7	23	16	38	1	20 073	11	12	16	17	325
14	5	9	6	-2	-4	7 205	9	6	2	2	327
28	8	18	10	27	-1	29 481	12	12	15	19	329
16	8	11	5	3	-	11 406	11	9	7	5	331
83	37	48	33	-31	-3	36 403	43	37	26	30	333
11	4	10	4	-28	-1	14 621	15	15	16	14	335
4	2	6	4	9	-3	5 367	2	2	5	5	337
2	1	6	-	-12	4	6 383	1	1	4	2	339
7	3	4	1	-45	-3	8 812	9	9	4	6	341
22	11	8	5	47	-1	11 055	8	10	4	8	343
8	6	4	2	21	1	9 182	13	13	5	3	345
12	8	3	2	17	2	12 293	9	9	9	10	351
8	2	4	2	-	1	7 267	3	4	3	5	353
5	3	-	-	-1	1	4 222	4	3	1	2	355
2	1	2	2	-14	1	6 861	6	5	1	2	357
2	-	4	1	-5	-	4 145	-	-	2	1	359
20	12	3	1	55	-5	6 191	5	5	5	2	361
5	3	6	4	-44	-	11 199	9	7	6	7	363
23	7	8	1	48	-2	11 548	7	7	10	4	365
18	5	17	12	-	5	15 468	7	6	7	11	367
24	5	30	12	27	2	25 224	13	14	16	19	369
3	1	8	5	5	1	5 437	5	3	1	-	371
50	24	49	22	66	-4	46 439	37	37	32	34	373
2	1	6	3	-25	-4	9 397	9	9	7	4	375
10	3	57	36	-53	8	7 294	4	4	7	8	377
5	2	7	3	-5	-	5 760	4	4	3	3	379
5	4	1	1	9	-5	3 578	3	3	3	3	381
3	1	8	5	23	-2	6 821	4	3	-	2	383
6	3	3	3	-30	-1	6 774	4	3	4	3	385
5	3	4	-	14	2	9 302	11	7	8	5	387
4	1	8	4	-15	-2	11 033	8	7	8	7	389
4	3	3	1	-30	1	6 820	4	2	3	3	391
6	2	5	4	15	-	8 018	9	9	6	5	393
13	7	6	3	-53	-5	7 123	4	4	6	4	395
20	7	16	8	-26	4	20 156	14	14	12	12	397
3	1	11	5	-47	2	7 617	4	3	5	3	401
1	-	7	4	-54	-1	6 346	1	-	3	2	403
32	21	9	4	34	-4	8 540	6	4	2	3	405
27	11	8	3	58	-	15 186	5	5	13	8	407

Tabel 1 (fortsat). Befolkningen og dens bevægelser i kommuner 1. kvartal 1999

Kom- mu- ne- kode	Folketal pr. 1/1 1999	Levendefødte		Døde		Tilflytninger fra andre kommuner		Fraflytninger til andre kommuner		
		I alt	Heraf drengene	I alt	Heraf mænd	I alt	Heraf mænd	I alt	Heraf mænd	
409	Aakirkeby	6 686	11	6	21	14	100	56	102	54
411	Christiansø (uden for kommunal inddeling)	103	1	-	-	-	3	1	3	1
421	Assens	10 786	34	16	65	32	154	69	166	79
423	Bogense	6 368	14	9	28	14	116	55	98	53
425	Broby	6 279	15	9	19	10	114	57	89	50
427	Egebjerg	8 783	20	9	27	15	121	65	128	73
429	Ejby	10 019	21	10	52	27	136	81	160	83
431	Faaborg	17 419	43	26	82	37	200	103	205	106
433	Glamsbjerg	5 921	14	8	20	9	91	50	77	41
435	Gudme	6 199	16	7	32	16	104	61	120	62
437	Haarby	4 920	12	5	12	5	70	33	80	39
439	Kerteminde	10 831	30	16	40	16	124	59	133	63
441	Langeskov	6 198	15	6	14	6	102	52	98	43
443	Marstal	3 506	6	3	22	7	75	41	55	34
445	Middelfart	19 485	54	26	65	30	245	136	226	135
447	Munkebo	5 857	19	14	20	13	84	44	111	60
449	Nyborg	18 842	37	22	66	34	179	100	227	127
451	Nørre Aaby	5 301	15	11	28	16	96	52	68	39
461	Odense	183 584	591	303	599	252	2 044	1 062	2 060	1 062
471	Otterup	10 796	34	16	42	21	144	77	112	56
473	Ringe	11 120	32	13	44	19	174	99	159	81
475	Rudkøbing	6 862	15	7	28	15	69	40	94	51
477	Ryslinge	7 212	17	6	18	11	121	70	125	71
479	Svendborg	43 003	120	58	164	83	610	347	510	305
481	Sydlangeland	4 392	7	4	25	7	31	14	53	33
483	Søndersø	11 049	35	23	39	19	131	70	202	103
485	Tommerup	7 697	17	6	20	10	106	48	103	61
487	Tranekær	3 496	9	6	15	7	66	33	36	22
489	Ullerslev	4 893	18	13	15	7	88	47	94	51
491	Vissenbjerg	6 185	16	6	26	15	103	57	106	54
493	Ærøskøbing	3 975	7	3	27	16	41	21	43	23
495	Ørbæk	6 686	20	11	18	15	91	45	117	54
497	Årslev	8 797	27	18	22	7	107	57	144	73
499	Aarup	5 271	15	8	20	13	98	50	75	42
501	Augustenborg	6 412	18	12	17	8	107	58	122	70
503	Bov	10 285	24	15	29	13	121	64	106	61
505	Bredebro	3 827	12	7	20	12	80	42	63	32
507	Broager	6 240	18	12	22	8	68	32	84	43
509	Christiansfeld	9 288	28	17	24	13	152	89	136	66
511	Gram	5 002	12	9	21	10	80	52	92	48
513	Gråsten	7 073	19	10	30	12	109	60	116	62
515	Haderslev	31 759	80	36	102	40	457	244	426	224
517	Højer	3 091	9	6	15	9	51	26	63	32
519	Lundtoft	6 213	19	14	25	6	135	78	122	63
521	Løgumkloster	6 994	15	7	19	6	60	26	99	52
523	Nordborg	14 272	49	31	43	19	141	66	177	102
525	Nørre Rangstrup	9 843	33	14	32	14	143	78	172	94
527	Rødding	10 943	38	19	36	18	133	81	173	97
529	Rødekro	11 374	35	16	24	12	135	72	165	92
531	Skærbæk	7 603	25	10	20	13	82	39	87	44
533	Sundeved	5 132	11	4	8	3	80	45	75	38

Vandringer fra udlandet		Vandringer til udlandet		Netto tilflyttede	Korrek-tioner netto	Folketal pr. 1/4 1999	Viede		Skilte		Kom-mu-ne-kode
I alt	Heraf mænd	I alt	Heraf mænd				Mænd	Kvinder	Mænd	Kvinder	
5	1	9	6	-6	-	6 670	1	-	2	5	409
-	-	-	-	-	-	104	-	-	-	-	411
37	16	12	8	13	1	10 769	8	7	6	6	421
17	9	30	14	5	3	6 362	2	2	4	4	423
7	4	2	2	30	-1	6 304	2	2	8	4	425
10	4	7	4	-4	-	8 772	11	10	8	6	427
23	15	17	10	-18	1	9 971	9	9	4	3	429
20	8	18	11	-3	3	17 380	9	10	10	11	431
5	2	9	3	10	2	5 927	7	6	3	2	433
4	2	4	4	-16	-	6 167	4	3	6	5	435
4	3	5	4	-11	-	4 909	-	-	5	3	437
16	10	7	1	-	-4	10 817	8	11	6	9	439
2	-	2	1	4	1	6 204	6	7	3	3	441
4	1	4	3	20	-1	3 509	1	1	1	2	443
28	15	21	9	26	-	19 500	19	18	12	14	445
11	5	8	6	-24	-1	5 831	4	2	3	2	447
24	11	15	10	-39	-2	18 772	15	13	14	15	449
10	3	5	2	33	1	5 322	4	4	4	2	451
407	205	425	222	-34	-4	183 538	138	140	108	126	461
13	4	12	6	33	1	10 822	13	15	8	4	471
12	6	7	4	20	-1	11 127	12	11	4	3	473
4	1	8	3	-29	-	6 820	4	4	3	3	475
12	5	19	10	-11	1	7 201	-	-	3	3	477
72	41	64	32	108	-	43 067	40	37	25	31	479
2	1	7	4	-27	-	4 347	1	1	1	-	481
7	4	8	3	-72	-3	10 970	9	9	2	3	483
11	6	10	3	4	-	7 698	6	5	8	6	485
3	1	9	4	24	-	3 514	2	2	2	1	487
9	4	2	1	1	1	4 898	6	6	1	1	489
2	-	3	1	-4	-	6 171	10	9	4	1	491
3	2	3	-	-2	-1	3 952	1	1	-	1	493
5	1	3	2	-24	-	6 664	5	5	2	3	495
10	5	4	2	-31	-1	8 770	12	10	2	4	497
-	-	4	4	19	-	5 285	4	4	3	4	499
11	4	6	2	-10	-1	6 402	12	10	1	5	501
35	16	53	28	-3	3	10 280	7	6	10	6	503
6	4	3	1	20	-1	3 838	-	-	-	2	505
14	5	9	2	-11	-	6 225	1	3	2	1	507
18	8	11	6	23	-1	9 314	6	6	2	2	509
6	5	2	1	-8	-	4 985	5	4	1	5	511
15	6	16	8	-8	3	7 057	8	7	2	1	513
44	20	45	19	30	-1	31 766	34	37	17	18	515
2	2	6	4	-16	2	3 071	2	3	-	-	517
10	5	2	1	21	-	6 228	9	7	5	5	519
16	8	9	6	-32	1	6 959	4	4	3	3	521
19	8	21	10	-38	1	14 241	10	9	6	6	523
12	6	9	8	-26	-1	9 817	6	6	3	1	525
13	5	17	8	-44	-1	10 900	10	8	6	2	527
11	7	22	13	-41	1	11 345	14	14	7	5	529
21	10	3	-	13	-1	7 620	9	7	6	4	531
10	5	1	1	14	-2	5 147	2	2	2	-	533

Tabel 1 (fortsat).

## Befolkningen og dens bevægelser i kommuner 1. kvartal 1999

Kom- mu- ne- kode	Kommune	Folketal pr. 1/1 1999	Levendefødte		Døde		Tilflytninger fra andre kommuner		Fraflytninger til andre kommuner	
			I alt	Heraf dreng	I alt	Heraf mænd	I alt	Heraf mænd	I alt	Heraf mænd
535	Sydals	6 424	26	12	13	4	104	48	114	55
537	Sønderborg	30 037	105	64	89	39	514	282	458	221
539	Tinglev	10 267	37	25	25	14	110	59	146	73
541	Tønder	12 795	45	22	29	10	184	95	162	94
543	Vojens	16 847	54	28	46	24	177	92	234	119
545	Aabenraa	22 050	62	25	70	29	356	181	351	196
551	Billund	8 636	34	16	13	6	121	63	114	65
553	Blåbjerg	6 483	19	11	17	8	95	50	101	55
555	Blåvandshuk	4 181	13	10	12	4	42	21	57	24
557	Bramming	13 426	43	28	36	15	158	83	167	92
559	Brørup	6 396	27	17	23	14	87	43	75	50
561	Esbjerg	83 036	264	128	256	132	748	390	694	355
563	Fanø	3 267	6	3	7	4	47	25	48	29
565	Grindsted	17 436	51	27	58	31	197	95	187	104
567	Helle	8 373	22	13	25	16	111	71	101	48
569	Holsted	6 965	33	16	15	7	107	59	109	63
571	Ribe	18 191	48	25	44	19	187	102	236	119
573	Varde	19 826	51	22	53	28	220	125	224	124
575	Vejen	16 644	57	24	42	25	197	100	220	106
577	Ølgod	11 488	33	14	28	9	91	46	129	67
601	Brædstrup	8 392	26	11	39	15	130	64	123	75
603	Børkop	10 797	34	19	38	19	168	93	152	74
605	Egtved	14 794	61	32	33	17	238	125	189	103
607	Fredericia	47 947	156	67	158	75	493	278	458	250
609	Gedved	9 711	25	15	28	17	180	91	156	86
611	Give	14 004	58	28	46	26	162	92	150	87
613	Hedensted	15 911	52	24	39	16	205	100	190	91
615	Horsens	56 595	180	96	165	67	609	339	625	331
617	Jelling	5 617	22	8	12	3	109	59	118	55
619	Juelsminde	15 136	43	21	54	26	200	107	197	97
621	Kolding	61 327	177	96	197	101	716	366	653	342
623	Lunderskov	5 232	17	9	11	6	70	36	85	49
625	NørreSned	7 301	23	12	19	12	97	52	103	48
627	Tørring-Uldum	12 181	37	19	33	19	159	92	150	93
629	Vamdrup	7 150	23	9	18	10	114	51	104	48
631	Vejle	54 087	164	86	190	81	764	393	768	386
651	Aulum-Haderup	6 653	20	11	16	8	75	42	119	76
653	Brande	8 866	26	16	31	14	85	52	114	64
655	Egvad	9 575	37	15	31	16	112	67	136	74
657	Herning	57 865	177	96	169	77	673	366	593	295
659	Holmsland	5 211	10	6	10	5	64	37	60	34
661	Holstebro	40 424	117	61	162	75	532	257	525	286
663	Ikast	22 620	85	50	54	29	231	119	231	128
665	Lemvig	18 858	45	25	72	32	164	87	182	94
667	Ringkøbing	17 583	49	22	61	32	189	100	163	88
669	Skjern	12 910	37	19	36	20	178	99	159	79
671	Struer	19 122	62	29	53	25	241	145	225	118
673	Thyborøn-Harboøre	5 075	15	8	11	8	29	20	46	24
675	Thyholm	3 742	13	8	18	12	34	24	42	24
677	Trehøje	9 708	32	17	23	11	116	66	159	96
679	Ulfborg-Vemb	7 112	19	12	24	10	90	45	91	52

Vandringer fra udlandet		Vandringer til udlandet		Netto til-flyttede	Korrek-tioner netto	Folketal pr. 1/4 1999	Viede		Skilte		Kom-mu-ne-kode
I alt	Heraf mænd	I alt	Heraf mænd				Mænd	Kvinder	Mænd	Kvinder	
4	1	4	1	-10	1	6 428	4	3	5	2	535
104	62	95	38	65	12	30 130	20	21	16	18	537
16	10	13	8	-33	2	10 248	11	9	3	3	539
24	13	13	6	33	-	12 844	6	7	6	6	541
16	8	19	13	-60	-	16 795	13	11	10	8	543
56	26	48	28	13	-5	22 050	19	21	12	14	545
19	11	30	12	-4	1	8 654	5	6	6	9	551
7	4	9	6	-8	1	6 478	15	15	1	2	553
4	1	2	2	-13	-	4 169	4	4	2	4	555
16	6	20	8	-13	-1	13 419	13	10	2	1	557
5	4	7	2	10	-	6 410	6	6	-	2	559
186	89	186	102	54	-3	83 095	70	66	68	68	561
5	2	12	8	-8	3	3 261	1	1	2	5	563
17	11	31	18	-4	-	17 425	12	12	12	10	565
8	4	-	-	18	-	8 388	4	4	3	1	567
4	1	5	3	-3	1	6 981	5	4	1	3	569
28	10	22	6	-43	-	18 152	12	11	6	9	571
23	10	18	10	1	-	19 825	16	17	6	6	573
18	10	16	5	-21	-8	16 630	13	13	8	6	575
13	7	8	4	-33	-	11 460	9	9	3	2	577
7	2	3	2	11	2	8 392	5	6	3	4	601
6	3	9	7	13	1	10 807	5	5	5	6	603
8	7	19	16	38	-1	14 859	12	10	8	4	605
76	33	50	29	61	-3	48 003	52	48	34	39	607
26	14	11	4	39	-	9 747	6	5	2	7	609
25	18	10	5	27	1	14 044	10	9	3	2	611
19	9	13	8	21	-	15 945	9	9	9	10	613
99	64	104	50	-21	-	56 589	49	53	31	30	615
4	3	9	6	-14	1	5 614	6	8	3	1	617
33	16	26	16	10	-	15 135	13	13	8	8	619
107	62	86	45	84	-	61 391	42	40	24	31	621
12	6	1	1	-4	-	5 234	5	4	1	1	623
6	2	15	7	-15	2	7 292	2	3	5	2	625
10	5	13	6	6	-	12 191	14	13	3	4	627
5	3	11	4	4	-	7 159	1	1	5	5	629
105	53	93	44	8	3	54 072	42	45	28	37	631
4	2	7	4	-47	1	6 611	6	6	5	5	651
16	8	19	10	-32	3	8 832	3	3	6	5	653
11	6	15	8	-28	-	9 553	6	5	5	4	655
97	46	91	44	86	-3	57 956	39	40	32	33	657
18	10	5	-	17	-	5 228	2	2	2	1	659
64	32	51	32	20	-	40 399	30	31	17	30	661
32	14	19	12	13	2	22 666	13	12	13	14	663
16	6	23	10	-25	1	18 807	11	11	9	6	665
25	10	2	1	49	-	17 620	6	6	15	11	667
19	10	22	12	16	1	12 928	9	10	6	13	669
23	13	13	7	26	-1	19 156	14	13	10	9	671
4	2	10	5	-23	-	5 056	1	1	2	1	673
7	3	1	1	-2	-	3 735	2	2	3	3	675
12	4	4	3	-35	-3	9 679	2	2	4	2	677
25	16	25	13	-1	-	7 106	6	5	3	1	679

Tabel 1 (fortsat).

## Befolkningen og dens bevægelser i kommuner 1. kvartal 1999

Kom- mu- ne- kode	Kommune	Folketal pr. 1/1 1999	Levendefødte		Døde		Tilflytninger fra andre kommuner		Fraflytninger til andre kommuner	
			I alt	Heraf dreng	I alt	Heraf mænd	I alt	Heraf mænd	I alt	Heraf mænd
681	Videbæk	12 103	25	13	40	24	174	92	164	100
683	Vinderup	8 268	23	11	27	11	77	39	120	58
685	Åskov	6 949	21	9	20	12	88	50	90	54
701	Ebeltoft	14 478	33	18	41	20	154	81	239	136
703	Galten	10 202	43	21	8	3	132	69	142	68
705	Gjern	7 521	27	13	20	13	156	84	132	67
707	Grenaa	18 930	47	20	66	35	201	103	212	103
709	Hadsten	11 338	45	26	33	16	172	97	144	87
711	Hammel	10 330	28	15	25	16	131	70	168	96
713	Hinnerup	10 844	44	21	19	8	141	78	161	67
715	Hørning	8 001	31	15	13	8	152	86	116	64
717	Langå	8 232	31	18	18	11	125	57	132	59
719	Mariager	8 168	21	15	39	20	115	52	113	57
721	Midtdjurs	7 743	29	16	21	12	150	74	160	92
723	Nørhald	8 698	26	14	19	15	136	67	142	70
725	Nørre Djurs	7 914	12	5	20	10	88	46	118	62
727	Odder	19 768	59	29	75	39	251	134	244	135
729	Purhus	8 581	19	11	19	9	122	67	119	66
731	Randers	62 108	184	92	246	110	751	400	697	380
733	Rosenholm	10 114	40	19	26	14	155	94	157	75
735	Rougsø	8 271	20	11	17	12	109	65	125	71
737	Ry	10 565	14	7	22	12	101	49	126	63
739	Rønde	6 518	23	12	13	7	139	78	116	66
741	Samsø	4 318	8	5	30	17	35	20	63	34
743	Silkeborg	52 135	145	72	138	68	527	269	580	302
745	Skanderborg	20 903	58	30	41	20	260	140	290	152
747	Sønderhald	8 185	27	13	28	14	123	66	123	59
749	Them	6 897	16	7	16	7	124	67	138	71
751	Århus	283 673	988	520	732	344	3 119	1 637	3 326	1 696
761	Bjerringbro	13 837	30	14	37	15	175	96	181	100
763	Fjends	8 080	25	13	19	9	81	42	116	59
765	Hanstholm	6 091	18	10	23	16	75	39	107	64
767	Hvorslev	6 715	20	10	22	11	92	39	101	54
769	Karup	6 573	18	12	23	10	86	47	73	41
771	Kjellerup	13 666	47	27	40	26	206	116	176	79
773	Morsø	23 034	69	32	96	52	179	94	169	99
775	Møldrup	7 611	24	13	29	15	107	45	115	56
777	Sallingsund	6 192	19	9	19	10	74	40	54	34
779	Skive	27 914	83	41	88	39	364	212	337	191
781	Spøttrup	7 898	27	15	38	16	103	57	94	54
783	Sundsøre	6 710	27	15	18	8	89	45	113	60
785	Sydthy	11 701	37	16	44	19	103	54	116	62
787	Thisted	29 478	77	33	98	49	277	144	261	140
789	Tjele	8 323	31	19	30	14	125	59	137	65
791	Viborg	41 880	137	81	114	50	552	288	480	250
793	Aalestrup	7 693	43	21	28	16	112	60	106	53
801	Arden	8 441	29	15	30	16	118	59	135	68
803	Brovst	8 456	20	9	36	19	128	67	99	52
805	Brønderslev	20 075	52	28	75	33	188	103	247	122
807	Dronninglund	15 144	45	23	56	24	156	73	176	99
809	Farsø	8 122	22	10	22	10	133	73	116	56

Vandringer fra udlandet		Vandringer til udlandet		Netto tilflyttede	Korrek-tioner netto	Folketal pr. 1/4 1999	Viede		Skilte		Kom-mu-ne-kode
I alt	Heraf mænd	I alt	Heraf mænd				Mænd	Kvinder	Mænd	Kvinder	
4	4	4	3	10	-1	<b>12 097</b>	12	11	9	2	681
10	8	6	3	-39	-1	<b>8 224</b>	6	6	4	4	683
11	5	3	2	6	-	<b>6 956</b>	6	5	4	4	685
31	16	28	12	-82	-	<b>14 388</b>	15	12	6	10	701
9	3	3	1	-4	-	<b>10 233</b>	9	9	9	5	703
7	6	5	3	26	-1	<b>7 553</b>	5	5	4	1	705
25	19	15	9	-1	-	<b>18 910</b>	14	15	13	13	707
16	3	17	11	27	1	<b>11 378</b>	12	12	11	11	709
28	16	13	6	-22	1	<b>10 312</b>	6	6	5	4	711
11	8	6	3	-15	1	<b>10 855</b>	7	7	4	5	713
17	7	4	3	49	1	<b>8 069</b>	4	3	6	5	715
15	5	15	11	-7	-	<b>8 238</b>	6	6	5	6	717
16	7	13	8	5	-	<b>8 155</b>	4	3	3	2	719
5	4	14	6	-19	2	<b>7 734</b>	9	8	4	4	721
5	2	8	4	-9	2	<b>8 698</b>	5	5	5	6	723
1	1	7	5	-36	-	<b>7 870</b>	4	3	7	2	725
46	26	22	8	31	3	<b>19 786</b>	12	12	10	7	727
1	-	5	2	-1	-	<b>8 580</b>	6	4	6	8	729
68	35	86	47	36	-1	<b>62 081</b>	40	42	49	46	731
11	3	5	3	4	-	<b>10 132</b>	8	5	9	6	733
1	1	10	7	-25	-	<b>8 249</b>	8	8	3	3	735
31	18	21	10	-15	1	<b>10 543</b>	7	9	3	5	737
36	15	5	3	54	-	<b>6 582</b>	10	8	4	5	739
13	8	3	1	-18	-	<b>4 278</b>	4	4	-	-	741
90	47	72	40	-35	-3	<b>52 104</b>	43	40	26	35	743
30	15	30	13	-30	1	<b>20 891</b>	15	13	4	7	745
4	2	2	1	2	-	<b>8 186</b>	6	5	3	2	747
8	4	11	4	-17	1	<b>6 881</b>	9	9	6	1	749
945	442	879	434	-141	-12	<b>283 776</b>	285	276	171	179	751
13	7	15	8	-8	1	<b>13 823</b>	11	11	5	7	761
16	7	9	5	-28	1	<b>8 059</b>	6	5	2	4	763
16	7	31	20	-47	-	<b>6 039</b>	4	4	4	2	765
5	3	4	3	-8	-1	<b>6 704</b>	8	7	5	5	767
2	1	2	1	13	-	<b>6 581</b>	10	9	2	2	769
25	9	17	9	38	-7	<b>13 704</b>	9	10	9	7	771
16	3	13	6	13	2	<b>23 022</b>	12	9	11	9	773
10	1	9	2	-7	-1	<b>7 598</b>	4	4	3	3	775
10	5	5	4	25	-	<b>6 217</b>	5	5	4	3	777
47	25	21	11	53	-	<b>27 962</b>	25	21	14	14	779
12	8	4	4	17	-2	<b>7 902</b>	6	5	4	3	781
5	1	6	1	-25	-2	<b>6 692</b>	4	5	2	-	783
7	5	15	11	-21	1	<b>11 674</b>	6	6	7	4	785
39	18	22	11	33	-1	<b>29 489</b>	20	17	3	9	787
16	8	12	8	-8	2	<b>8 318</b>	7	7	3	2	789
61	23	65	33	68	2	<b>41 973</b>	30	35	23	24	791
5	4	-	-	11	-	<b>7 719</b>	5	6	5	6	793
8	4	7	4	-16	6	<b>8 430</b>	4	2	10	7	801
9	4	8	4	30	-	<b>8 470</b>	7	5	7	6	803
25	16	8	3	-42	1	<b>20 011</b>	10	10	10	9	805
13	2	2	1	-9	-	<b>15 124</b>	8	6	9	7	807
10	4	8	5	19	1	<b>8 142</b>	8	7	5	2	809

**Tabel 1 (fortsat). Befolkningen og dens bevægelser i kommuner 1. kvartal 1999**

Kom- mu- ne- kode	Folketal pr. 1/1 1999	Levendefødte		Døde		Tilflytninger fra andre kommuner		Fraflytninger til andre kommuner		
		I alt	Heraf drengene	I alt	Heraf mænd	I alt	Heraf mænd	I alt	Heraf mænd	
Kommune										
811	Fjerritslev	8 472	25	11	31	16	81	46	64	34
813	Frederikshavn	34 900	100	49	131	62	344	192	347	185
815	Hadsund	10 770	27	10	32	18	123	72	126	74
817	Hals	11 257	35	14	19	12	123	67	164	83
819	Hirtshals	14 515	47	25	52	26	165	93	148	73
821	Hjørring	35 625	102	47	139	66	366	164	426	211
823	Hobro	15 199	57	25	45	22	236	126	193	106
825	Læsø	2 282	4	2	15	10	27	17	18	8
827	Løgstør	10 742	27	18	46	22	123	64	122	73
829	Løkken-Vrå	8 906	25	11	31	16	126	65	142	82
831	Nibe	7 946	15	6	37	20	97	61	94	50
833	Nørager	5 481	22	15	17	10	106	56	106	54
835	Pandrup	10 721	35	14	55	31	142	73	146	81
837	Sejflod	9 105	26	12	37	20	100	51	134	71
839	Sindal	9 597	22	9	39	14	89	43	143	68
841	Skagen	12 739	26	13	36	20	92	51	122	75
843	Skørping	9 733	18	6	27	13	129	79	141	73
845	Støvring	12 357	36	25	30	17	159	83	162	98
847	Sæby	18 210	46	19	61	30	178	94	185	105
849	Aabybro	10 956	29	12	22	8	164	83	142	75
851	Aalborg	160 937	495	279	529	264	1 596	840	1 705	893
861	Aars	13 128	29	14	43	12	190	101	169	101

**Tabel 2. Befolkningen og dens bevægelser i amter 1. kvartal 1999**

Kom- mu- ne- kode	Folketal pr. 1/1 1999	Levendefødte		Døde		Tilflytninger fra andre amter		Fraflytninger til andre amter		
		I alt	Heraf drengene	I alt	Heraf mænd	I alt	Heraf mænd	I alt	Heraf mænd	
Amt										
	<b>Hele landet</b>	<b>5 313 577</b>	<b>16 072</b>	<b>8 234</b>	<b>17 207</b>	<b>8 193</b>	<b>39 809</b>	<b>20 997</b>	<b>39 809</b>	<b>20 997</b>
101-299	Hovedstadsregionen	1 786 254	5 677	2 866	5 804	2 628	6 145	3 151	5 397	2 790
101-149	Kbh. og Frb. Kommune	581 309	2 118	1 036	2 283	962	8 432	4 420	7 561	3 932
150-199	Københavns Amt	612 053	1 834	924	1 886	879	6 031	3 181	6 036	3 181
200-249	Frederiksborg Amt	363 098	1 036	538	1 049	496	2 939	1 537	2 907	1 567
250-299	Roskilde Amt	229 794	689	368	586	291	2 089	1 082	2 239	1 179
300-349	Vestsjællands Amt	293 709	766	411	1 012	513	2 092	1 080	2 008	1 082
350-399	Storstrøms Amt	258 761	629	311	996	514	1 722	927	1 741	926
400-419	Bornholms Amt	44 529	103	52	151	83	236	132	275	141
420-499	Fyns Amt	471 732	1 345	698	1 714	804	2 377	1 257	2 416	1 291
500-549	Sønderjyllands Amt	253 771	774	415	759	336	1 361	733	1 525	802
550-599	Ribe Amt	224 348	701	354	629	318	1 353	729	1 407	757
600-649	Vejle Amt	346 182	1 098	552	1 080	510	2 457	1 308	2 264	1 185
650-699	Ringkøbing Amt	272 644	813	428	858	421	1 599	849	1 666	886
700-759	Århus Amt	634 435	2 018	1 045	1 745	860	3 669	1 950	4 083	2 098
760-799	Viborg Amt	233 396	732	381	766	375	1 562	826	1 498	810
800-899	Nordjyllands Amt	493 816	1 416	721	1 693	831	1 890	986	2 183	1 160

Vandringer fra udlandet		Vandringer til udlandet		Netto til-flyttede	Korrek-tioner netto	Folketal pr. 1/4 1999	Viede		Skilte		Kom-mu-ne-kode
I alt	Heraf mænd	I alt	Heraf mænd				Mænd	Kvinder	Mænd	Kvinder	
5	2	5	4	17	1	8 484	8	8	1	2	811
44	31	46	30	-5	3	34 867	31	27	17	19	813
12	5	9	4	-	-1	10 764	8	6	2	4	815
9	2	15	11	-47	-	11 226	6	5	7	7	817
33	18	12	4	38	-1	14 547	8	7	13	10	819
72	38	41	17	-29	-1	35 558	24	26	15	16	821
14	6	13	6	44	-1	15 254	8	4	12	9	823
5	2	5	3	9	-	2 280	-	-	-	-	825
17	7	4	1	14	-	10 737	9	9	3	2	827
19	9	5	3	-2	-4	8 894	7	8	4	2	829
11	7	2	-	12	-5	7 931	7	7	5	1	831
3	2	2	1	1	1	5 488	3	3	3	2	833
4	2	10	8	-10	6	10 697	10	10	4	4	835
7	5	1	1	-28	-	9 066	9	9	3	3	837
9	4	4	2	-49	-	9 531	5	5	6	6	839
50	28	17	15	3	1	12 733	8	7	7	6	841
6	1	14	6	-20	-1	9 703	3	3	2	4	843
19	6	5	4	11	2	12 376	7	7	5	6	845
9	7	8	5	-6	1	18 190	13	13	8	6	847
6	2	7	4	21	-2	10 982	10	10	3	3	849
412	227	290	173	13	5	160 921	165	160	87	98	851
12	6	8	5	25	-	13 139	9	7	7	9	861

Anm. Der blev i 1. kvartal 1999 registreret 30 partnerskaber med mænd samt 23 partnerskaber med kvinder. Der blev i 1. kvartal ophævet 5 partnerskaber med mænd og 3 partnerskaber med kvinder. Disse oplysninger er ligesom tallene for viede og skilte foreløbige tal. De foreløbige tal for personer, der har indgået eller fået opløst et registreret partnerskab, er undervurderet på grund af registreringsproblemer. Da der ikke publiceres

endelige tal for indgåede og opløste partnerskaber, henvises til den årlige artikel i *Nyt fra Danmarks Statistik*, Befolkningen pr. 1. januar, senest publiceret i 1999 nr. 56, hvori personer med bopæl i Danmark den 1. januar 1999 vises fordelt efter civilstand. Enkelte tabeller vedrørende registrerede partnerskaber bringes i *Statistisk årbog, Befolkningens bevægelser og Befolkningen i kommunerne pr. 1. januar*.

Vandringer fra udlandet		Vandringer til udlandet		Netto til-flyttede	Korrek-tioner netto	Folketal pr. 1/4 1999	Viede		Skilte		Kom-mu-ne-kode
I alt	Heraf mænd	I alt	Heraf mænd				Mænd	Kvinder	Mænd	Kvinder	
10 892	5 452	9 472	5 091	1 420	-64	5 313 798	4 369	4 270	3 149	3 225	
5 009	2 532	4 483	2 461	1 274	-63	1 787 338	1 591	1 596	1 200	1 256	101-299
2 531	1 283	2 419	1 323	983	-42	582 085	683	664	452	440	101-149
1 423	750	1 184	649	234	17	612 252	472	474	378	417	150-199
712	332	579	318	165	-34	363 216	267	286	237	242	200-249
343	167	301	171	-108	-4	229 785	169	172	133	157	250-299
366	176	242	146	208	-7	293 664	242	237	188	191	300-349
255	108	258	135	-22	-2	258 370	183	169	160	156	350-399
68	34	44	22	-15	-3	44 463	17	12	25	21	400-419
794	394	754	393	1	-4	471 360	372	364	273	285	420-499
483	244	427	212	-108	12	253 690	212	205	125	117	500-549
353	170	366	186	-67	-6	224 347	185	178	120	128	550-599
548	300	473	250	268	6	346 474	273	272	172	191	600-649
398	199	320	170	11	-1	272 609	174	171	149	148	650-699
1 470	713	1 299	655	-243	-3	634 462	553	529	376	378	700-759
305	135	250	137	119	-5	233 476	172	166	106	104	760-799
843	447	556	324	-6	12	493 545	395	371	255	250	800-899

*Vandringer til udlandet* (udvandringer) omfatter personer, der rejser til udlandet og opgiver deres bopæl i landet; desuden medregnes flytninger til Færøerne og Grønland. Endelig medregnes udlændinge, som forsvinder uden flytteanmeldelse.

Samtlige flytninger og vandringer, der er foretaget i løbet af kvartalet, er medtaget, dvs. opgørelsen er hændelsesbaseret. Således vil en person, der flere gange i løbet af kvartalet flytter eller vandrer, optræde flere gange i flytte-/vandringsstatistikken.

*Korrektioner netto* omfatter forsvundne og genfundne danske statsborgere, og er desuden en afstemningspost i forhold til de i kvartalet indløbne annullationer af fødsler, dødsfald, ind- og udvandringer.

*Viede og skilte* omfatter samtlige viede og skilte personer med bopæl i Danmark. Hver af parterne i en vielse eller skilsmisse henføres til vedkommendes bopælskommune på tidspunktet for vielsen/skilsmissen, og der vil derfor ikke nødvendigvis være overensstemmelse mellem antal viede og skilte mænd og kvinder i en kommune.

### Opgørelsesmetode

Ved opgørelsen af *folketallet* pr. 1. april 1999 er udgangspunktet det antal personer, der på opgørelsestidspunktet står tilmeldt folkeregistret (CPR). I tiden efter opgørelsesdagen indløber der indberetninger om fødsler, dødsfald og flytninger, som er sket inden opgørelsesdagen. Erfaringsmæssigt er der en gennemsnitlig forsinkelse på godt 2 uger fra hændelsestidspunktet til oplysningerne er indført i CPR. Der tages højde for forsinkelserne derved, at folkeregistrets tal på opgørelsesdagen korrigeres for de indberetninger, der indkommer senest 30 dage efter opgørelsesdagen.

*Bevægelserne* (levendefødte, døde, flytninger mv.) er opgjort på basis af ændringerne i CPR. Også her tages der højde for forsinkelserne i indberetningerne, og opsamlingsperioden er som ovenfor 30 dage.

For de levendefødte og døde betegnes de ovenfor omtalte, rent CPR-baserede opgørelser som foreløbige tal; senere fremstilles endelige tal, som foruden på CPR-materiale er baseret på fødselsanmeldelser og dødsattester. Ved disse opgørelser tages der principielt hensyn til alle forsinkede indberetninger. De endelige tal for levendefødte og døde afviger erfaringsmæssigt kun ganske lidt fra de foreløbige tal.

### Kilde

Grundlaget for opgørelserne er Danmarks Statistiks befolkningsstatistikregister, hvis oplysninger stammer fra udtræk fra Det Centrale Personregister, CPR.


## 3. Yderligere oplysninger

Foruden denne artikel, som fremkommer kvartalsvis, offentliggøres tilsvarende oplysninger på årsbasis i indeværende serie. I publikationen *Befolkningen i kommunerne pr. 1. januar*, offentliggøres årligt befolkningen fordelt på bopælskommune, køn, alder og ægteskabelig stilling. Herudover kan kommuner og amter abonnere på mere detaljeret kvartals- og årsstatistik.

### Henvendelse

Thomas Norup, tlf. 39 17 33 08, tno@dst.dk

En tilsvarende opgørelse for 4. kvartal 1998 er offentliggjort i indeværende serie 1999:3.



## Befolkningen i kommunerne 1. januar 1999

Danmarks Statistik har udsendt publikationen:

### Befolkningen i kommunerne 1. januar 1999

Publikationen på 164 sider indeholder en tekstafdeling, der kort redegør for de anvendte begreber og opgørelsesprincipper. I publikationens 7 tabeller er hele befolkningen 1. januar 1999 opgjort med fordelinger på:

1. Køn, alder og ægteskabelig stilling
2. Køn, alder, kommuner og amter
3. Befolkningens bevægelser 1998
4. Folketal og vækst 1/1 1997-1/1 1999 i kommunerne
5. Samtlige husstande fordelt efter husstandsstørrelse, amter og kommuner
6. Samtlige kommuner fordelt efter køn og 1-års aldersklasser.

Endvidere er der oversigtskort, der viser befolkningsudviklingen i de enkelte kommuner, i 1998.

Pris: 253 kr. inkl. 25% moms.

Bogen kan købes i Danmarks Statistik eller hos boghandelen.

*Befolkningen i kommunerne 1. januar 1999* på diskette, kan bestilles i Danmarks Statistik. Pris: 1.650 kr. inkl. 25 % moms.

### Danmarks Statistik

Sejrøgade 11  
2100 København Ø  
Tlf. 39 17 39 17

Publikationssalg:  
Tlf. 39 17 30 20

fax 39 17 39 99  
e-post: [dst@dst.dk](mailto:dst@dst.dk)  
<http://www.dst.dk>

----- INDSEND ELLER FAX KUPONEN TIL DANMARKS STATISTIK -----

KLIP

Undertegnede bestiller:

- Befolkningen i kommunerne 1. januar 1999

Pris: 253 kr. + ekspeditionsgebyr 20 kr.

- Befolkningen i kommunerne 1. januar 1999 på diskette

Pris: 1.650 kr. inkl. 25 % moms.

Forsendelsen ledsages af faktura og giroindbetalingskort.

Navn \_\_\_\_\_

Adresse \_\_\_\_\_

Postnummer \_\_\_\_\_

Tlf.-nr. \_\_\_\_\_



Sendes ufrankeret  
Modtageren  
betaler portoen

### Danmarks Statistik

Publikationssalg

Sejrøgade 11


+++1210+++

2100 København Ø

© Danmarks Statistik 1999  
Forlag og Databanker  
Titel: Befolkning og valg  
Serie: Statistiske Efterretninger  
ISSN 0108-5530

Abonnement tegnes hos Danmarks Statistik,  
Sejrøgade 11, 2100 København Ø  
Giro 7 11 38 11, fax 39 17 39 99  
E-post dst@dst.dk, internet <http://www.dst.dk>  
Abonnement: Tlf. 39 17 30 20  
Abonnementspris for året 1999 395,00 kr.  
inkl. 25 pct. moms.

Enkeltnumre kan købes gennem boghandelen  
eller Danmarks Statistik.  
Pris: 31,00 kr. inkl. 25 pct. moms.  
Ved telefonisk eller skriftlig bestilling tillægges  
et ekspeditionsgebyr til dækning af porto mv.  
Danmarks Statistiks trykkeri, København



## Integreret arbejdsmarkedsstatistik

I Arbejdsmarkedskontoret har en projektgruppe gennem de sidste 3 år arbejdet på at udvikle statistiksystemer, der integrerer eksisterende arbejdsmarkedsstatistik.

I den afsluttende rapport fra projektet præsenteres to nye statistiksystemer:  
*arbejdsmarkedsregnskabet og arbejdstidsregnskabet.*

Arbejdsmarkedsregnskabet har til formål at belyse befolkningens tilknytning til arbejdsmarkedet gennem en periode. Arbejdstidsregnskabet belyser omfanget af det præsterede arbejde samt aflønningen af dette.

Rapporten indeholder beskrivelser af de eksisterende arbejdsmarkedsstatistikker, der benyttes som datakilder, beskrivelse af de to nye statistiksystemer og tabeller over beskæftigede, antal job, præsteret tid i fuldtidspersoner og lønsum fordelt på bl.a. stilling, køn og erhverv for årene 1995-1997.

Pris: 221 kr. inkl. moms + ekspeditionsgebyr 20 kr. (152 sider).

Rapporten kan købes i Danmarks Statistik.

### Danmarks Statistik

Sejrøgade 11  
2100 København Ø  
Tlf. 39 17 39 17

Publikationssalg:  
Tlf. 39 17 30 20

fax 39 17 39 99  
e-post: [dst@dst.dk](mailto:dst@dst.dk)  
<http://www.dst.dk>