

Indhold: Befolkningen og dens bevægelser i kommuner og amter 1. kvartal 1998.. 1

Befolkningen og dens bevægelser i kommuner og amter 1. kvartal 1998

1. Tabeller

Denne artikel indeholder de befolkningsstatistiske hovedtal for kommuner og amter.

Tabel 1 giver en oversigt over befolkningen og dens bevægelser i kommunerne i 1. kvartal 1998, mens tabel 2 indeholder tilsvarende oplysninger for amter.

I tabel 2 omfatter flyttetallene kun flytninger over amtsgrænser; flytninger til og fra Hovedstadsregionen i tabel 2 omfatter ikke flytninger mellem amter inden for Hovedstadsregionen.

2. Begreber og definitioner

Folketallet ved begyndelsen eller slutningen af et kvartal omfatter samtlige personer, der på det pågældende tidspunkt var bosiddende i Danmark. Den geografiske fordeling sker efter bopælsadressen.

Statistikken over *levendefødte* omfatter levendefødte børn, født i Danmark eller Grønland af mødre, som er bosiddende i Danmark. Den geografiske fordeling foretages efter moderens bopæl på fødselstidspunktet.


Statistikken over *døde* omfatter alle dødsfald blandt personer med fast bopæl i Danmark, uanset hvor dødsfaldene sker.

Tilflytninger og fraflytninger mellem kommunerne omfatter alene flytninger mellem kommuner i Danmark. Flytninger inden for kommuner er ikke medregnet.

Vandringer fra udlandet (indvandring) omfatter nordiske statsborgere, som tager fast ophold her i landet, samt ikke-nordiske statsborgere, som får opholdstilladelse for mere end 3 måneder eller arbejdstilladelse; desuden medregnes tilflytninger fra Færøerne og Grønland. Endelig medregnes udlændinge, som har været forsvundne uden flytteanmeldelse og som genfindes.

Vandringer til udlandet (udvandring) omfatter personer, der rejser til udlandet og opgiver deres bopæl i landet; desuden medregnes flytninger til Færøerne og Grønland. Endelig medregnes udlændinge, som forsvinder uden flytteanmeldelse.

(Fortsættes side 14)



Tabel 1. Befolkningen og dens bevægelser i kommuner 1. kvartal 1998

Kom- mu- ne- kode	Folketal pr. 1/1 1998	Levendefødte		Døde		Tilflytninger fra andre kommuner		Fraflytninger til andre kommuner	
		I alt	Heraf dreng	I alt	Heraf mænd	I alt	Heraf mænd	I alt	Heraf mænd
Hele landet	5 294 860	16 002	8 323	15 634	7 771	73 408	38 784	73 408	38 784
101 København	487 969	1 792	945	1 775	785	8 810	4 582	7 759	3 985
147 Frederiksberg	89 507	277	144	371	158	2 451	1 242	2 274	1 148
165 Albertslund	29 411	88	43	66	28	407	218	476	245
151 Ballerup	45 276	112	52	130	61	543	298	573	312
153 Brøndby	34 360	108	63	88	47	397	234	448	252
155 Dragør	12 778	40	27	37	24	123	70	137	64
157 Gentofte	67 402	203	105	259	105	1 176	567	1 100	533
159 Gladsaxe	61 611	193	116	211	94	887	495	947	515
161 Glostrup	20 104	58	43	66	31	368	190	351	179
163 Herlev	27 269	80	38	83	49	366	193	377	207
167 Hvidovre	48 958	141	79	150	73	791	418	724	401
169 Høje Taastrup	45 522	138	74	123	66	654	359	704	390
183 Ishøj	21 200	71	45	24	14	294	156	426	228
171 Ledøje-Smørum	10 373	33	10	12	5	133	72	173	94
173 Lyngby-Taarbæk	50 196	115	54	183	94	774	402	744	415
175 Rødovre	35 839	96	49	133	68	528	288	524	290
181 Søllerød	31 326	85	39	94	46	515	255	557	276
185 Tårnby	39 030	87	43	110	52	457	259	467	248
187 Vallensbæk	11 981	30	11	19	9	164	85	216	121
189 Værløse	17 625	46	22	44	20	271	144	227	116
201 Allerød	22 661	78	39	40	19	315	167	304	149
205 Birkerød	21 142	66	36	51	29	299	154	292	148
207 Farum	18 295	59	29	38	23	243	125	269	150
208 Fredensborg-Humlebæk	19 247	48	23	72	31	312	167	282	142
209 Frederikssund	17 360	63	28	50	27	254	123	231	110
211 Frederiksværk	19 788	68	31	59	36	322	183	233	124
213 Græsted-Gilleleje	20 281	54	31	56	26	323	160	320	178
215 Helsingø	18 371	49	22	43	23	268	135	266	144
217 Helsingør	58 645	131	74	169	88	624	311	535	281
219 Hillerød	35 627	121	58	87	36	514	278	443	222
221 Hundested	9 335	22	9	28	14	142	71	149	79
223 Hørsholm	23 386	57	29	52	31	327	165	366	186
225 Jægerspris	9 200	16	4	22	16	161	84	200	101
227 Karlebo	19 757	64	36	23	15	262	134	312	164
229 Skibby	6 368	20	12	15	5	132	67	102	57
231 Skævinge	5 285	18	8	12	8	102	52	110	60
233 Slangerup	8 171	19	11	28	11	140	66	117	64
235 Stenløse	12 813	35	20	25	15	203	100	208	119
237 Ølstykke	14 107	51	24	17	8	230	127	225	118
251 Bramsnæs	8 902	33	19	23	17	131	64	146	73
253 Greve	47 485	156	88	87	50	590	308	706	375
255 Gundsø	13 987	45	23	21	6	218	118	186	105
257 Hvalsø	7 349	28	15	21	8	106	57	102	49
259 Køge	38 749	124	62	106	51	428	227	525	298
261 Lejre	8 351	23	5	16	7	114	58	146	78
263 Ramsø	8 892	25	10	16	6	136	78	119	56
265 Roskilde	51 770	168	95	148	79	716	363	675	363
267 Skovbo	13 273	50	29	25	10	220	119	206	115
269 Solrød	19 703	58	32	27	11	260	135	299	141
271 Vallø	9 741	24	15	28	14	207	113	173	86

Vandringer fra udlandet		Vandringer til udlandet		Netto tilflyttede	Korrek-tioner netto	Folketal pr. 1/4 1998	Viede		Skilte		Kom-mu-ne-kode
I alt	Heraf mænd	I alt	Heraf mænd				Mænd	Kvinder	Mænd	Kvinder	
11 066	5 673	9 352	4 971	1 714	-277	5 296 665	4 048	3 938	3 065	3 148	
2 215	1 156	2 151	1 199	1 115	-184	488 917	498	523	382	353	101
359	199	326	156	210	4	89 627	92	86	59	64	147
85	41	93	52	-77	2	29 358	21	19	29	25	165
60	35	30	13	-	-4	45 254	31	35	28	32	151
65	29	58	31	-44	-2	34 334	22	25	24	25	153
28	9	28	17	-14	-	12 767	9	10	6	6	155
325	164	237	114	164	6	67 516	54	52	40	40	157
129	74	116	74	-47	4	61 550	53	47	40	48	159
31	16	32	14	16	-	20 112	16	15	14	13	161
51	23	35	20	5	-3	27 268	15	16	26	29	163
95	41	68	37	94	2	49 045	51	49	33	31	167
57	23	45	27	-38	-1	45 498	37	36	27	34	169
61	23	34	16	-105	4	21 146	25	21	16	18	183
14	7	9	7	-35	2	10 361	9	9	2	6	171
145	94	125	72	50	-1	50 177	30	28	32	32	173
42	22	51	26	-5	-4	35 793	27	31	18	16	175
147	84	105	57	-	-4	31 313	21	16	16	20	181
65	36	40	27	15	8	39 030	32	30	28	24	185
20	8	7	3	-39	1	11 954	10	11	5	4	187
24	15	33	19	35	-3	17 659	12	11	3	5	189
55	27	26	12	40	1	22 740	13	12	10	18	201
72	36	56	28	23	-6	21 174	15	14	14	19	205
47	22	43	21	-22	5	18 299	13	12	8	11	207
25	14	31	15	24	-	19 247	13	11	6	11	208
24	11	10	5	37	-2	17 408	7	8	9	9	209
23	13	27	14	85	-	19 882	18	20	10	13	211
50	29	35	17	18	-2	20 295	9	8	16	17	213
32	13	18	8	16	-4	18 389	10	10	17	16	215
197	102	91	47	195	-1	58 801	48	50	36	33	217
99	45	58	33	112	-	35 773	33	37	32	32	219
8	3	13	8	-12	4	9 321	8	6	6	6	221
72	44	79	39	-46	-1	23 344	15	15	13	17	223
26	16	12	7	-25	3	9 172	8	8	15	10	225
36	16	38	17	-52	2	19 748	16	18	6	11	227
4	2	4	2	30	-	6 403	5	6	1	4	229
6	4	5	2	-7	3	5 287	11	9	5	3	231
18	7	10	7	31	-1	8 192	5	6	5	5	233
19	12	9	6	5	-	12 828	7	9	5	8	235
23	9	12	7	16	-1	14 156	12	9	11	9	237
13	6	8	4	-10	-2	8 900	9	7	2	5	251
88	41	59	32	-87	19	47 486	39	41	26	38	253
36	19	26	16	42	4	14 057	10	7	9	9	255
2	2	20	12	-14	1	7 343	5	4	4	5	257
39	24	26	18	-84	-	38 683	19	18	25	36	259
27	15	13	6	-18	-4	8 336	2	1	2	3	261
19	6	10	8	26	-	8 927	12	12	2	3	263
92	51	80	43	53	4	51 847	40	34	31	29	265
12	6	10	6	16	3	13 317	5	5	8	3	267
24	8	15	5	-30	1	19 705	18	17	14	17	269
10	7	11	6	33	-4	9 766	9	9	10	9	271

Tabel 1 (fortsat).

Befolkningen og dens bevægelser i kommuner 1. kvartal 1998

Kom- mu- ne- kode	Kommune	Folketal pr. 1/1 1998	Levendefødte		Døde		Tilflytninger fra andre kommuner		Fraflytninger til andre kommuner	
			I alt	Heraf drengene	I alt	Heraf mænd	I alt	Heraf mænd	I alt	Heraf mænd
301	Bjergsted	7 646	17	7	24	9	139	80	139	79
303	Dianalund	7 133	19	11	25	12	131	64	110	71
305	Dragsholm	13 363	45	25	32	19	204	121	203	111
307	Fuglebjerg	6 380	26	14	22	8	119	58	87	43
309	Gørlev	6 072	18	5	24	15	138	70	123	65
311	Hashøj	6 300	16	5	11	9	137	75	124	62
313	Haslev	14 027	38	28	43	18	161	86	171	100
315	Holbæk	33 251	88	51	99	55	454	227	426	235
317	Hvidebæk	5 451	25	9	17	7	103	60	125	70
319	Høng	8 123	19	7	32	16	147	86	162	91
321	Jernløse	5 527	11	7	15	8	97	58	88	46
323	Kalundborg	19 369	63	30	71	32	232	129	193	94
325	Korsør	20 091	45	30	70	35	232	122	253	149
327	Nykøbing-Rørvig	7 233	17	7	39	17	119	62	115	70
329	Ringsted	29 243	89	46	73	43	345	189	337	173
331	Skælskør	11 381	29	20	40	19	126	68	117	69
333	Slagelse	36 261	104	61	113	49	537	307	522	274
335	Sorø	14 640	35	20	48	24	211	112	226	121
337	Stenlille	5 314	15	6	15	7	120	65	92	58
339	Svinninge	6 368	19	11	19	14	123	66	111	56
341	Tornved	8 812	24	13	32	19	137	80	157	93
343	Trundholm	10 957	22	16	35	24	204	122	142	77
345	Tølløse	9 204	27	10	25	13	168	85	213	115
351	Fakse	12 109	31	16	37	23	208	110	145	70
353	Fladså	7 228	16	5	21	6	138	72	138	73
355	Holeby	4 240	16	11	13	4	85	49	81	36
357	Holmegaard	6 837	19	13	22	15	113	61	109	52
359	Højreby	4 269	5	3	17	4	55	31	93	52
361	Langebæk	6 145	13	10	13	9	95	46	88	51
363	Maribo	11 280	13	9	43	21	176	98	163	75
365	Møn	11 475	24	10	51	27	139	77	125	75
367	Nakskov	15 549	41	19	60	25	199	94	196	102
369	Nykøbing Falster	25 176	60	29	81	35	398	200	346	178
371	Nysted	5 472	13	8	19	12	91	51	85	47
373	Næstved	46 299	139	81	127	62	551	292	535	271
375	Nørre Alslev	9 441	16	6	35	22	111	63	129	63
377	Præstø	7 326	22	9	27	16	98	53	120	73
379	Ravnsborg	5 864	8	6	32	13	100	55	109	63
381	Rudbjerg	3 544	12	7	11	6	94	54	70	35
383	Rødby	6 862	15	7	34	16	119	72	142	79
385	Rønnede	6 702	20	14	21	14	148	72	110	58
387	Sakskøbing	9 302	20	10	40	23	131	71	161	89
389	Stevns	10 993	28	15	52	30	127	72	155	87
391	Stubbekøbing	6 859	8	5	21	12	94	51	105	55
393	Suså	7 960	28	18	22	17	122	70	133	76
395	Sydfalster	7 050	11	6	31	18	116	61	93	48
397	Vordingborg	20 313	41	21	76	39	273	154	296	155
401	Allinge-Gudhjem	7 738	17	8	28	11	87	50	124	71
403	Hasle	6 480	16	9	20	12	99	58	85	49
405	Nexø	8 569	13	6	25	16	117	62	116	59
407	Rønne	15 146	40	25	47	24	183	101	178	99

Vandringer fra udlandet		Vandringer til udlandet		Netto tilflyttede	Korrek-tioner netto	Folketal pr. 1/4 1998	Viede		Skilte		Kom-mu-ne-kode
I alt	Heraf mænd	I alt	Heraf mænd				Mænd	Kvinder	Mænd	Kvinder	
1	1	15	7	-14	-	7 625	8	9	2	-	301
4	4	9	4	16	1	7 144	5	4	5	3	303
34	20	6	3	29	3	13 408	9	7	2	7	305
3	2	-	-	35	-	6 419	4	4	3	4	307
8	3	2	1	21	3	6 090	2	3	3	4	309
3	1	5	3	11	-	6 316	5	5	3	2	311
16	7	20	6	-14	-4	14 004	6	5	7	5	313
27	14	30	15	25	-3	33 262	32	29	27	27	315
19	12	2	2	-5	2	5 456	5	6	1	2	317
4	2	5	3	-16	-	8 094	5	5	3	3	319
3	-	1	1	11	-3	5 531	3	2	4	2	321
21	7	15	11	45	-3	19 403	11	12	10	11	323
30	19	22	15	-13	5	20 058	12	10	13	9	325
7	4	6	5	5	-2	7 214	4	5	4	8	327
29	12	26	13	11	2	29 272	18	17	18	22	329
20	10	9	5	20	-3	11 387	11	10	6	5	331
59	28	46	29	28	-4	36 276	28	26	16	23	333
33	20	11	5	7	5	14 639	14	13	7	6	335
7	3	2	2	33	-9	5 338	1	-	4	5	337
12	4	4	1	20	-1	6 387	2	2	4	3	339
27	20	5	2	2	-2	8 804	3	2	4	5	341
16	11	2	1	76	-6	11 014	8	8	13	8	343
13	8	9	4	-41	2	9 167	5	5	5	7	345
68	45	19	12	112	-61	12 154	13	11	14	10	351
15	9	7	3	8	-1	7 230	5	6	7	5	353
3	2	2	1	5	1	4 249	4	4	3	6	355
5	2	3	-	6	-	6 840	3	3	2	2	357
-	-	2	1	-40	2	4 219	4	3	-	-	359
2	2	1	1	8	-	6 153	4	3	7	3	361
13	9	4	1	22	-5	11 267	7	8	9	5	363
14	6	3	2	25	-1	11 472	4	5	9	11	365
9	3	12	7	-	1	15 531	8	10	9	10	367
29	16	21	6	60	2	25 217	14	15	19	21	369
1	1	1	1	6	-1	5 471	4	4	5	6	371
51	24	58	29	9	-9	46 311	31	29	36	34	373
5	1	8	5	-21	1	9 402	7	6	6	6	375
15	9	55	33	-62	1	7 260	5	5	4	5	377
13	6	1	1	3	-2	5 841	2	2	4	2	379
2	1	2	1	24	-2	3 567	1	2	3	4	381
8	4	6	3	-21	-1	6 821	4	4	9	4	383
5	3	3	1	40	1	6 742	2	2	3	1	385
6	2	6	2	-30	-	9 252	11	9	7	8	387
12	4	10	6	-26	-1	10 942	10	9	10	5	389
10	6	6	4	-7	2	6 841	5	5	3	2	391
9	6	8	2	-10	-	7 956	4	2	6	3	393
15	9	6	3	32	-	7 062	5	3	5	2	395
20	12	16	9	-19	-1	20 258	13	12	8	17	397
5	4	6	2	-38	1	7 690	6	6	5	2	401
7	4	4	2	17	-4	6 489	4	4	5	2	403
6	4	6	2	1	-2	8 556	6	5	7	6	405
10	4	11	3	4	3	15 146	5	9	8	11	407

Tabel 1 (fortsat).

Befolkningen og dens bevægelser i kommuner 1. kvartal 1998

Kom- mu- ne- kode	Kommune	Folketal pr. 1/1 1998	Levendefødte		Døde		Tilflytninger fra andre kommuner		Fraflytninger til andre kommuner	
			I alt	Heraf drengene	I alt	Heraf mænd	I alt	Heraf mænd	I alt	Heraf mænd
409	Aakirkeby	6 755	17	10	16	6	86	55	108	66
411	Christiansø (uden for kommunal inddeling)	98	-	-	-	-	3	1	8	5
421	Assens	10 814	35	18	37	16	128	74	136	72
423	Bogense	6 359	13	7	39	19	135	66	87	41
425	Broby	6 310	24	14	18	12	100	47	102	51
427	Egebjerg	8 771	18	12	24	12	119	66	167	89
429	Ejby	9 962	39	21	25	12	126	74	147	82
431	Faaborg	17 398	42	23	64	34	180	87	191	108
433	Glamsbjerg	5 947	15	12	8	3	96	47	97	48
435	Gudme	6 248	16	7	31	12	63	38	102	50
437	Haarby	4 923	8	5	18	9	74	41	81	46
439	Kerteminde	10 706	22	12	35	13	123	61	127	58
441	Langeskov	6 134	15	6	11	4	101	51	119	56
443	Marstal	3 485	9	4	14	6	49	35	43	23
445	Middelfart	19 393	49	26	46	17	213	108	204	103
447	Munkebo	5 816	17	10	21	12	82	40	98	53
449	Nyborg	18 871	52	27	60	33	190	91	199	102
451	Nørre Aaby	5 261	18	13	18	10	84	50	60	36
461	Odense	184 224	532	263	510	257	1 759	887	2 048	1 073
471	Otterup	10 755	30	20	29	21	144	75	113	66
473	Ringe	11 152	18	6	39	19	148	83	181	100
475	Rudkøbing	6 884	17	11	22	12	92	53	90	59
477	Ryslinge	7 210	24	13	31	13	124	71	114	50
479	Svendborg	42 927	111	58	129	60	578	325	518	296
481	Sydlangeland	4 468	7	2	21	12	60	32	44	25
483	Søndersø	11 052	35	16	20	14	159	81	199	112
485	Tommerup	7 671	23	13	16	8	105	60	100	55
487	Tranekær	3 525	9	5	17	7	42	19	65	32
489	Ullerslev	4 893	14	9	13	5	91	45	85	43
491	Vissenbjerg	6 110	18	10	13	9	129	68	103	51
493	Ærøskøbing	4 018	4	2	20	9	49	26	44	18
495	Ørbæk	6 647	20	13	21	14	101	49	105	51
497	Årslev	8 701	26	15	23	10	147	72	148	77
499	Aarup	5 238	19	10	9	3	101	69	91	39
501	Augustenborg	6 382	19	6	18	9	103	51	110	52
503	Bov	10 340	18	10	28	18	112	59	124	64
505	Bredebro	3 847	8	6	10	6	72	44	73	40
507	Broager	6 283	20	11	9	6	107	56	92	48
509	Christiansfeld	9 365	25	14	27	10	132	65	183	99
511	Gram	5 117	19	8	16	11	103	52	154	78
513	Gråsten	7 025	15	7	19	9	114	60	112	65
515	Haderslev	31 674	84	47	80	37	427	222	438	236
517	Højer	3 108	11	8	9	3	34	21	37	18
519	Lundtoft	6 220	19	10	20	11	105	53	116	55
521	Løgumkloster	7 030	11	3	22	9	109	65	78	52
523	Nordborg	14 316	36	23	34	16	154	87	183	93
525	Nørre Rangstrup	9 829	34	13	14	10	120	66	144	71
527	Rødding	11 014	45	25	38	26	152	81	178	96
529	Rødekro	11 356	30	14	21	13	149	89	170	82
531	Skærbæk	7 632	36	14	28	12	101	52	145	78
533	Sundeved	5 143	15	9	13	9	76	35	105	57

Vandringer fra udlandet		Vandringer til udlandet		Netto tilflyttede	Korrek-tioner netto	Folketal pr. 1/4 1998	Viede		Skilte		Kom-mu-ne-kode
I alt	Heraf mænd	I alt	Heraf mænd				Mænd	Kvinder	Mænd	Kvinder	
6	1	4	2	-20	-	6 736	-	-	1	1	409
1	1	-	-	-4	-	94	-	-	-	-	411
10	6	23	9	-21	-6	10 785	8	7	1	4	421
29	13	27	13	50	-3	6 380	4	4	2	3	423
2	1	3	2	-3	-	6 313	5	5	6	6	425
20	12	5	2	-33	-1	8 731	10	10	7	6	427
13	6	13	8	-21	2	9 957	9	10	6	6	429
17	11	22	11	-16	-	17 360	13	13	15	12	431
6	2	8	6	-3	1	5 952	7	9	4	2	433
8	4	7	3	-38	-	6 195	4	4	2	2	435
10	5	4	-	-1	-	4 912	4	4	4	1	437
19	11	10	4	5	-8	10 690	9	9	5	9	439
6	3	8	3	-20	-2	6 116	3	3	4	4	441
3	1	2	2	7	-	3 487	3	3	1	2	443
23	12	23	8	9	-	19 405	15	16	13	8	445
10	3	3	1	-9	-	5 803	3	3	3	1	447
21	12	21	15	-9	-2	18 852	22	20	16	14	449
5	3	3	2	26	-1	5 286	-	-	2	3	451
370	175	454	226	-373	-6	183 867	162	157	97	104	461
7	2	4	2	34	-	10 790	2	2	2	-	471
23	12	16	6	-26	-2	11 103	9	10	6	7	473
11	5	5	4	8	-1	6 886	6	5	7	11	475
8	5	6	5	12	-	7 215	3	3	6	6	477
66	26	52	23	74	1	42 984	30	32	21	23	479
2	1	5	4	13	-	4 467	1	1	1	1	481
6	3	5	2	-39	-	11 028	5	5	3	4	483
5	1	7	3	3	-3	7 678	5	4	6	4	485
5	2	2	-	-20	-1	3 496	1	2	5	1	487
3	1	1	1	8	1	4 903	3	3	-	1	489
11	5	5	1	32	-	6 147	2	1	2	2	491
3	1	1	1	7	-1	4 008	-	-	2	1	493
4	3	2	1	-2	1	6 645	3	3	2	2	495
10	5	5	3	4	-3	8 705	2	2	1	5	497
7	2	2	-	15	-	5 263	4	4	2	-	499
14	4	3	1	4	-	6 387	6	6	2	3	501
34	17	26	15	-4	4	10 330	5	3	8	3	503
9	5	6	4	2	-	3 847	2	2	-	-	505
8	3	17	9	6	-	6 300	3	3	3	2	507
2	1	10	3	-59	-1	9 303	9	10	2	1	509
13	11	2	2	-40	-	5 080	1	1	3	4	511
18	10	16	11	4	-1	7 024	9	9	1	-	513
34	16	31	14	-8	1	31 671	18	17	13	19	515
5	2	3	2	-1	-	3 109	2	2	1	-	517
9	6	16	9	-18	-	6 201	6	5	4	4	519
2	1	7	3	26	-1	7 044	5	4	5	5	521
22	14	16	8	-23	-	14 295	11	10	5	9	523
8	6	12	10	-28	-	9 821	3	2	2	2	525
14	7	12	5	-24	-1	10 996	17	17	7	7	527
15	7	18	10	-24	1	11 342	9	12	5	5	529
12	4	6	2	-38	-	7 602	4	2	2	2	531
6	2	9	3	-32	1	5 114	6	5	2	1	533

Tabel 1 (fortsat).

Befolkningen og dens bevægelser i kommuner 1. kvartal 1998

Kom- mu- ne- kode	Folketal pr. 1/1 1998	Levendefødte		Døde		Tilflytninger fra andre kommuner		Fraflytninger til andre kommuner		
		I alt	Heraf dreng	I alt	Heraf mænd	I alt	Heraf mænd	I alt	Heraf mænd	
535	Sydals	6 402	19	9	19	8	79	46	91	44
537	Sønderborg	29 739	99	58	80	41	559	278	481	245
539	Tinglev	10 293	28	16	34	12	118	59	147	73
541	Tønder	12 719	36	15	28	17	210	110	205	114
543	Vojens	16 915	46	22	48	26	221	117	218	125
545	Aabenraa	22 087	56	27	68	30	312	169	312	182
551	Billund	8 587	26	11	15	9	118	62	108	54
553	Blåbjerg	6 432	22	6	25	16	103	52	84	43
555	Blåvandshuk	4 131	12	4	6	3	59	30	42	24
557	Bramming	13 328	40	15	43	27	142	78	179	92
559	Brørup	6 360	16	6	14	7	82	45	83	47
561	Esbjerg	83 023	251	137	243	133	722	396	783	416
563	Fanø	3 269	4	1	13	6	56	31	43	26
565	Grindsted	17 528	41	16	44	27	171	87	205	112
567	Helle	8 365	24	14	22	14	84	53	106	64
569	Holsted	6 939	23	13	22	9	97	54	89	45
571	Ribe	18 173	46	20	45	21	209	109	187	91
573	Varde	19 702	57	29	64	28	231	131	232	123
575	Vejen	16 550	53	34	44	24	218	123	222	128
577	Ølgod	11 431	40	21	34	15	133	80	140	69
601	Brædstrup	8 399	23	16	36	17	138	80	111	64
603	Børkop	10 778	35	14	21	8	158	87	203	111
605	Egtved	14 586	41	22	47	24	241	130	183	111
607	Fredericia	47 837	145	78	166	87	462	244	443	246
609	Gedved	9 703	25	12	21	14	147	75	175	90
611	Give	13 950	42	18	42	20	179	104	200	107
613	Hedensted	15 798	55	30	37	23	186	94	189	98
615	Horsens	56 412	173	95	170	82	577	298	574	297
617	Jelling	5 533	20	11	23	11	113	56	123	65
619	Juelsminde	14 926	48	26	43	24	202	106	201	115
621	Kolding	61 076	214	112	165	79	737	392	752	401
623	Lunderskov	5 147	16	9	8	7	108	56	93	46
625	NørreSned	7 315	25	10	17	10	136	75	121	63
627	Tørring-Uldum	12 023	31	16	28	18	218	118	149	87
629	Vamdrup	7 114	28	14	20	9	105	58	90	51
631	Vejle	53 910	174	97	170	87	830	431	743	393
651	Aulum-Haderup	6 669	28	12	23	12	70	39	102	62
653	Brande	8 778	30	14	25	13	141	83	119	64
655	Egvad	9 594	28	14	25	15	159	80	152	93
657	Herning	57 836	175	89	165	89	618	304	695	339
659	Holmsland	5 217	13	7	13	8	54	28	66	35
661	Holstebro	39 969	127	69	100	54	564	278	480	248
663	Ikast	22 618	73	41	47	24	250	133	263	144
665	Lemvig	18 846	62	25	39	20	211	122	215	104
667	Ringkøbing	17 615	57	30	45	21	139	70	211	113
669	Skjern	12 819	42	18	41	20	155	91	204	111
671	Struer	19 107	66	33	51	25	288	162	236	132
673	Thyborøn-Harboøre	5 084	17	6	9	6	44	20	55	33
675	Thyholm	3 723	11	7	15	11	42	21	41	26
677	Trehøje	9 659	39	24	17	10	128	80	143	74
679	Ulfborg-Vemb	7 116	23	14	25	15	83	49	105	59

Vandringer fra udlandet		Vandringer til udlandet		Netto til-flyttede	Korrek-tioner netto	Folketal pr. 1/4 1998	Viede		Skilte		Kom-mu-ne-kode
I alt	Heraf mænd	I alt	Heraf mænd				Mænd	Kvinder	Mænd	Kvinder	
10	2	7	4	-9	2	6 395	6	5	4	3	535
129	54	90	43	117	-2	29 873	27	28	17	16	537
15	5	14	8	-28	1	10 260	9	9	9	13	539
19	10	24	13	-	-2	12 725	8	10	7	9	541
10	7	21	12	-8	3	16 908	16	14	8	8	543
33	18	41	22	-8	2	22 069	19	19	13	17	545
25	13	9	5	26	-	8 624	6	5	4	2	551
16	8	6	4	29	2	6 460	2	3	2	2	553
7	3	6	1	18	2	4 157	1	1	1	2	555
12	5	18	7	-43	1	13 283	5	4	3	5	557
5	2	1	1	3	-	6 365	4	4	3	2	559
196	97	181	104	-46	-1	82 984	81	74	44	43	561
5	4	4	2	14	1	3 275	4	3	1	2	563
16	8	16	7	-34	-3	17 488	13	12	7	7	565
11	6	5	3	-16	-3	8 348	6	6	3	1	567
4	3	4	3	8	-	6 948	6	7	5	5	569
33	19	19	15	36	1	18 211	10	9	10	10	571
18	10	14	7	3	-2	19 696	20	18	5	4	573
31	10	24	12	3	-	16 562	18	16	10	14	575
10	4	8	6	-5	4	11 436	8	6	3	4	577
14	8	12	7	29	-	8 415	13	12	4	5	601
24	18	8	4	-29	1	10 764	7	7	3	6	603
21	10	7	3	72	-2	14 650	13	12	10	10	605
67	34	59	32	27	-3	47 840	48	42	32	25	607
23	16	13	7	-18	-	9 689	9	7	7	5	609
16	10	18	11	-23	-2	13 925	8	8	7	7	611
17	7	13	6	1	-	15 817	11	10	1	5	613
130	63	80	43	53	8	56 476	58	58	47	43	615
7	6	4	-	-7	-	5 523	4	4	5	2	617
9	4	13	4	-3	3	14 931	12	10	7	7	619
128	53	110	59	3	-3	61 125	62	55	27	31	621
5	3	8	2	12	-1	5 166	5	5	3	4	623
7	5	13	4	9	-	7 332	5	4	4	3	625
4	3	9	5	64	2	12 092	9	9	4	3	627
5	3	5	2	15	-	7 137	5	5	5	2	629
77	31	60	30	104	-1	54 017	40	34	28	30	631
10	3	5	5	-27	2	6 649	3	4	2	2	651
21	12	14	5	29	-3	8 809	6	6	2	4	653
33	17	12	6	28	2	9 627	7	5	5	7	655
110	45	80	44	-47	-4	57 795	27	26	28	27	657
22	15	8	5	2	-	5 219	4	3	5	2	659
67	37	41	22	110	-	40 106	18	18	19	22	661
27	8	20	11	-6	2	22 640	14	13	9	10	663
25	12	18	9	3	-	18 872	7	9	6	7	665
26	10	15	7	-61	-1	17 565	8	8	8	8	667
47	35	7	3	-9	-	12 811	8	6	3	3	669
9	7	20	12	41	-	19 163	16	15	10	11	671
3	1	-	-	-8	-1	5 083	4	3	3	3	673
8	4	2	1	7	-3	3 723	1	1	-	-	675
16	10	11	6	-10	1	9 672	6	7	5	4	677
28	17	6	2	-	-2	7 112	7	6	3	4	679

Tabel 1 (fortsat).

Befolkningen og dens bevægelser i kommuner 1. kvartal 1998

Kom- mu- ne- kode	Kommune	Folketal pr. 1/1 1998	Levendefødte		Døde		Tilflytninger fra andre kommuner		Fraflytninger til andre kommuner	
			I alt	Heraf dreng	I alt	Heraf mænd	I alt	Heraf mænd	I alt	Heraf mænd
681	Videbæk	12 061	49	26	36	16	164	84	177	94
683	Vinderup	8 284	23	10	21	10	101	46	133	71
685	Åskov	6 983	30	12	22	9	88	56	97	50
701	Ebeltoft	14 276	31	15	41	22	254	138	245	138
703	Galten	10 091	35	23	21	14	124	65	149	76
705	Gjern	7 556	31	16	21	10	100	52	137	64
707	Grenaa	18 966	51	27	57	30	162	84	218	110
709	Hadsten	11 270	34	15	23	8	223	128	247	132
711	Hammel	10 268	34	19	18	12	133	65	177	99
713	Hinnerup	10 767	36	18	18	9	179	96	182	105
715	Hørning	7 890	26	11	17	11	132	70	146	89
717	Langå	8 228	33	13	14	9	115	59	112	54
719	Mariager	8 223	23	11	30	12	149	73	105	59
721	Midtdjurs	7 788	27	13	24	14	92	50	124	63
723	Nørhald	8 673	26	17	23	14	115	58	134	74
725	Nørre Djurs	7 941	15	8	28	14	134	69	144	79
727	Odder	19 750	54	23	67	36	287	169	223	122
729	Purhus	8 569	32	16	22	14	140	81	123	64
731	Randers	62 252	201	85	201	103	709	373	751	392
733	Rosenholm	10 082	41	22	30	12	172	91	163	87
735	Rougsø	8 232	28	19	37	23	146	80	107	56
737	Ry	10 480	29	18	23	15	157	81	142	71
739	Rønde	6 385	18	7	17	12	123	64	133	75
741	Samsø	4 325	5	1	19	10	70	42	43	26
743	Silkeborg	51 873	177	92	136	63	538	273	525	272
745	Skanderborg	20 570	59	30	51	26	346	196	272	150
747	Sønderhald	8 147	32	18	31	18	117	64	134	70
749	Them	6 847	22	15	17	9	159	97	139	76
751	Århus	282 137	958	474	688	308	3 223	1 688	3 451	1 793
761	Bjerringbro	13 832	53	32	30	13	173	89	179	93
763	Fjends	8 141	24	14	32	15	112	56	117	67
765	Hanstholm	6 088	20	9	21	12	75	46	99	53
767	Hvorslev	6 684	28	11	14	11	118	63	94	49
769	Karup	6 700	20	9	20	10	72	40	111	57
771	Kjellerup	13 573	42	20	35	20	190	92	184	93
773	Morsø	23 062	64	39	82	38	175	86	207	108
775	Møldrup	7 532	25	9	33	16	142	71	109	57
777	Sallingsund	6 224	15	7	13	5	84	47	74	41
779	Skive	27 831	94	46	78	38	382	216	408	220
781	Spøttrup	7 857	26	14	33	15	99	65	104	54
783	Sundsøre	6 710	19	9	32	18	86	45	86	46
785	Sydthy	11 756	33	16	35	17	107	61	155	78
787	Thisted	29 510	82	49	93	51	269	146	275	155
789	Tjele	8 296	34	13	18	8	157	82	132	69
791	Viborg	41 627	115	61	118	67	603	299	516	271
793	Aalestrup	7 720	19	6	21	13	121	67	124	66
801	Arden	8 447	27	11	20	11	130	63	137	74
803	Brovst	8 414	33	13	19	11	76	31	85	32
805	Brønderslev	20 061	55	38	80	34	227	127	220	120
807	Dronninglund	15 180	30	20	45	24	182	103	153	84
809	Farsø	8 031	24	9	28	17	138	77	125	54

Vandringer fra udlandet		Vandringer til udlandet		Netto tilflyttede	Korrek-tioner netto	Folketal pr. 1/4 1998	Viede		Skilte		Kom-mu-ne-kode
I alt	Heraf mænd	I alt	Heraf mænd				Mænd	Kvinder	Mænd	Kvinder	
20	13	6	3	1	3	12 078	5	6	5	5	681
6	2	11	8	-37	-4	8 245	3	3	3	2	683
9	5	8	5	-8	-	6 983	3	3	3	2	685
24	18	27	16	6	1	14 273	8	7	16	12	701
17	9	9	3	-17	-	10 088	6	5	10	10	703
15	9	13	8	-35	-	7 531	7	5	5	6	705
20	9	16	11	-52	5	18 913	8	8	13	14	707
19	7	11	4	-16	2	11 267	14	15	4	5	709
15	7	22	15	-51	10	10 243	6	8	7	8	711
9	5	15	8	-9	2	10 778	8	7	6	5	713
3	2	27	14	-38	-2	7 859	4	3	3	4	715
8	4	7	4	4	1	8 252	11	10	2	5	717
9	5	11	4	42	-4	8 254	7	6	2	3	719
2	1	6	2	-36	1	7 756	7	6	3	7	721
6	3	9	3	-22	1	8 655	6	6	4	1	723
10	7	5	3	-5	-	7 923	6	6	5	3	725
27	13	30	16	61	-3	19 795	15	14	8	9	727
5	3	4	2	18	3	8 600	6	6	4	4	729
78	36	55	27	-19	-5	62 228	54	48	42	37	731
24	9	7	1	26	-1	10 118	4	3	3	5	733
5	3	3	2	41	-6	8 258	3	2	6	4	735
17	8	10	5	22	-	10 508	9	7	8	6	737
28	8	13	7	5	1	6 392	6	6	6	3	739
10	6	6	3	31	-	4 342	3	2	-	-	741
68	41	56	28	25	4	51 943	45	47	22	24	743
37	22	13	5	98	-	20 676	12	14	15	18	745
10	4	7	6	-14	-6	8 128	7	6	3	6	747
8	5	9	6	19	-1	6 870	9	10	3	3	749
863	470	929	451	-294	3	282 116	239	239	156	173	751
17	9	21	13	-10	-1	13 844	5	5	6	8	761
4	2	6	5	-7	-	8 126	4	3	2	-	763
29	10	12	6	-7	-1	6 079	2	2	6	5	765
8	5	13	9	19	-1	6 716	9	7	2	3	767
7	4	7	4	-39	-	6 661	2	2	2	3	769
27	11	7	3	26	-2	13 604	9	8	4	5	771
31	19	16	10	-17	-1	23 026	13	11	9	13	773
10	4	6	2	37	-2	7 559	4	4	3	3	775
5	3	9	5	6	-	6 232	8	5	7	5	777
61	36	23	12	12	6	27 865	26	23	18	19	779
6	2	6	5	-5	-	7 845	3	4	1	2	781
3	3	8	4	-5	1	6 693	6	5	7	5	783
24	10	9	5	-33	2	11 723	3	3	5	6	785
40	24	14	8	20	2	29 521	23	22	15	19	787
10	6	6	3	29	-	8 341	7	7	4	2	789
66	26	40	25	113	-4	41 733	36	33	27	25	791
11	5	3	2	5	-	7 723	2	2	5	4	793
4	4	15	8	-18	5	8 441	8	8	4	5	801
11	1	10	6	-8	-	8 420	5	6	5	6	803
15	7	15	12	7	-	20 043	15	16	5	7	805
5	1	9	4	25	-	15 190	6	7	4	4	807
3	1	7	3	9	-1	8 035	4	5	3	1	809

Tabel 1 (fortsat).

Befolkningen og dens bevægelser i kommuner 1. kvartal 1998

Kom- mu- ne- kode	Folketal pr. 1/1 1998	Levendefødte		Døde		Tilflytninger fra andre kommuner		Fraflytninger til andre kommuner		
		I alt	Heraf dreng	I alt	Heraf mænd	I alt	Heraf mænd	I alt	Heraf mænd	
Kommune										
811	Fjerritslev	8 400	27	16	35	19	76	36	75	37
813	Frederikshavn	35 007	91	48	113	63	328	163	336	174
815	Hadsund	10 787	26	16	46	21	130	64	156	84
817	Hals	11 127	34	19	25	14	167	91	163	97
819	Hirtshals	14 692	50	27	38	18	137	78	132	71
821	Hjørring	35 509	121	65	97	46	406	205	415	204
823	Hobro	15 042	40	23	59	31	216	122	216	105
825	Læsø	2 351	2	1	15	5	16	12	38	19
827	Løgstør	10 726	30	14	28	13	167	93	162	84
829	Løkken-Vrå	8 848	22	6	27	16	139	68	132	77
831	Nibe	7 916	24	15	24	11	88	40	87	50
833	Nørager	5 480	12	5	15	9	78	42	103	54
835	Pandrup	10 684	35	23	28	16	131	72	149	70
837	Sejflod	9 027	25	14	21	12	126	69	111	59
839	Sindal	9 600	27	13	37	21	98	56	140	60
841	Skagen	12 856	28	15	43	22	116	61	123	63
843	Skørping	9 611	27	14	29	17	127	71	152	80
845	Støvring	12 376	30	13	23	13	140	78	190	113
847	Sæby	18 192	41	17	57	29	181	92	194	107
849	Aabybro	10 965	34	21	22	9	130	61	168	92
851	Aalborg	160 682	526	275	440	211	1 667	871	1 702	905
861	Aars	13 103	40	12	37	21	157	68	160	91

Tabel 2.

Befolkningen og dens bevægelser i amter 1. kvartal 1998

Kom- mu- ne- kode	Folketal pr. 1/1 1998	Levendefødte		Døde		Tilflytninger fra andre amter		Fraflytninger til andre amter		
		I alt	Heraf dreng	I alt	Heraf mænd	I alt	Heraf mænd	I alt	Heraf mænd	
Amt										
	Hele landet	5 294 860	16 002	8 323	15 634	7 771	40 287	21 303	40 287	21 303
101-299	Hovedstadsregionen	1 775 778	5 566	2 919	5 383	2 549	6 187	3 249	5 230	2 767
101-149	Kbh. og Frb. Kommune	577 476	2 069	1 089	2 146	943	8 795	4 604	7 567	3 913
150-199	Københavns Amt	610 261	1 724	913	1 832	886	6 033	3 195	6 356	3 378
200-249	Frederiksborg Amt	359 839	1 039	524	887	461	3 082	1 581	2 873	1 508
250-299	Roskilde Amt	228 202	734	393	518	259	2 049	1 078	2 206	1 177
300-349	Vestsjællands Amt	292 146	811	439	924	472	2 139	1 147	1 991	1 077
350-399	Storstrøms Amt	258 295	619	338	906	469	1 733	963	1 679	897
400-419	Bornholms Amt	44 786	103	58	136	69	228	125	272	147
420-499	Fyns Amt	471 873	1 299	683	1 402	697	2 066	1 090	2 382	1 264
500-549	Sønderjyllands Amt	253 836	729	375	683	349	1 396	746	1 623	876
550-599	Ribe Amt	223 818	655	327	634	339	1 390	784	1 468	787
600-649	Vejle Amt	344 507	1 095	580	1 014	520	2 424	1 260	2 237	1 201
650-699	Ringkøbing Amt	271 978	893	451	719	378	1 563	817	1 758	923
700-759	Århus Amt	631 586	2 058	1 026	1 674	828	3 807	2 019	4 034	2 109
760-799	Viborg Amt	233 143	713	364	708	367	1 612	862	1 621	868
800-899	Nordjyllands Amt	493 114	1 461	763	1 451	734	1 970	1 032	2 220	1 178

Vandringer fra udlandet		Vandringer til udlandet		Netto til-flyttede	Korrek-tioner netto	Folketal pr. 1/4 1998	Viede		Skilte		Kom-mu-ne-kode
I alt	Heraf mænd	I alt	Heraf mænd				Mænd	Kvinder	Mænd	Kvinder	
8	3	9	3	-	-2	8 390	1	2	4	5	811
48	25	53	27	-13	-	34 972	20	19	23	23	813
5	1	13	7	-34	2	10 735	7	9	6	5	815
10	4	5	3	9	-	11 145	1	1	6	3	817
27	16	42	27	-10	-1	14 693	7	7	6	2	819
43	16	37	18	-3	6	35 536	19	19	13	18	821
32	16	13	8	19	-1	15 041	17	17	6	7	823
2	-	4	3	-24	-	2 314	-	-	2	3	825
15	4	4	-	16	1	10 745	5	5	4	5	827
10	5	8	3	9	-1	8 851	3	2	5	5	829
10	7	14	10	-3	-1	7 912	6	5	-	2	831
8	2	1	1	-18	-	5 459	2	2	1	1	833
15	7	11	10	-14	-	10 677	5	4	6	3	835
8	3	9	6	14	-3	9 042	1	1	4	4	837
9	3	3	3	-36	-	9 554	6	5	6	-	839
15	8	11	7	-3	-1	12 837	9	9	9	9	841
18	7	5	2	-12	-3	9 594	2	1	5	8	843
16	13	12	8	-46	-1	12 336	7	8	8	5	845
15	10	10	7	-8	-1	18 167	7	7	7	13	847
7	4	9	4	-40	-	10 937	9	8	1	1	849
410	202	277	155	98	-5	160 861	107	105	82	91	851
10	4	7	2	-	-	13 106	8	9	6	9	861

Anm. Der blev i 1. kvartal 1998 registreret 14 partnerskaber med mænd samt 15 partnerskaber med kvinder. Der blev i 1 kvartal ophævet 10 partnerskaber med mænd og 9 partnerskaber med kvinder. Disse oplysninger er ligesom tallene for viede og skilte foreløbige tal. De foreløbige tal for personer, der har indgået eller fået opløst et registreret partnerskab, er undervurderet på grund af registreringsproblemer. Da der ikke publiceres endelige tal for

indgåede og opløste partnerskaber, henvises til den årlige artikel i *Nyt fra Danmarks Statistik*, Befolkningen pr. 1. januar, senest publiceret i 1997 nr. 55, hvori personer med bopæl i Danmark den 1. januar 1997 vises fordelt efter civilstand. Enkelte tabeller vedrørende registrerede partnerskaber bringes i *Statistisk årbog, Befolkningens bevægelser og Befolkningen i kommunerne pr. 1. januar*.

Vandringer fra udlandet		Vandringer til udlandet		Netto til-flyttede	Korrek-tioner netto	Folketal pr. 1/4 1998	Viede		Skilte		Kom-mu-ne-kode
I alt	Heraf mænd	I alt	Heraf mænd				Mænd	Kvinder	Mænd	Kvinder	
11 066	5 673	9 352	4 971	1 714	-277	5 296 665	4 048	3 938	3 065	3 148	
5 216	2 709	4 478	2 432	1 695	-151	1 777 505	1 499	1 493	1 186	1 234	101-299
2 574	1 355	2 477	1 355	1 325	-180	578 544	590	609	441	417	101-149
1 444	744	1 146	626	-25	7	610 135	475	461	387	408	150-199
836	425	577	295	468	-	360 459	266	268	225	252	200-249
362	185	278	156	-73	22	228 367	168	155	133	157	250-299
396	212	252	138	292	-17	292 308	201	189	164	171	300-349
330	182	260	134	124	-74	258 058	170	162	188	172	350-399
35	18	31	11	-40	-2	44 711	21	24	26	22	400-419
743	354	754	371	-327	-34	471 409	357	354	254	255	420-499
441	212	407	213	-193	7	253 696	201	195	123	133	500-549
389	192	315	177	-4	2	223 837	184	168	101	103	550-599
554	274	432	219	309	2	344 899	309	282	194	188	600-649
487	253	284	154	8	-8	272 152	147	142	119	123	650-699
1 337	714	1 320	654	-210	6	631 766	510	496	356	375	700-759
359	179	206	121	144	-1	233 291	162	146	123	127	760-799
779	374	613	347	-84	-7	493 033	287	287	231	245	800-899

Samtlige flytninger og vandringer, der er foretaget i løbet af kvartalet, er medtaget, dvs. opgørelsen er hændelsesbaseret. Således vil en person, der flere gange i løbet af kvartalet flytter eller vandrer, optræde flere gange i flytte-/vandringsstatistikken.

Korrektioner netto omfatter forsvundne og genfundne danske statsborgere, og er desuden en afstemningspost i forhold til de i kvartalet indløbne annullationer af fødsler, dødsfald, ind- og udvandringer.

Viede og skilte omfatter samtlige viede og skilte personer med bopæl i Danmark. Hver af parterne i en vielse eller skilsmisse henføres til vedkommendes bopælskommune på tidspunktet for vielsen/skilsmissen, og der vil derfor ikke nødvendigvis være overensstemmelse mellem antal viede og skilte mænd og kvinder i en kommune.

Opgørelsesmetode

Ved opgørelsen af *folketallet* pr. 1. april 1998 er udgangspunktet det antal personer, der på opgørelsestidspunktet står tilmeldt folkeregistret (CPR). I tiden efter opgørelsesdagen indløber der indberetninger om fødsler, dødsfald og flytninger, som er sket inden opgørelsesdagen. Erfaringsmæssigt er der en gennemsnitlig forsinkelse på godt 2 uger fra hændelsestidspunktet til oplysningerne er indført i CPR. Der tages højde for forsinkelserne derved, at folkeregistrets tal på opgørelsesdagen korrigeres for de indberetninger, der indkommer senest 30 dage efter opgørelsesdagen.

Bevægelserne (levendefødte, døde, flytninger mv.) er opgjort på basis af ændringerne i CPR. Også her tages der højde for forsinkelserne i indberetningerne, og op-samlingsperioden er som ovenfor 30 dage.

For de levendefødte og døde betegnes de ovenfor omtalte, rent CPR-baserede opgørelser som foreløbige tal; senere fremstilles endelige tal, som foruden på CPR-materiale er baseret på fødselsanmeldelser og dødsattester. Ved disse opgørelser tages der principielt hensyn til alle forsinkede indberetninger. De endelige tal for levendefødte og døde afviger erfaringsmæssigt kun ganske lidt fra de foreløbige tal.

Kilde

Grundlaget for opgørelserne er Danmarks Statistiks befolkningsstatistikregister, hvis oplysninger stammer fra udtræk fra Det Centrale Personregister, CPR.

3. Yderligere oplysninger

Foruden denne artikel, som fremkommer kvartalsvis, offentliggøres tilsvarende oplysninger på årsbasis i indeværende serie.

I publikationen *Befolkningen i kommunerne pr. 1. januar*, offentliggøres årligt befolkningen fordelt på bopælskommune, køn, alder og ægteskabelig stilling.

Herudover kan kommuner og amter abonnere på mere detaljeret kvartals- og årsstatistik.


Henvendelse

Thomas Norup, tlf. 39 17 33 08, tno@dst.dk

En tilsvarende opgørelse for 4. kvartal 1997 er offentliggjort i indeværende serie 1998:2.

Statistik uden grænser

- Nordisk statistik på cd-rom



Danmarks Statistik udgiver hvert år en cd-rom med tal fra hele Norden i samarbejde med de andre nordiske statistikbureauer.

Hvad indeholder cd-rom'en?

På cd-rom'en *Statistik uden grænser* findes et varieret udbud af statistiske oplysninger om Danmark, Finland, Færøerne, Grønland, Island, Norge og Sverige. Der findes bl.a. tal om:

- ♦ befolkning
- ♦ kultur
- ♦ boliger
- ♦ beskæftigelse
- ♦ arbejdsløshed
- ♦ virksomheder
- ♦ priser
- ♦ nationalregnskab
- ♦ udenrigshandel
- ♦ turisme
- ♦ valutakurser
- ♦ straffelovsovertrædelser

Geografi og udvikling over tid

En lang række af disse data er kommuneopdelt, hvilket gør det muligt at udarbejde detaljerede analyser om de enkelte lande. Andre data findes geografisk fordelt på landenes amter eller findes kun for hele landet. Nordiske storbyregioner præsenteres særskilt. Desuden vil tallene i de fleste tilfælde være tilgængelige for en årrække, så man også kan belyse udviklingen over tid.

Data i PC-AXIS eller til regneark

Statistikken præsenteres i PC-AXIS-programmet, der er inkluderet på cd-rom'en. PC-AXIS kan også bruges sammen med disketten fra *Statistisk tiårsoversigt* og *Statistisk 50-årsoversigt*. Her kan statistikken behandles og redigeres videre, eller man kan let eksportere data i en række standardformater.

Pris: *Statistik uden grænser* koster 1.500 kr. ekskl. moms. Uddannelsesinstitutioner og kunder der købte cd-rom'en sidste år, får den nye version for 1.000 kr. ekskl. moms. Der kan tegnes abonnement på cd-rom'en, som opdateres hvert år i juni/juli.

Danmarks Statistik

Sejrøgade 11
2100 København Ø
Tlf. 39 17 39 17

Publikationssalg:
Tlf. 39 17 30 20

fax 39 17 39 99
e-post: dst@dst.dk
<http://www.dst.dk>

----- INDSEND ELLER FAX KUPONEN TIL DANMARKS STATISTIK -----

KLIP

Undertegnede bestiller:

Statistik uden grænser 1997

Pris 1.500 kr. ekskl moms

Statistik uden grænser 1997. Opdatering

Pris 1.000 kr. ekskl moms

Forsendelsen ledsages af faktura og giroindbetalingskort

Navn _____

Adresse _____

Postnummer _____

Tlf.-nr. _____



Sendes ufranket
Modtageren
betaler portoen

Danmarks Statistik

Forlag og Databanker

Sejrøgade 11

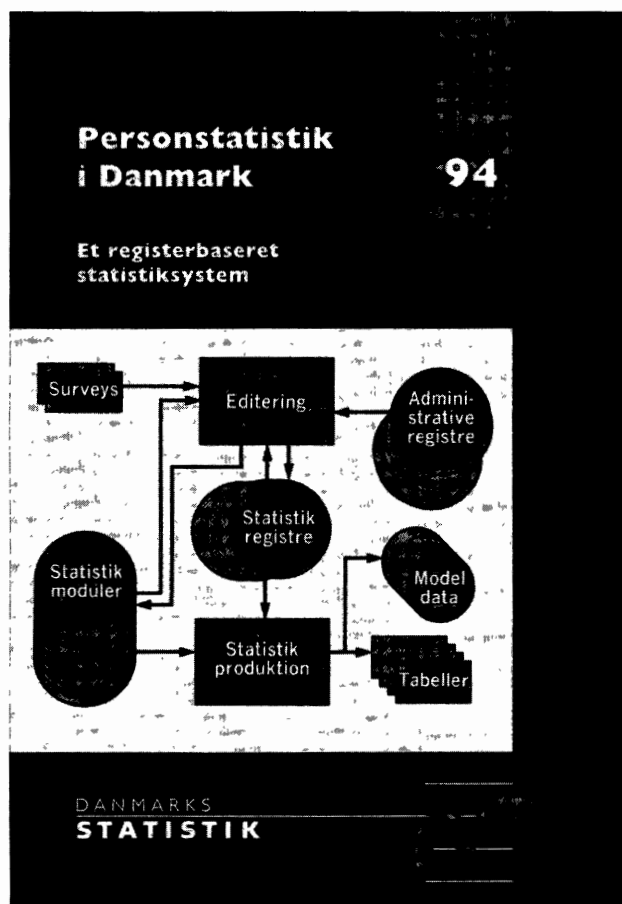
+++1210+++

2100 København Ø

© Danmarks Statistik 1998
 Forlag og Databanker
 Titel: Befolkning og valg
 Serie: Statistiske Efterretninger
 16. årgang
 ISSN 0108-5530

Abonnement tegnes hos Danmarks Statistik,
 Sejrøgade 11, 2100 København Ø
 Giro 7 11 38 11, fax 39 17 39 99
 E-post dst@dst.dk, internet <http://www.dst.dk>
 Abonnement: Tlf. 39 17 30 20
 Abonnementspris for året 1998 492,00 kr.
 inkl. 25 pct. moms.

Enkeltnumre kan købes gennem boghandelen
 eller Danmarks Statistik.
 Pris: 30,00 kr. inkl. 25 pct. moms.
 Ved telefonisk eller skriftlig bestilling tillægges
 et ekspeditionsgebyr til dækning af porto mv.
 Danmarks Statistiks trykkeri, København



Hvordan bliver statistikken til?

Få svaret i bogen om personstatistikken i Danmark. *Personstatistik i Danmark - Et registerbaseret statistiksystem* giver en samlet beskrivelse af hvordan oplysninger fra de administrative registre bliver til statistik. Man kan blandt andet læse om:

- Den historiske udvikling i anvendelsen af registeroplysninger
- Behandlingen af oplysningerne fra de administrative registre
- Hvilke metoder der anvendes i statistikproduktionen
- Relationen mellem statistikhederne, personer, erhverv og ejendomme
- Hvilke krav der stilles til den officielle statistik
- Registerlovgivning og Danmarks Statistiks datapolitik
- Hvordan statistikken formidles og statistikberedskabet

Bogen er krydret med mange eksempler på konkrete anvendelser og metoder i produktionen af registerbaseret statistik og indeholder desuden en samlet oversigt over statistikregistre i Danmarks Statistik.

Pris: 192 kr. inkl. 25% moms (233 sider):

Bogen kan købes i Danmarks Statistik.

Danmarks Statistik

Sejrøgade 11
 2100 København Ø
 Tlf. 39 17 39 17

Publikationssalg:
 Tlf. 39 17 30 20

fax 39 17 39 99
 e-post: dst@dst.dk
<http://www.dst.dk>