

Indhold:

Befolkningen og dens bevægelser i
kommuner og amter 1996..... 1

Befolkningen og dens bevægelser i kommuner og amter 1996

1. Tabeller

Denne artikel indeholder de befolkningsstatistiske hovedtal for kommuner og amter.

Tabel 1 giver en oversigt over befolkningen og dens bevægelser i kommunerne i 1996, mens tabel 2 indeholder tilsvarende oplysninger for amter.

I tabel 2 omfatter flyttetallene kun flytninger over amtsgrænser; flytninger til og fra Hovedstadsregionen i tabel 2 omfatter ikke flytninger mellem amterne inden for Hovedstadsregionen.

2. Begreber og definitioner

Folketallet ved begyndelsen eller slutningen af året omfatter samtlige personer, der på det pågældende tidspunkt var bosiddende i Danmark. Den geografiske fordeling sker efter bopælsadressen.

Statistikken over *levendefødte* omfatter levendefødte børn, født i Danmark eller Grønland af mødre, som er bosiddende i Danmark. Den geografiske fordeling foretages efter moderens bopæl på fødselstidspunktet.


Statistikken over *døde* omfatter alle dødsfald blandt personer med fast bopæl i Danmark, uanset hvor dødsfaldene sker.

Tilflytninger og fraflytninger mellem kommunerne omfatter alene flytninger mellem kommuner i Danmark. Flytninger inden for kommuner er ikke medregnet.

Vandringer fra udlandet (indvandring) omfatter nordiske statsborgere, som tager fast ophold her i landet, samt ikke-nordiske statsborgere, som får opholdstilladelse for mere end 3 måneder eller arbejdstilladelse; desuden medregnes tilflytninger fra Færøerne og Grønland. Endelig medregnes udlændinge, som har været forsvundne uden flytteanmeldelse og som genfindes.

Vandringer til udlandet (udvandring) omfatter personer, der rejser til udlandet og opgiver deres bopæl i landet; desuden medregnes flytninger til Færøerne og Grønland. Endelig medregnes udlændinge, som forsvinder uden flytteanmeldelse.

(Fortsættes side 14)



Tabel 1. Befolkningen og dens bevægelser i kommuner 1996

Kom- mu- ne-	Folketal pr. 1/1 1996	Levendefødte		Døde		Tilflytninger fra andre kommuner		Fraflytninger til andre kommuner	
		I alt	Heraf dreng	I alt	Heraf mænd	I alt	Heraf mænd	I alt	Heraf mænd
Kommune									
Hele landet	5 251 027	67 675	34 833	61 085	30 406	334 436	173 967	334 436	173 967
101 København	476 751	7 171	3 650	7 249	3 277	39 535	20 823	35 156	17 955
147 Frederiksberg	88 789	1 330	729	1 468	584	10 667	5 339	10 335	5 266
165 Albertslund	29 207	413	202	153	73	1 931	1 055	2 075	1 109
151 Ballerup	45 310	545	282	398	210	2 086	1 128	2 513	1 310
153 Brøndby	34 388	416	194	325	178	1 950	1 120	2 055	1 133
155 Dragør	12 519	143	74	122	70	775	380	681	345
157 Gentofte	66 706	862	446	952	399	5 231	2 539	5 098	2 489
159 Gladsaxe	61 487	730	392	787	385	4 175	2 209	4 195	2 284
161 Glostrup	20 181	244	127	284	134	1 421	719	1 441	756
163 Herlev	27 212	344	179	310	150	1 682	875	1 729	895
167 Hvidovre	48 730	604	285	558	284	3 559	1 897	3 352	1 780
169 Høje Taastrup	45 341	651	314	379	209	2 594	1 420	2 948	1 607
183 Ishøj	21 052	299	150	130	76	1 460	762	1 742	920
171 Ledøje-Smørum	10 158	140	69	41	26	891	467	722	381
173 Lyngby-Taarbæk	49 860	541	289	726	350	3 728	1 973	3 352	1 791
175 Rødovre	35 607	421	237	507	266	2 463	1 291	2 527	1 363
181 Søllerød	31 007	344	171	353	169	2 395	1 220	2 284	1 176
185 Tårnby	39 172	435	196	475	255	2 049	1 102	2 430	1 281
187 Vallensbæk	12 060	147	85	66	38	810	426	982	510
189 Værløse	17 347	208	101	143	76	939	475	962	495
201 Allerød	22 159	284	159	166	91	1 535	772	1 476	782
205 Birkerød	20 781	261	137	203	95	1 544	785	1 403	732
207 Farum	17 940	257	132	139	77	1 214	631	1 314	690
208 Fredensborg-Humblebæk	18 939	226	113	192	91	1 522	762	1 398	731
209 Frederikssund	17 230	210	115	169	94	1 064	538	1 045	522
211 Frederiksværk	19 175	247	144	229	131	1 289	690	1 009	532
213 Græsted-Gilleleje	19 514	238	130	238	139	1 605	814	1 339	680
215 Helsingø	18 139	205	95	184	108	1 280	653	1 206	619
217 Helsingør	57 421	715	361	676	332	2 860	1 462	2 387	1 269
219 Hillerød	35 212	469	234	373	169	2 311	1 149	2 453	1 255
221 Hundested	9 319	89	49	104	50	594	312	601	328
223 Hørsholm	23 568	247	125	245	119	1 557	809	1 639	861
225 Jægerspris	8 958	89	42	92	57	754	391	730	373
227 Karlebo	19 552	276	137	139	68	1 428	696	1 474	755
229 Skibby	6 249	74	38	56	34	529	279	472	239
231 Skævinge	5 209	89	47	58	32	428	194	468	239
233 Slangerup	8 108	123	73	85	45	555	275	561	282
235 Stenløse	12 617	162	82	94	47	947	491	977	523
237 Ølstykke	13 584	195	95	66	38	1 035	525	1 001	515
251 Bramsnæs	8 508	124	63	76	41	684	338	604	303
253 Greve	46 983	669	339	342	179	3 043	1 593	3 065	1 610
255 Gundsø	13 519	185	95	91	55	1 067	568	910	448
257 Hvalsø	7 226	95	47	59	30	464	244	538	284
259 Køge	38 535	528	271	412	207	2 129	1 098	2 223	1 168
261 Lejre	8 324	96	46	61	39	628	330	692	387
263 Ramsø	8 843	117	59	66	35	524	265	620	322
265 Roskilde	51 423	641	340	592	297	3 006	1 560	3 012	1 545
267 Skovbo	13 119	144	72	103	53	937	502	883	463
269 Solrød	19 458	295	171	125	77	1 339	669	1 449	800
271 Vallø	9 582	92	49	116	71	843	427	755	405

Vandringer fra udlandet		Vandringer til udlandet		Netto tilflyttede	Korrek-tioner netto	Folketal pr. 1/1 1997	Viede		Skilte		Kom-mu-ne-kode
I alt	Heraf mænd	I alt	Heraf mænd				Mænd	Kvinder	Mænd	Kvinder	
54 445	27 370	37 312	19 302	17 133	371	5 275 121	34 935	34 678	12 171	12 436	
9 056	4 665	6 603	3 574	6 832	153	483 658	3 991	3 989	1 680	1 573	101
1 696	873	1 430	767	598	- 19	89 230	879	839	264	270	147
355	160	245	131	- 34	9	29 442	157	176	78	100	165
247	126	195	109	- 375	- 2	45 080	280	271	98	120	151
271	142	179	96	- 13	- 8	34 458	197	203	91	100	153
186	118	87	43	193	- 8	12 725	73	72	22	35	155
1 293	641	1 061	565	365	5	66 986	475	470	163	157	157
594	297	515	270	59	- 30	61 459	420	429	134	141	159
137	78	86	46	31	6	20 178	174	169	42	56	161
228	107	135	74	46	- 7	27 285	172	185	60	84	163
424	207	317	173	314	- 3	49 087	294	295	127	147	167
343	159	185	93	- 196	7	45 424	289	305	138	137	169
233	120	122	64	- 171	- 9	21 041	148	158	56	83	183
60	27	69	33	160	- 7	10 410	80	84	33	33	171
779	422	516	284	639	3	50 317	320	322	106	119	173
277	132	190	104	23	5	35 549	246	250	94	102	175
563	281	461	239	213	14	31 225	185	190	66	69	181
398	205	166	88	- 149	3	38 986	246	240	101	87	185
83	37	45	26	- 134	5	12 012	68	68	27	34	187
169	87	100	51	46	1	17 459	98	101	32	29	189
255	128	168	81	146	-	22 423	157	151	43	38	201
391	198	250	125	282	- 6	21 115	147	147	43	40	205
249	123	146	79	3	- 3	18 058	117	119	39	54	207
209	99	196	99	137	31	19 141	144	145	49	54	208
129	70	76	43	72	15	17 358	117	117	41	35	209
144	74	85	47	339	- 1	19 531	144	150	51	54	211
210	116	129	76	347	8	19 869	160	159	71	70	213
155	87	109	55	120	- 7	18 273	115	109	56	40	215
669	311	509	259	633	9	58 102	419	417	160	179	217
350	175	230	103	- 22	5	35 291	250	245	85	97	219
37	23	23	14	7	4	9 315	45	45	27	32	221
348	174	352	187	- 86	1	23 485	190	185	72	76	223
70	34	40	22	54	4	9 013	68	63	17	26	225
226	111	170	72	10	17	19 716	122	123	44	55	227
27	15	24	11	60	4	6 331	41	40	17	10	229
11	5	18	9	- 47	- 1	5 192	34	34	7	3	231
71	33	23	13	42	- 5	8 183	66	64	18	19	233
91	47	65	30	- 4	4	12 685	76	72	29	20	235
82	44	64	29	52	8	13 773	110	112	28	29	237
56	29	40	21	96	- 2	8 650	60	55	19	20	251
312	155	322	161	- 32	-	47 278	322	333	106	143	253
111	60	110	58	158	12	13 783	100	98	42	25	255
72	41	25	15	- 27	- 2	7 233	69	64	13	11	257
212	114	150	77	- 32	- 1	38 618	287	281	104	115	259
70	32	62	34	- 56	- 3	8 300	60	57	16	16	261
87	41	24	11	- 33	8	8 869	62	61	12	26	263
484	242	387	189	91	- 2	51 561	378	384	132	135	265
50	23	68	32	36	- 2	13 194	81	87	41	41	267
115	56	92	51	- 87	-	19 541	146	145	38	53	269
59	36	49	31	98	-	9 656	87	82	24	13	271

Tabel 1 (fortsat).

Befolkningen og dens bevægelser i kommuner 1996

Kom- mu- ne- kode	Kommune	Folketal pr. 1/1 1996	Levendefødte		Døde		Tilflytninger fra andre kommuner		Fraflytninger til andre kommuner	
			I alt	Heraf drengene	I alt	Heraf mænd	I alt	Heraf mænd	I alt	Heraf mænd
301	Bjergsted	7 664	84	43	99	57	672	379	713	398
303	Dianalund	7 096	66	28	114	55	580	299	591	307
305	Dragsholm	13 159	149	85	126	69	959	503	924	520
307	Fuglebjerg	6 363	94	48	70	44	524	280	526	272
309	Gørlev	5 942	74	37	96	61	497	266	447	228
311	Hashøj	6 334	90	53	63	35	470	241	551	305
313	Haslev	14 020	167	96	149	71	837	443	954	495
315	Holbæk	32 859	392	198	375	193	1 818	931	1 951	1 020
317	Hvidebæk	5 512	66	39	78	42	539	274	585	317
319	Høng	8 144	97	51	104	56	681	379	746	414
321	Jernløse	5 548	66	32	52	32	457	243	514	270
323	Kalundborg	19 273	217	124	211	107	1 046	554	1 068	535
325	Korsør	19 995	232	122	241	126	917	471	858	453
327	Nykøbing-Rørvig	7 262	62	28	103	62	539	273	647	337
329	Ringsted	29 067	372	185	308	167	1 337	702	1 546	801
331	Skælskør	11 218	130	66	172	91	732	381	643	334
333	Slagelse	35 444	522	286	409	201	2 608	1 376	2 156	1 153
335	Sorø	14 556	172	91	197	88	945	477	924	448
337	Stenlille	5 379	63	34	61	33	525	271	589	312
339	Svinninge	6 316	75	36	73	44	476	258	495	257
341	Tornved	8 755	123	63	109	57	620	342	672	352
343	Trundholm	10 772	110	59	148	81	893	473	785	435
345	Tølløse	9 174	111	46	97	50	827	436	841	450
351	Fakse	11 948	105	51	181	97	785	396	806	425
353	Fladså	7 279	87	48	77	47	517	276	550	283
355	Holeby	4 269	41	22	53	27	406	207	531	277
357	Holmegaard	6 757	65	34	57	34	501	244	477	250
359	Højreby	4 279	36	21	81	39	407	215	431	224
361	Langebæk	6 037	71	32	73	41	436	233	395	200
363	Maribo	11 372	97	41	187	87	774	381	800	414
365	Møn	11 425	114	54	175	87	654	339	608	303
367	Nakskov	15 518	161	89	269	132	1 218	631	957	512
369	Nykøbing-Falster	25 053	276	140	366	164	1 815	936	1 598	815
371	Nysted	5 623	50	20	95	58	450	232	568	281
373	Næstved	45 735	520	247	536	269	2 470	1 257	2 255	1 160
375	Nørre Alslev	9 473	97	46	132	78	684	363	650	324
377	Præstø	7 303	76	37	118	57	508	255	517	267
379	Ravnsborg	6 071	45	30	108	60	503	264	484	250
381	Rudbjerg	3 548	30	17	46	27	295	160	284	159
383	Rødby	6 906	78	43	98	47	459	250	582	297
385	Rønnede	6 602	72	42	66	31	523	270	491	249
387	Sakskøbing	9 349	82	42	152	78	609	316	534	296
389	Stevns	10 972	128	62	110	56	623	314	590	302
391	Stubbekøbing	6 926	63	27	98	51	483	256	565	286
393	Suså	7 962	75	40	89	52	565	303	543	299
395	Sydfalster	6 933	53	30	94	52	591	314	586	310
397	Vordingborg	20 155	209	97	247	127	1 229	624	1 217	620
401	Allinge-Gudhjem	7 887	60	31	106	61	491	259	494	263
403	Hasle	6 492	76	37	71	40	457	241	496	248
405	Nexø	8 626	87	42	117	67	421	202	482	233
407	Rønne	15 272	152	66	185	94	924	463	1 063	565

Vandringer fra udlandet		Vandringer til udlandet		Netto til-flyttede	Korrek-tioner netto	Folketal pr. 1/1 1997	Viede		Skilte		Kom-mu-ne-kode
I alt	Heraf mænd	I alt	Heraf mænd				Mænd	Kvinder	Mænd	Kvinder	
36	16	24	14	- 29	- 7	7 613	57	54	22	24	301
77	49	14	5	52	2	7 102	46	47	19	18	303
67	29	42	18	60	8	13 250	81	78	42	31	305
25	14	17	12	6	1	6 394	45	43	20	20	307
35	22	13	8	72	4	5 996	40	40	7	9	309
56	31	13	8	- 38	- 1	6 322	43	42	13	15	311
79	41	60	33	- 98	- 1	13 939	75	76	29	33	313
236	100	130	56	- 27	10	32 859	258	248	85	94	315
73	41	23	14	4	14	5 518	38	41	9	11	317
54	27	23	8	- 34	1	8 104	48	46	21	9	319
35	17	16	9	- 38	-	5 524	50	48	13	8	321
129	65	72	33	35	- 20	19 294	100	101	56	59	323
100	67	119	84	40	- 5	20 021	130	133	81	63	325
185	99	31	16	46	- 9	7 258	37	38	23	22	327
211	108	112	58	- 110	9	29 030	213	208	62	75	329
66	27	53	27	102	2	11 280	79	75	26	34	331
296	153	179	101	569	- 1	36 125	262	255	108	97	333
106	46	66	27	61	- 4	14 588	111	105	27	30	335
29	15	25	12	- 60	4	5 325	33	31	13	17	337
82	37	14	6	49	- 3	6 364	48	46	10	12	339
48	24	22	12	- 26	2	8 745	61	63	19	20	341
93	52	40	18	161	2	10 897	57	53	29	30	343
108	45	23	12	71	- 14	9 245	63	62	20	24	345
80	44	48	28	11	1	11 884	72	68	27	31	351
36	15	18	9	- 15	1	7 275	35	35	13	11	353
146	70	18	11	3	-	4 260	24	24	14	11	355
34	18	73	35	- 15	2	6 752	36	34	16	11	357
62	30	10	4	28	- 5	4 257	21	21	5	7	359
21	12	11	7	51	- 3	6 083	35	34	14	13	361
96	49	44	19	26	8	11 316	59	55	36	43	363
71	35	38	22	79	- 2	11 441	58	58	34	28	365
100	50	62	33	299	-	15 709	78	79	40	50	367
156	71	117	59	256	- 2	25 217	139	135	66	69	369
68	34	20	13	- 70	- 1	5 507	22	22	19	7	371
264	124	219	114	260	- 13	45 966	291	283	112	134	373
38	15	44	22	28	- 3	9 463	43	43	21	21	375
80	40	58	34	13	-	7 274	49	49	20	27	377
14	7	29	16	4	1	6 013	23	19	14	8	379
7	2	7	2	11	2	3 545	27	25	9	5	381
162	85	29	19	10	3	6 899	33	32	18	12	383
11	4	13	8	30	1	6 639	40	41	21	11	385
28	12	26	10	77	6	9 362	45	44	22	23	387
53	25	51	31	35	- 4	11 021	88	88	22	29	389
47	19	32	19	- 67	-	6 824	33	36	12	13	391
37	19	21	12	38	- 5	7 981	54	57	17	13	393
47	18	32	15	20	4	6 916	27	25	13	17	395
86	52	58	23	40	15	20 172	115	114	60	63	397
43	20	27	15	13	2	7 856	27	29	24	19	401
91	46	28	11	24	3	6 524	30	28	18	18	403
77	43	22	13	- 6	- 3	8 587	40	41	15	21	405
119	60	63	34	- 83	- 3	15 153	82	79	42	47	407

Tabel 1 (fortsat). Befolkningen og dens bevægelser i kommuner 1996

Kom- mu- ne- kode	Kommune	Folketal pr. 1/1 1996	Levendefødte		Døde		Tilflytninger fra andre kommuner		Fraflytninger til andre kommuner	
			I alt	Heraf drengene	I alt	Heraf mænd	I alt	Heraf mænd	I alt	Heraf mænd
409	Aakirkeby	6 799	82	37	79	51	441	235	498	256
411	Christiansø (uden for kommunal inddeling)	110	1	-	-	-	23	10	41	20
421	Assens	10 783	112	64	148	80	616	322	631	339
423	Bogense	6 215	83	48	102	47	569	305	401	212
425	Broby	6 382	71	30	75	39	429	235	517	276
427	Egebjerg	8 807	90	48	103	55	633	326	774	391
429	Ejby	9 891	107	53	110	58	685	360	679	369
431	Faaborg	17 434	195	111	251	132	982	510	963	508
433	Glamsbjerg	5 896	80	48	75	48	458	229	450	231
435	Gudme	6 230	66	33	79	38	560	285	607	304
437	Haarby	4 985	56	34	50	30	307	163	339	193
439	Kerteminde	10 607	104	52	139	74	610	313	562	267
441	Langeskov	6 033	92	49	57	33	420	229	444	228
443	Marstal	3 592	38	14	78	35	194	101	234	135
445	Middelfart	19 042	228	115	251	124	1 086	563	1 075	562
447	Munkebo	5 851	85	46	66	35	376	204	438	248
449	Nyborg	18 873	211	113	253	112	908	467	956	500
451	Nørre Aaby	5 164	61	21	71	31	446	237	412	215
461	Odense	183 564	2 440	1 275	2 054	1 028	8 984	4 624	9 398	4 854
471	Otterup	10 704	120	65	125	61	684	371	652	334
473	Ringe	11 069	134	69	133	68	752	413	772	428
475	Rudkøbing	6 889	76	40	101	54	385	203	380	188
477	Ryslinge	7 215	85	48	85	53	506	268	531	271
479	Svendborg	42 692	499	245	527	254	2 591	1 348	2 530	1 347
481	Sydlangeland	4 704	42	25	81	45	220	115	430	230
483	Søndersø	11 141	133	68	125	72	798	411	891	472
485	Tommerup	7 642	99	51	88	51	606	321	552	289
487	Tranekær	3 571	31	11	73	36	210	111	209	110
489	Ullerslev	4 814	55	31	48	27	394	200	349	163
491	Vissenbjerg	6 107	74	29	60	32	477	264	485	257
493	Ærøskøbing	4 112	48	23	68	36	207	95	224	95
495	Ørbæk	6 615	100	57	81	48	484	250	484	265
497	Årslev	8 720	100	57	90	49	550	283	629	337
499	Aarup	5 184	55	28	53	25	359	186	378	201
501	Augustenborg	6 401	78	40	81	44	423	215	509	276
503	Bov	10 414	104	43	119	71	525	284	606	331
505	Bredebro	3 883	57	32	50	28	296	159	315	170
507	Broager	6 188	70	35	62	28	419	217	430	215
509	Christiansfeld	9 285	120	59	98	50	611	336	651	341
511	Gram	4 967	64	32	61	29	389	204	466	266
513	Gråsten	6 964	82	39	70	32	546	294	542	283
515	Haderslev	31 480	374	207	388	186	1 995	1 033	1 933	987
517	Højer	3 029	46	23	41	18	280	138	235	112
519	Lundtoft	6 205	87	43	68	35	480	246	450	220
521	Løgumkloster	7 027	66	34	90	51	422	220	495	247
523	Nordborg	14 443	174	98	158	85	659	374	707	382
525	Nørre Rangstrup	9 862	137	60	119	59	651	345	680	366
527	Rødding	10 943	138	71	130	71	791	435	751	385
529	Rødebro	11 248	139	70	88	57	741	385	832	440
531	Skærbæk	7 705	90	45	88	45	414	216	462	247
533	Sundeved	5 232	67	35	44	26	328	167	398	213

Vandringer fra udlandet		Vandringer til udlandet		Netto tilflyttede	Korrek-tioner netto	Folketal pr. 1/1 1997	Viede		Skilte		Kom-mu-ne-kode
I alt	Heraf mænd	I alt	Heraf mænd				Mænd	Kvinder	Mænd	Kvinder	
108	56	37	15	14	- 12	6 804	36	34	11	10	409
-	-	-	-	- 18	1	94	1	1	-	-	411
137	68	36	17	86	- 4	10 829	49	49	23	18	421
68	32	34	17	202	- 6	6 392	33	32	10	9	423
43	19	14	5	- 59	- 2	6 317	37	39	11	11	425
162	86	42	17	- 21	2	8 775	51	50	14	11	427
98	48	32	17	72	7	9 967	52	54	16	12	429
186	102	97	44	108	- 2	17 484	74	70	36	34	431
61	27	40	22	29	3	5 933	34	32	6	7	433
67	32	24	10	- 4	11	6 224	51	48	8	10	435
30	16	15	9	- 17	1	4 975	31	29	13	11	437
43	21	58	25	33	- 5	10 600	72	73	15	20	439
13	5	8	5	- 19	-	6 049	35	38	11	13	441
48	22	32	19	- 24	- 2	3 526	14	16	9	9	443
159	83	59	29	111	3	19 133	136	134	39	40	445
43	29	21	9	- 40	- 2	5 828	46	43	13	8	447
117	55	80	40	- 11	14	18 834	107	102	54	48	449
92	48	28	11	98	- 1	5 251	43	44	7	9	451
1 988	980	1 384	701	190	6	184 146	1 206	1 199	401	426	461
53	26	39	22	46	4	10 749	51	48	25	23	471
71	29	74	32	- 23	-	11 047	68	67	17	20	473
41	18	20	8	26	- 2	6 888	44	42	19	15	475
27	12	26	11	- 24	2	7 193	46	46	8	12	477
409	208	275	154	195	-	42 859	269	271	100	101	479
60	27	15	6	- 165	6	4 506	14	15	7	4	481
75	40	50	25	- 68	8	11 089	59	60	21	18	483
28	12	36	17	46	- 6	7 693	49	49	16	14	485
27	9	13	4	15	-	3 544	14	15	4	7	487
18	9	7	3	56	- 1	4 876	29	29	10	9	489
25	15	19	11	- 2	- 1	6 118	45	45	12	12	491
26	19	19	11	- 10	- 2	4 080	21	21	4	5	493
41	22	18	10	23	-	6 657	46	45	5	5	495
53	25	36	14	- 62	5	8 673	43	41	15	14	497
36	18	19	11	- 2	3	5 187	39	38	13	11	499
69	31	26	11	- 43	- 1	6 354	45	40	13	15	501
200	105	126	59	- 7	-	10 392	66	66	33	26	503
40	15	14	7	7	- 6	3 891	12	12	7	5	505
45	20	24	14	10	- 2	6 204	42	44	17	15	507
151	73	50	24	61	- 6	9 362	51	49	13	10	509
159	88	11	8	71	-	5 041	26	29	6	7	511
120	53	55	29	69	- 1	7 044	49	44	12	9	513
241	116	157	73	146	4	31 616	195	194	76	73	515
39	14	22	12	62	4	3 100	17	14	6	5	517
101	50	58	24	73	6	6 303	33	35	15	16	519
55	24	38	19	- 56	3	6 950	32	29	10	8	521
72	37	97	44	- 73	11	14 397	80	80	30	34	523
50	28	25	11	- 4	-	9 876	52	54	13	16	525
57	34	38	20	59	-	11 010	57	57	24	17	527
135	73	50	23	- 6	- 2	11 291	62	60	22	28	529
59	30	35	17	- 24	- 3	7 680	53	50	7	8	531
65	31	36	20	- 41	- 2	5 212	27	27	11	5	533

Tabel 1 (fortsat).

Befolkningen og dens bevægelser i kommuner 1996

Kom- mu- ne- kode	Kommune	Folketal pr. 1/1 1996	Levendefødte		Døde		Tilflytninger fra andre kommuner		Fraflytninger til andre kommuner	
			I alt	Heraf dreng	I alt	Heraf mænd	I alt	Heraf mænd	I alt	Heraf mænd
535	Sydals	6 422	63	36	69	42	400	199	428	215
537	Sønderborg	29 357	355	173	324	159	2 269	1 143	2 302	1 159
539	Tinglev	10 243	99	55	98	50	589	317	616	316
541	Tønder	12 837	134	66	155	74	850	426	954	488
543	Vojens	16 859	192	112	155	78	947	522	1 030	558
545	Aabenraa	21 935	250	132	248	106	1 575	775	1 433	726
551	Billund	8 444	140	73	59	34	617	338	657	365
553	Blåbjerg	6 610	69	38	72	33	401	202	515	255
555	Blåvandshuk	4 037	53	31	49	22	352	181	293	153
557	Bramming	13 185	210	121	146	69	649	347	639	328
559	Brørup	6 355	91	53	73	37	422	209	493	243
561	Esbjerg	82 905	1 120	564	877	412	3 150	1 660	3 583	1 862
563	Fanø	3 272	29	13	38	18	228	133	254	137
565	Grindsted	17 339	234	120	184	100	839	437	868	448
567	Helle	8 406	100	54	98	55	399	213	510	260
569	Holsted	6 918	102	55	70	39	433	236	496	284
571	Ribe	18 372	199	95	210	108	936	483	1 073	539
573	Varde	19 476	249	124	232	107	1 270	663	1 128	594
575	Vejen	16 386	227	114	162	84	1 071	549	1 054	548
577	Ølgod	11 392	151	78	108	57	612	327	616	337
601	Brædstrup	8 328	123	50	88	49	566	293	558	303
603	Børkop	10 547	128	51	103	53	758	390	752	392
605	Egtved	14 405	203	108	142	66	1 025	525	1 069	576
607	Fredericia	47 260	607	324	576	281	2 069	1 076	1 882	1 013
609	Gedved	9 640	122	62	123	65	689	337	740	361
611	Give	13 693	207	109	145	77	875	479	795	425
613	Hedensted	15 423	220	114	134	66	968	524	893	459
615	Horsens	55 747	749	401	651	339	2 774	1 480	2 649	1 410
617	Jelling	5 573	83	46	59	26	566	291	724	367
619	Juelsminde	14 688	160	91	203	120	986	501	802	433
621	Kolding	60 040	860	431	635	323	3 545	1 776	3 259	1 626
623	Lunderskov	4 984	80	47	42	25	460	238	409	217
625	Nørre Snede	7 387	116	59	75	41	460	254	567	318
627	Tørring-Uldum	11 876	161	86	134	68	823	438	793	423
629	Vamdrup	6 966	99	58	70	35	447	249	474	248
631	Vejle	53 261	750	392	618	289	3 473	1 773	3 317	1 682
651	Aulum-Haderup	6 688	87	44	74	36	415	237	477	266
653	Brande	8 757	103	56	108	59	468	254	547	283
655	Egvad	9 565	128	57	131	75	666	346	736	392
657	Herning	57 965	765	383	551	250	2 817	1 471	3 156	1 581
659	Holmsland	5 332	66	37	56	30	293	145	388	193
661	Holstebro	39 527	505	251	414	216	2 275	1 138	2 296	1 176
663	Ikast	22 486	309	153	179	94	1 155	616	1 149	614
665	Lemvig	18 957	226	111	249	124	942	470	1 088	557
667	Ringkøbing	17 544	210	112	204	100	1 006	495	1 059	548
669	Skjern	12 814	158	95	148	78	715	367	741	405
671	Struer	19 215	234	120	230	135	1 064	582	1 151	607
673	Thyborøn-Harboøre	5 166	66	41	50	25	197	105	238	123
675	Thyholm	3 730	37	21	58	29	190	97	211	117
677	Trehøje	9 449	163	83	97	56	575	324	588	338
679	Ulfborg-Vemb	7 101	85	46	91	52	483	255	516	280

Vandringer fra udlandet		Vandringer til udlandet		Netto tilflyttede	Korrek-tioner netto	Folketal pr. 1/1 1997	Viede		Skilte		Kom-mu-ne-kode
I alt	Heraf mænd	I alt	Heraf mænd				Mænd	Kvinder	Mænd	Kvinder	
62	27	33	15	1	4	6 421	36	36	12	7	535
494	265	356	176	105	3	29 496	212	218	91	88	537
149	78	68	36	54	- 4	10 294	64	67	15	19	539
117	56	113	51	- 100	- 7	12 709	60	58	29	27	541
118	75	84	49	- 49	- 5	16 842	81	81	36	34	543
241	121	166	87	217	-	22 154	131	129	37	45	545
84	52	74	40	- 30	- 11	8 484	59	58	17	21	551
45	21	38	14	- 107	- 1	6 499	49	47	11	10	553
42	24	22	12	79	- 3	4 117	26	24	9	9	555
59	39	61	28	8	- 3	13 254	85	85	18	14	557
65	36	34	21	- 40	2	6 335	26	28	12	12	559
865	429	772	420	- 340	27	82 835	539	539	218	214	561
32	15	24	16	- 18	- 4	3 241	22	21	6	5	563
133	83	57	26	47	3	17 439	106	113	29	26	565
73	34	30	13	- 68	1	8 341	46	48	6	5	567
53	33	43	23	- 53	1	6 898	36	34	6	12	569
141	69	81	42	- 77	3	18 287	104	100	26	31	571
98	47	131	63	109	- 15	19 587	123	126	41	38	573
180	83	93	46	104	- 4	16 551	98	95	32	34	575
78	44	51	24	23	9	11 467	49	50	17	15	577
94	51	35	16	67	1	8 431	43	40	11	14	601
148	75	49	26	105	- 10	10 667	60	54	19	19	603
121	66	66	33	11	- 3	14 474	96	96	21	22	605
375	189	242	141	320	5	47 616	325	312	127	124	607
59	28	44	20	- 36	3	9 606	58	57	25	20	609
92	50	64	38	108	-	13 863	87	82	27	17	611
87	42	54	23	108	- 13	15 604	93	93	26	22	613
616	297	367	197	374	16	56 235	391	392	133	155	615
68	32	46	21	- 136	1	5 462	30	35	11	10	617
75	39	64	26	195	- 1	14 839	102	99	31	25	619
609	278	423	202	472	15	60 752	410	402	140	149	621
33	16	39	17	45	1	5 068	37	37	6	5	623
74	38	42	21	- 75	6	7 359	44	45	13	12	625
47	23	33	16	44	2	11 949	58	63	17	21	627
66	38	46	28	- 7	- 1	6 987	47	45	12	16	629
441	192	321	174	276	16	53 685	359	359	115	131	631
33	19	14	11	- 43	- 10	6 648	41	40	14	9	651
83	46	49	30	- 45	4	8 711	58	54	16	16	653
124	62	52	26	2	- 2	9 562	51	53	19	17	655
424	183	440	215	- 355	- 18	57 806	366	364	86	93	657
52	31	42	25	- 85	1	5 258	28	29	10	9	659
308	136	186	90	101	3	39 722	265	265	60	69	661
147	80	138	60	15	- 2	22 629	127	128	36	33	663
184	85	108	46	- 70	6	18 870	106	101	13	10	665
127	60	75	33	- 1	4	17 553	103	101	30	28	667
88	49	55	30	7	- 4	12 827	74	67	20	20	669
105	49	93	51	- 75	8	19 152	130	129	42	34	671
17	5	16	11	- 40	2	5 144	29	29	7	2	673
17	9	13	6	- 17	- 1	3 691	13	12	2	2	675
57	26	43	23	1	7	9 523	58	55	13	15	677
147	80	99	52	15	5	7 115	43	43	13	9	679

Tabel 1 (fortsat).

Befolkningen og dens bevægelser i kommuner 1996

Kom- mu- ne- kode	Kommune	Folketal pr. 1/1 1996	Levendefødte		Døde		Tilflytninger fra andre kommuner		Fraflytninger til andre kommuner	
			I alt	Heraf dreng	I alt	Heraf mænd	I alt	Heraf mænd	I alt	Heraf mænd
681	Videbæk	12 221	149	81	123	65	577	315	724	379
683	Vinderup	8 225	112	51	117	60	442	227	479	245
685	Åskov	6 988	111	60	74	45	446	238	551	290
701	Ebeltoft	14 096	174	99	167	81	1 088	560	1 208	629
703	Galten	10 077	127	52	68	32	623	312	768	403
705	Gjern	7 417	91	43	93	52	689	369	665	341
707	Grenaa	18 906	272	122	217	101	1 001	539	994	512
709	Hadsten	11 038	159	88	94	56	764	423	710	400
711	Hammel	10 182	135	67	129	60	643	330	647	339
713	Hinnerup	10 391	157	82	64	39	795	435	766	418
715	Hørning	7 704	101	55	54	28	585	322	567	282
717	Langå	8 184	104	54	91	51	571	301	590	307
719	Mariager	8 201	87	41	78	47	553	283	512	251
721	Midtdjurs	7 735	78	35	73	48	488	247	549	280
723	Nørhald	8 723	114	53	95	54	562	308	637	333
725	Nørre Djurs	7 778	86	45	91	44	692	357	682	370
727	Odder	19 469	228	107	211	105	1 148	600	1 111	592
729	Purhus	8 512	109	56	65	36	602	305	586	304
731	Randers	62 013	849	434	861	411	3 351	1 716	3 356	1 748
733	Rosenholm	9 920	161	80	83	44	619	327	672	365
735	Rougsø	8 180	87	40	102	48	531	287	529	291
737	Ry	10 257	128	68	93	47	765	397	756	383
739	Rønede	6 241	81	49	67	39	632	320	633	338
741	Samsø	4 357	32	15	78	43	308	141	315	164
743	Silkeborg	51 166	709	374	511	236	2 590	1 303	2 680	1 382
745	Skanderborg	20 026	286	147	175	83	1 355	699	1 230	645
747	Sønderhald	8 141	109	62	83	46	585	325	640	340
749	Them	6 751	85	41	63	35	557	323	645	341
751	Århus	279 759	4 055	2 119	2 644	1 237	14 811	7 560	15 139	7 695
761	Bjerringbro	13 648	188	110	156	82	746	394	734	380
763	Fjends	8 131	112	57	106	62	384	191	440	231
765	Hanstholm	6 129	75	31	63	33	393	221	455	240
767	Hvorslev	6 541	90	54	71	37	483	245	433	223
769	Karup	6 657	79	40	75	32	447	235	440	242
771	Kjellerup	13 419	163	88	150	73	866	463	854	446
773	Morsø	23 133	276	156	339	172	713	362	857	443
775	Møldrup	7 430	105	58	93	47	519	269	436	235
777	Sallingsund	6 206	78	39	81	38	325	168	356	184
779	Skive	27 649	396	208	315	144	1 566	834	1 665	873
781	Spøttrup	7 911	100	58	89	47	446	222	459	237
783	Sundsøre	6 732	73	32	98	52	371	198	379	205
785	Sydthy	11 894	163	86	178	75	471	243	609	326
787	Thisted	29 637	364	187	394	192	1 178	634	1 286	674
789	Tjele	8 280	131	71	96	43	558	299	605	323
791	Viborg	41 145	516	249	464	213	2 559	1 341	2 467	1 311
793	Aalestrup	7 712	89	51	89	40	460	249	525	288
801	Arden	8 380	110	61	101	59	440	235	529	284
803	Brovst	8 464	86	46	117	66	425	212	435	221
805	Brønderslev	20 062	257	139	239	114	908	480	984	530
807	Dronninglund	15 026	157	78	194	104	743	360	697	364
809	Farsø	7 978	87	40	113	52	540	282	546	277

Vandringer fra udlandet		Vandringer til udlandet		Netto til-flyttede	Korrek-tioner netto	Folketal pr. 1/1 1997	Viede		Skilte		Kom-mu-ne-kode
I alt	Heraf mænd	I alt	Heraf mænd				Mænd	Kvinder	Mænd	Kvinder	
56	24	57	22	- 148	3	12 102	72	70	24	20	681
60	25	34	13	- 11	- 2	8 207	45	44	14	18	683
63	37	23	16	- 65	3	6 963	33	33	7	9	685
211	107	119	58	- 28	4	14 079	110	106	33	34	701
90	33	61	28	- 116	2	10 022	62	63	22	20	703
89	46	51	23	62	- 2	7 475	50	48	15	17	705
117	56	79	34	45	- 4	19 002	135	136	37	33	707
90	40	63	33	81	7	11 191	79	78	26	18	709
100	59	66	32	30	3	10 221	70	67	19	16	711
84	46	28	15	85	5	10 574	75	75	15	14	713
34	13	38	19	14	-	7 765	47	47	14	18	715
50	27	27	15	4	-	8 201	53	54	14	14	717
73	39	50	27	64	9	8 283	47	45	17	15	719
58	33	37	17	- 40	10	7 710	44	43	12	13	721
62	31	20	9	- 33	2	8 711	46	44	10	8	723
154	84	42	18	122	- 8	7 887	36	36	15	15	725
148	59	127	58	58	3	19 547	101	98	45	46	727
52	26	31	10	37	- 4	8 589	60	57	13	11	729
455	232	253	123	197	- 11	62 187	390	400	149	162	731
99	60	41	17	5	- 4	9 999	78	78	18	25	733
60	28	37	23	25	- 3	8 187	49	49	16	11	735
113	56	67	36	55	4	10 351	64	65	17	17	737
166	77	77	30	88	5	6 348	31	29	15	10	739
57	25	32	14	18	2	4 331	18	17	12	11	741
366	168	262	131	14	11	51 389	324	331	122	134	743
180	93	79	36	226	- 1	20 362	136	141	38	36	745
126	61	42	17	29	13	8 209	54	52	13	15	747
54	25	40	18	- 74	10	6 709	33	32	17	13	749
4 100	1 982	3 523	1 778	249	- 23	281 396	2 152	2 126	660	701	751
85	40	78	36	19	6	13 705	99	95	24	28	761
62	29	23	11	- 17	2	8 122	51	51	9	8	763
119	65	80	51	- 23	1	6 119	39	34	12	11	765
34	16	37	16	47	1	6 608	50	51	12	15	767
67	41	25	17	49	3	6 713	36	34	13	11	769
75	35	40	16	47	9	13 488	93	91	25	18	771
166	80	63	35	- 41	- 1	23 028	127	121	47	43	773
52	26	33	14	102	- 5	7 539	42	40	8	12	775
34	18	27	11	- 24	1	6 180	24	23	7	7	777
264	138	138	67	27	- 9	27 748	181	176	51	69	779
36	11	24	14	- 1	5	7 926	48	45	8	13	781
30	17	26	12	- 4	8	6 711	37	38	11	10	783
72	40	40	25	- 106	- 1	11 772	70	67	20	23	785
137	67	102	53	- 73	- 10	29 524	174	175	39	39	787
104	54	32	16	25	3	8 343	51	52	14	12	789
374	198	246	117	220	8	41 425	270	280	96	100	791
50	25	20	7	- 35	2	7 679	37	34	11	11	793
41	23	19	7	- 67	3	8 325	47	43	15	11	801
32	17	14	6	8	1	8 442	45	43	14	14	803
120	60	62	24	- 18	5	20 067	96	100	35	33	805
62	30	40	15	68	3	15 060	79	75	33	28	807
64	34	33	15	25	-	7 977	49	49	13	14	809

Tabel 1 (fortsat). Befolkningen og dens bevægelser i kommuner 1996

Kom- mu- ne- kode	Folketal pr. 1/1 1996	Levendefødte		Døde		Tilflytninger fra andre kommuner		Fraflytninger til andre kommuner		
		I alt	Heraf drengene	I alt	Heraf mænd	I alt	Heraf mænd	I alt	Heraf mænd	
811	Fjerritslev	8 418	93	45	100	59	347	175	357	195
813	Frederikshavn	35 163	397	198	395	203	1 286	693	1 428	739
815	Hadsund	10 690	117	53	138	67	597	299	633	316
817	Hals	10 947	119	69	146	79	728	365	633	326
819	Hirtshals	14 729	168	76	152	79	591	325	630	331
821	Hjørring	35 289	448	235	411	195	1 824	918	1 803	915
823	Hobro	14 809	221	108	195	99	1 230	660	1 026	525
825	Læsø	2 381	30	16	36	19	90	44	108	58
827	Løgstør	10 592	136	65	150	80	718	399	695	355
829	Løkken-Vrå	8 760	105	54	151	82	583	307	603	310
831	Nibe	7 766	105	55	74	40	473	259	450	237
833	Nørager	5 510	77	35	71	37	443	234	440	230
835	Pandrup	10 465	121	68	124	69	632	334	543	290
837	Sejflod	8 939	105	46	90	40	657	344	620	324
839	Sindal	9 525	143	69	133	68	525	267	540	276
841	Skagen	13 142	127	65	147	79	456	227	578	287
843	Skørping	9 517	101	49	107	57	590	307	667	364
845	Støvring	12 319	154	73	87	43	670	344	826	419
847	Sæby	18 173	229	122	216	117	781	404	936	458
849	Åbybro	10 883	132	69	105	55	668	329	691	350
851	Aalborg	159 980	2 078	1 072	1 802	871	7 822	4 103	7 934	4 147
861	Aars	12 929	205	112	152	84	784	418	857	454

Tabel 2. Befolkningen og dens bevægelser i amter 1996

Kom- mu- ne- kode	Folketal pr. 1/1 1996	Levendefødte		Døde		Tilflytninger fra andre amter		Fraflytninger til andre amter		
		I alt	Heraf drengene	I alt	Heraf mænd	I alt	Heraf mænd	I alt	Heraf mænd	
	Hele landet	5 251 027	67 675	34 833	61 085	30 406	187 672	97 505	187 672	97 505
101-299	Hovedstadsregionen	1 752 078	23 430	12 032	20 977	10 110	28 902	14 898	24 129	12 364
101-149	Kbh. og Frb. Kommune	565 540	8 501	4 379	8 717	3 861	39 442	20 705	34 731	17 764
150-199	Københavns Amt	607 344	7 487	3 793	6 709	3 348	27 773	14 463	28 722	15 030
200-249	Frederiksborg Amt	353 674	4 456	2 308	3 508	1 817	14 615	7 390	13 517	7 089
250-299	Roskilde Amt	225 520	2 986	1 552	2 043	1 084	9 921	5 130	10 008	5 271
300-349	Vestsjællands Amt	289 852	3 534	1 850	3 455	1 822	9 268	4 852	9 495	5 013
350-399	Storstrøms Amt	257 495	2 631	1 312	3 508	1 798	8 401	4 378	7 915	4 145
400-419	Bornholms Amt	45 186	458	213	558	313	1 150	582	1 467	757
420-499	Fyns Amt	470 528	5 770	3 001	5 700	2 910	10 406	5 364	11 296	5 871
500-549	Sønderjyllands Amt	252 929	2 986	1 540	2 804	1 424	6 725	3 517	7 350	3 810
550-599	Ribe Amt	223 097	2 974	1 533	2 378	1 175	6 460	3 400	7 260	3 775
600-649	Vejle Amt	339 818	4 668	2 429	3 798	1 923	11 221	5 780	10 420	5 409
650-699	Ringkøbing Amt	271 730	3 514	1 802	2 954	1 529	7 391	3 859	8 760	4 571
700-759	Århus Amt	625 224	8 604	4 428	6 350	3 103	17 985	9 142	18 664	9 506
760-799	Viborg Amt	232 254	2 998	1 575	2 857	1 382	7 075	3 729	7 590	4 022
800-899	Nordjyllands Amt	490 836	6 108	3 118	5 746	2 917	9 839	5 214	10 477	5 472

Vandringer fra udlandet		Vandringer til udlandet		Netto til-flyttede	Korrek-tioner netto	Folketal pr. 1/1 1997	Viede		Skilte		Kom-mu-ne-kode
I alt	Heraf mænd	I alt	Heraf mænd				Mænd	Kvinder	Mænd	Kvinder	
43	18	36	20	- 3	- 2	8 406	42	42	15	13	811
234	122	171	90	- 79	- 7	35 079	210	208	65	89	813
111	57	42	20	33	3	10 705	59	56	15	14	815
60	30	30	15	125	- 13	11 032	80	73	25	19	817
162	81	150	82	- 27	- 4	14 714	97	95	34	31	819
261	121	140	70	142	6	35 474	187	182	62	82	821
91	41	61	32	234	- 5	15 064	91	94	36	45	823
14	7	8	6	- 12	- 1	2 362	8	8	7	7	825
104	56	42	27	85	3	10 666	58	53	17	18	827
79	39	23	10	36	- 5	8 745	31	30	13	15	829
47	26	25	11	45	- 1	7 841	40	38	10	8	831
21	11	14	5	10	- 2	5 524	33	31	8	9	833
99	42	61	30	127	3	10 592	59	56	18	13	835
42	22	35	19	44	- 2	8 996	49	48	13	9	837
31	17	27	10	- 11	2	9 526	55	54	24	18	839
72	40	72	40	- 122	- 1	12 999	76	75	25	23	841
140	69	40	22	23	6	9 540	48	49	15	14	843
130	73	69	34	- 95	4	12 295	93	93	27	20	845
104	56	37	20	- 88	5	18 103	97	94	32	27	847
53	33	56	32	- 26	- 2	10 882	65	64	12	17	849
1 764	911	1 214	668	438	32	160 726	1 028	1 030	301	335	851
134	73	31	15	30	1	13 013	95	92	26	17	861

Anm. Der blev i 1996 registreret 158 partnerskaber med mænd samt 106 partnerskaber med kvinder. Endvidere blev der i 1996 ophævet 41 partnerskaber med mænd og 26 partnerskaber med kvinder. Disse oplysninger er ligesom tallene for viede og skilte foreløbige tal. De foreløbige tal for personer, der har indgået eller opløst et registreret partnerskab, er under- vurderet på grund af registreringsproblemer. Da der ikke publiceres endelige

tal for indgåede og opløste partnerskaber, henvises til den årlige artikel i *Nyt fra Danmarks Statistik*, Befolkningen pr. 1. januar, senest publiceret i 1997 nr. 55, hvori personer med bopæl i Danmark den 1. januar 1997 vises fordelt efter civilstand. Enkelte tabeller vedrørende registrerede partnerskaber bringes i *Statistisk årbog og Befolkningens bevægelser*.

Vandringer fra udlandet		Vandringer til udlandet		Netto til-flyttede	Korrek-tioner netto	Folketal pr. 1/1 1997	Viede		Skilte		Kom-mu-ne-kode
I alt	Heraf mænd	I alt	Heraf mænd				Mænd	Kvinder	Mænd	Kvinder	
54 445	27 370	37 312	19 302	17 133	371	5 275 121	31 158	30 981	10 427	10 652	
22 744	11 580	16 713	8 864	10 804	213	1 765 548	10 884	10 862	3 631	3 726	101-299
10 752	5 538	8 033	4 341	7 430	134	572 888	4 870	4 828	1 944	1 843	101-149
6 640	3 346	4 674	2 489	1 017	- 16	609 123	3 922	3 988	1 468	1 633	150-199
3 724	1 867	2 677	1 354	2 145	87	356 854	2 522	2 497	897	931	200-249
1 628	829	1 329	680	212	8	226 683	1 652	1 647	547	598	250-299
2 226	1 125	1 131	591	868	- 6	290 793	1 975	1 933	754	755	300-349
1 744	850	1 078	565	1 152	6	257 776	1 447	1 421	645	657	350-399
438	225	177	88	- 56	- 12	45 018	216	212	110	115	400-419
4 345	2 162	2 670	1 336	785	39	471 422	2 908	2 884	962	966	420-499
2 839	1 444	1 682	829	532	- 4	253 639	1 483	1 473	535	517	500-549
1 948	1 009	1 511	788	- 363	5	223 335	1 368	1 368	448	446	550-599
3 005	1 454	1 935	999	1 871	38	342 597	2 240	2 211	734	762	600-649
2 092	1 006	1 537	760	- 814	7	271 483	1 642	1 617	426	413	650-699
7 188	3 506	5 292	2 619	1 217	30	628 725	4 344	4 317	1 384	1 427	700-759
1 761	900	1 034	518	212	23	232 630	1 429	1 407	407	430	760-799
4 115	2 109	2 552	1 345	925	32	492 155	2 917	2 875	910	943	800-899

Samtlige flytninger og vandringer, der er foretaget i løbet af året, er medtaget, dvs. opgørelsen er hændelsesbaseret. Således vil en person, der flere gange i løbet af året flytter eller vandrer, optræde flere gange i flytte-/vandingsstatistikken.

Korrektioner netto omfatter forsvundne og genfundne danske statsborgere, og er desuden en afstemningspost i forhold til de i året indløbne annulationer af fødsler, dødsfald, ind- og udvandringer.

Viede og skilte omfatter samtlige viede og skilte personer med bopæl i Danmark. Hver af parterne i en vielse eller en skilsmisse henføres til vedkommendes bopælskommune på tidspunktet for vielsen/skilsmissen, og der vil derfor ikke nødvendigvis være overensstemmelse mellem antal viede og skilte mænd og kvinder i en kommune.

Opgørelsesmetode

Ved opgørelsen af *folketallet* pr. 1. januar 1997 er udgangspunktet det antal personer, der på opgørelsestidspunktet står tilmeldt folkeregistret (CPR). I tiden efter opgørelsesdagen indløber der indberetninger om fødsler, dødsfald og flytninger, som er sket inden opgørelsesdagen. Erfaringsmæssigt er der en gennemsnitlig forsinkelse på godt 2 uger fra hændelsestidspunktet til oplysningerne er indført i CPR. Der tages højde for forsinkelserne derved, at folkeregistrets tal på opgørelsesdagen korrigeres for de indberetninger, der indkommer senest 30 dage efter opgørelsesdagen.

Bevægelserne (levendefødte, døde, flytninger mv.) er opgjort på basis af ændringerne i CPR. Også her tages der højde for forsinkelserne i indberetningerne, og opsamlingsperioden er som ovenfor 30 dage.

For de levendefødte og døde betegnes de ovenfor omtalte, rent CPR-baserede opgørelser som foreløbige tal; senere fremstilles endelige tal, som foruden på CPR-materiale er baseret på fødselsanmeldelser og dødsattester. Ved disse opgørelser tages der principielt hensyn til alle forsinkede indberetninger. De endelige tal for levendefødte og døde afviger erfaringsmæssigt kun ganske lidt fra de foreløbige tal.

Kilde

Grundlaget for opgørelserne er Danmarks Statistiks befolkningsstatistikregister, hvis oplysninger stammer fra udtræk fra det Centrale Personregister, CPR.

3. Yderligere oplysninger

Foruden denne artikel, som fremkommer årligt, offentliggøres tilsvarende oplysninger på kvartalsvis basis i indeværende serie.


I publikationen *Befolkningen i kommunerne pr. 1. januar*, offentliggøres årligt befolkningen fordelt på bopælskommune, køn, alder og ægteskabelig stilling.

Herudover kan kommuner og amter abonnere på mere detaljeret kvartals- og årsstatistik.

Henvendelse

Thomas Norup, tlf. 39 17 33 08.

En tilsvarende opgørelse for 1995 er offentliggjort i indeværende serie 1996:3.



Arbejdsplan 1997 er udkommet

I arbejdsplanen beskrives de ændringer og nyskabelser i produktionen, der vil ske i 1997. Det sker i særskilte kapitler for hver af de fire afdelinger i Danmarks Statistik:

- Personstatistik
- Erhvervsstatistik
- Økonomisk statistik
- Brugerservice

Endvidere indeholder arbejdsplanen et kapitel med en oversigt over erhvervslivets statistiske indberetningsbyrde og Danmarks Statistiks strategi for at begrænse denne byrde.

I indledningskapitlet beskrives bl.a. Danmarks Statistiks budget- og aktivitetsrammer, mål- og resultatstyring og udbygget økonomistyring. I bilag findes bl.a. nøgletal for økonomi, personale, udgivelsestider samt ressourceanvendelsen opdelt på statistikområder.

Arbejdsplan 1997 kan så langt oplaget rækker bestilles gratis hos:

Danmarks Statistik

Sejrøgade 11
2100 København Ø
Tlf. 39 17 39 17
Tlf. 39 17 30 20 (Publikationssalg)
Fax 31 18 48 01

----- INDSEND ELLER FAX KUPONEN TIL DANMARKS STATISTIK -----

KLIP

Jeg bestiller den gratis publikation:
Arbejdsplan 1997

Navn _____

Institution/virksomhed _____

Adresse _____

Postnummer _____

Tlf.-nr. _____

Endvidere vil jeg gerne modtage informationsmateriale om:

- Danmarks Statistiks databanker
- Danmarks Statistiks publikationer
- Danmarks Statistiks serviceydelse
- Markedsstatistik



Sendes ufrankeret
Modtageren
betaler portoen


Danmarks Statistik

Publikationssalg
Sejrøgade 11
+++1210+++
2100 København Ø

© Danmarks Statistik 1997
Forlag og Databanker
Titel: Befolkning og valg
Serie: Statistiske Efterretninger
15. årgang
ISSN 0108-5530

Abonnement tegnes hos Danmarks Statistik,
Sejrøgade 11, 2100 København Ø
Giro 7 11 38 11, Telefax 31 18 48 01
Abonnement: Tlf. 39 17 30 20
Abonnementspris for året 1997 358,00 kr.
inkl. 25 pct. moms.

Enkeltnumre kan købes gennem boghandelen
eller Danmarks Statistik.
Pris: 29,00 kr. inkl. 25 pct. moms.
Ved telefonisk eller skriftlig bestilling tillægges
et ekspeditionsgebyr til dækning af porto mv.
Danmarks Statistiks trykkeri, København



Befolkningens bevægelser 1994

Bogen giver oplysninger om fødsler, dødsfald, vielser, skilsmisser, registrerede partnerskaber, inden- og udenlandske vandringer samt aborter og adoptioner. Endvidere findes opgørelser over familier og husstande, udenlandske statsborgere og asylansøgere, samt indvandrere og deres efterkommere.

Bogen, der er på 212 sider, indledes med en artikel om befolkningsudviklingen i 1994 samt en artikel om husstandsflytninger.

Pris: 265 kr. inkl. 25% moms + ekspeditionsgebyr 20 kr.

Bogen kan købes i Danmarks Statistik eller hos boghandelen.

Danmarks Statistik

Sejrøgade 11
2100 København Ø
Tlf. 39 17 39 17
Tlf. 39 17 30 20 (Publikationssalg)
Fax 31 18 48 01