

Indhold: Befolkningen og dens bevægelser i kommuner og amter 1995..... 1

Befolkningen og dens bevægelser i kommuner og amter 1995

1. Tabeller

Denne artikel indeholder de befolkningsstatistiske hovedtal for kommuner og amter.

Tabel 1 giver en oversigt over befolkningen og dens bevægelser i kommunerne i 1995, mens tabel 2 indeholder tilsvarende oplysninger for amter.

I tabel 2 omfatter flyttetallene kun flytninger over amtsgrænser; flytninger til og fra Hovedstadsregionen i tabel 2 omfatter ikke flytninger mellem amterne inden for Hovedstadsregionen.

2. Begreber og definitioner

Folketallet ved begyndelsen eller slutningen af året omfatter samtlige personer, der på det pågældende tidspunkt var bosiddende i Danmark. Den geografiske fordeling sker efter bopælsadressen.

Statistikken over *levendefødte* omfatter levendefødte børn, født i Danmark eller Grønland af mødre, som er bosiddende i Danmark. Den geografiske fordeling foretages efter moderens bopæl på fødselstidspunktet.


Statistikken over *døde* omfatter alle dødsfald blandt personer med fast bopæl i Danmark, uanset hvor dødsfaldene sker.

Tilflytninger og fraflytninger mellem kommunerne omfatter alene flytninger mellem kommuner i Danmark. Flytninger inden for kommuner er ikke medregnet.

Vandringer fra udlandet (indvandring) omfatter nordiske statsborgere, som tager fast ophold her i landet, samt ikke-nordiske statsborgere, som får opholdstilladelse for mere end 3 måneder eller arbejdstilladelse; desuden medregnes tilflytninger fra Færøerne og Grønland. Endelig medregnes udlændinge, som har været forsvundne uden flytteanmeldelse og som genfindes.

Vandringer til udlandet (udvandring) omfatter personer, der rejser til udlandet og opgiver deres bopæl i landet; desuden medregnes flytninger til Færøerne og Grønland. Endelig medregnes udlændinge, som forsvinder uden flytteanmeldelse.

(Fortsættes side 14)



Tabel 1. Befolkningen og dens bevægelser i kommuner 1995

Kom- mu- ne- kode	Folketal pr. 1/1 1995	Levendefødte		Døde		Tilflytninger fra andre kommuner		Fraflytninger til andre kommuner		
		I alt	Heraf dreng	I alt	Heraf mænd	I alt	Heraf mænd	I alt	Heraf mænd	
	Hele landet	5 215 718	69 796	35 877	63 216	31 317	333 848	172 848	333 848	172 848
101	København	471 300	7 040	3 546	7 734	3 425	39 220	20 390	36 017	18 416
147	Frederiksberg	88 002	1 313	662	1 605	629	11 252	5 760	10 771	5 429
165	Albertslund	29 389	423	225	187	117	1 868	991	2 385	1 276
151	Ballerup	45 356	583	303	396	206	2 118	1 160	2 467	1 336
153	Brøndby	33 579	448	233	323	162	2 932	1 554	2 343	1 279
155	Dragør	12 484	141	77	130	63	726	355	733	372
157	Gentofte	66 508	899	446	1 066	450	5 445	2 639	5 340	2 598
159	Gladsaxe	61 369	811	401	788	373	4 217	2 255	4 267	2 275
161	Glostrup	20 263	261	137	292	148	1 393	716	1 471	786
163	Herlev	27 162	325	175	296	150	1 784	906	1 801	949
167	Hvidovre	48 675	699	363	615	306	3 433	1 865	3 556	1 871
169	Høje Tåstrup	45 325	674	339	353	186	2 737	1 440	3 085	1 583
183	Ishøj	21 077	330	166	154	78	1 402	778	1 663	884
171	Ledøje-Smørum	10 053	175	100	41	19	790	389	814	426
173	Lyngby-Tårnby	49 578	487	226	752	335	3 715	1 877	3 507	1 877
175	Rødovre	35 490	459	250	500	247	2 524	1 349	2 412	1 271
181	Søllerød	30 825	370	206	379	186	2 541	1 296	2 403	1 263
185	Tårnby	39 291	443	228	465	230	2 118	1 137	2 738	1 462
187	Vallensbæk	12 081	162	85	77	37	814	431	912	466
189	Værløse	17 363	226	107	118	65	977	487	1 079	543
201	Allerød	21 844	292	137	162	85	1 403	704	1 324	674
205	Birkerød	20 471	225	122	215	98	1 611	799	1 451	735
207	Farum	17 835	291	143	152	70	1 199	620	1 292	686
208	Fredensborg-Humlebæk	19 010	229	121	223	121	1 272	650	1 390	714
209	Frederikssund	17 182	241	129	150	73	901	439	1 016	513
211	Frederiksværk	18 936	238	120	231	138	1 174	613	1 016	530
213	Græsted-Gilleleje	19 034	235	120	225	118	1 678	856	1 340	705
215	Helsingør	18 038	230	129	168	85	1 307	686	1 303	665
217	Hillerød	34 764	509	286	372	181	2 530	1 284	2 286	1 205
221	Hundested	9 255	118	63	126	69	646	335	568	300
223	Hørsholm	23 377	277	153	264	133	1 798	934	1 646	883
225	Jægerspris	8 879	112	56	110	72	760	401	720	368
227	Karlebo	19 474	292	141	150	76	1 498	773	1 686	854
229	Skibby	6 106	82	44	72	42	511	264	384	201
231	Skævinge	5 176	82	46	44	23	425	209	435	234
233	Slangerup	7 972	110	48	61	36	631	336	574	303
235	Stenløse	12 577	171	82	93	50	971	487	1 052	526
237	Ølstykke	13 451	195	108	60	40	910	448	934	500
251	Bramsnæs	8 419	96	55	61	36	627	321	575	303
253	Greve	46 809	675	347	326	169	2 860	1 481	3 085	1 667
255	Gundsø	13 302	179	96	94	44	932	467	847	435
257	Hvalsø	7 243	94	48	65	37	422	213	495	256
259	Køge	38 235	561	304	450	215	2 295	1 177	2 187	1 105
261	Lejre	8 346	88	55	57	28	638	343	709	385
263	Ramsø	8 852	138	70	65	40	565	293	690	372
265	Roskilde	50 989	660	351	601	291	3 221	1 653	2 982	1 529
267	Skovbo	13 081	199	103	105	64	868	457	944	497
269	Solrød	19 343	298	141	116	56	1 395	720	1 480	761
271	Vallø	9 433	102	59	103	49	862	441	727	384

Vandringer fra udlandet		Vandringer til udlandet		Netto til-flyttede	Korrek-tioner netto	Folketal pr. 1/1 1996	Viede		Skilte		Kom-mu-ne-kode
I alt	Heraf mænd	I alt	Heraf mænd				Mænd	Kvinder	Mænd	Kvinder	
63 187	31 974	34 630	17 776	28 557	172	5 251 027	33 846	33 708	12 434	12 702	
8 564	4 445	5 837	3 069	5 930	215	476 751	3 757	3 779	1 644	1 528	101
1 909	1 018	1 315	712	1 075	4	88 789	876	855	275	267	147
319	164	228	118	-426	8	29 207	181	190	78	69	165
324	169	213	115	-238	5	45 310	272	273	106	126	151
244	120	138	72	695	-11	34 388	211	209	92	105	153
91	40	59	29	25	-1	12 519	79	72	29	27	155
1 287	619	1 016	538	376	-11	66 706	530	512	176	188	157
631	311	488	266	93	2	61 487	425	426	140	174	159
107	49	87	45	-58	7	20 181	154	167	51	66	161
189	86	139	67	33	-12	27 212	173	170	79	82	163
364	179	258	137	-17	-12	48 730	312	316	131	162	167
251	134	206	118	-303	-2	45 341	274	274	152	176	169
195	110	133	73	-199	-2	21 052	135	147	72	70	183
53	29	65	28	-36	7	10 158	87	81	30	22	171
829	476	503	287	534	13	49 860	317	325	97	98	173
235	122	188	101	159	-1	35 607	226	244	95	93	175
485	233	436	219	187	4	31 007	189	195	62	75	181
743	388	206	123	-83	-14	39 172	263	263	106	108	185
68	33	75	34	-105	-1	12 060	78	79	30	29	187
153	71	164	86	-113	-11	17 347	95	95	34	35	189
250	141	138	75	191	-6	22 159	151	148	47	61	201
371	171	227	119	304	-4	20 781	123	130	38	51	205
262	122	204	97	-35	1	17 940	131	126	62	68	207
190	88	157	73	-85	8	18 939	132	137	61	66	208
114	52	47	22	-48	5	17 230	120	124	48	55	209
159	77	89	43	228	4	19 175	135	129	63	51	211
240	126	96	55	482	-12	19 514	121	123	59	53	213
125	67	93	56	36	3	18 139	131	125	51	54	215
586	304	453	242	555	-2	57 421	385	375	174	175	217
309	138	247	121	306	5	35 212	257	261	77	93	219
49	27	47	26	80	-8	9 319	33	38	33	27	221
334	167	315	162	171	7	23 568	139	139	71	73	223
65	33	34	19	71	6	8 958	66	60	26	24	225
332	181	201	102	-57	-7	19 552	131	135	65	79	227
23	11	16	8	134	-1	6 249	52	44	23	15	229
31	15	29	14	-8	3	5 209	39	39	8	9	231
48	27	19	10	86	1	8 108	52	54	23	25	233
104	45	67	30	-44	6	12 617	115	115	28	31	235
76	38	52	28	-	-2	13 584	112	112	45	40	237
43	21	38	19	57	-3	8 508	51	51	17	20	251
292	151	247	128	-180	5	46 983	353	338	138	160	253
105	53	62	35	128	4	13 519	98	87	38	32	255
57	37	30	15	-46	-	7 226	46	48	20	16	257
232	116	142	72	198	-9	38 535	229	251	93	111	259
71	40	47	24	-47	-6	8 324	89	67	22	19	261
63	34	26	11	-88	6	8 843	59	55	19	24	263
485	260	334	190	390	-15	51 423	365	367	132	118	265
54	28	39	14	-61	5	13 119	80	74	17	18	267
111	54	97	48	-71	4	19 458	145	145	56	57	269
65	41	45	27	155	-5	9 582	72	72	26	20	271

Tabel 1 (fortsat).

Befolkningen og dens bevægelser i kommuner 1995

Kom- mu- ne- kode	Folketal pr. 1/1 1995	Levendefødte		Døde		Tilflytninger fra andre kommuner		Fraflytninger til andre kommuner		
		I alt	Heraf dreng	I alt	Heraf mænd	I alt	Heraf mænd	I alt	Heraf mænd	
301	Bjergsted	7 646	83	43	111	51	688	374	687	371
303	Dianalund	7 069	78	44	109	47	553	281	532	260
305	Dragsholm	13 041	165	80	160	91	929	480	877	486
307	Fuglebjerg	6 364	98	57	79	38	490	248	514	255
309	Gørlev	5 944	67	33	84	47	457	248	451	239
311	Hashøj	6 228	73	35	58	29	567	293	561	285
313	Haslev	13 958	181	92	145	77	900	455	880	465
315	Holbæk	32 485	419	223	391	193	1 975	1 033	1 799	939
317	Hvidebæk	5 435	75	41	58	40	562	302	623	331
319	Høng	8 169	88	43	90	41	652	356	694	389
321	Jernløse	5 472	78	40	66	42	475	256	421	241
323	Kalundborg	19 283	182	97	256	131	1 091	563	1 012	524
325	Korsør	20 092	240	129	271	136	903	497	988	523
327	Nykøbing-Rørvig	7 165	76	39	127	63	620	326	538	271
329	Ringsted	28 914	395	187	320	148	1 458	738	1 476	782
331	Skælskør	11 238	146	72	173	93	713	362	703	364
333	Slagelse	35 163	529	269	473	224	2 306	1 223	2 144	1 124
335	Sorø	14 435	175	89	187	102	999	476	966	471
337	Stenlille	5 300	74	32	64	36	488	243	548	263
339	Svinninge	6 262	74	34	79	43	502	257	499	264
341	Tornved	8 624	120	64	126	65	777	393	642	320
343	Trundholm	10 757	96	44	143	80	868	449	844	442
345	Tølløse	9 177	108	50	102	51	665	350	739	386
351	Fakse	11 831	141	68	187	94	809	420	688	334
353	Fladså	7 280	77	34	63	33	512	254	555	286
355	Holeby	4 310	54	33	77	40	351	183	484	243
357	Holmegård	6 567	87	39	63	28	468	224	494	247
359	Højreby	4 257	41	22	63	37	361	181	373	195
361	Langebæk	6 041	54	27	83	50	498	258	480	248
363	Maribo	11 346	135	71	208	92	845	438	803	382
365	Møn	11 320	130	63	212	112	681	356	630	311
367	Nakskov	15 373	168	86	247	121	1 005	505	865	452
369	Nykøbing-Falster	25 135	259	135	400	191	1 769	887	1 757	908
371	Nysted	5 574	56	35	99	54	409	219	456	236
373	Næstved	45 621	565	265	579	304	2 182	1 095	2 248	1 141
375	Nr. Alslev	9 504	83	47	154	86	630	330	661	354
377	Præstø	7 271	73	38	108	58	461	247	444	232
379	Ravnsborg	6 148	64	36	119	73	468	256	506	246
381	Rudbjerg	3 606	31	17	64	38	231	127	270	144
383	Rødby	6 949	84	43	117	58	474	260	560	284
385	Rønnede	6 565	73	44	55	34	448	224	431	213
387	Sakskøbing	9 408	84	42	174	91	572	320	577	318
389	Stevns	10 903	123	64	116	57	654	324	612	301
391	Stubbekøbing	6 815	70	33	112	64	512	270	509	282
393	Suså	7 952	102	55	88	46	546	284	590	307
395	Sydfalster	6 801	79	38	103	61	587	311	586	291
397	Vordingborg	19 985	225	132	302	160	1 334	672	1 272	642
401	Allinge-Gudhjem	7 800	81	36	109	52	502	246	423	208
403	Hasle	6 488	73	35	85	49	467	242	463	234
405	Neksø	8 599	98	48	111	45	450	225	539	281
407	Rønne	15 220	164	83	215	116	919	463	995	504

Vandringer fra udlandet		Vandringer til udlandet		Netto til-flyttede	Korrek-tioner netto	Folketal pr. 1/1 1996	Viede		Skilte		Kom-mu-ne-kode
I alt	Heraf mænd	I alt	Heraf mænd				Mænd	Kvinder	Mænd	Kvinder	
55	24	25	12	31	15	7 664	39	41	27	18	301
65	30	28	15	58	-	7 096	30	28	22	15	303
89	57	30	15	111	2	13 159	82	89	33	32	305
27	13	21	7	-18	-2	6 363	30	31	22	23	307
62	33	51	36	17	-2	5 942	31	32	19	8	309
110	62	22	15	94	-3	6 334	45	47	11	10	311
72	42	74	40	18	8	14 020	91	93	25	26	313
297	143	122	64	351	-5	32 859	216	210	63	85	315
127	63	10	6	56	4	5 512	32	32	12	8	317
40	17	26	14	-28	5	8 144	49	49	16	16	319
29	17	17	8	66	-2	5 548	39	39	19	11	321
222	139	204	165	97	-33	19 273	95	98	49	52	323
118	74	98	64	-65	-1	19 995	133	134	64	62	325
84	42	17	8	149	-1	7 262	44	45	13	20	327
196	89	104	48	74	4	29 067	164	168	63	70	329
56	28	64	33	2	5	11 218	67	66	28	34	331
233	121	172	92	223	2	35 444	232	231	95	110	333
171	79	60	30	144	-11	14 556	71	68	40	40	335
142	75	16	8	66	3	5 379	41	41	15	13	337
69	32	10	3	62	-3	6 316	27	26	16	10	339
35	15	26	9	144	-7	8 755	50	51	17	26	341
88	48	48	23	64	-2	10 772	58	56	24	14	343
86	36	22	10	-10	1	9 174	67	65	15	20	345
71	32	27	12	165	-2	11 948	63	63	31	32	351
47	22	27	8	-23	8	7 279	43	44	12	11	353
131	70	24	14	-26	8	4 269	28	27	15	10	355
213	111	21	8	166	-	6 757	41	38	15	13	357
61	34	5	3	44	-	4 279	13	14	10	8	359
28	10	24	4	22	3	6 037	33	31	17	14	361
113	62	60	27	95	4	11 372	60	58	24	25	363
187	92	59	26	179	8	11 425	62	60	26	25	365
129	71	42	22	227	-3	15 518	70	73	32	38	367
183	89	131	62	64	-5	25 053	161	158	64	57	369
141	69	11	7	83	9	5 623	30	30	12	11	371
410	194	211	95	133	-5	45 735	302	307	118	137	373
101	56	28	13	42	-2	9 473	47	41	29	19	375
94	44	40	15	71	-4	7 303	36	36	18	15	377
28	11	16	10	-26	4	6 071	26	24	19	12	379
22	8	10	6	-27	2	3 548	19	17	3	7	381
89	45	17	11	-14	4	6 906	40	37	21	22	383
19	10	15	9	21	-2	6 602	42	40	10	14	385
59	31	22	10	32	-1	9 349	54	56	17	23	387
56	27	35	16	63	-1	10 972	52	49	25	18	389
174	89	15	9	162	-9	6 926	33	31	9	12	391
52	26	15	7	-7	3	7 962	47	43	21	17	393
188	94	31	14	158	-2	6 933	31	30	13	10	395
249	114	56	24	255	-8	20 155	110	114	51	61	397
44	24	12	6	111	4	7 887	40	38	25	20	401
32	17	24	12	12	4	6 492	38	36	15	10	403
166	81	39	19	38	2	8 626	51	48	25	24	405
255	124	67	30	112	-9	15 272	80	80	33	40	407

Tabel 1 (fortsat).

Befolkningen og dens bevægelser i kommuner 1995

Kom- mu- ne- kode	Folketal pr. 1/1 1995	Levendefødte		Døde		Tilflytninger fra andre kommuner		Fraflytninger til andre kommuner		
		I alt	Heraf drengene	I alt	Heraf mænd	I alt	Heraf mænd	I alt	Heraf mænd	
409	Åkirkeby	6 716	84	47	86	47	473	246	500	241
411	Christiansø	113	1	1	2	-	12	4	14	5
421	Assens	10 738	128	70	134	74	639	348	626	335
423	Bogense	6 174	71	39	80	42	471	245	438	229
425	Broby	6 335	81	35	72	33	420	214	487	250
427	Egebjerg	8 733	106	55	106	57	729	395	708	356
429	Ejby	9 832	115	59	140	70	667	368	629	322
431	Fåborg	17 323	186	93	229	115	972	514	869	474
433	Glamsbjerg	5 863	67	34	86	47	510	253	461	245
435	Gudme	6 126	79	38	83	39	525	274	552	278
437	Hårby	4 939	67	36	72	37	374	210	328	193
439	Kerteminde	10 503	150	79	131	70	610	287	544	267
441	Langeskov	6 014	84	43	53	27	412	206	431	227
443	Marstal	3 535	32	18	52	27	230	140	212	122
445	Middelfart	18 975	190	100	242	122	1 089	571	1 000	513
447	Munkebo	5 805	75	46	64	32	429	238	408	203
449	Nyborg	18 368	223	122	265	127	990	507	1 001	527
451	Nr. Åby	5 128	73	32	74	38	398	211	450	241
461	Odense	182 617	2 569	1 314	2 077	1 019	8 779	4 425	9 291	4 774
471	Otterup	10 649	157	88	150	84	621	319	696	368
473	Ringe	11 069	137	68	119	58	804	423	864	464
475	Rudkøbing	6 912	64	39	110	60	421	240	411	210
477	Ryslinge	7 183	93	48	84	48	505	274	508	271
479	Svendborg	42 535	523	271	542	280	2 491	1 362	2 497	1 366
481	Sydlangeland	4 511	44	27	84	46	216	110	228	125
483	Søndersø	11 031	145	67	113	53	765	415	783	420
485	Tommerup	7 607	103	52	75	43	503	259	510	253
487	Tranekær	3 572	29	12	88	49	249	130	212	108
489	Ullerslev	4 833	63	38	48	25	332	171	375	192
491	Vissenbjerg	6 102	96	55	70	35	442	224	456	231
493	Ærøskøbing	4 113	37	25	65	39	239	125	221	117
495	Ørbæk	6 598	74	35	74	30	500	260	490	250
497	Årslev	8 761	117	58	74	36	522	261	604	308
499	Årup	5 211	59	35	76	33	424	227	429	237
501	Augustenborg	6 381	63	31	78	31	440	227	483	251
503	Bov	10 436	112	68	109	64	536	293	655	371
505	Bredebro	3 870	48	25	40	21	287	149	295	152
507	Broager	6 137	83	46	64	41	453	241	438	219
509	Christiansfeld	9 169	133	69	95	56	665	354	668	350
511	Gram	4 962	62	35	64	33	391	220	388	222
513	Gråsten	7 048	91	51	78	38	489	247	612	310
515	Haderslev	31 144	441	218	408	189	2 123	1 092	1 947	1 030
517	Højer	3 065	40	23	56	25	229	114	256	134
519	Lundtoft	6 231	82	43	70	38	435	231	521	287
521	Løgumkloster	6 915	80	42	111	56	440	216	441	233
523	Nordborg	14 515	194	104	138	69	656	373	832	456
525	Nr. Rangstrup	9 795	130	68	93	45	629	326	622	324
527	Rødding	10 881	152	67	125	71	717	383	711	384
529	Rødekrø	11 221	150	69	101	55	800	423	879	442
531	Skærbæk	7 706	97	54	96	60	415	227	444	232
533	Sundeved	5 119	67	40	47	23	389	205	413	201

Vandringer fra udlandet		Vandringer til udlandet		Netto til-flyttede	Korrek-tioner netto	Folketal pr. 1/1 1996	Viede		Skilte		Kom-mu-ne-kode
I alt	Heraf mænd	I alt	Heraf mænd				Mænd	Kvinder	Mænd	Kvinder	
146	73	27	13	92	-7	6 799	24	25	12	13	409
-	-	-	-	-2	-	110	-	-	-	-	411
60	30	28	8	45	6	10 783	62	66	14	13	421
50	25	31	17	52	-2	6 215	35	37	9	7	423
124	68	19	8	38	-	6 382	34	33	12	11	425
70	37	27	9	64	10	8 807	48	45	11	20	427
88	47	47	24	79	5	9 891	48	48	14	19	429
140	69	85	39	158	-4	17 434	91	89	35	38	431
48	23	45	23	52	-	5 896	30	33	14	19	433
185	89	50	28	108	-	6 230	35	38	8	8	435
21	11	14	7	53	-2	4 985	35	35	13	17	437
49	16	29	13	86	-1	10 607	61	63	15	15	439
34	12	25	13	-10	-2	6 033	37	38	14	11	441
84	47	17	10	85	-8	3 592	17	16	13	11	443
142	74	121	55	110	9	19 042	100	103	51	45	445
44	26	40	22	25	10	5 851	44	41	16	13	447
637	307	74	39	552	-5	18 873	93	94	47	45	449
114	61	27	14	35	2	5 164	20	21	11	14	451
2 313	1 160	1 318	683	483	-28	183 564	1 192	1 195	433	464	461
161	80	41	20	45	3	10 704	56	55	22	19	471
108	45	65	31	-17	-1	11 069	73	70	24	21	473
28	12	14	7	24	-1	6 889	29	28	9	12	475
40	21	16	6	21	2	7 215	39	39	25	14	477
454	240	283	164	165	11	42 692	255	262	88	92	479
259	146	17	10	230	3	4 704	19	21	9	6	481
139	76	45	16	76	2	11 141	62	58	15	17	483
32	13	25	7	-	7	7 642	46	44	22	21	485
41	23	17	8	61	-3	3 571	13	14	5	4	487
25	8	16	6	-34	-	4 814	31	30	12	16	489
17	7	23	8	-20	-1	6 107	39	40	9	10	491
26	12	9	4	35	-8	4 112	15	14	5	5	493
30	11	23	8	17	-	6 615	40	40	14	10	495
51	24	48	20	-79	-5	8 720	39	39	9	15	497
20	12	16	7	-1	-9	5 184	30	28	16	11	499
98	47	19	11	36	-1	6 401	36	34	13	10	501
226	121	132	61	-25	-	10 414	57	48	22	23	503
28	12	16	7	4	1	3 883	22	21	12	13	505
45	23	29	10	31	1	6 188	32	33	17	14	507
111	48	35	19	73	5	9 285	56	56	24	13	509
29	13	32	17	-	7	4 967	25	25	9	11	511
117	67	100	58	-106	9	6 964	34	33	12	9	513
270	119	154	72	292	11	31 480	203	198	64	73	515
31	13	21	8	-17	-3	3 029	8	7	2	4	517
88	48	45	23	-43	5	6 205	29	29	9	10	519
184	92	41	22	142	1	7 027	34	33	9	11	521
101	47	50	23	-125	-3	14 443	90	89	33	38	523
54	24	33	21	28	2	9 862	49	48	14	12	525
57	22	29	13	34	1	10 943	63	59	13	17	527
123	53	51	21	-7	-15	11 248	68	70	24	17	529
90	56	63	37	-2	-	7 705	44	44	11	12	531
136	78	20	11	92	1	5 232	36	37	11	11	533

Tabel 1 (fortsat).

Befolkningen og dens bevægelser i kommuner 1995

Kom- mu- ne- kode	Folketal pr. 1/1 1995	Levendefødte		Døde		Tilflytninger fra andre kommuner		Fraflytninger til andre kommuner		
		I alt	Heraf dreng	I alt	Heraf mænd	I alt	Heraf mænd	I alt	Heraf mænd	
535	Sydals	6 451	87	49	58	28	410	218	477	246
537	Sønderborg	29 388	386	202	344	145	2 245	1 120	2 355	1 159
539	Tinglev	10 217	137	70	113	58	615	327	643	341
541	Tønder	12 697	153	82	145	77	826	426	873	461
543	Vojens	16 750	219	108	169	93	981	522	999	533
545	Åbenrå	21 894	231	128	312	156	1 580	778	1 503	734
551	Billund	8 355	124	54	64	37	539	296	610	327
553	Blåbjerg	6 535	114	59	86	45	398	209	513	258
555	Blåvandshuk	3 932	49	25	42	19	369	186	274	139
557	Bramming	13 105	186	98	142	75	641	321	646	355
559	Brørup	6 289	83	41	81	36	479	246	468	239
561	Esbjerg	82 579	1 163	589	918	485	3 106	1 627	3 589	1 959
563	Fanø	3 209	27	10	25	11	237	141	266	141
565	Grindsted	17 290	247	139	194	100	891	459	926	491
567	Helle	8 384	120	69	95	62	437	222	463	251
569	Holsted	6 830	99	51	97	52	359	185	502	256
571	Ribe	18 234	248	130	200	87	956	502	1 149	569
573	Varde	19 484	266	144	217	109	1 130	630	1 176	628
575	Vejen	16 226	229	128	178	96	1 058	563	962	484
577	Ølgod	11 298	176	87	128	70	591	309	629	337
601	Brædstrup	8 229	89	48	109	55	585	314	624	324
603	Børkop	10 430	122	53	130	75	782	420	673	340
605	Egtved	14 287	186	104	156	87	961	484	1 039	542
607	Fredericia	47 037	644	333	562	283	2 007	1 077	2 042	1 064
609	Gedved	9 536	127	65	105	64	682	331	669	328
611	Give	13 541	181	92	160	81	808	417	816	424
613	Hedensted	15 247	240	130	124	68	881	467	846	430
615	Horsens	55 252	717	371	636	323	2 654	1 409	2 657	1 436
617	Jelling	5 305	106	50	61	29	585	286	581	290
619	Juelsminde	14 576	168	75	207	109	982	505	960	494
621	Kolding	59 558	821	422	691	324	3 357	1 725	3 451	1 720
623	Lunderskov	4 965	79	40	45	26	422	228	450	266
625	Nr. Snede	7 289	104	49	80	40	468	254	505	262
627	Tørring-Uldum	11 722	166	82	124	65	839	424	864	454
629	Vamdrup	6 853	99	60	80	48	548	293	500	267
631	Vejle	52 836	747	381	687	342	3 430	1 736	3 150	1 606
651	Avlum-Haderup	6 626	86	33	66	38	410	215	456	236
653	Brande	8 561	115	65	96	52	515	273	525	252
655	Egvad	9 510	116	60	88	43	651	355	697	364
657	Herning	57 751	781	402	614	334	2 811	1 424	3 009	1 534
659	Holmsland	5 319	62	28	49	28	280	150	384	218
661	Holstebro	39 179	561	272	380	195	2 232	1 123	2 159	1 070
663	Ikast	22 355	370	189	214	114	1 058	542	1 126	578
665	Lemvig	18 928	241	126	255	137	920	470	1 020	500
667	Ringkøbing	17 351	240	122	214	110	928	472	1 036	545
669	Skjern	12 641	182	79	149	73	723	405	654	340
671	Struer	19 250	262	126	200	88	1 117	577	1 260	661
673	Thyborøn-Harboør	5 176	60	33	51	30	191	101	228	118
675	Thyholm	3 718	51	20	50	28	224	112	220	123
677	Trehøje	9 467	136	67	95	59	542	304	645	342
679	Ulfborg-Vemb	7 108	93	46	93	49	415	228	449	239

Vandringer fra udlandet		Vandringer til udlandet		Netto til-flyttede	Korrektioner netto	Folketal pr. 1/1 1996	Viede		Skilte		Kommune-kode
I alt	Heraf mænd	I alt	Heraf mænd				Mænd	Kvinder	Mænd	Kvinder	
48	28	41	16	-60	2	6 422	32	32	8	7	535
421	196	368	184	-57	-16	29 357	199	205	56	60	537
126	66	95	54	3	-1	10 243	54	52	23	21	539
255	137	80	36	128	4	12 837	73	74	17	18	541
145	74	64	35	63	-4	16 859	89	87	52	47	543
198	97	150	75	125	-3	21 935	132	139	49	54	545
143	74	41	26	31	-2	8 444	60	61	10	17	551
171	91	12	5	44	3	6 610	30	30	11	10	553
21	11	17	9	99	-1	4 037	24	22	4	5	555
84	34	40	17	39	-3	13 185	84	78	24	22	557
74	34	17	8	68	-4	6 355	25	27	5	5	559
1 076	591	543	311	50	31	82 905	524	505	191	204	561
115	54	18	13	68	-7	3 272	23	23	15	14	563
92	44	61	34	-4	-	17 339	107	102	27	26	565
53	26	27	11	-	-3	8 406	38	36	6	9	567
244	128	15	7	86	-	6 918	34	35	12	13	569
382	182	99	46	90	-	18 372	114	117	33	28	571
127	68	125	75	-44	-13	19 476	127	135	27	20	573
111	42	96	43	111	-2	16 386	78	79	36	33	575
125	59	38	25	49	-3	11 392	60	56	12	20	577
185	86	33	17	113	6	8 328	45	44	21	20	601
82	47	58	35	133	-8	10 547	63	62	18	27	603
224	109	58	30	88	-	14 405	102	102	25	23	605
370	196	199	99	136	5	47 260	326	326	114	119	607
112	53	38	20	87	-5	9 640	57	52	18	22	609
185	94	42	25	135	-4	13 693	90	92	22	13	611
80	34	53	27	62	-2	15 423	124	122	24	15	613
701	372	299	158	399	15	55 747	345	353	134	152	615
254	129	34	19	224	-1	5 573	34	35	9	10	617
171	80	50	23	143	8	14 688	78	76	29	26	619
821	410	379	172	348	4	60 040	440	445	137	147	621
39	13	32	22	-21	6	4 984	42	41	12	6	623
145	74	34	17	74	-	7 387	43	41	17	15	625
184	91	53	16	106	6	11 876	67	70	25	19	627
75	39	30	14	93	1	6 966	49	48	13	10	629
408	207	346	172	342	23	53 261	368	371	122	145	631
116	55	24	10	46	-4	6 688	36	36	15	12	651
224	109	38	20	176	1	8 757	57	53	13	11	653
114	57	46	21	22	5	9 565	51	51	16	12	655
612	277	345	166	69	-22	57 965	330	333	128	144	657
120	60	24	13	-8	8	5 332	38	38	8	8	659
326	155	226	106	173	-6	39 527	251	252	65	78	661
143	61	102	45	-27	2	22 486	143	142	52	40	663
259	145	114	65	45	-2	18 957	100	98	31	23	665
366	198	92	44	166	1	17 544	97	95	21	24	667
97	49	24	13	142	-2	12 814	66	67	21	18	669
99	56	58	30	-102	5	19 215	123	121	35	36	671
42	21	23	11	-18	-1	5 166	22	23	9	9	673
15	9	10	6	9	2	3 730	23	22	8	7	675
63	30	27	12	-67	8	9 449	51	50	8	4	677
91	54	61	28	-4	-3	7 101	36	37	6	9	679

Tabel 1 (fortsat).

Befolkningen og dens bevægelser i kommuner 1995

Kom- mu- ne- kode	Kommune	Folketal pr. 1/1 1995	Levendefødte		Døde		Tilflytninger fra andre kommuner		Fraflytninger til andre kommuner	
			I alt	Heraf drenge	I alt	Heraf mænd	I alt	Heraf mænd	I alt	Heraf mænd
681	Videbæk	12 144	194	111	134	83	617	329	697	387
683	Vinderup	8 183	96	45	101	54	463	225	466	239
685	Åskov	6 861	83	48	76	41	407	227	520	274
701	Ebeltoft	13 652	159	86	155	76	1 239	658	1 075	560
703	Galten	9 876	138	77	55	18	676	350	687	362
705	Gjern	7 332	116	57	88	46	638	332	636	315
707	Grenå	18 673	231	112	209	105	1 011	519	988	502
709	Hadsten	11 001	133	60	100	48	737	401	763	411
711	Hammel	10 099	138	60	113	65	683	340	655	340
713	Hinnerup	10 225	150	82	73	38	790	418	743	396
715	Hørning	7 672	110	50	63	28	601	294	615	309
717	Langå	8 112	120	68	81	46	490	247	566	300
719	Mariager	8 181	98	49	111	60	538	279	498	262
721	Midtdjurs	7 702	106	60	95	53	458	232	463	235
723	Nørhald	8 673	109	56	95	55	600	308	623	336
725	Nr. Djurs	7 711	81	33	104	61	557	286	566	304
727	Odder	19 251	245	129	213	104	1 082	541	981	506
729	Purhus	8 459	113	56	71	40	633	338	638	326
731	Randers	61 435	836	442	820	384	3 325	1 716	3 195	1 652
733	Rosenholm	9 882	147	78	94	50	671	351	717	375
735	Rougsø	8 002	102	36	112	62	475	254	450	233
737	Ry	10 183	148	85	108	58	684	341	715	376
739	Rønde	6 124	101	46	63	30	566	303	572	285
741	Samsø	4 323	38	19	85	44	309	170	286	149
743	Silkeborg	50 630	712	382	559	265	2 706	1 367	2 770	1 372
745	Skanderborg	19 885	268	129	171	89	1 262	623	1 234	602
747	Sønderhald	8 116	116	55	102	46	510	275	530	277
749	Them	6 556	92	45	55	30	497	263	463	238
751	Århus	277 477	4 141	2 134	2 702	1 293	14 872	7 522	14 499	7 308
761	Bjerringbro	13 542	213	106	147	77	765	390	773	428
763	Fjends	8 043	126	67	77	41	391	203	475	244
765	Hanstholm	5 971	73	42	61	35	369	197	449	230
767	Hvorslev	6 473	103	56	78	45	452	227	473	241
769	Karup	6 620	83	42	71	32	439	227	408	226
771	Kjellerup	13 373	203	90	196	93	783	421	843	438
773	Morsø	23 142	270	141	327	158	803	414	804	418
775	Møldrup	7 382	82	35	96	44	499	260	467	239
777	Sallingsund	6 127	70	31	93	47	312	166	369	201
779	Skive	27 417	373	203	334	174	1 594	849	1 621	861
781	Spøttrup	7 923	116	61	94	44	413	225	435	236
783	Sundsøre	6 764	97	53	81	43	425	228	479	249
785	Sydthy	11 936	148	83	207	111	466	241	617	310
787	Thisted	29 509	380	190	370	179	1 241	622	1 293	659
789	Tjele	8 145	113	66	100	61	679	355	644	334
791	Viborg	40 796	536	270	457	236	2 443	1 252	2 517	1 325
793	Ålestrup	7 615	108	55	98	46	418	222	474	241
801	Arden	8 332	127	71	100	58	477	245	557	272
803	Brovst	8 365	104	62	110	57	402	213	458	235
805	Brønderslev	20 105	244	137	280	153	906	473	963	519
807	Dronninglund	15 100	173	88	193	93	678	367	770	396
809	Farsø	7 933	91	48	104	51	546	287	535	299

Vandringer fra udlandet		Vandringer til udlandet		Netto tilflyttede	Korrek-tioner netto	Folketal pr. 1/1 1996	Viede		Skilte		Kom-mu-ne-kode
I alt	Heraf mænd	I alt	Heraf mænd				Mænd	Kvinder	Mænd	Kvinder	
147	69	49	23	18	-1	12 221	52	52	10	12	681
88	37	34	14	51	-4	8 225	47	48	12	11	683
284	142	52	32	119	1	6 988	41	40	9	13	685
398	203	122	56	440	-	14 096	77	74	32	28	701
207	111	79	36	117	1	10 077	72	72	20	21	703
89	42	29	10	62	-5	7 417	51	51	19	11	705
291	139	99	52	215	-4	18 906	107	101	38	37	707
87	46	55	27	6	-2	11 038	64	60	24	15	709
84	40	55	24	57	1	10 182	80	79	14	14	711
71	39	31	14	87	2	10 391	82	86	20	18	713
45	21	43	18	-12	-3	7 704	48	49	16	17	715
153	75	46	16	31	2	8 184	49	48	12	12	717
46	22	53	22	33	-	8 201	48	46	15	12	719
50	19	23	13	22	-	7 735	42	38	18	17	721
86	40	37	17	26	10	8 723	54	53	12	9	723
124	62	24	13	91	-1	7 778	32	31	8	9	725
185	88	100	38	186	-	19 469	112	109	49	46	727
43	23	29	15	9	2	8 512	45	44	15	10	729
650	307	208	98	572	-10	62 013	400	404	152	156	731
58	27	30	15	-18	3	9 920	75	77	22	22	733
185	90	23	11	187	1	8 180	47	44	6	12	735
121	60	57	22	33	1	10 257	58	57	17	18	737
134	64	51	18	77	2	6 241	39	37	9	8	739
69	34	16	13	76	5	4 357	23	21	13	10	741
720	364	290	141	366	17	51 166	352	348	111	133	743
130	55	113	49	45	-1	20 026	133	134	45	43	745
51	25	20	7	11	-	8 141	44	46	6	11	747
168	89	39	21	163	-5	6 751	49	43	15	22	749
3 739	1 860	3 250	1 608	862	-19	279 759	2 065	2 048	641	708	751
112	54	62	32	42	-2	13 648	79	76	25	28	761
132	68	15	7	33	6	8 131	49	49	10	10	763
279	160	54	30	145	1	6 129	35	31	11	13	765
82	49	18	9	43	-	6 541	50	51	11	8	767
31	15	34	20	28	-3	6 657	37	37	26	18	769
149	69	45	17	44	-5	13 419	65	65	23	25	771
116	60	69	35	46	2	23 133	134	129	45	46	773
67	30	36	17	63	-1	7 430	29	29	9	5	775
196	99	35	13	104	-2	6 206	41	40	5	8	777
386	191	165	73	194	-1	27 649	162	162	55	60	779
32	15	42	21	-32	-2	7 911	35	32	9	11	781
33	19	30	15	-51	3	6 732	38	38	10	9	783
209	93	50	32	8	9	11 894	68	65	17	15	785
271	128	97	44	122	-4	29 637	185	183	39	48	787
110	50	31	13	114	8	8 280	47	47	8	12	789
565	280	218	114	273	-3	41 145	261	261	91	95	791
162	90	15	7	91	-4	7 712	40	38	11	8	793
118	58	16	8	22	-1	8 380	48	49	16	13	801
173	98	9	4	108	-3	8 464	37	37	18	14	803
102	59	59	28	-14	7	20 062	106	103	30	36	805
85	42	49	23	-56	2	15 026	80	82	37	26	807
72	36	28	15	55	3	7 978	43	44	9	8	809

Tabel 1 (fortsat). Befolkningen og dens bevægelser i kommuner 1995

Kom- mu- ne- kode	Kommune	Folketal pr. 1/1 1995	Levendefødte		Døde		Tilflytninger fra andre kommuner		Fraflytninger til andre kommuner	
			I alt	Heraf drengene	I alt	Heraf mænd	I alt	Heraf mænd	I alt	Heraf mænd
811	Fjerritslev	8 400	110	57	122	63	345	188	354	182
813	Frederikshavn	35 114	421	207	410	209	1 226	658	1 501	803
815	Hadsund	10 562	117	65	132	66	622	321	554	281
817	Hals	10 847	126	60	123	74	646	337	624	331
819	Hirtshals	14 701	195	102	159	81	606	316	666	343
821	Hjørring	35 066	432	226	427	194	1 813	902	1 764	895
823	Hobro	14 576	204	109	178	95	1 118	572	989	512
825	Læsø	2 388	30	15	35	20	120	60	130	68
827	Løgstør	10 522	142	63	136	62	663	328	845	433
829	Løkken-Vrå	8 772	104	58	124	66	514	270	551	286
831	Nibe	7 593	95	51	101	51	438	209	406	211
833	Nørager	5 473	74	39	67	34	404	219	390	207
835	Pandrup	10 362	131	62	133	66	627	344	540	276
837	Sejflod	8 919	116	62	82	39	537	279	574	280
839	Sindal	9 527	135	59	109	62	540	275	574	303
841	Skagen	13 214	139	69	137	74	448	226	554	269
843	Skørping	9 458	104	54	106	57	580	307	607	309
845	Støvring	12 133	157	77	100	57	749	393	812	416
847	Sæby	18 060	239	131	250	119	857	443	897	469
849	Åbybro	10 902	130	75	93	51	581	315	633	357
851	Ålborg	159 056	2 120	1 101	1 900	938	7 837	4 094	7 910	4 090
861	Års	12 823	161	83	139	76	788	410	714	383

Tabel 2. Befolkningen og dens bevægelser i amter 1995

Kom- mu- ne- kode	Amt	Folketal pr. 1/1 1995	Levendefødte		Døde		Tilflytninger fra andre amter		Fraflytninger til andre amter	
			I alt	Heraf drengene	I alt	Heraf mænd	I alt	Heraf mænd	I alt	Heraf mænd
	Hele landet	5 215 718	69 796	35 877	63 216	31 317	189 462	98 153	189 462	98 153
101-299	Hovedstadsregionen	1 739 458	24 023	12 341	21 914	10 306	27 964	14 202	24 528	12 520
101-149	Kbh. og Frb. Kommune	559 302	8 353	4 208	9 339	4 054	39 584	20 628	35 900	18 323
150-199	Københavns Amt	605 868	7 916	4 067	6 932	3 358	28 643	14 833	30 085	15 725
200-249	Frederiksborg Amt	350 236	4 664	2 437	3 600	1 865	14 825	7 495	13 595	7 098
250-299	Roskilde Amt	224 052	3 090	1 629	2 043	1 029	10 054	5 147	10 090	5 275
300-349	Vestsjællands Amt	288 221	3 620	1 837	3 672	1 868	9 491	4 943	8 991	4 735
350-399	Storstrøms Amt	256 562	2 858	1 467	3 793	1 982	7 808	4 096	7 852	4 048
400-419	Bornholms Amt	44 936	501	250	608	309	1 285	656	1 396	703
420-499	Fyns Amt	467 695	6 037	3 131	5 732	2 895	10 643	5 527	11 084	5 797
500-549	Sønderjyllands Amt	251 992	3 238	1 692	2 914	1 472	6 850	3 559	7 554	3 919
550-599	Ribe Amt	221 750	3 131	1 624	2 467	1 284	6 333	3 354	7 315	3 892
600-649	Vejle Amt	336 663	4 596	2 355	3 957	2 019	11 072	5 767	10 908	5 644
650-699	Ringkøbing Amt	270 128	3 729	1 872	2 925	1 556	7 456	3 831	8 503	4 319
700-759	Århus Amt	619 232	8 748	4 486	6 497	3 194	18 678	9 542	17 996	9 145
760-799	Viborg Amt	230 778	3 094	1 591	2 887	1 466	6 861	3 562	7 510	3 943
800-899	Nordjyllands Amt	488 303	6 221	3 231	5 850	2 966	9 879	5 213	10 683	5 587

Vandringer fra udlandet		Vandringer til udlandet		Netto til-flyttede	Korrek-tioner netto	Folketal pr. 1/1 1996	Viede		Skilte		Kom-mu-ne-kode
I alt	Heraf mænd	I alt	Heraf mænd				Mænd	Kvinder	Mænd	Kvinder	
55	25	19	11	27	3	8 418	54	51	9	10	811
450	228	137	67	38	-	35 163	245	241	75	75	813
107	58	30	15	145	-2	10 690	49	49	27	22	815
120	55	44	21	98	-1	10 947	52	48	23	21	817
155	96	102	59	-7	-1	14 729	87	83	25	26	819
337	151	169	81	217	1	35 289	193	194	81	77	821
140	73	63	32	206	1	14 809	79	83	25	28	823
14	9	4	2	-	-2	2 381	10	11	9	9	825
286	138	41	18	63	1	10 592	49	46	20	26	827
72	32	25	11	10	-2	8 760	47	47	9	15	829
169	83	27	14	174	5	7 766	42	45	12	12	831
24	12	6	2	32	-2	5 510	28	28	6	7	833
67	34	44	26	110	-5	10 465	45	45	21	21	835
50	29	28	18	-15	1	8 939	44	41	20	16	837
31	15	26	11	-29	1	9 525	54	53	16	15	839
92	46	56	32	-70	-4	13 142	72	72	33	38	841
142	73	54	19	61	-	9 517	51	45	21	13	843
241	124	49	26	129	-	12 319	66	66	31	32	845
224	103	64	31	120	4	18 173	107	107	38	42	847
51	30	54	31	-55	-1	10 883	68	68	16	14	849
1 915	988	1 117	598	725	-21	159 980	959	958	400	426	851
56	25	43	18	87	-3	12 929	75	76	26	22	861

Anm. Der blev i 1995 registreret 177 partnerskaber med mænd samt 85 partnerskaber med kvinder. Endvidere blev der i 1995 ophævet 42 partnerskaber med mænd og 27 partnerskaber med kvinder. Disse oplysninger er ligesom tallene for viede og skilte foreløbige tal. De foreløbige tal for personer, der har indgået eller opløst et registreret partnerskab, er under- vurderet på grund af registreringsproblemer. Da der ikke publiceres endelige

tal for indgåede og opløste partnerskaber, henvises til den årlige artikel i *Nyt fra Danmarks Statistik*, Befolkningen pr. 1. januar, senest publiceret i 1996 nr. 58, hvori personer med bopæl i Danmark den 1. januar 1996 vises fordelt efter civilstand. Enkelte tabeller vedrørende registrerede partnerskaber bringes i *Statistisk Årbog og Befolkningens Bevægelser*.

Vandringer fra udlandet		Vandringer til udlandet		Netto til-flyttede	Korrek-tioner netto	Folketal pr. 1/1 1996	Viede		Skilte		Kom-mu-ne-kode
I alt	Heraf mænd	I alt	Heraf mænd				Mænd	Kvinder	Mænd	Kvinder	
63 187	31 974	34 630	17 776	28 557	172	5 251 027	33 846	33 708	12 434	12 702	
22 287	11 461	15 392	8 122	10 331	180	1 752 078	12 646	12 641	5 059	5 145	101-299
10 473	5 463	7 152	3 781	7 005	219	565 540	4 633	4 634	1 919	1 795	101-149
6 568	3 333	4 602	2 456	524	-32	607 344	4 001	4 038	1 560	1 705	150-199
3 668	1 830	2 531	1 302	2 367	7	353 674	2 425	2 414	1 002	1 050	200-249
1 578	835	1 107	583	435	-14	225 520	1 587	1 555	578	595	250-299
2 473	1 279	1 267	725	1 706	-23	289 852	1 733	1 740	708	723	300-349
2 845	1 411	942	432	1 859	9	257 495	1 443	1 421	612	611	350-399
643	319	169	80	363	-6	45 186	233	227	110	107	400-419
5 634	2 832	2 655	1 334	2 538	-10	470 528	2 768	2 777	1 014	1 043	420-499
2 981	1 481	1 668	834	609	4	252 929	1 465	1 453	504	505	500-549
2 818	1 438	1 149	630	687	-4	223 097	1 328	1 306	413	426	550-599
4 036	2 034	1 738	866	2 462	54	339 818	2 273	2 280	740	769	600-649
3 206	1 584	1 349	659	810	-12	271 730	1 564	1 558	467	471	650-699
7 984	3 945	4 922	2 374	3 744	-3	625 224	4 248	4 200	1 349	1 419	700-759
2 932	1 470	1 016	499	1 267	2	232 254	1 355	1 333	405	419	760-799
5 348	2 720	2 363	1 221	2 181	-19	490 836	2 790	2 772	1 053	1 064	800-899

Samtlige flytninger og vandringer, der er foretaget i løbet af året, er medtaget, dvs. opgørelsen er hændelsesbaseret. Således vil en person, der flere gange i løbet af året flytter eller vandrer, optræde flere gange i flytte-/vandringstatistikken.

Korrektioner netto omfatter forsvundne og genfundne danske statsborgere, og er desuden en afstemningspost i forhold til de i året indløbne annulationer af fødsler, dødsfald, ind- og udvandringer.

Viede og skilte omfatter samtlige viede og skilte personer med bopæl i Danmark. Hver af parterne i en vielse eller en skilsmisse henføres til vedkommendes bopælskommune på tidspunktet for vielsen/skilsmissen, og der vil derfor ikke nødvendigvis være overensstemmelse mellem antal viede og skilte mænd og kvinder i en kommune.

Opgørelsesmetode

Ved opgørelsen af *folketallet* pr. 1. januar 1996 er udgangspunktet det antal personer, der på opgørelsestidspunktet står tilmeldt folkeregistret (CPR). I tiden efter opgørelsesdagen indløber der indberetninger om fødsler, dødsfald og flytninger, som er sket inden opgørelsesdagen. Erfaringsmæssigt er der en gennemsnitlig forsinkelse på godt 2 uger fra hændelsestidspunktet til oplysningerne er indført i CPR. Der tages højde for forsinkelserne derved, at folkeregistrets tal på opgørelsesdagen korrigeres for de indberetninger, der indkommer senest 30 dage efter opgørelsesdagen.

Bevægelserne (levendefødte, døde, flytninger mv.) er opgjort på basis af ændringerne i CPR. Også her tages der højde for forsinkelserne i indberetningerne, og opsamlingsperioden er som ovenfor 30 dage.

For de levendefødte og døde betegnes de ovenfor omtalte, rent CPR-baserede opgørelser som foreløbige tal; senere fremstilles endelige tal, som foruden på CPR-materiale er baseret på fødselsanmeldelser og dødsattester. Ved disse opgørelser tages der principielt hensyn til alle forsinkede indberetninger. De endelige tal for levendefødte og døde afviger erfaringsmæssigt kun ganske lidt fra de foreløbige tal.

Kilde

Grundlaget for opgørelserne er Danmarks Statistiks befolkningsstatistikregister, hvis oplysninger stammer fra udtræk fra det Centrale Personregister, CPR.

3. Yderligere oplysninger

Foruden denne artikel, som fremkommer årlig, offentliggøres tilsvarende oplysninger på kvartalsvis basis i indeværende serie.

I publikationen *Befolkningen i kommunerne pr. 1. januar*, offentliggøres årligt befolkningen fordelt på bopælskommune, køn, alder og ægteskabelig stilling.


Herudover kan kommuner og amter abonnere på mere detaljeret kvartals- og årsstatistik.

Henvendelse

Thomas Norup, tlf. 39 17 33 08.

En tilsvarende opgørelse for 1994 er offentliggjort i indeværende serie 1995:4.

**Publications
issued by
Statistics Denmark
1996**



Publicationsfortegnelse 1996

Publicationsfortegnelse 1996 er et komplet katalog over alle Danmarks Statistiks aktuelle publikationer, som er udkommet i 1995 eller planlagt udgivet i 1996.

Hæftet giver en systematisk omtale af alle serier og publikationer samt skitserer hovedindholdet i de nyeste og mest centrale publikationer.

Hæftet omtaler:

- oversigtspublikationer
- tværgående publikationer
- emnegrupperede publikationer
- generelle metodebeskrivelser og nomenklaturer.

Endvidere fortæller hæftet kort om:

- disketter, CD-ROM og Databanker
- varsling af planlagte offentliggørelser
- Danmarks Statistiks servicevirksomhed.

Hæftet findes også i en engelsk udgave. Begge hæfter er gratis og kan fås ved henvendelse til:

Danmarks Statistik

Sejrøgade 11
2100 København Ø
Tlf. 39 17 39 17
Tlf. 39 17 30 20 (Abonnement)
Telefax 31 18 48 01

----- INDSEND ELLER FAX KUPONEN TIL DANMARKS STATISTIK -----

KLIP

Undertegnede bestiller:

- Publikationsfortegnelse 1996
 Publications issued by Statistics Denmark 1996

Navn _____

Adresse _____

Postnummer _____

Tlf.-nr. _____



Sendes ufrankeret
Modtageren
betaler porto


Danmarks Statistik

Abonnementssektionen
Sejrøgade 11
+++1210+++
2100 København Ø

© Danmarks Statistik 1996
 Forlag og Databanker
 Titel: Befolkning og valg
 Serie: Statistiske Efterretninger
 14. årgang
 ISSN 0108-5530

Abonnement tegnes hos Danmarks Statistik,
 Sejrøgade 11, 2100 København Ø
 Giro 7 11 38 11, Telefax 31 18 48 01
 Abonnement: Tlf. 39 17 30 20
 Abonnementspris for året 1996 295,00 kr.
 inkl. 25 pct. moms.

Enkeltnumre kan købes gennem boghandelen
 eller Danmarks Statistik.
 Pris: 28,00 kr. inkl. 25 pct. moms.
 Ved telefonisk eller skriftlig bestilling tillægges
 et ekspeditionsgebyr til dækning af porto mv.
 Danmarks Statistiks trykkeri, København



Danmarks vareindførsel og -udførsel 1994

Årspublikationen indeholder en række generelle oplysninger om grundlag og principper for udenrigshandelsstatistikken samt om publikationer og abonnementsordninger mv.

I tabellerne belyses vareopdelinger efter SITC, kvantumindeks og enhedsværdiindeks for underrigshandelen samt transportmåde i udenrigshandelen.

I en særlig tabelafdeling findes oplysninger om Grønlands samhandel med det øvrige Danmark og udlandet.

Endelig indeholder publikationen en bilagsafdeling med bl.a. forskellige nøgler og kodefortegnelser, kopi af blanketter og en alfabetisk varefortegnelse til KN-nomenklaturen (Toldtariffen).

Udenrigshandelens detaljerede fordeling på varer (Toldtariffens 8-cifrede varenumre) offentliggøres alene i serien *Statistikservice: Udenrigshandelen fordelt på varer og lande*, der udsendes kvartalsvis med foreløbige akkumulerede tal for kvartalerne og altså også for hele året.

Bogen kan købes i Danmarks Statistik eller i boghandelen.

Pris: 355,00 kr. inkl. 25% moms (316 sider).

Danmarks Statistik

Sejrøgade 11
 2100 København Ø
 Tlf. 39 17 39 17
 Tlf. 39 17 30 20 (Abonnement)
 Telefax 31 18 48 01