UDDANNELSE OG KULTUR

2001:7 • 14. maj 2001

Kursister ved almen voksenuddannelse og hf-enkeltfag mv. 1999-2000

I skoleåret 1999-2000 er både antallet af kursister og antallet af personer på VUC steget i forhold til året før, og antallet af personer er nu på det højeste niveau de sidste 10 år. Der er fortsat stor overvægt af kvinder på både almen voksenuddannelse og hf-enkeltfag, hhv. 66 pct. og 70 pct.. På almen voksenuddannelse er gennemsnitsalderen vokset konstant fra 35,4 år i 1988-89 til 44,9 år i 1999-2000, hvorimod gennemsnitsalderen på hf-enkeltfag stort set er uændret i samme periode.

1. Indhold

Denne artikel vedrører kurser for voksne ved de almen kompetencegivende uddannelser: Almen voksenuddannelse på VUC og hf-enkeltfag mv. på VUC, gymnasier og 2-årige hf-centre. Desuden beskrives hf-eksamens fordeling på 2-årigt forløb og forløb kombineret af enkeltfag.[1]

2. Personer og kursister i perioden

Højeste antal personer de sidste 10 år

I løbet af de sidste 10 år er antallet af personer som går på VUC steget fra 87.952 i 1989-90 til 101.234 i 1999-2000, i alt 15 pct. Antallet af personer har varieret gennem 1990'erne, men skoleåret 1999-2000 havde det største antal personer i de sidste 10 år (oversigtstabel 1).

Oversigtstabel 1. **Personer ved almen voksenuddannelse og hf-enkeltfag mv. 1989-90-1999-2000**

	1989-90	1994-95	1995-96	1996-97	1997-98	1998-99	1999-00
Personer i alt	**87 952**	**98 466**	**96 878**	**94 687**	**97 374**	**99 253**	**101 234**
Mænd	25 200	29 601	28 852	29 744	29 897	31 033	32 191
Kvinder	62 752	68 865	68 026	64 943	67 477	68 220	69 043
Almen voksenuddannelse	**39 069**	**49 164**	**47 591**	**47 222**	**49 859**	**53 341**	**53 699**
Mænd	11 318	16 064	15 273	16 468	16 550	17 935	18 208
Kvinder	27 751	33 100	32 318	30 754	33 309	35 406	35 491
Hf-/studenterfag	**40 656**	**42 614**	**41 693**	**40 766**	**40 622**	**39 168**	**40 446**
Mænd	11 467	11 881	11 828	11 677	11 733	11 443	12 281
Kvinder	29 189	30 733	29 865	29 089	28 889	27 725	28 165
Komb. almen voksenudd. og hf-/studenterfag	**8 227**	**6 688**	**7 594**	**6 699**	**6 893**	**6 744**	**7 089**
Mænd	2 415	1 656	1 751	1 599	1 614	1 655	1 702
Kvinder	5 812	5 032	5 843	5 100	5 279	5 089	5 387
Antal voksenuddannelsescentre	79	77	77	78	78	78	78

[1] Ved færdiggørelsen af denne efterretning er tallene for den 2-årige hf-eksamen ikke klar for skoleåret 1999-2000 og mangler derfor.

DANMARKS STATISTIK

Stor stigning på AVU

Stigningen i antallet af personer på VUC skyldtes udelukkende en stigning på almen voksenuddannelse. I midten af 1990'erne faldt antallet, men i fht. 1989-90 er antallet af personer på almen voksenuddannelse steget med 37 pct. (oversigtstabel 1).

Hf-enkeltfag mv. på samme niveau

På hf-enkeltfag har antallet af personer derimod været nogenlunde stabilt og er i 1999-2000 på samme niveau som for 10 år siden.

Antal kursister svinget gennem 1990'erne

Af figur 1 fremgår det, at antallet af kursister på VUC også har varieret i løbet af 1990`erne. Fra 1998-99 til 1999-2000 steg antallet af kursister på VUC med i alt 8.186. Samtidig steg antallet af personer med i alt 1.981 og det medfører, at det gennemsnitlige antal fag som en person tager på VUC er steget svagt fra 2,41 fag i 1998-99 til 2,44 fag i 1999-2000 (tabel 2).
På almen voksenuddannelse steg antallet af kursister med 2,6 pct. fra 1998-99 til 1999-2000, mens antallet af kursister på hf-enkeltfag steg med 4,6 pct. (tabel 2).

Figur 1. **Antallet af personer og kursister ved VUC**

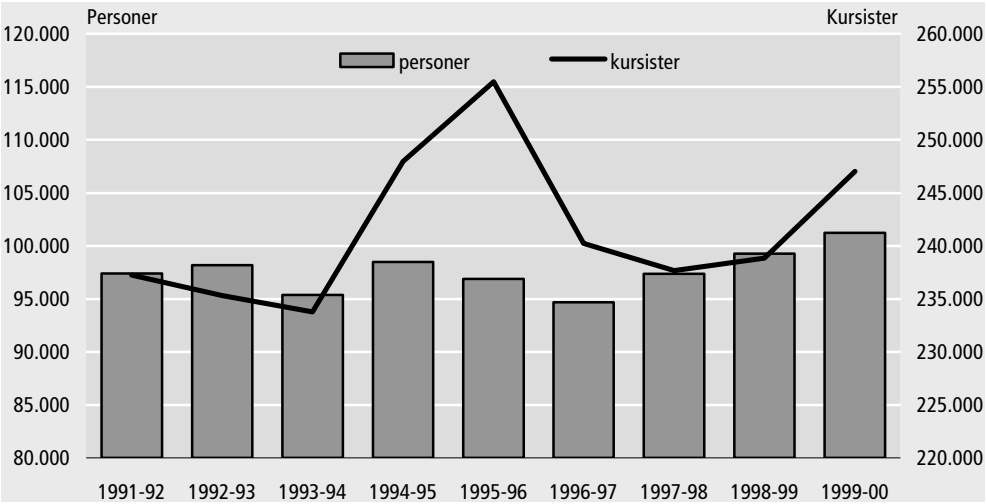

Overvægt af kvinder

Igennem 1990'erne har der været en overvægt af kvinder på VUC. I 1999-2000 udgjorde de 68 pct. På almen voksenuddannelse var andelen 66 pct., mens den på hf-enkeltfag mv. var 70 pct. (oversigtstabel 1)

Regionale forskelle

Andelen af befolkningen, der gik på almen voksenuddannelse og hf-enkeltfag mv. var mindst i Frederiksberg Kommune samt Ribe og Vestsjællands Amter og størst i Bornholms, Sønderjyllands og Ringkøbing Amter. Det fremgår af tabel 3.

3. Kursisternes fagvalg

Almen voksenuddannelse

44 pct. af personerne på almen voksenuddannelse gik til 1 fag i 1999-2000 (tabel 9) og antallet faldt lidt fra 1998-99 til 1999-2000 (oversigtstabel 2).

Oversigtstabel 2. **Ændring i antal kurser pr. person ved almen voksenuddannelse og hf-enkeltfag mv.**

	Almen voksen-uddannelse		Hf-/studenterfag		Kombineret AVU og hf-/studenterfag	
	1998-99	1999-00	1998-99	1999-00	1998-99	1999-00
	indeks 1994-95					
1 fag	133	128	93	94	143	180
2 fag	104	116	81	84	97	96
3 fag	92	83	88	90	83	90
4 fag	79	79	107	110	103	108
5 fag	87	88	100	106	112	116
6 fag el. flere	87	93	105	102	108	114

Kraftig stigning på EDB-fagene

Antallet af kursister på almen voksenuddannelse, der deltog i EDB trin 1 og edb med informatik steg kraftigt i skoleåret 1999-2000 og disse fag var sammen med engelsk de mest søgte (tabel 5).

Hf-/studenterfag mv.

På hf-enkeltfag mv. havde 55 pct. af personerne 1 fag i 1999-2000 (tabel 9), hvilket svarer til niveauet for sidste år (oversigtstabel 2). De fleste tog hf-fællesfag (52 pct.) og her var dansk det mest populære. Tilvalgsfag valgtes af 39 pct. af kursisterne og psykologi var fortsat det mest populære. 5 pct. af kursisterne valgte højniveaufag. Engelsk og matematik var her de mest populære fag (tabel 5).

4. Afgang fra almen voksenuddannelse og hf-enkeltfag mv.

55 pct. fuldførte på almen voksenuddannelse

I 1999-2000 fuldførte 55 pct. af kursisterne deres fag på almen voksenuddannelse sammenlignet med 61 pct. i 1998-99 (Figur 2). Dette fald i fuldførelsesprocenten må ses i lyset af en stramning i kravene til at fuldføre et kursus , jf. note 1 til tabel 1. Fuldførelse med prøve er svært at opgøre på almen voksenuddannelse, idet prøve for det enkelte trin kan tages både efter modul A og B. På trin 2 tog de fleste prøver i forbindelse med modul B. Der kan ikke tages prøve på basis og introducerende undervisning.

Figur 2. **Fuldførelsesprocenter for kursister ved almen voksenuddannelse med afgang i perioden**

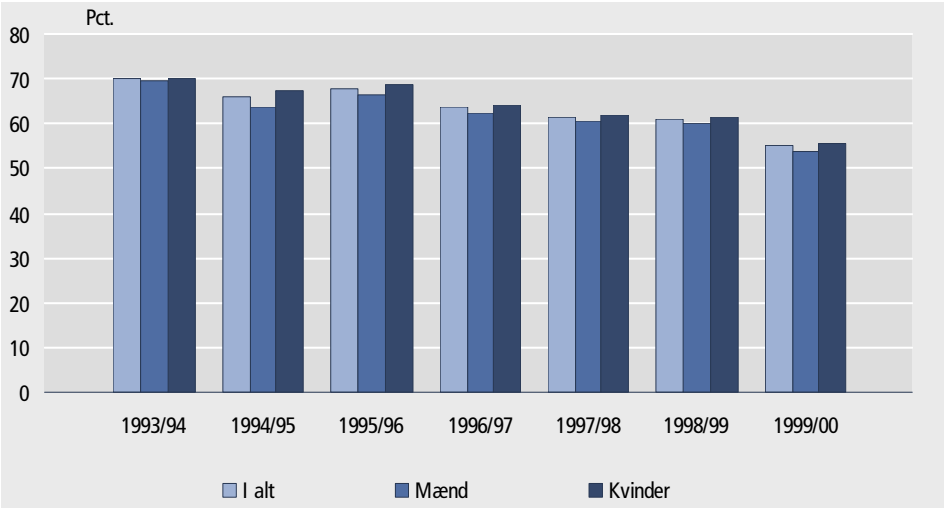

Regionale forskelle

Der er store regionale forskelle på fuldførelsesprocenten på almen voksenuddannelse. I Københavns Kommune var der den laveste fuldførelsessprocent (45 pct.), mens Roskilde Amt og Ringkøbing Amt havde de højeste, henholdsvis 68 og 61 pct. (tabel 4).

De med flest fag afbrød mindst

Blandt personer, der afsluttede et kursus ved almen voksenuddannelse i 1999-2000, havde 50 pct. med 1 fag afbrudt, mens 38 pct. af dem med 6 fag eller mere, havde afbrudt mindst et fag (tabel 9). Afbrudsprocenterne for de enkelte fag fremgår af tabel 8A. Den laveste afbrudsprocent havde informatik trin 1 på 19 pct. og den højeste var 74 pct. på faget dansk som fremmedsprog modul A.

Yngste - flest prøver

De yngste tog flest prøver. På almen voksenuddannelse var gennemsnitsalderen for kursister med prøve i 1 fag 47 år, mens kursister med prøve i 6 fag eller mere gennemsnitligt var 37 år (tabel 9).

Figur 3. **Fuldførelsesprocenter for kursister ved hf-enkeltfag mv. med afgang i perioden**

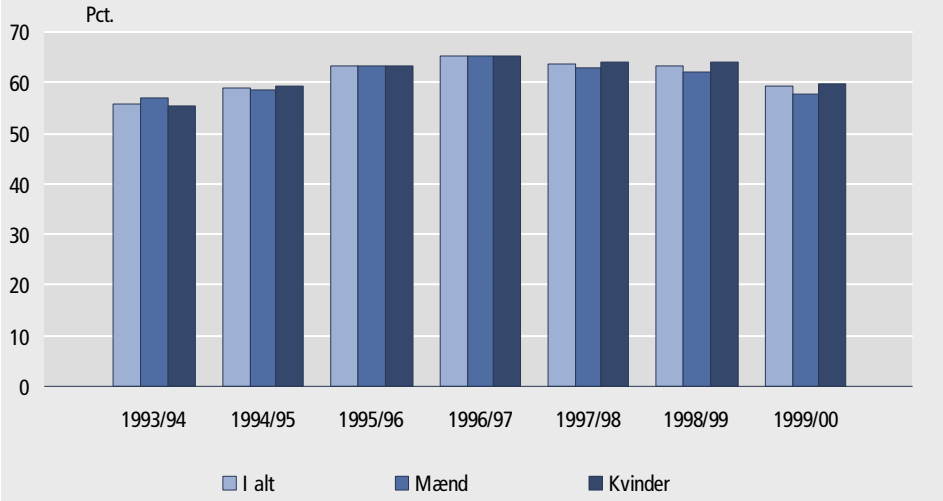

59 pct. fuldførte hf-enkeltfag mv.

59 pct. af de, der sluttede et hf-enkeltfag mv. i 1999-2000, fuldførte, hvilket ligesom på AVU var et fald i forhold til året før. Det fremgår af figur 3.

Der var store regionale forskelle på fuldførelsesprocenten. Højest var den i Fyns Amt med 67 pct. og lavest i Vestsjællands Amt med 53 pct. (tabel 4).

41 pct. afbrød hf-enkeltfag mv.

41 pct. af de kursister, der sluttede et hf-enkeltfag mv. i 1999-2000 afbrød. Specielt blandt tilvalgsfagene var der store variationer i afbrudsmønsteret på de enkelte fag. 14 pct. afbrød jura mens 68 pct. afbrød spansk for begyndere (tabel 8B).

Ligesom på almen voksenuddannelse afbrød de personer med flest fag mindst. Blandt personer, der afslutter et kursus ved hf-enkeltfag mv. i 1999-2000 havde 50 pct. med 1 fag afbrudt, mens 30 pct. af dem med 6 fag eller mere havde afbrudt mindst et fag (tabel 9).

Gennemsnitsalderen for personer, der tog prøve i 1 fag var 37 år, men 24,8 år for dem med prøve i 6 fag eller mere (tabel 9).

5. Beskrivelse af kursisternes baggrund

Ændret aldersstruktur

Den gennemsnitlige alder for personer ved VUC er steget markant i de sidste 11 år fra 35 år i 1988-89 til 40,8 år i 1999-2000 (oversigtstabel 3).

Oversigtstabel 3. **Gennemsnitsalder ved almen voksenuddannelse og hf-enkeltfag mv.**

	1988-89	1994-95	1995-96	1996-97	1997-98	1998-99	1999-00
Personer i alt	**35,0**	**37,9**	**38,4**	**38,3**	**38,8**	**40,0**	**40,8**
Mænd	**32,9**	**36,9**	**37,6**	**37,7**	**38,4**	**39,9**	**40,9**
Kvinder	**35,9**	**38,3**	**38,7**	**38,6**	**39,0**	**40,1**	**40,7**
Almen voksenuddannelse	35,4	39,7	40,7	40,8	41,6	43,3	44,9
Mænd	33,1	38,6	39,9	40,1	41,2	43,3	45,2
Kvinder	36,4	40,3	41,0	41,3	41,9	43,3	44,8
Hf-/studenterfag	35,2	36,0	35,8	35,4	35,5	35,8	35,4
Mænd	33,1	34,9	34,7	34,4	34,7	35,0	34,7
Kvinder	35,9	36,4	36,2	35,8	35,9	36,1	35,7
Kombineret almen voksenudd. og hf-/studenterfag	32,3	36,8	38,8	38,0	38,0	38,8	40,0
Mænd	30,4	35,6	38,3	37,1	37,8	38,4	39,7
Kvinder	32,9	37,2	38,9	38,3	38,0	39,0	40,1

Gennemsnitsalderen er steget for både mænd og kvinder men kun for personer ved almen voksenuddannelse. For personer på hf-enkeltfag mv. er gennemsnitsalderen stort set uændret.

Af tabel 12 fremgår det, at andelen af personer over 50 år er steget fra 14 pct. i 1988-89 til 34 pct. i 1999-2000, og samtidig er andelen af personer i aldersgruppen 30-49 år faldet fra 44 pct. til 34 pct. På almen voksenuddannelse er det specielt andelen af personer over 49 år, som er steget fra 14 pct. i 1988-89 til 44 pct. i 1999-2000. På hf-enkeltfag er især andelen af 30-49 årige faldet fra 42 pct. i 1988-89 til 29 pct. i 1999-2000 .

10. kl. mest almindelig

Figur 4 viser, at 81,1 pct. af personerne ved almen voksenuddannelse havde en grundskoleuddannelse som seneste almenuddannelse ved starten på et kursus i 1999-2000. Andelen har stort set været uændret de sidste par år. 57,4 pct. af personerne på hf-enkeltfag mv. havde en grundskoleuddannelse ved starten på et kursus i 1999-2000. Såvel på almen voksenuddannelse som på hf-enkeltfag mv. havde de fleste personer 10. kl.: 31 pct. på almen voksenuddannelse og 39,7 pct. på hf-enkeltfag mv. Andelen med mindre end 10 kl. er væsentlig lavere på hf-enkeltfag mv. end på almen voksenuddannelse.

De ældste har lavest almen uddannelse

Såvel på almen voksenuddannelse som på hf-enkeltfag mv. havde de ældste personer den laveste almen uddannelse. Det fremgår af tabel 10.

Figur 4. **Den seneste almene uddannelse for personer ved almen voksenuddannelse og hf-enkeltfag mv.**

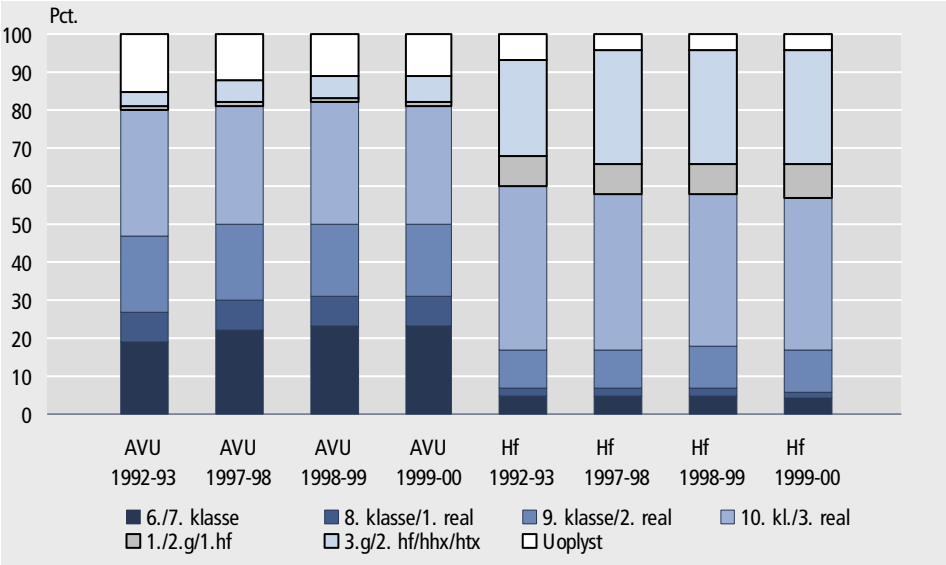

Seneste erhvervsuddannelse ...

Fra 1992-93 til 1999-2000 indskrænkedes forskellen i andelen uden erhvervskompetencegivende uddannelse ved henholdsvis almen voksenuddannelse og hf-enkeltfag mv., og i skoleåret 1999-2000 er andelen uden en erhvervskompetencegivende uddannelse på almen voksenuddannelse 53,1 pct. og dermed lavere end på hf-enkeltfag mv., hvor den er 56,6 pct. Det fremgår af figur 5.

Den dominerende erhvervskompetencegivende uddannelse var en erhvervsfaglig uddannelse på såvel almen voksenuddannelse som på hf-enkeltfag mv. I 1999-2000 havde 34,5 pct. på almen voksenuddannelse og 24,4 pct. på hf-enkeltfag mv. en sådan uddannelse som baggrund. Andelen har været svingende på almen voksenuddannelse, men faldende på hf-enkeltfag i løbet af 1990'erne. På hf-enkeltfag er andelen med en videregående uddannelse væsentlig større end på almen voksenuddannelse, og det har ikke ændret sig i 1990'erne. Det fremgår af figur 5.

Figur 5. **Den seneste erhvervskompetencegivende uddannelse for personer ved almen voksenuddannelse og hf-enkeltfag mv.**

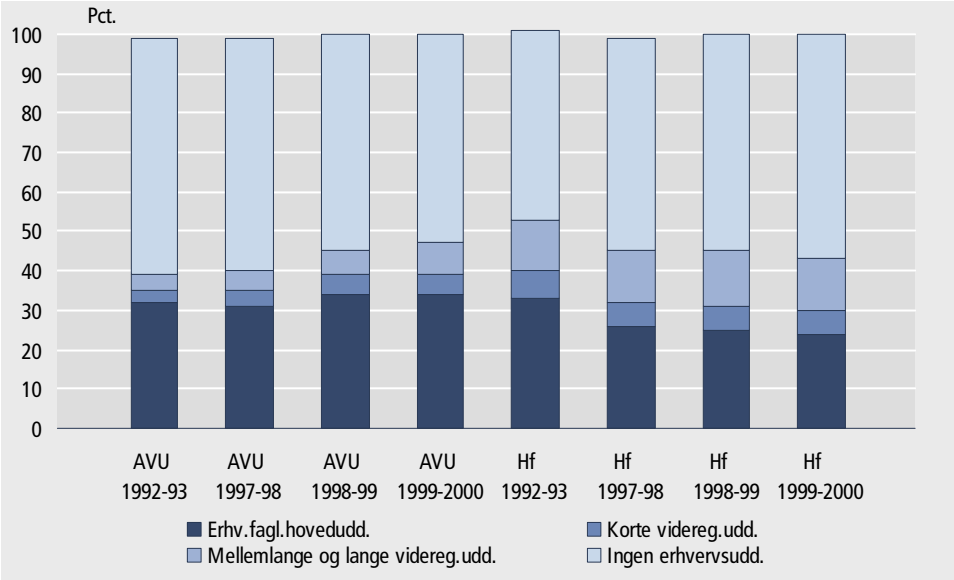

Kønsforskelle og erhvervsuddannelse

På almen voksenuddannelse var der større kønsforskel med hensyn til erhvervskompetence end på hf-enkeltfag mv., idet 55,4 pct. kvinder mod 48,7 pct. af mænd på almen voksenuddannelse ingen erhvervskompetencegivende uddannelse havde ved starten på kursusåret 1999-2000. På hf-enkeltfag var andelene hhv. 56,4 pct. kvinder mod 57,2 pct. mænd (tabel 11).

10,2 pct. indvandrere og efterkommere

I 1999-2000 var 10,2 pct. af de personer, der fulgte undervisning ved almen voksenuddannelse og hf-enkeltfag mv. indvandrere eller efterkommere (tabel 13).

Flest ved almen voksenuddannelse

Andelen af indvandrere og efterkommere var størst på almen voksenuddannelse. Således var 12,1 pct. af kursisterne på almen voksenuddannelse og 7,6 pct. af kursisterne på hf-enkeltfag mv. indvandrere eller efterkommere i 1999-2000.

Aftenundervisning størst på hf-enkeltfag mv.

I alt var der i 1999-2000 20 pct. af kursisterne på VUC, der gik på aftenhold. 18 pct. af kursisterne på almen voksenuddannelse og 25 pct. af kursisterne på hf-enkeltfag mv.. Andelen var højest på hf-højtniveaufag (tabel 14).

Flere fuldfører på daghold

På daghold fuldførte 55 pct. af kursisterne på både almen voksenuddannelse og hf-enkeltfag mv. På aftenhold fuldførte 49 pct. på almen voksenuddannelse og 42 pct. på hf-enkeltfag mv. (tabel 14).

6. Arbejdsmarkedsplacering for årgang 1997-98 før skoleårets start og efter afslutningen

Før skoleårets start

Personernes arbejdsmarkedsplacering før starten på skoleåret opgøres ud fra den placering, personen havde i sidste uge af november 1996, ¾ år før skoleåret begyndte 1. august 1997. For nogle personer vil det være mere end 1 år, før de startede på et kursus.

Efter skoleårets slutning

For personer, der har afsluttet et kursus, opgøres tilknytningen til arbejdsmarkedet i sidste uge af november efter skoleårets slutning i august 1998.

Figur 6. **Arbejdsmarkedsplacering for personer ved almen voksenuddannelse i november 1996 før starten og efter afslutningen af skoleåret 1997-98**

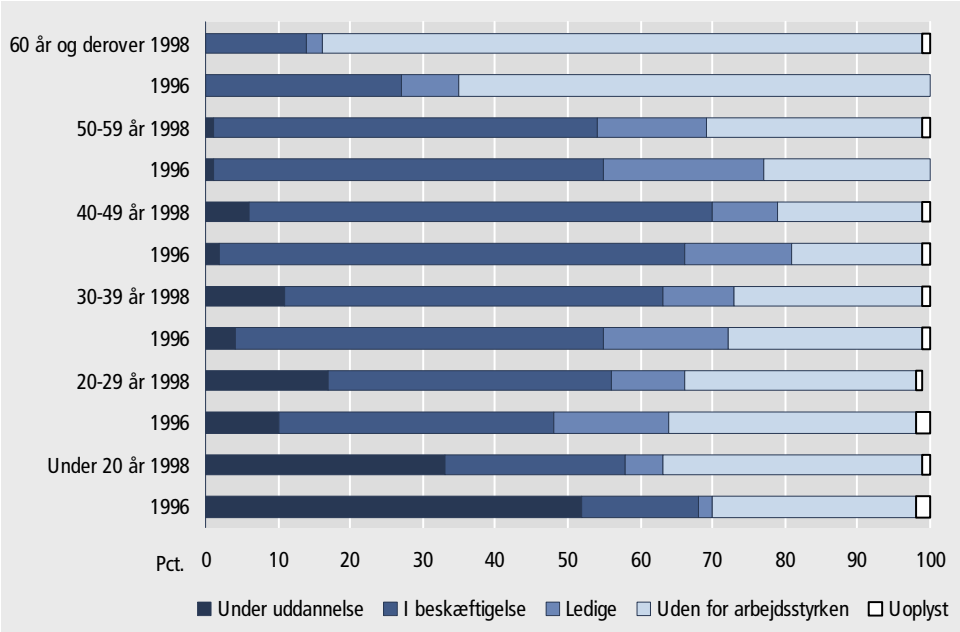

Almen voksenuddannelse før skoleårets start

Figur 6 viser, at flertallet blandt de yngste under 20 år kom fra uddannelse før start på skoleåret 1997-98 (52 pct. af årgangen). Den næststørste andel på 28 pct. havde været uden for arbejdsstyrken, fx fordi de havde rejst, været på højskole eller produktionsskole, og 16 pct. havde før start af kurset været i beskæftigelse.

Blandt de 20-59-årige var den største andel i beskæftigelse før start på kurset. Den næststørste andel var uden for arbejdsmarkedet.

65 pct. af personerne over 59 år var uden for arbejdsstyrken, før de startede på kurset, fx fordi de var pensionister og efterlønsmodtagere mv., eller fordi de havde uddannet sig fuldtids på voksenuddannelse fx finansieret af VUS-midler, havde været under revalidering eller på uddannelsesorlov (se definition side 11). Det fremgår af figur 6 og tabel 19.

Almen voksenuddannelse efter skoleårets slutning

På almen voksenuddannelse ændredes mønsteret for personernes arbejdsmarkedsplacering efter gennemførelse af kursus i skoleåret 1997-98. Knap en tredjedel blandt de under 20 år fortsatte med at uddanne sig og andelen, der havde fået beskæftigelse, var ledige eller var uden for arbejdsmarkedet, steg. Efter kurset var 25 pct. i beskæftigelse mod 16 pct. før. Det fremgår af figur 6 og tabel 19.

Blandt de 20-59-årige var flertallet stadig i beskæftigelse efter kursets slutning, men andelen, der var under uddannelse, steg. I de ældre aldersgrupper faldt andelen i beskæftigelse og andelen af ledige, mens andelen uden for arbejdsstyrken steg. Uden for arbejdsstyrken var foruden pensionister, efterlønsmodtagere mv., personer der uddannede sig fuldtids på voksenuddannelse fx finansieret af VUS-midler eller var på revalidering eller på uddannelsesorlov (se side 11).

Figur 7. **Arbejdsmarkedsplacering for personer ved hf-enkeltfag mv. i november 1996 før starten og efter afslutningen af skoleåret 1997-98**

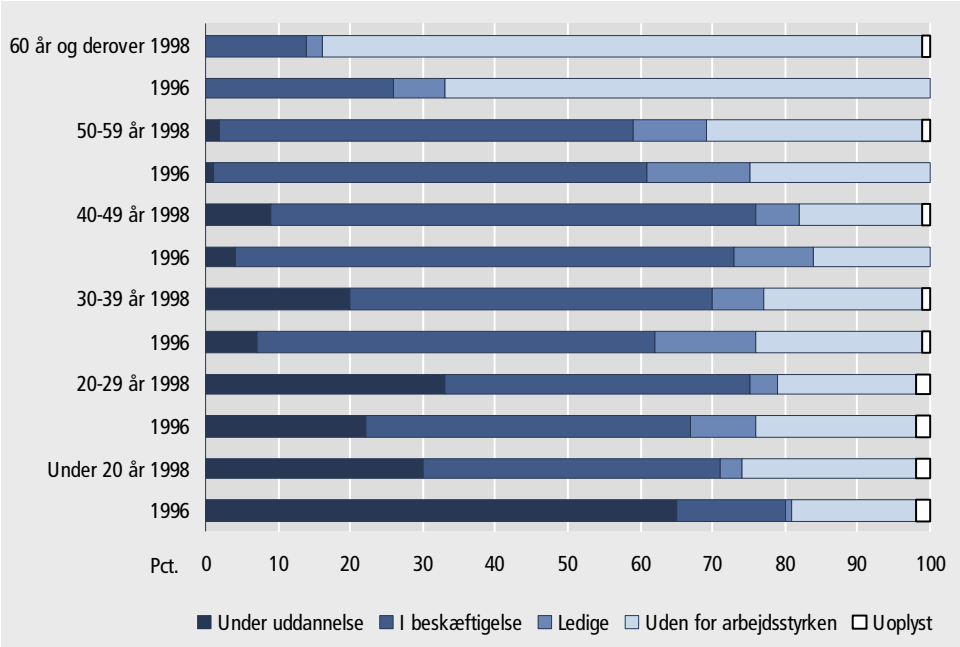

Hf-enkeltfag mv. før skoleårets start

Af figur 7 fremgår det, at der blandt de unge under 20 år var 64 pct. under uddannelse, før de startede på hf-enkeltfag mv. Nogenlunde lige mange havde været i beskæftigelse eller uden for arbejdsmarkedet, men meget få havde været arbejdsløse.

Blandt de 20-59-årige havde langt den største andel været i beskæftigelse før starten på kurset. Blandt de yngste i aldersgruppen var der stadig en del, der kom fra uddannelse. Blandt dem over 59 år var 66 pct. uden for arbejdsstyrken ved starten på et hf-kursus. Det fremgår af figur 7 og tabel 20.

Hf-enkeltfag mv. efter skoleårets slutning.

Ved hf-kursets slutning var den største andel under 20 år kommet i beskæftigelse. 15 pct. var i beskæftigelse før kursets start mod 41 pct. efter (figur 7 og tabel 20).

Blandt de 20-59-årige var hovedparten fortsat i beskæftigelse efter kursets afslutning. Andelen under uddannelse steg meget, og samtidig var der et generelt fald i andelene af ledige og udenfor arbejdsstyrken.

Blandt personer over 59 år var det specielt andelen uden for arbejdsstyrken der steg, og andelen i arbejdsstyrken som faldt efter kursets slutning.

7. Hf-eksamen kombineret af enkeltfag

I 1999-2000 bestod 1.149 personer hf-eksamen kombineret af enkeltfag, hvilket var lidt færre end året før. Kvinderne har igennem 90èrne udgjort hovedparten af dem, der har taget en hf-eksamen kombineret af enkeltfag, 69 pct. i 1999-2000 (oversigtstabel 5).

Oversigtstabel 5. **Hf-eksamen**

	1993-94			1998-99			1999-00[1]		
	Mænd	Kvinder	I alt	Mænd	Kvinder	I alt	Mænd	Kvinder	I alt
I alt	**1 969**	**4 748**	**6 717**	**1 598**	**3 826**	**5 424**	**-**	**-**	**-**
Hf-eksamen kombineret af enkeltfag	283	528	811	364	829	1 193	357	792	1 149
2-årig hf-eksamen	1 686	4 220	5 906	1 234	2 997	4 231	-	-	-

[1] Tallene for den 2-årige hf-eksamen er endnu ikke klar for skoleåret 1999-2000 og mangler derfor.

Fag

I de seneste år har psykologi og engelsk været de almindeligste valgfag ved hf-eksamen kombineret af enkeltfag. Det var ens for begge køn. Det fremgår af tabel 15.

Oversigtstabel 6.

Gennemsnitlig eksamenskvotient for bestået studenter- og hf-eksamen

	1993-94			1998-99			1999-00[1]		
	Mænd	Kvinder	I alt	Mænd	Kvinder	I alt	Mænd	Kvinder	I alt
Hf-eksamen									
komb. af enkeltfag	8,9	8,5	8,7	8,7	8,4	8,5	8,6	8,4	8,5
2-årig hf-eksamen	8,1	8,0	8,1	8,0	7,8	7,8	-	-	-
3. g	8,4	8,4	8,4	8,3	8,3	8,3	-	-	-
2. studenterkl.	8,4	8,3	8,4	8,2	8,3	8,3	-	-	-

[1] Tallene for den 2-årige hf-eksamen, 3. g og 2. studenterklasse er endnu ikke klar for skoleåret 1999-2000 og mangler derfor.

Eksamenskvotient

Af oversigtstabel 6 fremgår det, at den gennemsnitlige eksamenskvotient er uændret i forhold til året før. I de sidste 10 år har hf-eksamen kombineret af enkeltfag haft et højere eksamensgennemsnit end såvel den 2-årige hf-eksamen som studentereksamen. Tabel 16 viser eksamenskvotienternes fordeling.

Aldersfordelingen

I de sidste 2 skoleår har der været en stigning i antallet af personer, der tager en hf-eksamen kombineret af enkeltfag i de yngste aldersgrupper, mens antallet af personer i de ældste aldersgrupper er faldet. Sammenlignet med den 2-årige hf er personerne, der tager en hf-eksamen kombineret af enkeltfag dog betydeligt ældre (oversigtstabel 7).

Oversigtstabel 7.

Alder for personer med hf-eksamen

	Hf-eksamen kombineret af enkeltfag						2-årig hf
	1994-95	1995-96	1996-97	1997-98	1998-99	1999-00	1998-99[1]
I alt	**945**	**1 118**	**1 130**	**1 084**	**1 193**	**1 149**	**4 231**
17-19 år	60	62	42	59	72	75	2 748
20-29 år	589	676	665	648	765	771	1 454
30-39 år	175	232	243	214	200	170	24
40-49 år	89	100	123	92	78	64	4
50 år og derover	32	48	57	71	78	69	1

[1] Tallene for den 2-årige hf er fra 1998-99, da tallene skoleåret 1999-2000 endnu ikke er klar.

Flest med 10. kl. som baggrund

Halvdelen af personerne med hf-eksamen kombineret af enkeltfag havde 10./11. kl. som højeste almene uddannelse i 1999-2000. Andelen er steget, især efter at loven i 1994 forhindrede forbedring af eksamensgennemsnittet ved studenter- og hf-eksamen.

Andelen af personer med afbrudt hf- eller gymnasieuddannelse som seneste almen uddannelse var 26 pct. i 1999-2000 (tabel 17).

75 pct. ingen erhvervskompetence

75 pct. af personerne med hf-eksamen kombineret af enkeltfag havde ingen erhvervskompetencegivende uddannelse i 1999-2000. Andelen har ligget omkring 70 pct. siden 1993-94, og kvinderne har udgjort langt hovedparten (tabel 18).

Flest med erhvervsfaglig uddannelse

I 1999-2000 havde 25 pct. af personerne med hf-eksamen kombineret af enkeltfag en erhvervskompetencegivende uddannelse, og heraf havde langt de fleste en erhvervsfaglig uddannelse (tabel 18).

8. Lovgrundlag

Almen voksenuddannelse

Undervisning i almen voksenuddannelse foregår på de amtskommunale voksenuddannelsescentre - VUC. Lov om almen voksenuddannelse nr. 335 af 24. maj 1989

med små ændringer, seneste lov nr. 668 af 7 juli 2000 afløste lov om prøveforberedende undervisning mv. for voksne af 4. juli 1983. Loven sigter mod at give voksne tilbud om grundlæggende viden i almene fag. Der er mulighed for en voksenuddannelsesprøve, som svarer til folkeskolens udvidede afgangsprøve. Fag med flere trin har prøve efter første trin svarende til folkeskolens afgangsprøve fra 9. kl. Prøven er intern.

Undervisningen blev modulopbygget i 1989. Ændringen medførte flere undervisningsenheder, trin og moduler for det, der var en enhed før 1989. Derfor er det svært at sammenligne undervisningsaktiviteten før og efter loven i 1989.

Hf-/studenterfag

Lov om hf i 1990 sidestillede hf tilrettelagt som enkeltfag og hf i et 2-årigt forløb. (Lov om kursus til højere forberedelse og om studieforberedende enkeltfagsundervisning for voksne mv. af 13. juni 1990, senest revideret 8 august 2000). Loven giver mulighed for undervisning i enkeltfag i hele hf/gymnasiets fagrækker og muliggør også at sammenstykke en hf-/studentereksamen af enkelte fag fra hf/gymnasiets fagrække. Adskillelsen lovmæssigt mellem almen voksenuddannelse og hf-enkeltfag medførte, at der kom flere enkeltfagskursister på gymnasierne og de 2-årige hf-kurser. I nogle amter er undervisningen i almen voksenuddannelse og hf-enkeltfag mv. blevet adskilt, således at der er hf-centre med undervisning i hf tilrettelagt som et 2-årigt forløb og som enkeltfag, mens VUC varetager undervisningen i almen voksenuddannelse. I andre amter forestår VUC'erne fortsat undervisningen i hf tilrettelagt som enkeltfag og almen voksenuddannelse.

Betaling

Siden 1983 har kursisterne betalt et gebyr på 200 kr. for deltagelse i undervisningen på almen voksenuddannelse. For enkeltfagsundervisning på hf betales et gebyr på 200 kr. for det første fag og 100 kr. for hvert af de efterfølgende fag. Bekendtgørelse nr. 711 af 18 juli 2000 om gebyr og deltagerbetaling ved almen voksenuddannelse og studieforberedende enkeltfagsundervisning for voksne indførte en egentlig deltagerbetaling for en række af de fag, der ikke er centrale grundfag og en forhøjelse af de eksisterende gebyrer. I bekendtgørelse nr. 39 af 22 januar 2001 sker der igen en ændring af reglerne, og man må forvente at disse ændringer vil få betydning for de kommende skoleår.

9. Begreber

Afbrudt

Kursus afbrudt defineres som et kursus, der er afsluttet før tiden eller hvor personen har fuldført det uden at deltage i 85 pct. af undervisningen på AVU/ 80 pct. af undervisningen på hf-enkeltfag og uden at gå til eksamen.

Efterkommere

Efterkommere er personer født i Danmark af forældre, som begge er indvandrere eller efterkommere.

Fuldført uden prøve

Kursus fuldført uden prøve defineres på AVU som et kursus , hvor personen har fulgt 85 pct. af undervisningen. Før skoleåret 1999-2000 var kravet til at deltage 80 %.
Kursus fuldført uden prøve defineres på hf-enkeltfag som et kursus , hvor personen har fulgt 80 pct. af undervisningen.

Højeste erhvervsuddannelser

Erhvervsuddannelserne er grupperet efter niveau, idet den samlede uddannelsestid lægges til grund for inddelingen. Disse oplysninger er indsamlet af Danmarks Statistik siden 1973 samt ved folke- og boligtællingen i 1970. I materialet til denne artikel indgår ikke oplysninger om personer, som har taget uddannelse i udlandet eller som voksenuddannelse.

I beskæftigelse

Lønmodtagere og selvstændige personer i arbejde med en form for betaling for udført arbejde af mindst 80 timers varighed pr. år udregnet på baggrund af mindstelønnen samt midlertidige fraværende personer pga. sygdom, ferie eller barselsorlov med fast tilknytning til arbejdsmarkedet i referenceperioden. Personerne må ikke være regi-

strerede som fuldtidsledige i sidste uge af november og heller ikke være under uddannelse som ovenfor defineret.

Indvandrere Indvandrere defineres som personer født i udlandet, og hvis forældre begge er udenlandske statsborgere eller født i udlandet.

Kursister En kursist er en person, der har gået på et hold i mere end 3 uger. Går personen på flere hold, tæller de flere gange.

Kursus Kurser registreres, såfremt de er godkendt af Undervisningsministeriet. Kurser tilrettelagt for private eller offentlige virksomheder er med, såfremt de er identiske med indholdet i de kurser, der er godkendt af Undervisningsministeriet.

Ledig Personer, der ikke er i arbejde, men til rådighed for arbejdsmarkedet og søger job og som den sidste uge af november var registreret fuldtidsledige i CRAM (arbejdsformidlingen). Gruppen indeholder både personer, som er forsikrede og ikke forsikrede.

Modul Trinene er opdelt i modul A og modul B. Man kan følge undervisningen på begge moduler samtidig, men kan kun gå til prøve på det ene modul.

Trin På sprogfag samt matematik og naturfag er voksenuddannelsesprøven, som svarer til den udvidede afgangsprøve i folkeskolen, opdelt i 2 trin: Trin 1 svarer til folkeskolens afgangsprøve (intern prøve) og trin 2 svarer til voksenuddannelsesprøven.

Uden for arbejdsstyrken Omfatter personer som ikke er i arbejdsstyrken, fordi de:

- uddanner sig på uddannelser som ikke er primære offentligt anerkendte uddannelser fx højskoler, daghøjskoler eller produktionshøjskoler uden at være registreret som arbejdsløs eller i beskæftigelse fx finansieret af VUS-midler
- er på orlov efter en arbejdsløshedsperiode
- ikke er registreret som arbejdsløs i CRAM-registeret sidste uge af november
- ikke er registreret som beskæftigede (se ovenfor)
- er husmødre
- er ude at rejse uden at ændre folkeregisteraddresse
- er pensionister, på overgangsydelse eller efterlønsmodtagere.

Under uddannelse Personer i gang med en offentlig anerkendt uddannelse - selv om personen er i beskæftigelse, ledig eller uden for arbejdsstyrken. Voksenuddannelse er ikke medtaget.

10. Statistikprocedure

Statistikken vedrørende kursister ved almen voksenuddannelse og hf-enkeltfag, enkeltfag til studentereksamen, gymnasiale suppleringskurser samt gymnasial indslusning for flygtninge fra 1. august 1999 til 31. juli 2000. Statistikken opgøres for personer, der fortsætter på kurset efter den 3. undervisningsuge og bygger på indberetninger fra 78 voksenuddannelsescentre samt oplysninger fra 2-årige hf-kurser og gymnasier.

Hver kursist indberettes med: Personnummer, fag med start- og sluttid, om faget er bestået med eksamen, fuldført uden prøve, afbrudt, bestået som selvstuderende, og om undervisningen er på dag- eller aftenhold.

Siden 1991-92 er oplysninger om hf-eksamen kombineret af enkeltfag indsamlet. Hver person indberettes med: Personnummer, tilvalgsfag ved hf-eksamen, eksamenskvotient og afgangsår.

Indberetningen beriges med oplysninger om bokommune pr. 1/1 1999, indvandrere og efterkommere samt seneste almen uddannelse, højeste fuldførte erhvervsuddannelse samt arbejdsmarkedsplacering.

I Danmarks Statistik gennemløber materialet en lang række fejlcheck og fejlopret af hver kursist. Fejlopret sker i samarbejde med VUC'erne. Derefter foretages en fejlsøgning, der sikrer, at en kursist på et givet tidspunkt kun optræder en gang med det samme fag.

11. Indholdsfortegnelse for tabellerne

Tabel 1. Oversigt over kursister ved almen voksenuddannelse og hf-enkeltfag mv. 1991 til 2000 fordelt på køn

Tabel 2. Antal personer og kursister ved almen voksenuddannelse og hf-enkeltfag mv. 1. august 1996 til 31. juli 2000 fordelt på køn

Tabel 3. Antal personer ved almen voksenuddannelse og hf-enkeltfag mv. 1. august 1999-31. juli 2000 fordelt efter fagniveau, køn og bopælsamt

Tabel 4. Kursister ved almen voksenuddannelse og hf-enkeltfag mv. 1. august 1999-31. juli 2000 fordelt efter fagniveau, prøver og kursets beliggenhed

Tabel 5. Kursister ved almen voksenuddannelse og hf enkeltfag mv. 1. august 1998 til 31. juli 2000 fordelt efter fag og køn

Tabel 6. Kursister ved almen voksenuddannelse og hf-enkeltfag mv. 1. august 1999-31. juli 2000 fordelt efter fag og kursets beliggenhed

Tabel 7. Kursister ved almen voksenuddannelse og hf-enkeltfag mv. 1. august 1999-31. juli 2000 fordelt efter fagniveau, prøver og køn

Tabel 8A. Kursister ved almen voksenuddannelse 1. august 1999-31. juli 2000 fordelt efter fag, prøver og køn

Tabel 8B. Kursister ved hf-enkeltfag mv. 1. august 1999-31. juli 2000 fordelt efter fag, prøver og køn

Tabel 9. Antal personer ved almen voksenuddannelse og hf-enkeltfag mv. 1. august 1999-31. juli 2000 fordelt efter antal påbegyndte fag, fuldførte fag med og uden prøve, samt køn og gennemsnitsalder

Tabel 10. Personer ved almen voksenuddannelse og hf-enkeltfag mv. 1. august 1999-31. juli 2000 fordelt efter seneste almen uddannelse ved tilgang, køn og alder

Tabel 11. Personer ved almen voksenuddannelse og hf-enkeltfag mv. 1. august 1999-31. juli 2000 fordelt efter seneste erhvervskompetencegivende uddannelse ved tilgang, køn og alder

Tabel 12. Antal personer ved almen voksenuddannelse og hf-enkeltfag mv. 1988-89, 1993-94, 1999-2000 fordelt på alder pr. 1. januar i skoleåret

Tabel 13. Antal personer ved almen voksenuddannelse og hf-enkeltfag mv. 1. august 1999-31. juli 2000 fordelt efter indvandrere og efterkommere

Tabel 14. Kursister ved almen voksenuddannelse og hf-enkeltfag mv. 1. august 1999-31. juli 2000 fordelt efter fagniveau, kursusforløb, selvstuderende, dag- og aftenhold og køn

Tabel 15. Tilvalgsfag ved hf-eksamen kombineret af enkeltfag juni 2000 fordelt efter køn

Tabel 16. Hf-eksamen kombineret af enkeltfag juni 2000 fordelt efter eksamenskvotient og køn

Tabel 17. Personer med hf-eksamen kombineret af enkeltfag 1993-94 til 1999-2000 fordelt efter seneste almen uddannelse

Tabel 18. Personer med hf-eksamen kombineret af enkeltfag 1993-94 til 1999-2000 fordelt efter seneste erhvervskompetencegivende uddannelse

Tabel 19. Arbejdsmarkedsplacering for personer ved almen voksenuddannelse før starten af skoleåret 1997-98 og efter afslutningen

Tabel 20. Arbejdsmarkedsplacering for personer ved hf-enkeltfag før starten af skoleåret 1997-98 og efter afslutningen

Henvendelse Susanne Mainz Sørensen, tlf. 39 17 33 94, sms@dst.dk

En tilsvarende opgørelse for 1998-99 er offentliggjort i indeværende serie 2000:7.

Tabel 1. **Oversigt over kursister ved almen voksenuddannelse og hf-enkeltfag mv. 1991-92 til 1999-2000 fordelt på køn**

	1991-92	1996-97	1997-98	1998-99	1999-00
			antal		
Kursister i alt	**237 250**	**240 252**	**237 660**	**238 837**	**247 023**
Mænd	**68 588**	**74 821**	**71 978**	**72 034**	**74 504**
Kvinder	**168 662**	**165 431**	**165 682**	**166 803**	**172 519**
Almen voksenuddannelse	**139 676**	**137 580**	**138 383**	**142 148**	**145 909**
Mænd	**40 664**	**44 405**	**42 746**	**43 547**	**44 150**
Kvinder	**99 012**	**93 175**	**95 637**	**98 601**	**101 759**
Afsluttet i skoleåret	137 859	134 992	135 871	139 734	143 893
Mænd	39 970	43 663	42 030	42 772	43 574
Kvinder	97 889	91 329	93 841	96 962	100 319
			pct.		
Heraf:					
Afbrudt	29	36	39	39	45
Mænd	9	12	12	12	14
Kvinder	20	24	26	27	31
Fuldført[1]	71	64	61	61	55
Mænd	20	20	19	18	16
Kvinder	51	44	43	43	39
			antal		
Forsætter næste skoleår	1 817	2 588	2 512	2 414	2016
Mænd	694	742	716	775	576
Kvinder	1 123	1 846	1 796	1 639	1440
Hf-/studenterfag	**97 574**	**102 672**	**99 277**	**96 689**	**101 114**
Mænd	**27 924**	**30 416**	**29 232**	**28 487**	**30 354**
Kvinder	**69 650**	**72 256**	**70 045**	**68 202**	**70 760**
Afsluttet i skoleåret	84 382	95 328	90 956	89 117	90 257
Mænd	24 539	28 526	26 985	26 462	27 253
Kvinder	59 843	66 802	63 971	62 655	63 004
			pct.		
Heraf:					
Afbrudt	39	35	36	37	41
Mænd	11	10	11	11	13
Kvinder	28	24	25	25	28
Fuldført[1]	61	65	64	63	59
Mænd	18	20	19	18	17
Kvinder	43	46	45	45	42
			antal		
Forsætter næste skoleår	13 192	7 344	8 321	7 572	10 857
Mænd	3 385	1 890	2 247	2 025	3 101
Kvinder	9 807	5 454	6 074	5 547	7 756

[1] Et kursus fuldføres på almen voksenuddannelse ved at tage prøve eller deltage i 85 pct. af undervisningen. Før 1999-2000 fuldførtes et kursus ved at tage prøve eller deltage i 80 pct. af undervisningen. På hf-enkeltfag fuldføres et kursus ved at tage prøve eller deltage i 80 pct. af undervisningen.

Tabel 2. **Antal personer og kursister[1] ved almen voksenuddannelse og hf-enkeltfag mv. 1. august 1996-31. juli 2000 fordelt på køn**

	1996-97		1997-98		1998-99		1999-2000	
	Personer	Kursister	Personer	Kursister	Personer	Kursister	Personer	Kursister
I alt	**94 687[2]**	**240 252**	**97 374[2]**	**237 660**	**99 253[2]**	**238 837**	**101 234[2]**	**247 023**
Mænd	**29 744**	**74 821**	**29 897**	**71 978**	**31 033**	**72 034**	**32 191**	**74 504**
Kvinder	**64 943**	**165 431**	**67 477**	**165 682**	**68 220**	**166 803**	**69 043**	**172 519**
Almen voksenuddannelse								
I alt	**53 921**	**137 580**	**56 752**	**138 383**	**60 085**	**142 148**	**60 788**	**145 909**
Heraf med hf-/studenterfag	6 699	-	6 893	-	6 744	-	7 089	-
Mænd	18 067	44 405	18 164	42 746	19 590	43 547	19 910	44 150
Heraf med hf-/studenterfag	1 599	-	1 614	-	1 655	-	1702	-
Kvinder	35 854	93 175	38 588	95 637	40 495	98 601	40 878	101 759
Heraf med hf-/studenterfag	5 100	-	5 279	-	5 089	-	5 387	-
Hf-/studenterfag								
I alt	**47 465**	**102 672**	**47 515**	**99 277**	**45 912**	**96 689**	**47 535**	**101 114**
Heraf med almen voksenudd.	6 699	-	6 893	-	6 744	-	7 089	-
Mænd	13 276	30 416	13 347	29 232	13 098	28 487	13 983	30 354
Heraf med almen voksenudd.	1 599	-	1 614	-	1 655	-	1 702	-
Kvinder	34 189	72 256	34 168	70 045	32 814	68 202	33 552	70 760
Heraf med almen voksenudd.	5 100	-	5 279	-	5 089	-	5 387	-

[1] Personer på flere hold, optræder flere gange.

[2] Stemmer ikke, fordi personer med både almen voksenuddannelse og hf-/studenterfag optræder begge steder. Tæller dog kun en gang under "personer i alt".

Tabel 3. **Antal personer ved almen voksenuddannelse og hf-enkeltfag mv. 1. august 1999 - 31. juli 2000 fordelt efter fagniveau, køn og bopælsamt**

	Københavns Kommune[1]	Frederiksberg Kommune	Københavns Amt	Frederiksborg Amt	Roskilde Amt	Vestsjællands Amt	Storstrøms Amt
Andel af befolkningen i pct.							
I alt	2,52	2,11	2,60	2,75	2,50	2,37	2,97
Mænd	1,82	1,37	1,70	1,55	1,52	1,32	1,75
Kvinder	3,23	2,80	3,47	3,93	3,49	3,45	4,22
I alt	**9 181**	**1 360**	**10 647**	**6 812**	**4 027**	**4 683**	**5 122**
Mænd	**3 375**	**432**	**3 428**	**1 911**	**1 221**	**1 321**	**1 530**
Kvinder	**5 806**	**928**	**7 219**	**4 901**	**2 806**	**3 362**	**3 592**
Almen voksenuddannelse	3 358	514	4 642	3 648	1 725	2 162	3 049
Mænd	1 288	148	1 537	1 008	511	626	972
Kvinder	2 070	366	3 105	2 640	1 214	1 536	2 077
Hf-/studenterfag	5 379	783	5 292	2 911	1 979	2 126	1 586
Mænd	1 929	263	1 682	836	621	610	443
Kvinder	3 450	520	3 610	2 075	1 358	1 516	1 143
Kombineret almen voksenuddannelse	444	63	713	253	323	395	487
Mænd	158	21	209	67	89	85	115
Kvinder	286	42	504	186	234	310	372

[1] Personer med bopæl uden for Danmark eller uoplyst er talt under Københavns Kommune.

Tabel 4. **Kursister ved almen voksenuddannelse og hf-enkeltfag mv. 1. august 1999-31. juli 2000 fordelt efter fagniveau, køn, prøver og kursets beliggenhed**

	Københavns Kommune	Frederiksberg Kommune	Københavns Amt	Frederiksborg Amt	Roskilde Amt	Vestsjællands Amt	Storstrøms Amt
	antal						
I alt	**18 710**	**6 126**	**27 745**	**12 380**	**9 133**	**12 602**	**14 591**
Almen voksenuddannelse	**7 766**	**2 243**	**13 833**	**7 525**	**4 817**	**7 421**	**10 145**
Afgang i skoleåret	7 689	2 243	13 800	7 420	4 817	7 221	10 145
	pct.						
Fuldført	45	49	50	52	68	48	58
Afbrudt	55	51	50	48	32	52	42
	antal						
Fortsætter næste år	77	-	33	105	-	200	-
Hf-/studenterfag	**10 944**	**3 883**	**13 912**	**4 855**	**4 316**	**5 181**	**4 446**
Afgang i skoleåret	10 617	3 499	12 540	4 102	3 606	4 451	3 883
	pct.						
Fuldførte	59	55	57	59	56	53	54
Afbrudt	41	45	43	41	44	47	46
	antal						
Fortsætter næste år	327	384	1 372	753	710	730	563

Bornholms Amt	Fyns Amt	Sønderjyllands Amt	Ribe Amt	Vejle Amt	Ringkøbing Amt	Århus Amt	Viborg Amt	Nordjyllands Amt	I alt
3,66	3,52	3,53	2,21	3,24	3,61	2,44	2,64	2,80	2,80
2,15	2,33	2,08	1,34	2,09	2,33	1,54	1,70	1,67	1,77
5,22	4,73	5,04	3,12	4,43	4,94	3,36	3,62	3,96	3,85
1 051	**11 164**	**5 911**	**3 274**	**7 554**	**6 517**	**10 686**	**4 021**	**9 224**	**101 234**
313	**3 735**	**1 770**	**1 013**	**2 472**	**2 152**	**3 384**	**1 325**	**2 809**	**32 191**
738	**7 429**	**4 141**	**2 261**	**5 082**	**4 365**	**7 302**	**2 696**	**6 415**	**69 043**
581	6 918	3 961	2 031	4 499	4 244	4 697	2 413	5 257	53 699
182	2 602	1 252	684	1 581	1 536	1 650	900	1 731	18 208
399	4 316	2 709	1 347	2 918	2 708	3 047	1 513	3 526	35 491
308	3 480	1 472	1 024	2 619	1 728	5 171	1 355	3 233	40 446
90	966	419	289	795	490	1 548	378	922	12 281
218	2 514	1 053	735	1 824	1 238	3 623	977	2 311	28 165
162	766	478	219	436	545	818	253	734	7 089
41	167	99	40	96	126	186	47	156	1 702
121	599	379	179	340	419	632	206	578	5 387

Bornholms Amt	Fyns Amt	Sønderjyllands Amt	Ribe Amt	Vejle Amt	Ringkøbing Amt	Århus Amt	Viborg Amt	Nordjyllands Amt	I alt
				antal					
3 107	**28 144**	**14 685**	**8 049**	**17 015**	**14 954**	**26 414**	**9 226**	**24 142**	**247 023**
2 106	**17 772**	**10 449**	**5 639**	**11 101**	**10 853**	**12 969**	**5 754**	**15 516**	**145 909**
2 058	17 548	10 025	5 590	10 892	10 729	12 844	5 716	15 156	143 893
				pct.					
60	60	52	49	57	61	54	60	60	55
40	40	48	51	43	39	46	40	44	45
				antal					
48	224	424	49	209	124	125	38	360	2 016
1 001	**10 372**	**4 236**	**2 410**	**5 914**	**4 101**	**13 445**	**3 472**	**8 626**	**101 114**
801	9 441	3 713	2 156	5 118	3 694	11 706	3 258	7 672	90 257
				pct.					
63	67	60	58	56	62	59	62	64	59
37	33	40	42	44	38	41	38	36	41
				antal					
200	931	523	254	796	407	1 739	214	954	10 857

Tabel 5. **Kursister ved almen voksenuddannelse og hf-enkeltfag mv. 1. august 1998-31. august 2000 fordelt efter fag og køn**

		1998-99			1999-2000		
		Mænd	Kvinder	I alt	Mænd	Kvinder	I alt
I alt		**72 034**	**166 803**	**238 837**	**74 504**	**172 519**	**247 023**
Almen voksenuddannelse		**43 547**	**98 601**	**142 148**	**44 150**	**101 759**	**145 909**
Dansk	basis	1 028	1 673	2 701	698	1 494	2 192
Dansk	tr1	1 916	4 575	6 491	1 609	3 916	5 525
Dansk	tr1 mA	-	-	-	62	126	188
Dansk	tr1 mB	-	-	-	11	52	63
Dansk tr1 i alt		**1 916**	**4 575**	**6 491**	**1 682**	**4 094**	**5 776**
Dansk	tr2 mA	1 401	3 674	5 075	1 413	3 567	4 980
Dansk	tr2 mB	1 168	3 282	4 450	1 156	3 271	4 427
Dansk tr2 i alt		**2 569**	**6 956**	**9 525**	**2 569**	**6 838**	**9 407**
Dansk	tr3	61	190	251	22	75	97
Matematik	basis	1 211	2 007	3 218	800	1 597	2 397
Matematik	tr1 mA	1 400	3 257	4 657	1 306	3 026	4 332
Matematik	tr1 mB	1 059	2 567	3 626	965	2 418	3 383
Matematik tr1 i alt		**2 459**	**5 824**	**8 283**	**2 271**	**5 444**	**7 715**
Matematik	tr2 mA	1 268	2 143	3 411	1 254	2 279	3 533
Matematik	tr2 mB	962	1 650	2 612	1 005	1 851	2 856
Matematik tr2 i alt		**2 230**	**3 793**	**6 023**	**2 259**	**4 130**	**6 389**
Engelsk	basis	1 048	2 240	3 288	991	2 367	3 358
Engelsk	tr1 mA	2 098	5 258	7 356	2 057	5 277	7 334
Engelsk	tr1 mB	1 835	4 582	6 417	1 699	4 481	6 180
Engelsk tr1 i alt		**3 933**	**9 840**	**13 773**	**3 756**	**9 758**	**13 514**
Engelsk	tr2 mA	1 768	4 306	6 074	1 761	4 395	6 156
Engelsk	tr2 mB	1 271	3 196	4 467	1 393	3 589	4 982
Engelsk tr2 i alt		**3 039**	**7 502**	**10 541**	**3 154**	**7 984**	**11 138**
Engelsk	tr3	94	273	367	51	151	202
Tysk	basis	308	667	975	361	790	1 151
Tysk	tr1 mA	782	1 498	2 280	689	1 445	2 134
Tysk	tr1 mB	608	1 274	1 882	580	1 259	1 839
Tysk tr1 i alt		**1 390**	**2 772**	**4 162**	**1 269**	**2 704**	**3 973**
Tysk	tr2 mA	426	1 091	1 517	384	1 004	1 388
Tysk	tr2 mB	316	814	1 130	332	860	1 192
Tysk tr2 i alt		**742**	**1 905**	**2 647**	**716**	**1 864**	**2 580**
Tysk	tr3	4	18	22	2	8	10
Fransk	basis	203	548	751	187	497	684
Fransk	tr1 mA	270	722	992	271	631	902
Fransk	tr1 mB	134	408	542	172	469	641
Fransk tr1 i alt		**404**	**1 130**	**1 534**	**443**	**1 100**	**1 543**
Fransk	tr2 mA	81	250	331	62	168	230
Fransk	tr2 mB	52	161	213	59	164	223
Fransk tr2 i alt		**133**	**411**	**544**	**121**	**332**	**453**
Fransk	tr3	9	22	31	5	23	28
Naturfag	basis	53	91	144	88	101	189
Naturfag	tr1	25	30	55	5	19	24
Naturfag	tr1 mA	279	539	818	284	568	852
Naturfag tr1 i alt		**304**	**569**	**873**	**289**	**587**	**876**
Naturfag	tr2 mA	337	499	836	405	682	1 087
Naturfag	tr2 mB	191	225	416	187	221	408
Naturfag tr2 i alt		**528**	**724**	**1 252**	**592**	**903**	**1 495**
Samfundsfag		614	1 708	2 322	603	1 698	2 301
Mediefag		49	97	146	78	95	173
Filosofi		234	964	1 198	264	940	1 204
Historie		199	633	832	299	834	1 133
Psykologi		897	4 390	5 287	759	3 648	4 407
Dansk som fremmedsprog		437	690	1 127	322	533	855
Dansk som fremmedsprog	mA	-	-	-	29	44	73
Dansk som fremmedsprog	mB	-	-	-	32	56	88
Edb	basis	5	-	5	2	19	21
Edb	tr1	3 449	6 679	10 128	6 453	12 627	19 080

Tabel 5 (fortsat). **Kursister ved almen voksenuddannelse og hf-enkeltfag mv. 1. august 1998 - 31. august 2000 fordelt efter fag og køn**

		1998-99			1999-2000		
		Mænd	Kvinder	I alt	Mænd	Kvinder	I alt
Maskinskrivning med etb		2 549	5 642	8 191	3 280	6 585	9 865
Edb med tekstbehandling		342	1 130	1 472	792	2 385	3 177
Edb med informatik		1 642	2 920	4 562	4 063	7 173	11 236
Latin		50	352	402	41	343	384
Maskinskrivning		187	594	781	104	381	485
Informatik	tr1	2 810	5 116	7 926	84	169	253
Informatik	tr2	2 892	4 835	7 727	123	1 058	4 417
Billedkunst		-	-	-	1 587	2 830	1 181
Samarbejde og kommunikation		-	-	-	114	208	322
Særlige fagtilbud		2 204	6 545	8 749	1 483	4 659	6 142
Introducerende undervisning		1 321	2 576	3 897	1 312	2 633	3 945
Hf-/studenterfag		**28 487**	**68 202**	**96 689**	**30 354**	**70 760**	**101 114**
Hf-fællesfag		**14 710**	**35 038**	**49 748**	**15 894**	**37 109**	**53 003**
Religion		1 001	2 697	3 698	1 082	2 723	3 805
Dansk		2 976	9 111	12 087	3 211	9 626	12 837
Engelsk		1 823	4 293	6 116	1 912	4 380	6 292
Tysk fortsætter		618	1 275	1 893	956	1 887	2 843
Fransk fortsætter		80	182	262	74	173	247
Historie		1 684	3 612	5 296	1 819	3 833	5 652
Samfundsfag		1 359	3 503	4 862	1 442	3 524	4 966
Geografi		659	1 428	2 087	746	1 491	2 237
Biologi		832	2 000	2 832	833	2 002	2 835
Matematik		1 994	3 298	5 292	2 106	3 631	5 737
Musik		173	460	633	187	505	692
Billedkunst		371	1 358	1 729	363	1 307	1 670
Idræt		346	667	1 013	406	881	1 287
Fysik/kemi		736	1 041	1 777	737	1 075	1 812
Andet		58	113	171	20	71	91
Hf-tilvalgsfag		**10 977**	**27 684**	**38 661**	**11 395**	**27 772**	**39 167**
Japansk begynder		1	-	1	5	6	11
Arabisk		20	63	83	20	50	70
Religion		-	-	-	22	106	128
Engelsk		1 059	2 669	3 728	1 126	2 899	4 025
Tysk begynder		11	3	14	27	54	81
Tysk fortsætter		461	1 081	1 542	193	532	725
Fransk begynder		851	1 894	2 745	978	2 098	3 076
Fransk fortsætter		29	112	141	44	100	144
Russisk begynder		116	109	225	92	89	181
Spansk begynder		1 051	2 180	3 231	1 223	2 406	3 629
Italiensk begynder		496	1 270	1 766	564	1 296	1 860
Latin		31	80	111	36	118	154
Oldtidskundskab		216	756	972	215	570	785
Samfundsfag		564	1 903	2 467	615	1 998	2 613
Geografi		18	31	49	12	13	25
Biologi		123	477	600	128	613	741
Kemi		332	609	941	323	689	1 012
Fysik		305	399	704	372	477	849
Matematik		1 134	1 211	2 345	1 302	1 344	2 646
Datalogi		426	361	787	464	343	807
Sundhed		-	-	-	1	1	2
Psykologi		1 664	6 721	8 385	1 583	6 380	7 963
Musik		197	296	493	212	258	470
Astronomi		17	11	28	17	11	28
Billedkunst		461	2 630	3 091	466	2 484	2 950
Film og tv		223	288	511	198	232	430
Dramatik		49	204	253	58	222	280

Tabel 5 (fortsat). **Kursister ved almen voksenuddannelse og hf-enkeltfag mv. 1. august 1998-31. august 2000 fordelt efter fag og køn**

	1998-99			1999-2000		
	Mænd	Kvinder	I alt	Mænd	Kvinder	I alt
Idræt	179	173	352	167	195	362
Retorik	17	35	52	20	37	57
Erhvervsøkonomi	110	133	243	133	233	366
Filosofi	736	1 753	2 489	698	1 726	2 424
Design	46	162	208	45	149	194
Mediefag	7	15	22	-	-	-
Kultur/historie	6	13	19	-	-	-
Jura	4	9	13	2	5	7
Kinesisk begynder	17	33	50	34	38	72
Højtniveaufag	**1 378**	**2 682**	**4 060**	**1 564**	**3 083**	**4 647**
Japansk begynder	1	-	1	2	1	3
Engelsk	250	708	958	292	661	953
Tysk begynder	6	18	24	6	20	26
Tysk fortsætter	80	137	217	65	121	186
Fransk begynder	191	570	761	185	552	737
Fransk fortsætter	76	274	350	88	283	371
Russisk begynder	8	6	14	32	33	65
Spansk begynder	113	309	422	184	493	677
Spansk fortsætter	4	13	17	5	15	20
Italiensk begynder	20	52	72	77	253	330
Italiensk fortsætter	4	12	16	16	34	50
Latin	6	7	13	14	20	34
Græsk	16	13	29	24	20	44
Samfundsfag	18	16	34	9	12	21
Biologi	2	6	8	2	6	8
Kemi	23	52	75	39	48	87
Fysik	47	20	67	41	26	67
Matematik	482	442	924	459	445	904
Musik	31	27	58	24	40	64
Studenterfag obligatorisk	**645**	**1 297**	**1 942**	**805**	**1 507**	**2 312**
Religion	2	5	7	10	17	27
Dansk	29	106	135	38	96	134
Engelsk	51	98	149	98	164	262
Tysk begynder	2	3	5	4	3	7
Tysk fortsætter	8	17	25	15	33	48
Fransk begynder	23	46	69	27	44	71
Fransk fortsætter	2	5	7	1	8	9
Russisk begynder	13	8	21	10	12	22
Spansk begynder	32	73	105	47	99	146
Italiensk begynder	9	20	29	14	31	45
Latin	39	105	144	37	115	152
Oldtidskundskab	14	29	43	21	25	46
Historie	45	67	112	30	57	87
Geografi	11	15	26	16	23	39
Biologi	20	45	65	43	89	132
Kemi	125	296	421	146	312	458
Fysik	153	251	404	130	219	349
Matematik	90	125	215	111	150	261
Musik	-	3	3	-	1	1
Billedkunst	1	-	1	1	2	3
Idræt	1	2	3	1	-	1
Naturfag	1	12	13	5	7	12

Tabel 5 (fortsat). **Kursister ved almen voksenuddannelse og hf-enkeltfag mv. 1. august 1998-31. august 2000 fordelt efter fag og køn**

	1998-99			1999-2000		
	Mænd	Kvinder	I alt	Mænd	Kvinder	I alt
Studenterfag mellemniveau	**280**	**524**	**804**	**251**	**540**	**791**
Latin	5	2	7	1	4	5
Samfundsfag	13	38	51	19	55	74
Geografi	4	2	6	1	2	3
Biologi	6	18	24	5	17	22
Kemi	130	224	354	128	274	402
Fysik	-	-	-	-	1	1
Matematik	14	30	44	5	8	13
Datalogi	9	10	19	8	7	15
Psykologi	25	85	110	35	107	142
Musik	11	31	42	6	6	12
Astronomi	6	2	8	-	1	1
Billedkunst	1	-	1	-	3	3
Film og tv	2	-	2	1	-	1
Dramatik	-	2	2	1	3	4
Idræt	19	16	35	7	4	11
Erhvervsøkonomi	10	11	21	9	3	12
Filosofi	16	36	52	18	39	57
Design	9	17	26	7	6	13
Gymnasial indslusning for flygtninge	**72**	**102**	**174**	**78**	**73**	**1 043**
Dansk	36	51	87	40	37	77
Historie/samfund	36	51	87	38	36	74
Gymnasiale suppleringskurser	**425**	**875**	**1 300**	**367**	**676**	**1 043**
Engelsk hf-tilvalg	10	12	22	1	-	1
Engelsk obligatorisk	-	-	-	1	2	3
Engelsk højtniveau	20	69	89	1	3	4
Tysk fortsætter hf-tilvalg	-	1	1	-	2	2
Fransk begynder hf-tilvalg	1	-	1	-	4	4
Spansk begynder obligatorisk	6	39	45	1	1	2
Samfundsfag hf-fælles	-	1	1	-	-	-
Biologi hf-fælles	2	-	2	-	-	-
Kemi hf-tilvalg	12	39	51	29	50	79
Kemi obligatorisk	11	39	50	26	67	93
Kemi mellemniveau	87	161	248	44	91	135
Fysik hf-tilvalg	14	33	47	14	43	57
Fysik obligatorisk	42	95	137	64	102	166
Fysik højtniveau	10	13	23	8	17	25
Matematik hf-tilvalg	60	84	144	48	60	108
Matematik obligatorisk	28	56	84	31	79	110
Matematik mellemniveau	1	2	3	-	-	-
Matematik højtniveau	59	79	138	39	34	73
Matematik hf-fælles	60	150	210	59	121	180
Psykologi hf-tilvalg	2	2	4	1	-	1

Tabel 6. **Kursister ved almen voksenuddannelse og hf-enkeltfag mv. 1. august 1999-31. juli 2000 fordelt efter fag og kursets beliggenhed**

		Københavns Kommune	Frederiksberg Kommune	Københavns Amt	Frederiksborg Amt	Roskilde Amt	Vestsjællands Amt	Storstrøms Amt
I alt		**18 710**	**6 126**	**27 745**	**12 380**	**9 133**	**12 602**	**14 591**
Almen voksenuddannelse		**7 766**	**2 243**	**13 833**	**7 525**	**4 817**	**7 421**	**10 145**
Dansk	basis	205	42	208	68	93	122	179
Dansk	tr1	343	43	509	266	230	389	370
Dansk	tr1 mA	14	1	36	14	1	6	12
Dansk	tr1 mB	-	-	7	5	-	-	-
Dansk tr1 i alt		357	44	552	285	231	395	382
Dansk	tr2 mA	279	111	436	187	211	298	314
Dansk	tr2 mB	249	95	379	160	183	215	320
Dansk tr2 i alt		**528**	**206**	**815**	**347**	**394**	**513**	**634**
Dansk	tr3	-	-	-	-	-	-	63
Matematik	basis	237	-	126	63	59	105	250
Matematik	tr1 mA	291	49	411	158	157	337	336
Matematik	tr1 mB	173	38	268	99	99	240	242
Matematik tr1 i alt		**464**	**87**	**679**	**257**	**256**	**577**	**578**
Matematik	tr2mA	221	46	268	130	115	226	178
Matematik	tr2 mB	172	39	194	75	84	192	167
Matematik tr2 i alt		**393**	**85**	**462**	**205**	**199**	**418**	**345**
Engelsk	basis	302	33	242	199	114	169	288
Engelsk	tr1 mA	399	98	812	391	349	387	392
Engelsk	tr1 mB	387	61	648	221	264	335	406
Engelsk tr1 i alt		**786**	**159**	**1460**	**612**	**613**	**722**	**798**
Engelsk	tr2 mA	283	106	698	299	324	369	317
Engelsk	tr2 mB	183	94	511	206	249	288	289
Engelsk tr2 i alt		**466**	**200**	**1209**	**505**	**573**	**657**	**606**
Engelsk	tr3	15	-	33	28	22	-	-
Tysk	basis	63	-	89	41	27	106	82
Tysk	tr1 mA	74	35	236	69	92	94	152
Tysk	tr1 mB	64	31	179	58	66	83	141
Tysk tr1 i alt		**138**	**66**	**415**	**127**	**158**	**177**	**293**
Tysk	tr2 mA	11	25	109	26	76	77	69
Tysk	tr2 mB	2	21	88	24	51	41	70
Tysk tr2 i alt		**13**	**46**	**197**	**50**	**127**	**118**	**139**
Tysk	tr3	-	-	-	-	-	-	-
Fransk	basis	65	-	109	108	-	32	18
Fransk	tr1 mA	74	22	91	43	70	24	82
Fransk	tr1 mB	55	10	58	39	28	16	81
Fransk tr1 i alt		**129**	**32**	**149**	**82**	**98**	**40**	**163**
Fransk	tr2 mA	24	-	26	27	31	-	16
Fransk	tr2 mB	14	-	30	24	-	-	30
Fransk tr2 i alt		**38**	**0**	**56**	**51**	**31**	**0**	**46**
Fransk	tr3	-	-	15	13	-	-	-
Naturfag	basis	24	-	-	-	-	15	44
Naturfag	tr1	-	-	-	-	24	-	-
Naturfag	tr1 mA	40	-	59	29	25	68	111
Naturfag tr1 i alt		**40**	**0**	**59**	**29**	**49**	**68**	**111**
Naturfag	tr2 mA	86	15	34	22	33	58	99
Naturfag	tr2 mB	51	10	1	13	9	23	15
Naturfag tr2 i alt		**137**	**25**	**35**	**35**	**42**	**81**	**114**
Samfundsfag		86	28	250	38	85	154	223
Mediefag		-	-	39	-	-	20	74
Filosofi		66	52	40	72	58	143	139
Historie		20	15	145	81	50	71	138
Psykologi		182	77	457	290	172	304	319

Born-holms Amt	Fyns Amt	Sønder-jyllands Amt	Ribe Amt	Vejle Amt	Ringkø-bing Amt	Århus Amt	Viborg Amt	Nord-jyllands Amt	I alt
3 107	**28 144**	**14 685**	**8 049**	**17 015**	**14 954**	**26 414**	**9 226**	**24 142**	**247 023**
2 106	**17 772**	**10 449**	**5 639**	**11 101**	**10 853**	**12 969**	**5 754**	**15 516**	**145 909**
47	246	127	66	188	207	86	77	231	2 192
46	471	360	261	442	344	664	188	599	5 525
-	29	6	9	7	10	10	18	15	188
-	24	-	-	-	-	-	-	27	63
46	**524**	**366**	**270**	**449**	**354**	**674**	**206**	**641**	**5 776**
82	568	381	284	365	276	467	210	511	4 980
82	491	301	240	300	275	561	169	407	4 427
164	1 059	682	524	665	551	1 028	379	918	9 407
-	34	-	-	-	-	-	-	-	97
58	**118**	**184**	**56**	**212**	**213**	**84**	**98**	**534**	**2 397**
54	442	388	167	314	240	358	128	502	4 332
49	333	236	163	230	200	476	105	432	3 383
103	**775**	**624**	**330**	**544**	**440**	**834**	**233**	**934**	**7 715**
48	433	325	193	317	204	373	118	338	3 533
42	359	215	184	252	169	374	82	256	2 856
90	792	540	377	569	373	747	200	594	6 389
66	**264**	**218**	**91**	**278**	**234**	**316**	**132**	**412**	**3 358**
100	682	482	355	653	484	641	334	775	7 334
55	543	343	279	552	409	765	288	624	6 180
155	**1225**	**825**	**634**	**1 205**	**893**	**1 406**	**622**	**1 399**	**13 514**
80	697	354	282	470	353	517	314	693	6 156
100	540	276	282	396	304	551	190	523	4 982
180	1237	630	564	866	657	1068	504	1216	11 138
-	33	-	20	51	-	-	-	-	202
34	**105**	**111**	**61**	**57**	**119**	**109**	**16**	**131**	**1151**
46	223	183	125	108	107	221	56	313	2 134
28	184	118	126	153	133	229	32	214	1 839
74	**407**	**301**	**251**	**261**	**240**	**450**	**88**	**527**	**3 973**
52	194	184	90	110	90	116	42	117	1 388
34	165	134	99	54	128	138	50	93	1 192
86	359	318	189	164	218	254	92	210	2 580
-	10	-	-	-	-	-	-	-	10
32	**83**	**39**	**23**	**30**	**55**	**50**	**-**	**40**	**684**
19	45	46	91	153	53	21	-	68	902
-	39	12	46	100	32	33	14	78	641
19	**84**	**58**	**137**	**253**	**85**	**54**	**14**	**146**	**1 543**
-	41	35	-	-	-	-	-	30	230
14	10	22	-	34	15	-	15	15	223
14	51	57	-	34	15	-	15	45	453
-	-	-	-	-	-	-	-	-	28
-	**36**	**2**	**-**	**33**	**1**	**-**	**18**	**16**	**189**
-	-	-	-	-	-	-	-	-	24
31	103	62	18	80	35	70	27	94	852
31	**103**	**62**	**18**	**80**	**35**	**70**	**27**	**94**	**876**
55	144	38	95	109	55	104	33	107	1 087
25	64	7	39	38	21	57	-	35	408
80	208	45	134	147	76	161	33	142	1 495
50	95	7	78	76	42	114	-	44	739
135	352	83	229	256	131	265	66	249	2 582
185	447	90	307	332	173	379	66	293	3 321
215	560	128	363	403	207	426	99	391	4 077
235	542	97	385	408	215	493	66	337	4 060

Tabel 6 (fortsat). **Kursister ved almen voksenuddannelse og hf-enkeltfag mv. 1. august 1999-31. juli 2000 fordelt efter fag og kursets beliggenhed**

		Københavns Kommune	Frederiksberg Kommune	Københavns Amt	Frederiksborg Amt	Roskilde Amt	Vestsjællands Amt	Storstrøms Amt
Dansk som fremmedsprog		234	17	171	-	14	-	44
Dansk som fremmedsprog	mA	-	-	45	16	-	-	-
Dansk som fremmedsprog	mB	-	-	54	11	-	-	-
Edb	basis	-	-	-	-	-	-	-
Edb	tr1	875	226	1 949	761	386	863	854
Maskinskrivning med etb		861	168	813	148	271	377	758
Edb med tekstbehandling		227	42	499	294	93	179	312
Edb med informatik		371	151	1 113	430	251	361	434
Latin		25	-	29	50	33	14	14
Maskinskrivning		52	32	38	-	-	20	36
Informatik	tr1	11	-	21	2	2	3	9
Informatik	tr2	191	60	532	243	97	223	392
Billedkunst		78	28	118	50	28	238	190
Samarbejde og kommunikation		47	23	54	-	32	-	75
Særlige fagtilbud		40	299	432	1751	139	136	791
Introducerende undervisning		-	-	124	183	20	-	210
Hf-/studenterfag		**10 944**	**3 883**	**13 912**	**4 855**	**4 316**	**5 181**	**4 446**
Hf-fællesfag		**5 274**	**1 430**	**6 702**	**2 417**	**2 220**	**3 023**	**2 666**
Religion		479	97	437	181	168	204	145
Dansk		954	305	1529	569	516	814	771
Engelsk		506	128	872	248	201	309	324
Tysk fortsætter		369	56	305	123	99	146	147
Fransk fortsætter		36	-	14	25	-	26	13
Historie		454	161	757	361	292	337	255
Samfundsfag		609	134	570	232	176	283	304
Geografi		287	71	269	133	105	145	110
Biologi		387	75	417	93	127	142	142
Matematik		680	206	709	223	226	254	257
Musik		32	23	120	5	55	24	7
Billedkunst		105	78	231	45	88	146	81
Idræt		144	66	194	56	88	107	51
Fysik/kemi		232	30	278	55	79	86	59
Andet		-	-	-	68	-	-	-
Hf-tilvalgsfag		**4 237**	**1 075**	**5 259**	**2 090**	**1 711**	**1 983**	**1 567**
Japansk begynder		-	-	-	11	-	-	-
Arabisk		54	-	16	-	-	-	-
Religion		-	-	-	17	-	-	-
Engelsk		479	112	446	215	210	219	131
Tysk begynder		30	-	1	1	-	-	-
Tysk fortsætter		79	20	101	16	42	41	9
Fransk begynder		226	110	520	206	250	168	70
Fransk fortsætter		-	-	67	18	-	-	-
Russisk begynder		41	-	13	-	1	23	-
Spansk begynder		352	159	688	269	220	209	120
Italiensk begynder		118	114	450	130	123	68	34
Latin		19	15	18	-	-	43	-
Oldtidskundskab		104	33	65	21	33	22	99
Samfundsfag		95	53	196	110	65	202	135
Geografi		11	14	-	-	-	-	-
Biologi		101	-	58	95	31	54	66
Kemi		195	21	91	43	53	41	23
Fysik		151	17	99	32	30	19	19
Matematik		422	69	413	72	99	135	102
Datalogi		71	15	162	15	19	44	37

Born-holms Amt	Fyns Amt	Sønder-jyllands Amt	Ribe Amt	Vejle Amt	Ringkø-bing Amt	Århus Amt	Viborg Amt	Nord-jyllands Amt	I alt
-	121	15	-	19	120	20	-	80	855
-	-	-	12	-	-	-	-	-	73
-	14	-	9	-	-	-	-	-	88
-	-	-	-	-	-	21	-	-	21
248	2 607	1 490	609	1 937	1 601	1 666	905	2 103	19 080
153	1 935	1 051	21	455	1 289	118	324	1 123	9 865
42	280	284	62	120	149	303	73	218	3 177
92	1 716	770	287	1 182	1 077	1 322	370	1 309	11 236
-	2	-	22	-	49	46	29	71	384
27	41	26	35	68	47	-	-	63	485
-	24	90	46	39	2	1	1	2	253
40	769	347	208	235	236	385	138	321	4 417
-	70	66	34	25	58	139	20	39	1 181
-	**18**	**-**	**-**	**-**	**-**	**19**	**36**	**18**	**322**
64	**781**	**236**	**102**	**178**	**283**	**247**	**340**	**323**	**6 142**
14	**769**	**545**	**48**	**30**	**520**	**508**	**333**	**641**	**3 945**
1 001	10 372	4 236	2 410	5 914	4 101	13 445	3 472	8 626	101 114
618	5 862	2 618	1 388	3 373	1 933	7 009	2 084	4 386	53 003
57	370	178	93	213	149	492	181	361	3 805
153	1 420	650	410	870	518	1 625	525	1 208	12 837
32	798	329	197	436	306	827	255	524	6 292
30	326	147	61	192	117	435	62	228	2 843
-	26	-	-	25	41	-	16	25	247
86	573	235	181	333	183	767	205	472	5 652
33	525	243	111	298	202	606	229	411	4 966
29	216	78	36	110	79	303	84	182	2 237
19	359	153	57	160	53	338	103	210	2 835
33	684	309	114	364	211	822	177	468	5 737
29	113	56	-	23	-	119	38	48	692
72	120	101	58	166	-	215	89	75	1 670
36	**74**	**84**	**28**	**40**	**-**	**190**	**65**	**64**	**1 287**
9	258	55	42	143	74	247	55	110	1 812
357	3 959	1 531	983	2 336	2 031	5 311	1 278	3 459	39 167
-	-	-	-	-	-	-	-	-	11
-	-	-	-	-	-	-	-	-	70
-	26	-	-	26	10	49	-	-	128
52	465	145	160	190	188	548	126	339	4 025
-	10	-	-	-	21	18	-	-	81
2	66	72	27	68	46	89	33	14	725
-	283	90	30	160	100	499	118	246	3 076
-	15	-	20	22	-	-	2	-	144
13	33	1	-	-	2	16	-	38	181
32	226	91	82	211	116	499	64	291	3 629
-	85	49	59	150	86	298	-	96	1 860
-	31	-	-	10	-	-	-	18	154
-	101	22	27	49	69	92	-	48	785
54	283	139	99	204	108	349	133	388	2 613
-	-	-	-	-	-	-	-	-	25
-	53	32	18	7	26	47	17	136	741
-	162	18	23	29	38	218	39	18	1 012
-	166	23	-	33	37	200	9	14	849
21	304	118	27	146	90	394	70	164	2 646
-	55	-	19	113	66	74	71	46	807
-	-	-	-	-	-	-	-	-	2

Tabel 6 (fortsat). **Kursister ved almen voksenuddannelse og hf-enkeltfag mv.1. august 1999-31. juli 2000 fordelt efter fag og kursets beliggenhed**

	Køben-havns Kommune	Frederiks-berg Kommune	Køben-havns Amt	Frederiks-borg Amt	Roskilde Amt	Vestsjæl-lands Amt	Stor-strøms Amt
Psykologi	610	139	896	394	315	441	406
Musik	113	-	91	27	21	-	25
Astronomi	-	-	-	-	-	-	-
Billedkunst	191	43	354	188	97	124	169
Film og tv	141	15	77	34	-	5	1
Dramatik	48	-	13	-	-	-	28
Idræt	80	13	51	28	3	-	9
Retorik	-	-	39	-	-	18	-
Erhvervsøkonomi	57	-	23	59	-	15	-
Filosofi	385	87	268	86	92	92	84
Design	64	26	-	1	-	-	-
Jura	-	-	-	-	7	-	-
Kinesisk begynder	-	-	43	-	-	-	-
Højtniveaufag	**498**	**477**	**1 101**	**278**	**262**	**113**	**124**
Japansk begynder	-	-	-	-	-	-	2
Engelsk	102	75	188	37	31	33	36
Tysk begynder	-	-	-	4	22	-	-
Tysk fortsætter	25	13	62	18	16	-	1
Fransk begynder	63	54	171	40	77	1	25
Fransk fortsætter	13	31	87	31	-	-	18
Russisk begynder	1	34	15	-	14	-	1
Spansk begynder	64	58	191	103	23	25	24
Spansk fortsætter	-	20	-	-	-	-	-
Italiensk begynder	14	8	141	-	40	20	-
Italiensk fortsætter	-	27	-	23	-	-	-
Latin	-	33	-	-	-	1	-
Græsk	-	39	-	-	-	-	-
Samfundsfag	1	12	3	1	1	-	-
Biologi	-	5	2	-	-	1	-
Kemi	31	15	29	1	-	-	-
Fysik	28	8	11	-	-	-	-
Matematik	156	45	149	19	38	30	12
Musik	-	-	52	1	-	2	5
Studenterfag obligatorisk	**424**	**739**	**268**	**61**	**39**	**52**	**67**
Studenterfag mellemniveau	**123**	**162**	**165**	**9**	**1**	**10**	**22**
Gymnasial indslusning for flygtninge	**-**	**-**	**91**	**-**	**-**	**-**	**-**
Gymnasiale suppleringskurser	**388**	**-**	**326**	**-**	**83**	**-**	**-**

Born-holms Amt	Fyns Amt	Sønder-jyllands Amt	Ribe Amt	Vejle Amt	Ringkø-bing Amt	Århus Amt	Viborg Amt	Nord-jyllands Amt	I alt
109	770	420	250	487	419	980	394	933	7 963
-	75	-	-	-	7	85	-	26	470
-	18	-	-	-	-	10	-	-	28
19	261	136	62	158	362	342	78	366	2 950
-	48	-	-	35	20	54	-	-	430
24	38	28	-	22	-	27	22	30	280
-	92	-	-	-	6	50	2	28	362
-	-	-	-	-	-	-	-	-	57
-	47	-	-	14	44	84	-	23	366
31	222	127	80	148	150	275	100	197	2 424
-	24	20	-	25	20	14	-	-	194
-	-	-	-	-	-	-	-	-	7
-	-	-	-	29	-	-	-	-	72
23	**381**	**67**	**39**	**176**	**134**	**666**	**56**	**252**	**4 647**
23	381	67	39	176	134	666	56	252	4 647
-	-	-	-	-	-	1	-	-	3
-	88	1	-	55	48	187	7	65	953
-	-	-	-	-	-	-	-	-	26
-	28	1	-	-	-	17	-	5	186
-	60	29	17	38	-	96	-	66	737
-	26	-	22	17	43	47	27	9	371
-	-	-	-	-	-	-	-	-	65
21	18	20	-	30	26	54	1	19	677
-	-	-	-	-	-	-	-	-	20
-	30	-	-	-	-	30	-	47	330
-	-	-	-	-	-	-	-	-	50
-	-	-	-	-	-	-	-	-	34
-	-	-	-	-	-	-	-	5	44
-	-	-	-	1	-	-	-	2	21
-	-	-	-	-	-	-	-	-	8
-	1	-	-	-	-	10	-	-	87
1	1	1	-	-	-	11	4	2	67
1	129	15	-	35	17	211	16	31	904
-	-	-	-	-	-	2	1	1	64
1	50	20	-	24	2	288	17	260	2 312
2	69	-	-	5	1	59	37	126	791
-	32	-	-	-	-	28	-	-	151
-	19	-	-	-	-	84	-	143	1 043

Tabel 7. **Kursister ved almen voksenuddannelse og hf-enkeltfag mv. 1. august 1999-31. juli 2000 fordelt efter fagniveau, prøver og køn**

	Fortsætter næste år	Afgang i alt	Fuldført	Afbrudt	I alt
I alt	**12 873**	**234 150**	**57**	**43**	**247 023**
Mænd	**3 677**	**70 827**	**55**	**45**	**74 504**
Kvinder	**9 196**	**163 323**	**57**	**43**	**172 519**
Almen voksenuddannelse	**2 016**	**143 893**	**55**	**45**	**145 909**
Mænd	576	43 574	54	46	44 150
Kvinder	1 440	100 319	55	44	101 759
Hf-/studenterfag	**10 857**	**90 257**	**59**	**41**	**101 114**
Mænd	3 101	27 253	58	42	30 354
Kvinder	7 756	63 004	60	40	70 760
Hf-fællesfag	6 075	46 928	60	40	53 003
Mænd	1 648	14 246	58	42	15 894
Kvinder	4 427	32 682	60	40	37 109
Hf-tilvalgsfag	4 055	35 112	57	43	39 167
Mænd	1 230	10 165	54	46	11 395
Kvinder	2 825	24 947	58	42	27 772
Højtniveaufag	621	4 026	57	42	4 647
Mænd	192	1 372	59	41	1 564
Kvinder	429	2 654	57	43	3 083
Studenterfag obligatorisk	106	2 206	69	31	2 312
Mænd	31	774	70	29	805
Kvinder	75	1 432	68	32	1 507
Studenterfag mellemniveau	-	791	81	20	791
Mænd	-	251	80	20	251
Kvinder	-	540	80	20	540
Gymnasial indslusning for flygtninge	-	151	84	15	151
Mænd	-	78	82	18	78
Kvinder	-	73	88	12	73
Gymnasiale suppleringskurser	-	1 043	81	20	1 043
Mænd	-	367	83	17	367
Kvinder	-	676	79	21	676

Tabel 8A. **Kursister ved almen voksenuddannelse 1. august 1999-31. juli 2000 fordelt efter fag, prøver og køn**

		Fortsætter næste år	Afgang i alt	Fuldført med prøve[1]	Fuldført uden prøve	Afbrudt	I alt
		antal		pct.			antal
Almen voksenuddannelse		2 016	143 893	23	32	45	145 909
Dansk	basis	2	2 190	-	51	49	2 192
Dansk	tr1	234	5 291	38	15	47	5 525
Dansk	tr1 mA	13	175	41	25	34	188
Dansk	tr1 mB	-	63	29	46	25	63
Dansk tr1 i alt		247	5 529	38	16	46	5 776
Dansk	tr2 mA	40	4 940	9	37	53	4 980
Dansk	tr2 mB	55	4 372	50	13	36	4 427
Dansk tr2 i alt		95	9 312	29	26	45	9 407
Dansk	tr3	-	97	14	60	26	97
Matematik	basis	7	2 390	-	49	51	2 397
Matematik	tr1 mA	86	4 246	1	42	57	4 332
Matematik	tr1 mB	56	3 327	48	16	35	3 383
Matematik tr1 i alt		142	7 573	22	31	47	7 715
Matematik	tr2 mA	49	3 484	2	39	59	3 533
Matematik	tr2 mB	31	2 825	47	14	39	2 856
Matematik tr2 i alt		80	6 309	22	28	50	6 389
Engelsk	basis	3	3 355	-	45	55	3 358
Engelsk	tr1 mA	112	7 222	1	46	53	7 334
Engelsk	tr1 mB	81	6 099	42	19	39	6 180
Engelsk tr1 i alt		193	13 321	20	33	47	13 514
Engelsk	tr2 mA	10	6 146	1	40	59	6 156
Engelsk	tr2 mB	38	4 944	43	14	43	4 982
Engelsk tr2 i alt		48	11 090	20	28	52	11 138
Engelsk	tr3	-	202	12	36	51	202
Tysk	basis	-	1 151	-	42	58	1 151
Tysk	tr1 mA	7	2 127	-	43	57	2 134
Tysk	tr1 mB	8	1 831	44	13	43	1 839
Tysk tr1 i alt		15	3 958	21	29	51	3 973
Tysk	tr2 mA	26	1 362	-	43	57	1 388
Tysk	tr2 mB	19	1 173	40	19	42	1 192
Tysk tr2 i alt		45	2 535	19	32	50	2 580
Tysk	tr3	-	10	50	-	50	10
Fransk	basis	-	684	-	32	68	684
Fransk	tr1 mA	35	867	1	40	60	902
Fransk	tr1 mB	30	611	35	19	47	641
Fransk tr1 i alt		65	1 478	15	31	54	1 543
Fransk	tr2 mA	-	230	1	44	55	230
Fransk	tr2 mB	-	223	30	18	52	223
Fransk tr2 i alt		-	453	15	31	53	453
Fransk	tr3	-	28	14	43	43	28
Naturfag	basis	-	189	-	65	35	189
Naturfag	tr1	-	24	17	25	58	24
Naturfag	tr1 mA	3	849	4	47	50	852
Naturfag tr1 i alt		3	873	4	46	50	876
Naturfag	tr2 mA	-	1 087	22	36	42	1 087
Naturfag	tr2 mB	-	408	41	20	39	408
Naturfag tr2 i alt		-	1 495	27	32	41	1 495
Samfundsfag		38	2 263	28	23	49	2 301
Mediefag		-	173	39	14	46	173
Filosofi		-	1 204	24	25	50	1 204
Historie		10	1 123	30	23	47	1 133
Psykologi		33	4 374	31	21	48	4 407
Dansk som fremmedsprog		95	760	53	8	40	855
Dansk som fremmedsprog	mA	-	73	5	21	74	73
Dansk som fremmedsprog	mB	-	88	56	8	36	88

[1] Der tages ikke prøve efter basisfag og introducerende undervisning. På fag der er opdelt i moduler kan kursisten vælge om prøven skal tages efter modul A eller B.

Tabel 8A (fortsat). **Kursister ved almen voksenuddannelse 1. august 1999-31. juli 2000 fordelt efter fag, prøver og køn**

		Fortsætter næste år	Afgang i alt	Fuldført med prøve	Fuldført uden prøve	Afbrudt	I alt
		antal		pct.			antal
Edb basis		-	21	-	29	71	21
Edb	tr1	149	18 931	39	23	37	19 080
Maskinskrivning med etb		19	9 846	-	61	39	9 865
Edb med tekstbehandling		40	3 137	40	23	37	3 177
Edb med informatik		260	10 976	32	26	41	11 236
Latin		29	355	43	8	49	384
Maskinskrivning		-	485	-	46	54	485
Informatik	tr1	19	234	27	54	19	253
Informatik	tr2	57	1 124	32	18	51	1 181
Billedkunst		46	4 371	32	25	43	4 417
Samarbejde og kommunikation		-	322	29	21	51	322
Særlige fagtilbud		169	5 973	21	37	42	6 142
Introducerende undervisning		107	3 838	-	69	31	3 945

Tabel 8B. **Kursister ved hf-enkeltfag mv. 1. august 1999-31. juli 2000 fordelt efter fag, prøver og køn**

	Fortsætter næste år	Afgang i alt	Fuldført med prøve	Fuldført uden prøve	Afbrudt	I alt
	antal		pct.			antal
Hf-/studenterfag	10 857	90 257	49	10	41	101 114
Hf-fællesfag	6 075	46 928	49	11	40	53 003
Religion	18	3 787	55	10	35	3 805
Dansk	3 922	8 915	52	6	42	12 837
Engelsk	127	6 165	51	7	42	6 292
Tysk fortsætter	28	2 815	56	7	38	2 843
Fransk fortsætter	21	226	34	13	53	247
Historie	1 717	3 935	49	10	41	5 652
Samfundsfag	117	4 849	55	8	38	4 966
Geografi	-	2 237	56	10	34	2 237
Biologi	-	2 835	57	7	36	2 835
Matematik	124	5 613	55	6	38	5 737
Musik	-	692	-	55	45	692
Billedkunst	-	1 670	-	49	51	1 670
Idræt	-	1 287	-	50	49	1 287
Fysik/kemi	1	1 811	51	6	43	1 812
Andet	-	91	-	43	57	91
Hf-tilvalgsfag	4 055	35 112	48	9	43	39 167
Japansk begynder	11	-	-	-	-	11
Arabisk	-	70	16	29	56	70
Religion	-	128	45	13	42	128
Engelsk	140	3 885	57	7	37	4 025
Tysk begynder	11	70	34	9	57	81
Tysk fortsætter	-	725	51	10	40	725
Fransk begynder	1 238	1 838	27	13	60	3 076
Fransk fortsætter	13	131	49	7	44	144
Russisk begynder	63	118	28	10	62	181
Spansk begynder	1 351	2 278	22	11	68	3 629
Italiensk begynder	846	1 014	30	7	63	1 860
Latin	-	154	36	3	60	154
Oldtidskundskab	-	785	45	18	37	785
Samfundsfag	77	2 536	60	5	35	2 613
Geografi	-	25	52	24	24	25
Biologi	37	704	58	6	36	741
Kemi	-	1 012	54	10	35	1 012
Fysik	-	849	60	9	31	849
Matematik	47	2 599	54	7	39	2 646
Datalogi	-	807	28	10	62	807
Sundhed	-	2	100	-	-	2
Psykologi	135	7 828	51	8	40	7 963
Musik	-	470	47	13	40	470
Astronomi	-	28	46	7	46	28
Billedkunst	72	2 878	52	10	39	2 950
Film og tv	-	430	52	8	40	430
Dramatik	-	280	51	5	45	280
Idræt	-	362	47	12	41	362
Retorik	-	57	40	5	54	57
Erhvervsøkonomi	-	366	48	7	45	366
Filosofi	14	2 410	44	13	43	2 424
Design	-	194	46	11	43	194
Jura	-	7	57	29	14	7
Kinesisk begynder	-	72	38	11	51	72
Højtniveaufag	**621**	**4 026**	**46**	**11**	**42**	**4 647**
Japansk begynder	-	3	100	-	-	3
Engelsk	16	937	54	5	41	953
Tysk begynder	-	26	46	4	50	26
Tysk fortsætter	26	160	54	11	35	186
Fransk begynder	152	585	39	14	47	737
Fransk fortsætter	104	267	26	23	51	371

Tabel 8B (fortsat). **Kursister ved hf-enkeltfag mv. 1. august 1999-31. juli 2000 fordelt efter fag, prøver og køn**

	Fortsætter næste år	Afgang i alt	Fuldført med prøve	Fuldført uden prøve	Afbrudt	I alt
	antal		pct.			antal
Russisk begynder	13	52	52	4	44	65
Spansk begynder	186	491	36	15	49	677
Spansk fortsætter	-	20	25	10	65	20
Italiensk begynder	53	277	40	16	44	330
Italiensk fortsætter	-	50	36	32	32	50
Latin	17	17	29	-	71	34
Græsk	23	21	43	-	57	44
Samfundsfag	5	16	50	-	50	21
Biologi	1	7	57	-	43	8
Kemi	7	80	61	6	33	87
Fysik	-	67	52	6	42	67
Matematik	14	890	57	8	36	904
Musik	4	60	22	48	30	64
Studenterfag obligatorisk	**106**	**2 206**	**53**	**16**	**31**	**2 312**
Religion	-	27	48	15	37	27
Dansk	31	103	55	6	39	134
Engelsk	23	239	58	14	28	262
Tysk begynder	-	7	71	-	29	7
Tysk fortsætter	2	46	54	11	35	48
Fransk begynder	-	71	38	4	58	71
Fransk fortsætter	-	9	22	22	56	9
Russisk begynder	3	19	21	11	68	22
Spansk begynder	20	126	45	9	46	146
Italiensk begynder	-	45	31	2	67	45
Latin	-	152	32	22	45	152
Oldtidskundskab	-	46	65	11	24	46
Historie	18	69	43	7	49	87
Geografi	-	39	72	18	10	39
Biologi	-	132	66	8	26	132
Kemi	-	458	48	31	21	458
Fysik	2	347	61	17	22	349
Matematik	7	254	66	6	28	261
Musik	-	1	-	-	100	1
Billedkunst	-	3	-	100	-	3
Idræt	-	1	-	-	100	1
Naturfag	-	12	58	8	33	12
Studenterfag mellemniveau	**-**	**791**	**61**	**20**	**20**	**791**
Latin	-	5	40	20	40	5
Samfundsfag	-	74	68	18	15	74
Geografi	-	3	33	-	67	3
Biologi	-	22	91	5	5	22
Kemi	-	402	59	20	21	402
Fysik	-	1	100	-	-	1
Matematik	-	13	31	15	54	13
Datalogi	-	15	20	47	33	15
Psykologi	-	142	73	9	18	142
Musik	-	12	58	17	25	12
Astronomi	-	1	100	-	-	1
Billedkunst	-	3	100	-	-	3
Film og tv	-	1	100	-	-	1
Dramatik	-	4	75	25	-	4
Idræt	-	11	64	36	-	11
Erhvervsøkonomi	-	12	25	67	8	12
Filosofi	-	57	58	23	19	57
Design	-	13	8	77	15	13
Gymnasial indslusning for flygtninge	**-**	**151**	**81**	**3**	**15**	**151**
Dansk	-	77	79	4	17	77
Historie/samfund	-	74	84	3	14	74

Tabel 8B (fortsat). **Kursister ved hf-enkeltfag mv. 1. august 1999-31. juli 2000 fordelt efter fag, prøver og køn**

	Fortsætter næste år	Afgang i alt	Fuldført med prøve	Fuldført uden prøve	Afbrudt	I alt
	antal		pct.			antal
Gymnasiale suppleringskurser	**-**	**1 043**	**66**	**15**	**20**	**1 043**
Engelsk hf-tilvalg	-	1	100	-	-	1
Engelsk obligatorisk	-	3	33	67	-	3
Engelsk højtniveau	-	4	100	-	-	4
Tysk fortsætter obligatorisk	-	2	100	-	-	2
Fransk begynder højniveau	-	4	100	-	-	4
Spansk begynder obligatorisk	-	2	100	-	-	2
Kemi hf-tilvalg	-	79	63	10	27	79
Kemi obligatorisk	-	93	58	27	15	93
Kemi mellemniveau	-	135	67	19	15	135
Fysik hf-tilvalg	-	57	65	7	28	57
Fysik obligatorisk	-	166	60	20	20	166
Fysik højtniveau	-	25	72	24	4	25
Matematik hf-tilvalg	-	108	48	11	41	108
Matematik obligatorisk	-	110	69	8	23	110
Matematik højtniveau	-	73	68	22	10	73
Matematik hf-fælles	-	180	79	7	13	180
Psykologi hf-tilvalg	-	1	100	-	-	1

Tabel 9. **Antal personer ved almen voksenuddannelse og hf-enkeltfag mv. 1. august 1999-31. juli 2000 fordelt efter antal påbegyndte fag, fuldførte fag med og uden prøve samt køn og gennemsnitsalder**

	Personer sluttet 1/8-99-31/7-00	Fordelt efter antal fag pr. person								
		1 fag eller flere		Fuldført med prøve[1]						
		Afbrudt	Fuldført u/prøve	1 fag	2 fag	3 fag	4 fag	5 fag	6 fag el. flere	I alt
	antal	pct.								
Almen voksenuddannelse	**53 699**	**45**	**32**	**8**	**6**	**4**	**3**	**1**	**??**	**100**
Mænd	**18 208**	**46**	**32**	**9**	**6**	**3**	**2**	**1**	**??**	**100**
Kvinder	**35 491**	**45**	**33**	**8**	**6**	**4**	**3**	**1**	**1**	**100**
1 fag	23 486	50	33	17	.	.	.	.	.	100
Mænd	8 477	49	35	17	.	.	.	.	.	100
Kvinder	15 009	51	32	17	.	.	.	.	.	100
2 fag	13 893	41	36	14	9	.	.	.	.	100
Mænd	4 966	38	38	13	11	.	.	.	.	100
Kvinder	8 927	43	35	14	8	.	.	.	.	100
3 fag	5 048	50	30	8	9	3	.	.	.	100
Mænd	1 588	51	29	8	8	4	.	.	.	100
Kvinder	3 460	49	30	8	10	3	.	.	.	100
4 fag	3 418	53	27	4	8	5	2	.	.	100
Mænd	1 089	56	25	4	7	6	3	.	.	100
Kvinder	2 329	52	28	5	8	5	2	.	.	100
5 fag	2 236	49	29	3	7	8	3	1	.	100
Mænd	587	55	25	3	6	7	4	1	.	100
Kvinder	1 649	47	30	3	7	8	3	1	.	100
6 fag el. flere	4 971	38	34	2	4	8	8	4	.	100
Mænd	1 270	42	30	2	4	8	8	4	.	100
Kvinder	3 701	37	35	2	4	8	8	8	.	100
Gsns. alder	44,9	40,6	46,5	47,0	43,0	37,0	35,6	36,6	37,0	42,9
Mænd	45,2	39,7	46,6	48,6	45,3	37,0	34,3	36,1	37,5	42,7
Kvinder	44,8	41,0	46,5	46,2	42,0	37,0	36,1	36,9	36,8	42,9
Hf-/studenterfag	**40 446**	**41**	**10**	**13**	**7**	**7**	**7**	**6**	**8**	**100**
Mænd	**12 281**	**42**	**10**	**12**	**7**	**6**	**7**	**6**	**10**	**100**
Kvinder	**28 165**	**40**	**10**	**14**	**7**	**7**	**8**	**6**	**8**	**100**
1 fag	22 133	50	12	38	.	.	.	.	.	100
Mænd	6 545	51	12	37	.	.	.	.	.	100
Kvinder	15 588	50	12	38	.	.	.	.	.	100
2 fag	5 287	45	11	10	34	.	.	.	.	100
Mænd	1 680	46	10	10	34	.	.	.	.	100
Kvinder	3 607	44	11	10	35	.	.	.	.	100
3 fag	2 678	41	8	4	12	35	.	.	.	100
Mænd	736	41	9	5	12	33	.	.	.	100
Kvinder	1 942	41	8	3	12	35	.	.	.	100
4 fag	2 133	37	8	1	5	14	34	.	.	100
Mænd	620	43	8	1	5	13	30	.	.	100
Kvinder	1 513	35	8	1	5	15	36	.	.	100
5 fag	1 699	37	8	1	3	7	16	28	.	100
Mænd	531	42	8	1	2	6	15	25	.	100
Kvinder	1 168	34	8	1	3	8	16	30	.	100
6 fag el. flere	2 612	30	10	-	1	3	7	13	35	100
Mænd	948	33	9	1	1	2	7	12	36	100
Kvinder	1 664	29	10	-	1	3	7	13	35	100

[1] Se note på tabel 8A.

Tabel 9 (fortsat). **Antal personer ved almen voksenuddannelse og hf-enkeltfag mv. 1. august 1999-31. juli 2000 fordelt efter antal påbegyndte fag, fuldførte fag med og uden prøve samt køn og gennemsnitsalder**

	Personer sluttet 1-8 1999-31-7 2000	Fordelt efter antal fag pr. person								
		1 fag eller flere		Fuldført med prøve						
		Af-brudt	Fuldført u/prøve	1 fag	2 fag	3 fag	4 fag	5 fag	6 fag el. flere	I alt
						år				
Gnsn. alder	35,4	31,3	36,0	37,0	29,2	28,7	27,5	26,1	24,8	31,1
Mænd	34,7	30,5	34,3	36,6	28,9	28,2	27,5	26,4	25,9	30,5
Kvinder	35,7	31,7	36,8	37,1	29,3	28,9	27,5	26,0	24,2	31,3
	antal					pct.				
Kombineret almen voksenuddannelse og hf-/studenterfag	**7 089**	**42**	**20**	**4**	**7**	**8**	**9**	**6**	**4**	**100**
Mænd	**1 702**	**43**	**19**	**4**	**6**	**7**	**9**	**7**	**5**	**100**
Kvinder	**5 387**	**42**	**21**	**4**	**7**	**9**	**8**	**6**	**4**	**100**
1 fag	269	57	14	29	.	.	.	.	.	100
Mænd	64	59	17	23	.	.	.	.	.	100
Kvinder	205	56	14	31	.	.	.	.	.	100
2 fag	1 261	53	20	16	12	.	.	.	.	100
Mænd	336	53	19	17	12	.	.	.	.	100
Kvinder	925	53	20	15	12	.	.	.	.	100
3 fag	1 268	49	20	8	15	9	.	.	.	100
Mænd	327	51	17	7	17	8	.	.	.	100
Kvinder	941	48	21	8	14	9	.	.	.	100
4 fag	1 127	46	17	4	9	14	-	.	.	100
Mænd	253	46	19	4	8	14	-	.	.	100
Kvinder	874	46	17	4	10	14	-	.	.	100
5 fag	1 032	41	18	2	5	12	13	8	.	100
Mænd	218	45	16	2	5	10	15	7	.	100
Kvinder	814	39	18	3	5	13	13	8	.	100
6 fag el. flere	2 103	37	22	2	4	6	10	10	9	100
Mænd	500	37	20	2	3	5	12	11	10	100
Kvinder	1 603	37	23	2	4	7	10	10	8	100
						år				
Gnsn. alder	40,0	37,2	42,7	44,1	42,1	37,6	33,2	31,4	28,1	37,9
Mænd	39,7	35,9	40,8	41,8	44,3	38,4	33,7	31,8	32,1	37,1
Kvinder	40,1	37,6	43,3	44,9	41,5	37,4	33,0	31,3	26,6	38,1

Tabel 10. **Personer ved almen voksenuddannelse og hf-enkeltfag mv. 1. august 1999-31. juli 2000 fordelt efter seneste almen uddannelse ved tilgang, køn og alder**

	Alder							Pct.	Gnsn. alder
	Under 20 år	20-29 år	30-39 år	40-49 år	50-59 år	Over 59 år	I alt		
Almen voksenuddannelse	2 519	7 486	9 552	10 743	14 355	9 044	53 699	100,0	44,9
Mænd	814	2 788	3 340	3 442	3 894	3 930	18 208	100,0	45,2
Kvinder	1 705	4 698	6 212	7 301	10 461	5 114	35 491	100,0	44,8
6.-7. klasse	-	-	-	1 349	6 548	4 650	12 547	23,4	57,7
Mænd	-	-	-	540	1 907	2 149	4 596	25,2	58,8
Kvinder	-	-	-	809	4 641	2 501	7 951	22,4	57,0
8. klasse/1. real	178	342	336	883	1 828	727	4 294	8,0	48,8
Mænd	64	154	144	319	502	315	1 498	8,2	48,2
Kvinder	114	188	192	564	1 326	412	2 796	7,9	49,1
9. klasse/2. real	922	1 911	2 067	2 167	2 070	933	10 070	18,8	40,1
Mænd	273	770	868	751	517	347	3 526	19,4	39,0
Kvinder	649	1 141	1 199	1 416	1 553	586	6 544	18,4	40,7
10./11. kl./3. real/efterskole u.n.a.	1 196	3 099	3 685	3 893	2 781	1 997	16 651	31,0	40,8
Mænd	377	1 160	1 127	1 014	561	749	4 988	27,4	39,9
Kvinder	819	1 939	2 558	2 879	2 220	1 248	11 663	32,9	41,2
1. hf	5	69	81	42	9	6	212	0,4	34,3
Mænd	2	17	14	14	2	1	50	0,3	34,5
Kvinder	3	52	67	28	7	5	162	0,5	34,2
2. hf	3	145	293	329	64	18	852	1,6	38,6
Mænd	-	19	41	76	24	3	163	0,9	41,2
Kvinder	3	126	252	253	40	15	689	1,9	38,0
1.-/2. g	39	61	90	49	13	7	259	0,5	33,1
Mænd	10	13	24	18	7	4	76	0,4	35,9
Kvinder	29	48	66	31	6	3	183	0,5	31,9
3. g	15	223	522	610	500	425	2 295	4,3	46,4
Mænd	5	51	93	154	148	200	651	3,6	50,5
Kvinder	10	172	429	456	352	225	1 644	4,6	44,8
Hhx/htx/adg. eksamen til ingeniørudd.	4	248	275	130	34	44	735	1,4	35,5
Mænd	1	64	65	58	17	34	239	1,3	40,0
Kvinder	3	184	210	72	17	10	496	1,4	33,4
Uoplyst	157	1 388	2 203	1 291	508	237	5 784	10,8	37,0
Mænd	82	540	964	498	209	128	2 421	13,3	37,4
Kvinder	75	848	1 239	793	299	109	3 363	9,5	36,7

Tabel 10 (fortsat). **Personer ved almen voksenuddannelse og hf-enkeltfag mv. 1. august 1999-31. juli 2000 fordelt efter seneste almen uddannelse ved tilgang, køn og alder**

	Alder							Pct.	Gnsn. alder
	Under 20 år	20-29 år	30-39 år	40-49 år	50-59 år	Over 59 år	I alt		
Hf-studenterfag	3 480	16 278	6 226	5 518	4 983	3 961	40 446	100,0	35,4
Mænd	971	5 487	2 011	1 270	1 215	1 327	12 281	100,0	34,7
Kvinder	2 509	10 791	4 215	4 248	3 768	2 634	28 165	100,0	35,7
6./7. klasse	-	-	-	240	692	794	1 726	4,3	58,4
Mænd	-	-	-	59	182	280	521	4,2	59,9
Kvinder	-	-	-	181	510	514	1 205	4,3	57,8
8. klasse/1. real	32	100	118	195	290	160	895	2,2	47,0
Mænd	11	36	47	52	74	54	274	2,2	45,8
Kvinder	21	64	71	143	216	106	621	2,2	47,4
9. klasse/2. real	425	1 679	907	628	516	362	4 517	11,2	35,1
Mænd	133	557	328	160	118	108	1 404	11,4	34,1
Kvinder	292	1 122	579	468	398	254	3 113	11,1	35,6
10./11. kl./3. real/efterskole u.n.a.	1 499	5 513	2 672	2 574	2 152	1 657	16 067	39,7	36,6
Mænd	397	1 812	762	471	418	505	4 365	35,5	35,1
Kvinder	1 102	3 701	1 910	2 103	1 734	1 152	11 702	41,5	37,1
1. hf	340	1 040	205	68	11	-	1 664	4,1	24,4
Mænd	96	358	64	21	2	-	541	4,4	24,5
Kvinder	244	682	141	47	9	-	1 123	4,0	24,4
2. hf	76	1 271	341	317	74	27	2 106	5,2	29,6
Mænd	20	395	81	72	19	5	592	4,8	28,7
Kvinder	56	876	260	245	55	22	1 514	5,4	30,0
1./2. g	534	964	267	91	14	10	1 880	4,6	24,6
Mænd	157	374	88	31	2	2	654	5,3	24,5
Kvinder	377	590	179	60	12	8	1 226	4,4	24,6
3. g	499	3 847	790	957	993	793	7 879	19,5	34,5
Mænd	129	1 240	264	235	315	311	2 494	20,3	35,3
Kvinder	370	2 607	526	722	678	482	5 385	19,1	34,2
Hhx/htx/adg. eksamen til ingeniørudd.	22	1 334	450	156	91	38	2 091	5,2	29,6
Mænd	6	519	163	62	35	24	809	6,6	30,0
Kvinder	16	815	287	94	56	14	1 282	4,6	29,3
Uoplyst	53	530	476	292	150	120	1 621	4,0	36,7
Mænd	22	196	214	107	50	38	627	5,1	36,0
Kvinder	31	334	262	185	100	82	994	3,5	37,1

Tabel 10 (fortsat). **Personer ved almen voksenuddannelse og hf-enkeltfag mv. 1. august 1999-31. juli 2000 fordelt efter seneste almen uddannelse ved tilgang, køn og alder**

	Alder							Pct.	Gnsn. alder
	Under 20 år	20-29 år	30-39 år	40-49 år	50-59 år	Over 59 år	I alt		
Komb. almen voksenuddannelse og hf-/studenterfag	526	1 864	1 250	1 013	1 659	777	7 089	100,0	40,0
Mænd	136	506	294	193	298	275	1 702	100,0	39,7
Kvinder	390	1 358	956	820	1 361	502	5 387	100,0	40,1
6./7. klasse	-	-	-	56	450	240	746	10,5	57,9
Mænd	-	-	-	9	90	83	182	10,7	59,6
Kvinder	-	-	-	47	360	157	564	10,5	57,3
8. klasse/1. real	11	47	35	71	144	47	355	5,0	47,0
Mænd	4	11	15	15	27	16	88	5,2	45,9
Kvinder	7	36	20	56	117	31	267	5,0	47,4
9. klasse/2. real	105	357	244	181	251	69	1 207	17,0	37,3
Mænd	22	104	61	35	35	24	281	16,5	35,8
Kvinder	83	253	183	146	216	45	926	17,2	37,8
10./11. kl./3. real/efterskole u.n.a.	359	1 031	578	463	619	299	3 349	47,2	37,3
Mænd	94	263	112	77	91	105	742	43,6	36,5
Kvinder	265	768	466	386	528	194	2 607	48,6	37,5
1. hf	4	70	24	9	6	2	115	1,6	29,9
Mænd	1	20	5	2	1	-	29	1,7	28,1
Kvinder	3	50	19	7	5	2	86	1,6	30,5
2. hf	1	40	39	22	11	5	118	1,7	36,3
Mænd	-	10	3	4	4	1	22	1,3	36,5
Kvinder	1	30	36	18	7	4	96	1,8	36,2
1./2. g	17	62	28	9	1	1	118	1,7	27,2
Mænd	3	16	2	-	1	-	22	1,3	24,5
Kvinder	14	46	26	9	-	1	96	1,8	27,8
3. g	8	61	47	65	101	92	374	5,3	47,2
Mænd	5	17	7	10	25	36	100	5,9	49,7
Kvinder	3	44	40	55	76	56	274	5,1	46,3
Hhx/htx/adg. eksamen til ingeniørudd.	2	40	44	20	14	3	123	1,7	35,4
Mænd	-	5	8	6	5	2	26	1,5	40,9
Kvinder	2	35	36	14	9	1	97	1,8	33,9
Uoplyst	19	156	211	117	62	19	584	8,3	36,1
Mænd	7	60	81	35	19	8	210	12,3	35,3
Kvinder	12	96	130	82	43	11	374	6,9	36,5

Tabel 11. **Personer ved almen voksenuddannelse og hf-enkeltfag mv. 1. august 1999-31. juli 2000 fordelt efter seneste erhvervskompetencegivende uddannelse ved tilgang, køn og alder**

	Alder							Pct.	Gnsn. alder
	Under 20 år	20-29 år	30-39 år	40-49 år	50-59 år	Over 59 år	I alt		
Almen voksenuddannelse	2 519	7 486	9 552	10 743	14 355	9 044	53 699	100	44,9
Mænd	814	2 788	3 340	3 442	3 894	3 930	18 208	100	45,2
Kvinder	1 705	4 698	6 212	7 301	10 461	5 114	35 491	100	44,8
Ingen erhvervsuddannelse	1 975	3 515	4 137	4 253	5 871	3 477	23 228	43,3	43,1
Mænd	612	1 167	1 448	1 249	1 336	1 303	7 115	39,1	42,7
Kvinder	1 363	2 348	2 689	3 004	4 535	2 174	16 113	45,4	43,2
Erhvervsfaglige indgangsuddannelser	538	2 231	1 482	767	222	62	5 302	9,9	30,9
Mænd	202	866	462	175	23	19	1 747	10,0	28,7
Kvinder	336	1 365	1 020	592	199	43	3 555	10,0	32,0
Ingen erhvervskompetencegivende uddannelse i alt	2 513	5 746	5 619	5 020	6 093	3 539	28 530	53,1	43,1
Mænd	814	2 033	1 910	1 424	1 359	1 322	8 862	48,7	42,7
Kvinder	1 699	3 713	3 709	3 596	4 734	2217	19 668	55,4	43,2
Erhvervsfaglige hoveduddannelser	6	1 529	3 069	4 034	6 320	3 545	18 503	34,5	48,7
Mænd	-	689	1 213	1 636	1 973	1 716	7 227	39,7	48,8
Kvinder	6	840	1 856	2 398	4 347	1 829	11 276	31,8	48,6
Korte videregående uddannelser	-	70	326	746	817	545	2 504	4,7	50,4
Mænd	-	37	115	173	248	248	821	4,5	51,7
Kvinder	-	33	211	573	569	297	1 683	4,7	49,8
Mellemlange og lange videregående uddannelser	-	141	538	943	1 125	1 415	4 162	7,8	52,7
Mænd	-	29	102	209	314	644	1 298	7,1	57,0
Kvinder	-	112	436	734	811	771	2 864	8,1	50,8
Hf-/studenterfag	3 480	16 278	6 226	5 518	4 983	3 961	40 446	100	35,4
Mænd	971	5 487	2 011	1 270	1 215	1 327	12 281	100	34,7
Kvinder	2 509	10 791	4 215	4 248	3 768	2 634	28 165	100	35,7
Ingen erhvervsuddannelse	2 890	8 448	1 749	1 349	1 091	937	16 464	40,7	29,4
Mænd	797	2 641	578	340	255	280	4 891	39,8	29,0
Kvinder	2 093	5 807	1 171	1 009	836	657	11 573	41,1	29,6
Erhvervsfaglige indgangsuddannelser	557	4 322	1 029	424	74	35	6 441	15,9	26,7
Mænd	164	1 542	336	81	10	6	2 139	17,4	25,9
Kvinder	393	2 780	693	343	64	29	4 302	15,3	27,1
Ingen erhvervskompetencegivende uddannelse i alt	3 447	12 770	2 778	1 773	1 165	972	22 905	56,6	29,4
Mænd	961	4 183	914	421	265	286	7 030	57,2	29,0
Kvinder	2 486	8 587	1 864	1 352	900	686	15 875	56,4	29,6
Erhvervsfaglige hoveduddannelser	33	2 640	2 239	1 902	1 812	1 254	9 880	24,4	41,2
Mænd	10	973	638	434	374	369	2 798	22,8	39,3
Kvinder	23	1 667	1 601	1 468	1 438	885	7 082	25,1	41,9
Korte videregående uddannelser	-	267	408	642	575	361	2 253	5,6	46,2
Mænd	-	98	157	118	94	97	564	4,6	43,7
Kvinder	-	169	251	524	481	264	1 689	6,0	47,1
Mellemlange og lange videregående uddannelser	-	601	801	1 201	1 431	1 374	5 408	13,4	49,0
Mænd	-	233	302	297	482	575	1 889	15,4	49,8
Kvinder	-	368	499	904	949	799	3 519	12,5	48,6

Tabel 11 (fortsat). **Personer ved almen voksenuddannelse og hf-enkeltfag mv. 1. august 1999-31. juli 2000 fordelt efter seneste erhvervskompetencegivende uddannelse ved tilgang, køn og alder**

	Alder							Pct.	Gnsn. alder
	Under 20 år	20-29 år	30-39 år	40-49 år	50-59 år	Over 59 år	I alt		
Komb. almen voksenuddannelse og hf-/studenterfag	**526**	**1 864**	**1 250**	**1 013**	**1 659**	**777**	**7 089**	**100**	**40,0**
Mænd	**136**	**506**	**294**	**193**	**298**	**275**	**1 702**	**100**	**39,7**
Kvinder	**390**	**1 358**	**956**	**820**	**1 361**	**502**	**5 387**	**100**	**40,1**
Ingen erhvervsuddannelse	390	790	506	391	523	219	2 819	39,8	36,6
Mænd	102	202	137	81	86	69	677	39,8	35,7
Kvinder	288	588	369	310	437	150	2 142	39,8	36,9
Erhvervsfaglige indgangsuddannelser	134	711	270	120	50	10	1 295	18,3	28,5
Mænd	34	180	63	17	5	3	302	17,7	26,9
Kvinder	100	531	207	103	45	7	993	18,5	29,0
Ingen erhvervskompetencegivende uddannelse i alt	524	1 501	776	511	573	229	4 114	58,0	36,6
Mænd	136	382	200	98	91	72	979	57,5	35,7
Kvinder	388	1 119	576	413	482	157	3 135	58,2	36,9
Erhvervsfaglige hoveduddannelser	2	338	389	329	771	258	2 087	29,4	46,0
Mænd	-	119	84	64	135	94	496	29,1	45,1
Kvinder	2	219	305	265	636	164	1 591	29,5	46,3
Korte videregående uddannelser	-	11	44	86	152	62	355	5,0	50,5
Mænd	-	3	7	16	27	17	70	4,1	51,3
Kvinder	-	8	37	70	125	45	285	5,3	50,3
Mellemlange og lange videregående uddannelser	-	14	41	87	163	228	533	7,5	55,6
Mænd	-	2	3	15	45	92	157	9,2	60,0
Kvinder	-	12	38	72	118	136	376	7,0	53,8

Tabel 12. **Antal personer ved almen voksenuddannelse og hf-enkeltfag mv. 1988-89, 1993-94, 1999-2000 fordelt på alder pr. 1. januar i skoleåret**

	1988-89			1993-94			1999-2000		
	Mænd	Kvinder	I alt	Mænd	Kvinder	I alt	Mænd	Kvinder	I alt
	antal								
I alt	24 364	60 925	85 289	28 961	66 427	95 388	32 191	69 043	101 234
	pct.								
17-19 år	10,4	7,4	8,3	6,6	6,8	6,7	6,0	6,7	6,4
20-29 år	41,5	30,1	33,3	35,5	27,7	30,1	27,3	24,4	25,3
30-39 år	19,6	22,7	21,8	21,3	20,9	21,0	17,5	16,5	16,8
40-49 år	16,2	25,0	22,5	18,4	24,8	22,9	15,2	17,9	17,1
50-59 år	6,8	9,8	9,0	11,3	14,1	13,2	16,8	22,6	20,7
60 år og derover	5,5	4,9	5,1	6,8	5,7	6,1	17,2	11,9	13,6
	antal								
Almen voksenuddannelse	11 328	25 875	37 203	16 250	33 007	49 257	18 208	35 491	53 699
	pct.								
17-19 år	11,1	7,5	8,6	6,5	6,3	6,4	4,5	4,8	4,7
20-29 år	37,8	26,1	29,7	29,3	21,2	23,9	15,3	13,2	13,9
30-39 år	21,5	24,5	23,6	23,2	22,6	22,8	18,3	17,5	17,8
40-49 år	18,2	27,3	24,5	21,8	28,1	26,0	18,9	20,6	20,0
50-59 år	7,1	10,3	9,4	13,2	16,7	15,5	21,4	29,5	26,7
60 år og derover	4,3	4,1	4,2	6,0	5,1	5,4	21,6	14,4	16,8
	antal								
Hf-/studenterfag	11 293	29 919	41 212	11 171	29 287	40 458	12 281	28 165	40 446
	Pct.								
17-19 år	9,9	7,0	7,8	6,6	7,0	6,9	7,9	8,9	8,6
20-29 år	43,4	32,1	35,2	44,2	34,6	37,3	44,7	38,3	40,2
30-39 år	17,7	20,9	20,0	18,4	18,7	18,6	16,4	15,0	15,4
40-49 år	15,1	24,1	21,7	14,1	21,5	19,4	10,3	15,1	13,6
50-59 år	7,1	9,9	9,2	8,7	11,5	10,7	9,9	13,4	12,3
60 år og derover	6,8	5,9	6,1	7,9	6,7	7,0	10,8	9,4	9,8
	antal								
Kombineret almen voksenudd. og hf-/studenterfag	1 743	5 131	6 874	1 540	4 133	5 673	1 702	5 387	7 089
	pct.								
17-19 år	9,4	9,0	9,1	7,0	8,2	7,9	8,0	7,2	7,4
20-29 år	52,8	38,5	42,1	38,2	30,7	32,8	29,7	25,2	26,3
30-39 år	19,6	24,0	22,9	22,9	22,1	22,3	17,3	17,7	17,6
40-49 år	9,9	18,8	16,6	14,4	23,1	20,7	11,3	15,2	14,3
50-59 år	3,8	6,4	5,8	9,5	12,1	11,4	17,5	25,3	23,4
60 år og derover	4,5	3,3	3,6	8,1	3,8	5,0	16,2	9,3	11,1

Tabel 13. **Antal personer ved almen voksenuddannelse og hf-enkeltfag mv. 1. august 1999-31. juli 2000 fordelt efter indvandrere og efterkommere**

	Almen voksenuddannelse			Hf-/studenterfag			Komb.almen voksenudd. og hf-/studenterfag			I alt
	Mænd	Kvinder	I alt	Mænd	Kvinder	I alt	Mænd	Kvinder	I alt	
	antal									
I alt	**18 208**	**35 491**	**53 699**	**12 281**	**28 165**	**40 446**	**1 702**	**5 387**	**7 089**	**101 234**
Danskere	15 619	31 556	47 175	11 152	26 219	37 371	1 440	4 889	6 329	90 875
Indvandrere/ efterkommere	2 589	3 935	6 524	1 129	1 946	3 075	262	498	760	10 359
	Pct.									
Udenlandsk baggrund i pct. af i alt	14,2	11,1	12,1	9,2	6,9	7,6	15,4	9,2	10,7	10,2

Tabel 14. **Kursister ved almen voksenuddannelse og hf-enkeltfag 1. august 1999-31. juli 2000 fordelt efter fagniveau, kursusforløb, selvstuderende, dag- og aftenhold og køn**

	Selvstuderende			Dag			Aften		
	Mænd	Kvinder	I alt	Mænd	Kvinder	I alt	Mænd	Kvinder	I alt
	pct.		antal	pct.		antal	pct.		antal
I alt	43	57	2 984	29	71	193 484	34	66	50 555
Heraf:									
Fuldførte uden prøve	-	-	-	29	71	46 524	35	65	8 751
Fuldførte med prøve	43	57	2 984	28	72	60 196	33	67	14 232
Almen voksenuddannelse	42	58	413	29	71	119 940	37	63	25 556
Heraf:									
Fuldførte uden prøve	-	-	-	29	71	39 194	36	64	6 709
Fuldførte med prøve	42	58	413	28	72	27 026	36	64	5 880
Hf-/studenterfag	43	57	2 571	29	71	73 544	32	68	24 999
Heraf:									
Fuldførte uden prøve	-	-	-	29	71	7 330	31	69	2 042
Fuldførte med prøve	43	57	2 571	28	72	33 170	31	69	8 352
Hf-fællesfag	43	57	1 317	29	71	43 916	32	68	7 770
Heraf:									
Fuldførte uden prøve	-	-	-	28	72	4 435	30	70	644
Fuldførte med prøve	43	57	1 317	29	71	18 752	31	69	2 930
Hf-tilvalgsfag	42	58	824	27	73	23 831	32	68	14 512
Heraf:									
Fuldførte uden prøve	-	-	-	28	72	2 074	32	68	1 094
Fuldførte med prøve	42	58	824	25	75	11 350	30	70	4 590
Hf-højtniveau	47	53	163	35	65	2 004	32	68	2 480
Heraf:									
Fuldførte uden prøve	-	-	-	36	64	179	26	74	282
Fuldførte med prøve	47	53	163	34	66	1 004	36	64	704

Tabel 15. Tilvalgsfag ved hf-eksamen kombineret af enkeltfag juni 2000 fordelt efter køn

	Mænd	Kvinder	I alt
I alt	1 177	2 575	3 752
Geografi	-	3	3
Biologi	2	-	2
Musik	15	20	35
Billedkunst	12	26	38
Fysik/kemi	20	46	66
Latin	10	23	33
Naturfag	-	2	2
Japansk begynder	-	1	1
Tysk begynder	2	2	4
Fransk begynder	6	25	31
Russisk begynder	1	1	2
Spansk begynder	16	36	52
Italiensk begynder	1	4	5
Tysk fortsætter	32	54	86
Fransk fortsætter	-	1	1
Arabisk	-	1	1
Religion	3	7	10
Engelsk	169	458	627
Oldtidskundskab	42	102	144
Samfundsfag	109	222	331
Geografi	8	5	13
Biologi	29	81	110
Kemi	30	31	61
Fysik	48	43	91
Matematik	96	130	226
Datalogi	37	30	67
Psykologi	172	576	748
Musik	29	26	55
Astronomi	-	1	1
Billedkunst	38	155	193
Film og tv	29	38	67
Dramatik	13	36	49
Idræt	33	31	64
Erhvervsøkonomi	26	47	73
Filosofi	112	235	347
Designfag	5	22	27
Mediefag	-	1	1
Jura	-	1	1
Højt niveau i alt	32	52	84
Heraf:			
Engelsk	15	27	42
Matematik	11	6	17
Andet	6	19	25

Tabel 16. Hf-eksamen kombineret af enkeltfag juni 2000 fordelt efter eksamenskvotient og køn

	Eksamenskvotient											Antal i alt	Eksamens-kvotient gnsn.
	Fra 6,0-6,4	6,5-6,9	7,0-7,4	7,5-7,9	8,0-8,4	8,5-8,9	9,0-9,4	9,5-9,9	10,0-10,4	10,5-10,9	11,0-12,4		
Total	4	80	100	179	163	176	158	127	78	22	19	1 149	8,5
mænd	7	25	31	47	42	52	59	50	26	11	7	357	8,6
Kvinder	40	55	69	132	121	124	99	77	52	11	12	792	8,4

Tabel 17. **Personer med hf-eksamen kombineret af enkeltfag fordelt efter seneste almen uddannelse 1993-94 til 1999-2000**

	1993-94	1994-95	1995-96	1996-97	1997-98	1998-99	1999-2000
I alt	**811**	**945**	**1 118**	**1 130**	**1 084**	**1 193**	**1 092**
Mænd	**283**	**319**	**356**	**346**	**325**	**364**	**329**
Kvinder	**528**	**626**	**762**	**784**	**759**	**829**	**763**
6./7. klasse	13	16	17	30	16	25	8
Mænd	3	6	6	8	4	6	3
Kvinder	10	10	11	22	12	19	5
8. klasse/1. real	6	18	14	25	10	18	16
Mænd	2	5	3	11	4	1	6
Kvinder	4	13	11	14	6	17	10
9. klasse/2. real	138	144	152	170	124	186	169
Mænd	54	44	55	49	33	62	60
Kvinder	84	100	97	121	91	124	109
10./11. kl./3. real/efterskole u.n.a.	387	496	582	573	576	585	573
Mænd	120	156	170	171	171	173	162
Kvinder	267	340	412	402	405	412	411
1. hf	96	87	125	118	155	168	140
Mænd	29	24	38	28	51	50	41
Kvinder	67	63	87	90	104	118	99
2. hf	11	18	5	19	13	9	5
Mænd	5	9	2	5	3	1	1
Kvinder	6	9	3	14	10	8	4
1./2. g	115	101	152	136	136	149	140
Mænd	47	41	49	46	39	53	39
Kvinder	68	60	103	90	97	96	101
3. g	9	6	9	8	4	8	3
Mænd	5	5	5	5	3	2	2
Kvinder	4	1	4	3	1	6	1
Hhx/htx/ adg. eksamen til ingeniørudd.	4	9	17	7	6	10	8
Mænd	3	5	10	4	4	4	2
Kvinder	1	4	7	3	2	6	6
Uoplyst	32	50	45	44	44	35	30
Mænd	15	24	18	19	13	12	13
Kvinder	17	26	27	25	31	23	17

Tabel 18. **Personer med hf-eksamen kombineret af enkeltfag fordelt efter seneste erhvervskompetencegivende uddannelse 1993-94 til 1999-2000**

	1993-94	1994-95	1995-96	1996-97	1997-98	1998-99	1999-00
I alt	**811**	**945**	**1 118**	**1 130**	**1 084**	**1 193**	**1 149**
Mænd	**283**	**319**	**356**	**346**	**325**	**364**	**357**
Kvinder	**528**	**626**	**762**	**784**	**759**	**829**	**792**
Erhvervsfaglige indgangsforløb	175	212	282	289	263	328	304
Mænd	52	70	84	90	92	93	86
Kvinder	123	142	198	199	171	235	218
Erhvervsfaglige hoveduddannelser	210	245	286	303	268	288	232
Mænd	89	101	95	100	83	104	81
Kvinder	121	144	191	203	185	184	151
Korte videregående uddannelser	17	20	30	34	22	16	34
Mænd	5	5	10	9	8	6	9
Kvinder	12	15	20	25	14	10	25
Mellemlange og lange videregående uddannelser	2	15	10	18	11	17	18
Mænd	-	6	3	6	1	7	5
Kvinder	2	9	7	12	10	10	13
Ingen erhvervsuddannelse	407	453	510	486	520	544	561
Mænd	137	137	164	141	141	154	176
Kvinder	270	316	346	345	379	390	385

Tabel 19. **Arbejdsmarkedsplacering for personer ved almen voksenuddannelse før starten af skoleåret 1997-98 og efter afslutningen**

	Under uddannelse		I beskæftigelse		Ledig		Uden for arbejdsstyrken		Uoplyst		I alt
	Antal	Pct.	Antal	Pct.	Antal	Pct.	Antal	Pct.	Antal	Pct.	Antal
19 år og derunder											
November 1996 (før)	1 694	52	512	16	79	2	915	28	70	2	3 270
November 1998 (efter)	1 082	33	815	25	164	5	1 161	36	48	1	3 270
20-29 år											
November 1996 (før)	1 184	10	4 278	38	1 759	16	3 883	34	229	2	11 333
November 1998 (efter)	1 919	17	4 469	39	1 116	10	3 673	32	156	1	11 333
30-39 år											
November 1996 (før)	428	4	5 978	51	2 027	17	3 165	27	119	1	11 717
November 1998 (efter)	1 280	11	6 105	52	1 191	10	3 058	26	83	1	11 717
40-49 år											
November 1996 (før)	266	2	7 687	65	1 757	15	2 075	18	69	1	11 854
November 1998 (efter)	694	6	7 630	64	1 045	9	2 406	20	79	1	11 854
50-59 år											
November 1996 (før)	85	1	6 785	54	2 753	22	2 864	23	39	-	12 526
November 1998 (efter)	156	1	6 640	53	1 831	15	3 804	30	95	1	12 526
60 år og derover											
November 1996 (før)	7	-	1 634	27	484	8	3 913	65	14	-	6 052
November 1998 (efter)	6	-	845	14	125	2	5 011	83	65	1	6 052

Tabel 20. **Arbejdsmarkedsplacering for personer ved hf-enkeltfag før starten af skoleåret 1997-98 og efter afslutningen**

	Under uddannelse		I beskæftigelse		Ledig		Uden for arbejdsstyrken		Uoplyst		I alt
	Antal	Pct.	Antal	Pct.	Antal	Pct.	Antal	Pct.	Antal	Pct.	Antal
19 år og derunder											
November 1996 (før)	2 449	64	587	15	53	1	644	17	69	2	3 802
November 1998 (efter)	1 153	30	1 545	41	105	3	925	24	74	2	3 802
20-29 år											
November 1996 (før)	4 024	22	8 025	45	1 608	9	4 014	22	353	2	18 024
November 1998 (efter)	6 017	33	7 562	42	807	4	3 361	19	277	2	18 024
30-39 år											
November 1996 (før)	541	7	4 252	55	1 117	14	1 822	23	56	1	7 788
November 1998 (efter)	1 540	20	3 883	50	556	7	1 740	22	69	1	7 788
40-49 år											
November 1996 (før)	258	4	4 923	69	752	11	1 138	16	28	-	7 099
November 1998 (efter)	673	9	4 746	67	425	6	1 214	17	41	1	7 099
50-59 år											
November 1996 (før)	90	1	3 834	59	933	14	1 626	25	25	-	6 508
November 1998 (efter)	128	2	3 702	57	681	10	1 939	30	58	1	6 508
60 år og derover											
November 1996 (før)	16	-	1 132	26	313	7	2 827	66	6	-	4 294
November 1998 (efter)	18	-	595	14	73	2	3 558	83	50	1	4 294