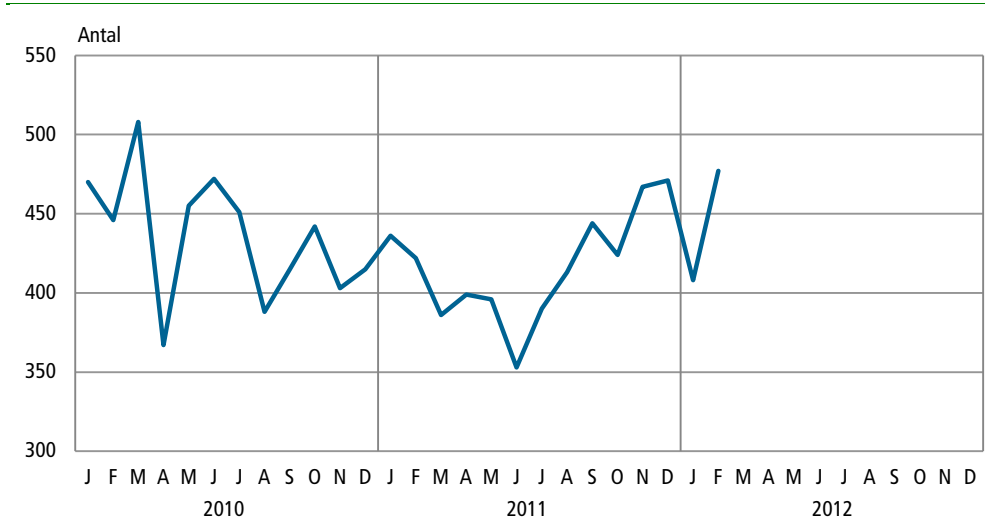


Flere tvangsauktioner

I februar 2012 blev der bekendtgjort 477 tvangsauktioner mod 408 måneden før, når der er korrigeret for normale sæsonudsving. Det svarer til en stigning på 17 pct. Siden juni sidste år har antallet af bekendtgjorte tvangsauktioner udvist en stigende tendens.


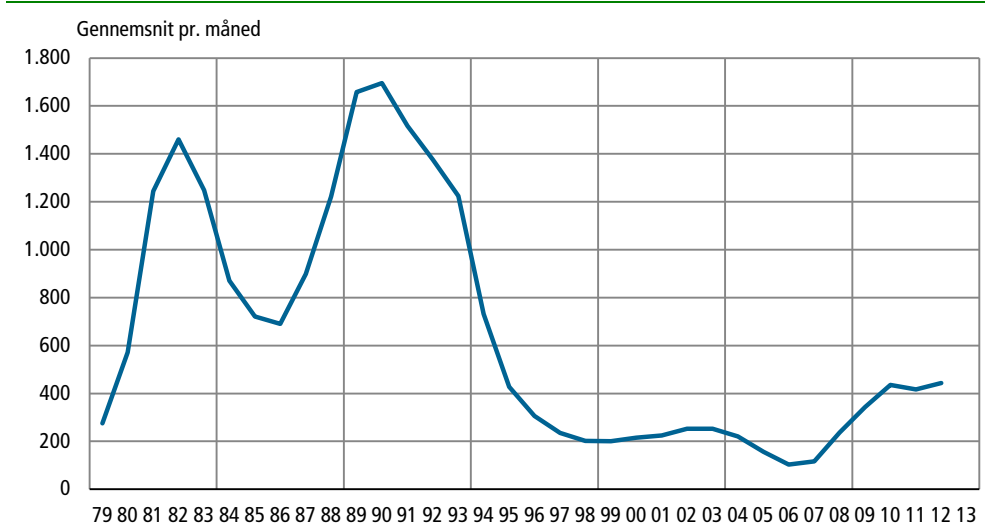
Tvangsauktioner, sæsonkorrigerede



Færrest tvangsauktioner i 2006

Det laveste antal tvangsauktioner siden statistikkens start i 1979 var i 2006 med et gennemsnit på 103 om måneden, mens det højeste var i 1990 med gennemsnitligt 1.695 om måneden. I 2012 ligger det sæsonkorrigerede gennemsnit på 443 tvangsauktioner om måneden.

Tvangsauktioner, sæsonkorrigerede



Bekendtgjorte tvangsauktioner fordelt på ejendoms kategorier og regioner

	2010			2011			2012			
	Okt.	Nov.	Dec.	Jan.	Feb.	Okt.	Nov.	Dec.	Jan.	Feb.
Sæsonkorrigerede	442	403	415	436	422	424	467	471	408	477
Faktiske i alt	507	426	408	417	439	486	498	468	391	496
Fordelt på ejendoms- kategorier:										
Landbrugsejendomme	22	19	17	7	29	18	32	18	19	22
Enfamiliehuse	266	240	256	252	244	281	299	295	236	320
Ejerlejligheder	78	57	46	50	68	61	57	42	47	53
Fritidsboliger	31	28	21	33	29	28	29	35	23	25
Flerfamilie-ejendomme	21	12	7	10	13	17	9	16	15	10
Komb. beboelses- og forretningsejendomme	25	17	12	21	14	23	17	18	10	25
Ubebyggede grunde	14	17	17	9	16	22	17	7	12	11
Erhvervs ejendomme	35	28	20	23	15	29	32	29	21	23
Nedlagte landbrug	15	8	12	12	11	7	6	8	8	7
Regioner:										
Hovedstaden	127	84	77	86	106	111	98	78	85	113
Sjælland	135	114	126	108	140	136	130	146	112	154
Syddanmark	111	100	75	88	90	71	94	80	80	110
Midtjylland	72	68	78	65	60	77	81	82	68	65
Nordjylland	62	60	52	70	43	91	95	82	46	54

Mere information	Antallet af bekendtgjorte tvangsauktioner bliver offentliggjort månedvis i Statistikbanken på www.dst.dk/stattabel/222 .
Kilder og metoder	Opgørelserne er baseret på de bekendtgjorte tvangsauktioner i Statstidende. Tidspunktet bliver fastsat ud fra den første bekendtgørelse i Statstidende. Læs mere på www.dst.dk/varedeklaration/905 . Denne udgivelse er en af flere konjunkturindikatorer fra Danmarks Statistik. Læs mere om konjunkturindikatorer og de nyeste nøgletal på www.dst.dk/konjunkturdata .
Næste offentliggørelse	<i>Tvangsauktioner marts 2012</i> udkommer 10. april 2012.
Henvendelse	Vivi Andersen, tlf. 39 17 34 40, vra@dst.dk Joen Joensen, tlf. 39 17 34 41, jjo@dst.dk