

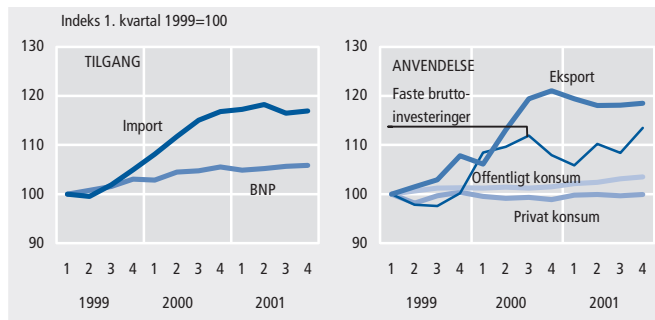


## **Økonomisk overblik**

Økonomisk overblik indeholder en oversigt over den nyeste udvikling i nogle af de centrale økonomiske størrelser. Oversigten er primært baseret på udrag fra *Nyt fra Danmarks Statistik*, i visse tilfælde er andre kilder dog også anvendt.

## Nationalregnskab

Nationalregnskabets hovedstørrelser. Sæsonkorrigerede værdier i 1995-priser



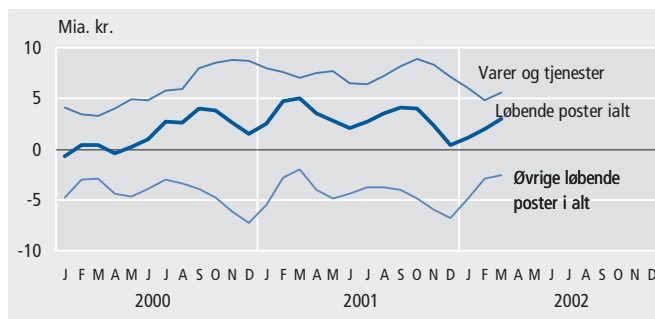
## BNP næsten uændret i 4. kvartal

BNP steg med 0,1 pct. i 4. kvartal og 0,9 pct. i 2001  
 Det reale BNP steg med 0,1 pct. fra 3. til 4. kvartal, når der korrigeres for sæsonudsving. Målt i forhold til 4. kvartal sidste år voksede det ikke-sæsonkorrigerede reale BNP med 0,4 pct. Både eksporten og importen steg svagt, mens væksten i forbrug og faste bruttoinvesteringer modsvarede af nedgang i lagrene. For 2001 som helhed steg det reale BNP beskedent med 0,9 pct., og den økonomiske vækst blev dermed noget mindre end i de foregående år.

Kilde: *Nyt fra Danmarks Statistik nr. 125, 27. marts 2002*

## Betalingsbalance

Hovedposter, nettoindtægter, tre-måneders glidende gennemsnit



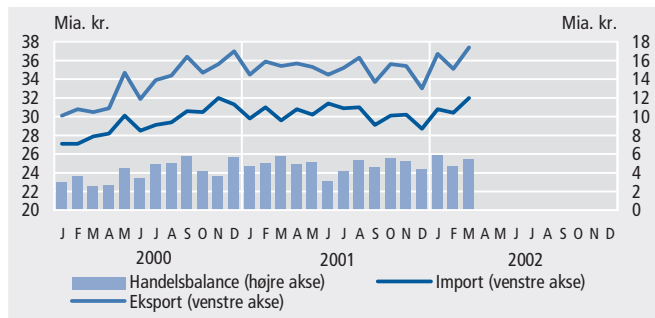
## Formindsket betalingsbalanceoverskud

Overskud på 9,0 mia. kr. i de seneste tre måneder  
 Saldoen på betalingsbalancens løbende poster har i perioden januar til marts vist et overskud på 9,0 mia. kr. mod et overskud på 15,1 mia. kr. i de samme måneder for et år siden. Bag denne udvikling ligger der forringelser for tjenester, for løn- og formueindkomst og for løbende overførsler.

Kilde: *Nyt fra Danmarks Statistik nr. 197, 16. maj 2002*

## Udenrigshandel

Import og eksport samt handelsbalance, ekskl. skibe mv. Sæsonkorrigerede tal



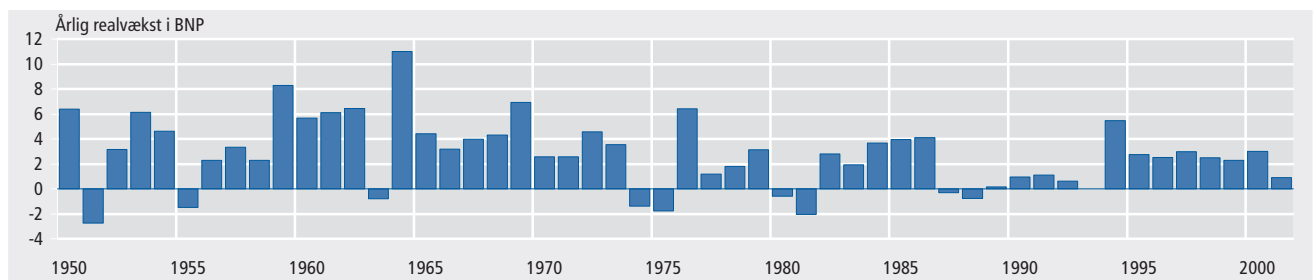
## Stigning i både import og eksport

Overskud på 5,4 mia. kr. i marts  
 Overskuddet på handelsbalancen for marts er på 5,4 mia. kr. (sæsonkorrigeret, ekskl. skibe mv.). Det gennemsnitlige månedlige overskud for 1. kvartal bliver dermed på 5,3 mia. kr. – en stigning på 0,3 mia. kr. i forhold til 4. kvartal 2001. Udviklingen skyldes en stigning i eksporten på 5,0 pct., mens importen stiger med 4,8 pct.

Kilde: *Nyt fra Danmarks Statistik nr. 198, 16. maj 2002*

## Nationalregnskab

Årlig realvækst i BNP 1950-2001



Kilde: Danmarks Statistikbank

## Svagt fald i udførte arbejdstimer

### Uændret beskæftigelse

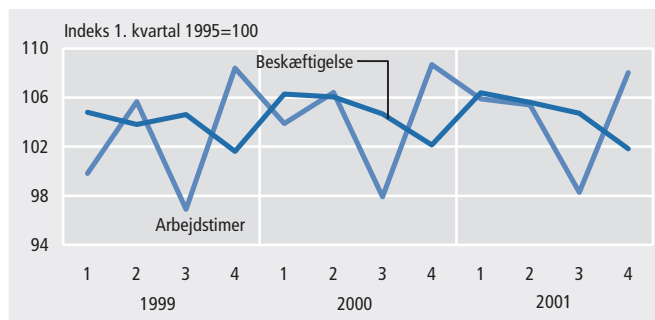
Den samlede beskæftigelse blev opgjort til 2.684.865 personer i 4. kvartal 2001, hvilket er så godt som uændret i forhold til 4. kvartal året før. Også antallet af job er det samme som for et år siden.

Det samlede antal udførte arbejdstimer i 4. kvartal 2001 er faldet 0,6 pct. i forhold til samme periode året før. Der blev i alt arbejdet 927 mio. timer i 4. kvartal 2001.

Kilde: *Nyt fra Danmarks Statistik nr. 102*, 12. marts 2002

## Beskæftigelse

### Arbejdstimer og beskæftigede



## Arbejdsløsheden stort set uændret

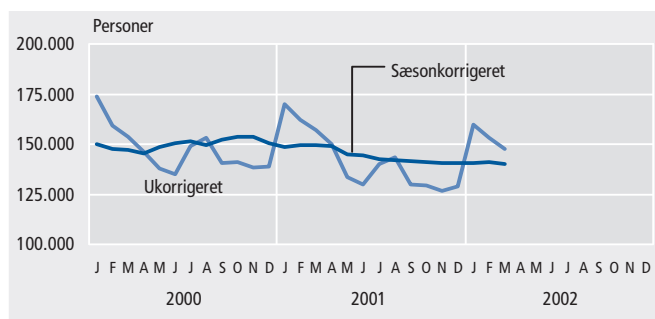
### Ledighedsprocenten ligger uændret på 5,0 pct.

Det gennemsnitlige antal arbejdsløse i marts var 140.300 mod 141.100 i februar, når der korrigeres for sæsonbevægelser. Det svarer, for begge måneder, til en ledighedsprocent på 5,0 pct. af arbejdsstyrken.

Kilde: *Nyt fra Danmarks Statistik nr. 159*, 25. april 2002

## Ledighed

### Antal personer



## Størst lønstigning i staten

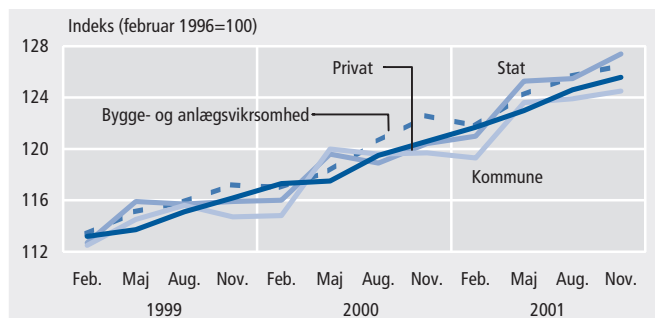
### Årstsugning på 5,8 pct. for statsansatte i 4. kvartal

Lønindekset for ansatte i den private sektor for november 2001 viste en årstigning på 4,1 pct. Herunder var årstigningen for ansatte i bygge- og anlægsvirksomhed på 3,1 pct. For ansatte i staten viste lønindekset en årstigning på 5,8 pct., og for ansatte i kommuner og amtskommuner viste indekset en årstigning på 4,0 pct.

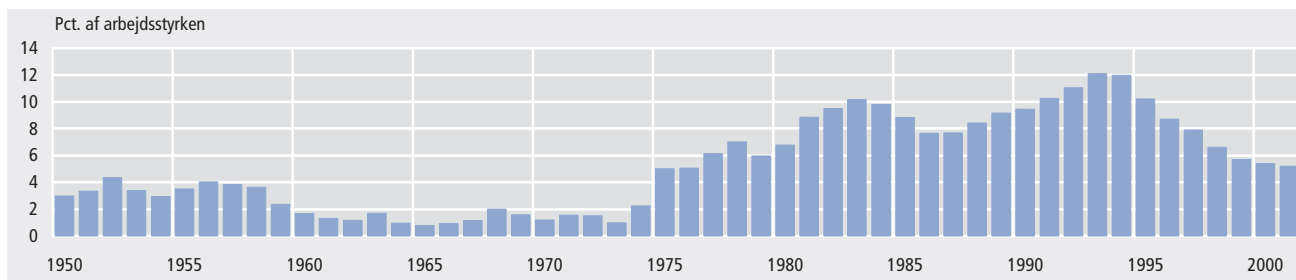
Kilde: Danmarks Statistikbank

## Lønudvikling

### Lønudviklingen, sektor fordelt



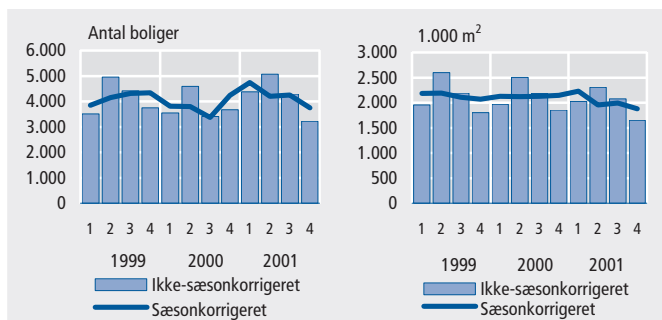
## Ledighed 1950-2001



Kilde: ADAMs Databank, Danmarks Statistik

## Byggeri

Påbegyndte antal boliger og påbegyndt etageareal



## Fald i den samlede byggeaktivitet

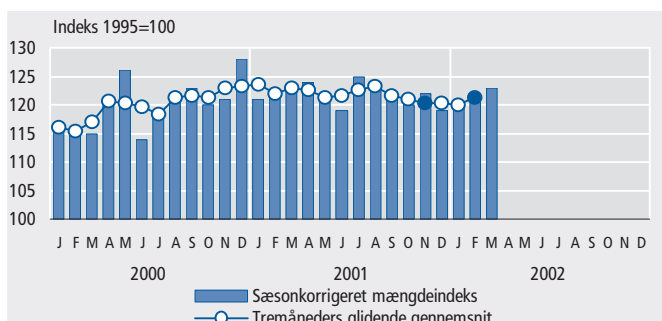
Størst fald i boligbyggeriet

Der er sket en nedgang i byggeaktiviteten, målt både på antal påbegyndte boliger og påbegyndt etageareal, der omfatter alt byggeri. Det samlede påbegyndte boligbyggeri faldt med 12 pct. i 4. kvartal 2001 sammenlignet med kvartalet før. Det samlede påbegyndte etageareal, der omfatter alt byggeri, var 6 pct. mindre. Tallene er korrigeret for sæsonudsving.

Kilde: *Nyt fra Danmarks Statistik nr. 70*, 18. februar 2002

## Industriens omsætning

Sæsonkorrigeret mængdeindeks. Industri i alt, ekskl. skibsværfter



## Industriens omsætning i mængder steget

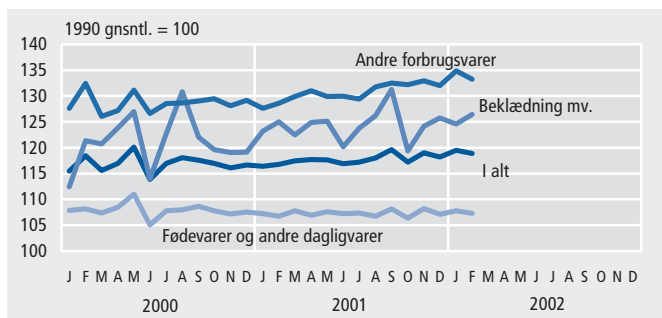
Stigning på 1 pct. i januar–marts

Mængdeindekset for industriens omsætning steg i tremånedersperioden januar-marts 2002 med 1 pct. i forhold til foregående tremånedersperiode, når der korrigeres for sæsonudsving. I samme periode steg industriens omsætning med 1 pct. og ordreindgangen faldt med 2 pct.

Kilde: *Nyt fra Danmarks Statistik nr. 183*, 7. maj 2002

## Detailomsætning

Sæsonkorrigerede mængdeindeks



## Svagt stigende detailomsætning

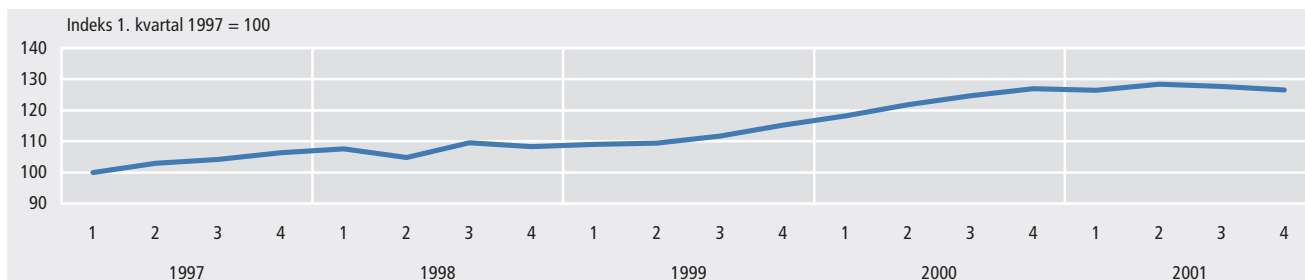
Størst stigning i andre forbrugsvarer

Det gennemsnitlige mængdeindeks for detailomsætningen er steget fra 118,6 i november-december 2001 til 119,2 i januar-februar 2002, en stigning på 0,5 pct., når der korrigeres for sæsonudsving. Mens indeksene for fødevarer og andre dagligvarer samt beklædning er nærmest uændrede, er indekset for andre forbrugsvarer steget med 1,2 pct.

Kilde: *Nyt fra Danmarks Statistik nr. 132*, 9. april 2002

## Byerhvervenes omsætning

Korrigeret for sæsonudsving



Kilde: Danmarks Statistikbank

## Kraftig stigning i husholdningernes bilkøb

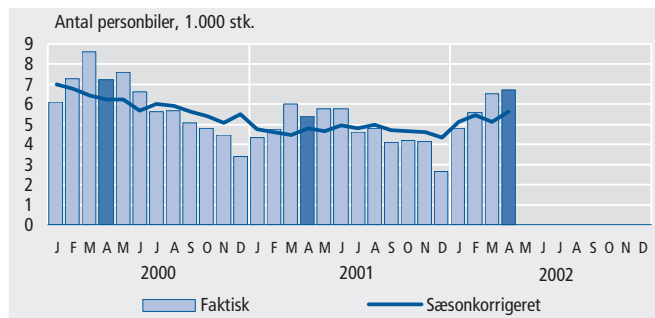
Husholdningernes nyregistreringer steg 25 pct.

De private husholdninger fik nyregistreret 6.723 biler i april, hvilket er 25 pct. flere end i april sidste år. For året til dato er der med ca. 23.700 nyregistreringer tale om en stigning på 15 pct. i forhold til samme periode sidste år.

Kilde: *Nyt fra Danmarks Statistik nr. 195*, 15. maj 2002

## Biler

Nyregistrerede personbiler i de private husholdninger



## Lidt færre konkurser

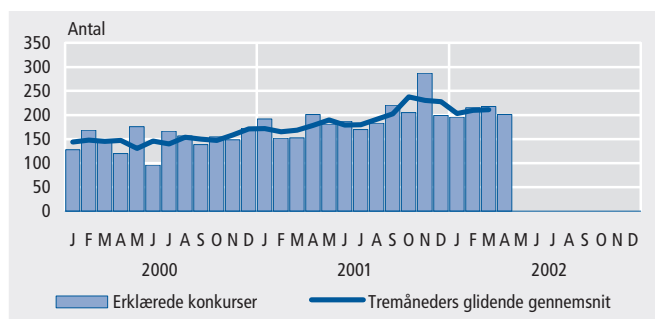
Fald på 7 pct. i de seneste tre måneder

Antallet af erklærede konkurser faldt 7 pct. fra november 2001-januar 2002 til februar-april 2002. Det viser det sæsonkorrigerede tremåneders glidende gennemsnit. I april blev der registreret 196 konkurserklæringer. Det samlede antal konkurser for tremånedersperioden februar-april var 26 pct. højere end for samme periode sidste år.

Kilde: *Nyt fra Danmarks Statistik nr. 184*, 8. maj 2002

## Konkurser

Det sæsonkorrigerede antal erklærede konkurser



## Lidt færre tvangsauktioner

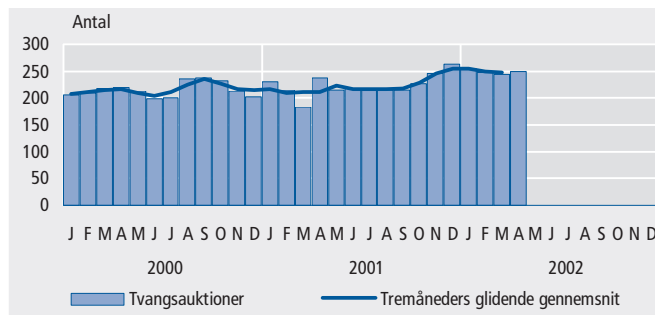
Fald på 3 pct. i de seneste tre måneder

Antallet af kundgjorte tvangsauktioner faldt 3 pct. fra november 2001-januar 2002 til februar-april 2002. Det viser det sæsonkorrigerede tremåneders glidende gennemsnit. Antallet af kundgjorte tvangsauktioner i april var 230. Det samlede antal tvangsauktioner for tremånedersperioden februar-april steg 19 pct. i forhold til samme periode sidste år.

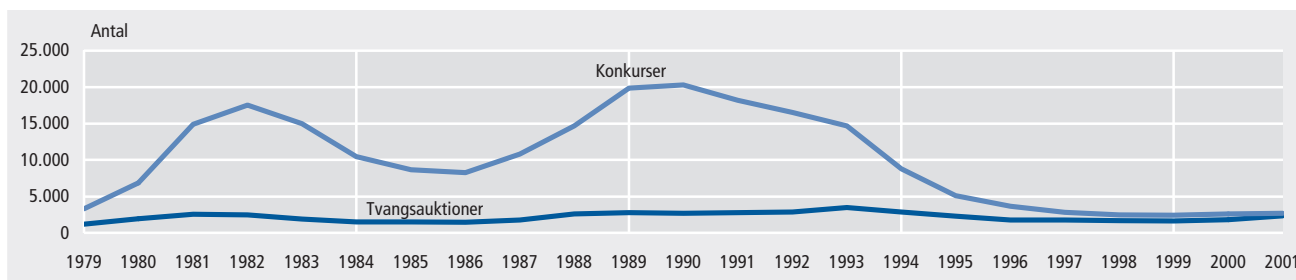
Kilde: *Nyt fra Danmarks Statistik nr. 185*, 8. maj 2002

## Tvangsauktioner

Det sæsonkorrigerede antal kundgjorte tvangsauktioner



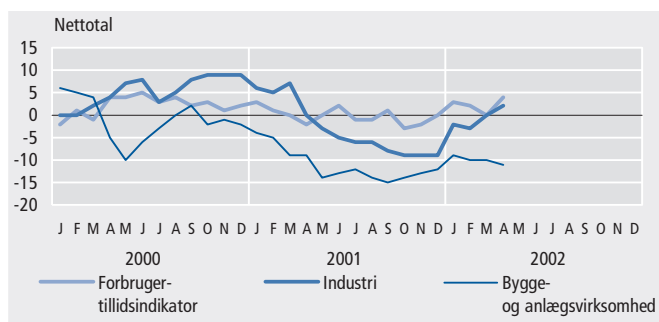
## Konkurser og tvangsauktioner



Kilde: Danmarks Statistikbank

## Sammensatte konjunkturindikatorer

Industri og byggeri korrigeret for sæsonudsving og forbrugertillidsindikator



## Forbrugernes forventninger stiger igen

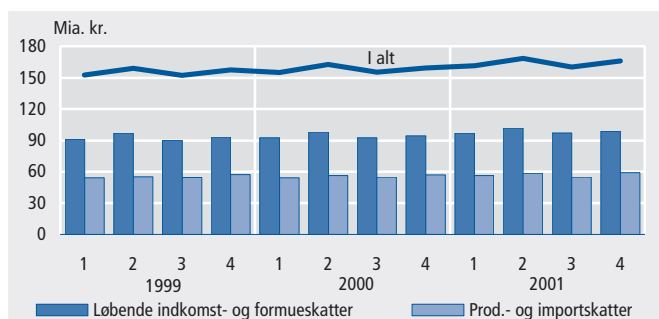
Fortsat negative forventninger i byggeriet

Den samlede forbrugertillidsindikator steg fra 0 i marts til 4 i april, og ligger nu på højeste niveau siden august 2000. Forventningerne i byggeriet faldt fra -10 til -11, og industriens forventninger steg fra 0 til 2 i samme periode, tallene er korrigeret for sæsonudsving. Serviceerhvervenes forventninger steg markant, denne gang fra 15 til 22. Tallene for serviceerhverv er ikke korrigeret for sæsonudsving og er ikke inkluderet i figuren.

Kilde: *Nyt fra Danmarks Statistik nr. 157, 24. april og nr. 168-170, 30. april 2002*

## Skatter og afgifter

Fordelt på nationalregnskabsgrupper



## Stigende indtægter fra skatter og afgifter

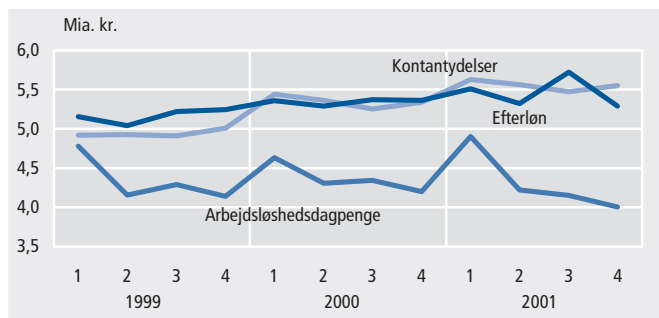
Skatter og afgifter steg med 4,2 pct.

De samlede skatter og afgifter steg i 4. kvartal med 4,2 pct. i forhold til samme periode i 2000 og udgjorde i alt 166,0 mia. kr. Indtægterne fra løbende indkomst- og formueskatter, steg 4,7 pct., mens produktions- og importskatter steg 3,5 pct. Væksten i indkomst- og formueskatterne skyldes stigende indkomster hos både personer og selskaber. Den svagere stigning i produktions- og importskatter skyldes bl.a. den fortsat afdæmpede vækst i det private forbrug.

Kilde: *Nyt fra Danmarks Statistik nr. 120, 25. marts 2002*

## Indkomstoverførsler

Kontantydelse, efterløn og arbejdsløshedsdagpenge



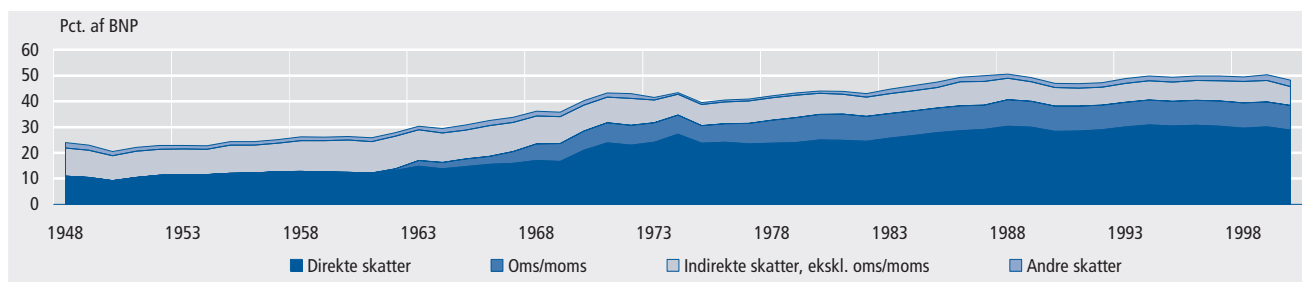
## Udgifter til arbejdsløshedsdagpenge ned

Arbejdsløshedsdagpenge faldt med knap 5 pct.

I 4. kvartal 2001 blev der udbetalt 4,0 mia. kr. i arbejdsløshedsdagpenge og i forhold til 4. kvartal året før, faldt udgifterne med 4,8 pct. I 2001 blev der i alt udbetalt 17,3 mia. kr. i arbejdsløshedsdagpenge, og sammenlignet med året før, var der tale om et beskedent fald på 0,2 mia. kr. eller 1,2 pct.

Kilde: *Nyt fra Danmarks Statistik nr. 119, 25. marts 2002*

## Skattetrykkets fordeling på skattearter 1950-2000



Kilde: *50-års oversigten, Danmarks Statistik*

## Uændret inflation i EU

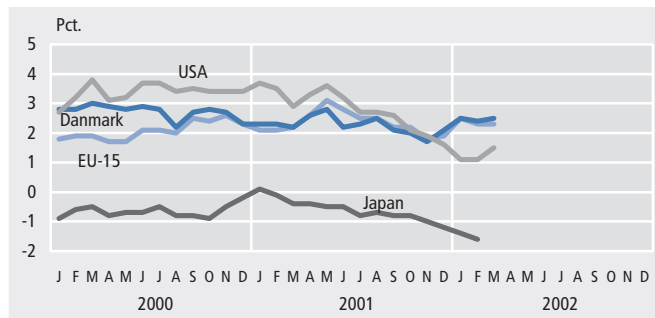
*EU-inflation uændret 2,3 pct.*

Fra februar til marts er inflationen i de 15 EU-lande uændret 2,3 pct., målt ved årsstigningen i det EU-harmoniserede forbrugerprisindeks (HICP). For de 12 lande i euro-samarbejdet steg inflationen fra 2,4 pct. til 2,5 pct. Årsstigningen i det danske HICP steg fra 2,4 pct. til 2,5 pct.

Kilde: *Nyt fra Danmarks Statistik nr. 152*, 22. april 2002

## Forbrugerpriser

Forbrugerprisindekset



## Stigende obligationsrente

*Den korte rente stabil*

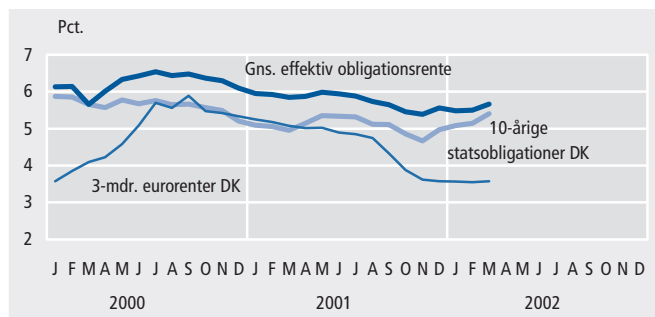
Den gennemsnitlige effektive obligationsrente steg fra 5,50 pct. i februar til 5,66 pct. i marts. De 10-årige statsobligationer steg fra 5,14 pct. i februar til 5,40 pct. i marts.

Den korte rente (3-mdr. eurorente DK) holder sig fortsat på et stabilt niveau og var i marts 3,57 pct. Den korte rente lå på 3,54 pct. i februar.

Kilde (figur): *Månedsoversigten*, Danmarks Nationalbank

## Renter

Korte og lange renter



## Konstant kronekurs

*Den effektive kronekurs 96,8 i april*

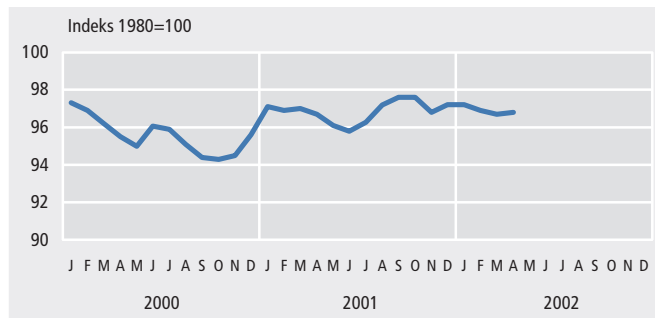
Den effektive kronekurs steg fra 96,7 i marts til 96,8 i april og ligger på samme niveau som for et år siden.

Den effektive kronekurs er en geometrisk sammenvejning af udviklingen i 25 af Danmarks vigtigste handelspartnerses valutaer over for den danske krone. Vægtgrundlaget er pt. baseret på industrivarehandelen i 1995.

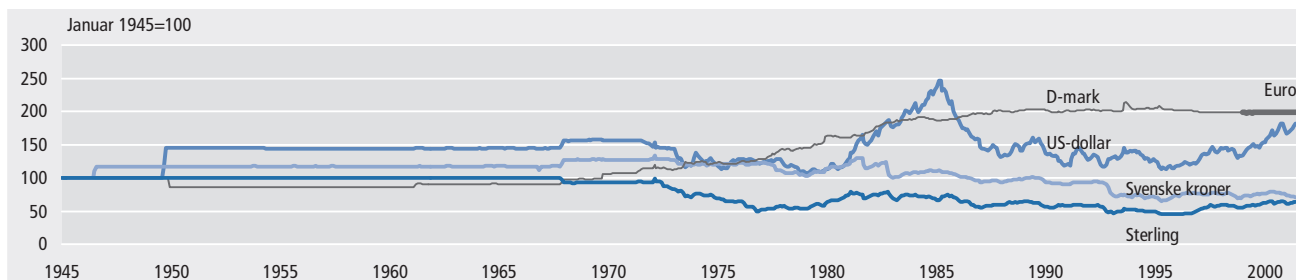
Kilde (figur): *Nyt*, Danmarks Nationalbank

## Valutakurser

Effektiv kronekurs



## Valutakurser. Januar 1945 - februar 2002



Anm. 1. januar 1999 blev euroen indført og deltagerlandenes valutakurser fastlåst. Herefter er indeks for D-mark fremskrevet med indeks for Euro.

Kilde: *Nyt*, Danmarks Nationalbank