

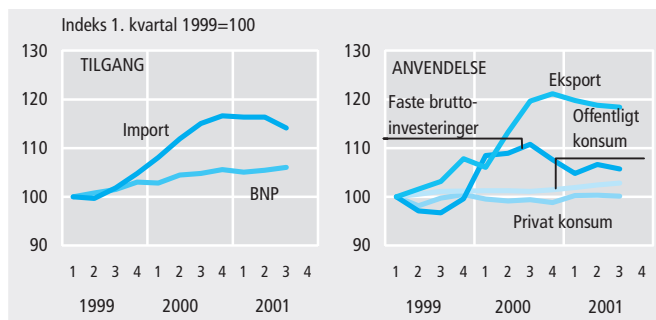


Ny oversigt

Som noget nyt indeholder Konjunkturstatistik nu hver måned en oversigt over udviklingen i nogle af de centrale økonomiske størrelser. Oversigten er primært baseret på udrag fra *Nyt fra Danmarks Statistik*, i visse tilfælde er andre kilder dog også anvendt.

Nationalregnskab

Nationalregnskabets hovedstørrelser. Sæsonkorrigerede værdier i 1995-priser



Stagnerende indenlandsk efterspørgsel

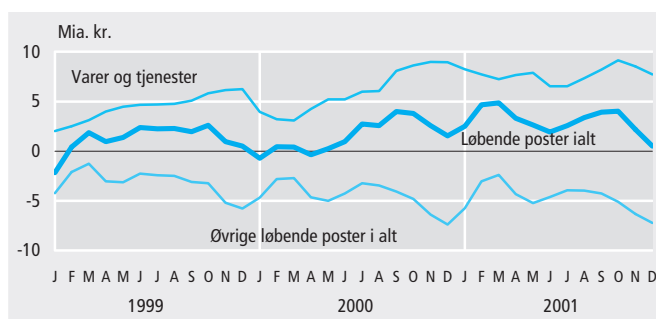
BNP steg med 0,5 pct. i 3. kvartal

Det reale BNP steg med 0,5 pct. fra 2. til 3. kvartal, når der korrigeres for sæsonudsving. Målt i forhold til 3. kvartal sidste år voksede det *ikke-sæsonkorrigerede* reale BNP med 1,2 pct. Det private konsum og investeringerne faldt, mens det offentlige konsum steg.

Kilde: *Nyt fra Danmarks Statistik nr. 546*, 21. december 2001

Betalingsbalance

Hovedposter, nettoindtægter, tre-måneders glidende gennemsnit



Stort overskud på betalingsbalancen i 2001

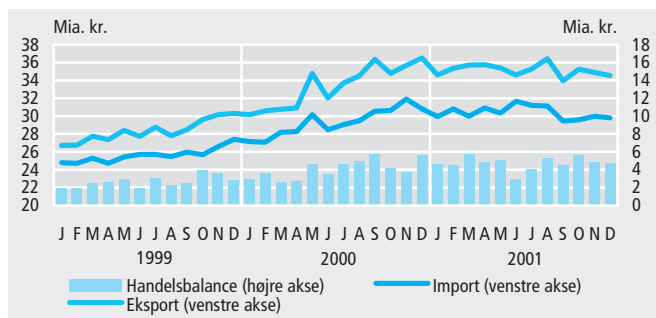
Overskud på 33,7 mia. kr.

Betalingsbalancens løbende poster har de seneste tre måneder vist et overskud på 1,5 mia. kr. Det samlede overskud for saldoen på betalingsbalancens løbende poster i 2001 er dermed på 33,7 mia. kr. mod et overskud på 20,6 mia. kr. i 2000. Denne udvikling er resultatet af forbedringer for varer på 2 mia. kr., for tjenester på 11 mia. kr. og for løbende overførsler på 1 mia. kr. samt af forringelser for løn- og formueindkomst på 1 mia. kr.

Kilde: *Nyt fra Danmarks Statistik nr. 60*, 13. februar 2002

Udenrigshandel

Import og eksport samt handelsbalance, ekskl. skibe mv. Sæsonkorrigerede tal



Stort overskud på handelsbalancen i 2001

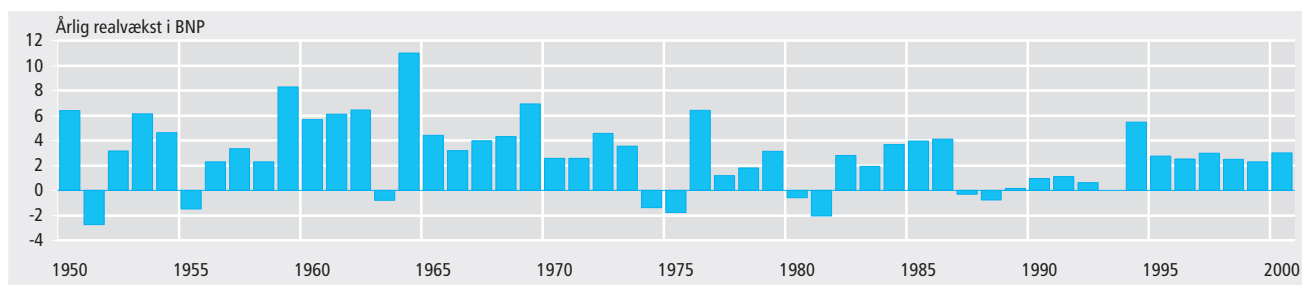
Overskud på 56,8 mia. kr.

Overskuddet på handelsbalancen for december er på 4,7 mia. kr. (sæsonkorrigeret, ekskl. skibe mv.), hvilket er en nedgang på 0,3 mia. kr. i forhold til det gennemsnitlige overskud for de foregående tre måneder. Det samlede overskud på handelsbalancen for 2001 bliver dermed på 56,8 mia. kr. – en stigning på 7,7 mia. kr. i forhold til 2000. Den samlede import for 2001 er opgjort til 365,0 mia. kr., mens eksporten er opgjort til 421,8 mia. kr.

Kilde: *Nyt fra Danmarks Statistik nr. 61*, 13. februar 2002

Nationalregnskab

Årlig realvækst i BNP 1950-2000



Svag stigning i udførte arbejdstimer

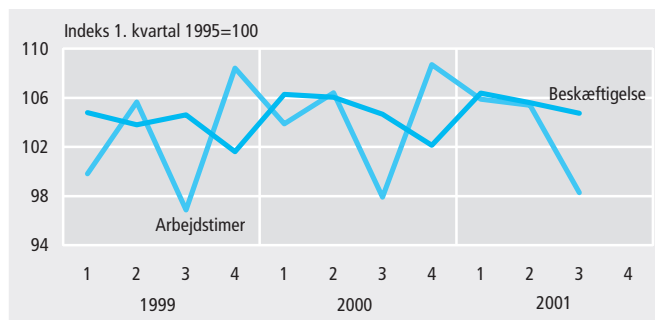
Uændret beskæftigelse

Den samlede beskæftigelse var på 2.762.494 personer i 3. kvartal 2001, hvilket er så godt som uændret i forhold til 3. kvartal året før. Det samlede antal udførte arbejdstimer er steget 0,4 pct. i forhold til samme kvartal året før.

Kilde: *Nyt fra Danmarks Statistik nr. 538*, 19. december 2001

Beskæftigelse

Arbejdstimer og beskæftigede



Uændret ledighed

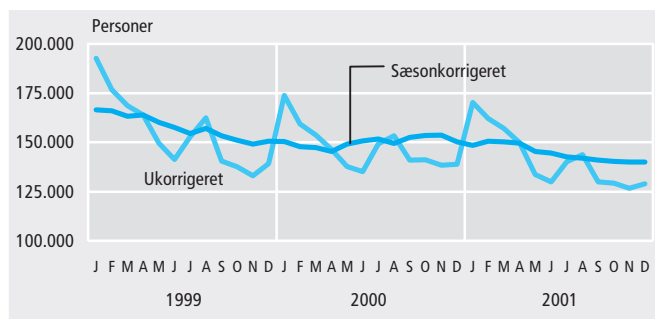
Ledighedsprocenten ligger uændret på 5,0 pct.

Det gennemsnitlige antal arbejdsløse i december var, som i november, 139.900, når der korrigeres for sæsonbevægelser. Det svarer, for begge måneder, til en arbejdsløshedsprocent på 5,0 pct. af arbejdsstyrken.

Kilde: *Nyt fra Danmarks Statistik nr. 23*, 24. januar 2002

Ledighed

Antal personer



Større lønstigning i staten

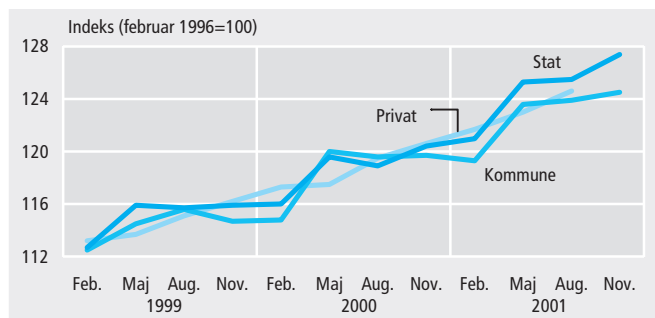
Årsstigning på 5,8 pct. for statsansatte i 4. kvartal

Lønindekset for statsansatte for november viser en årsstigning på 5,8 pct. mod en stigning på 5,4 pct. for august. Lønindekset for kommunalt ansatte for november viser en årsstigning på 4,0 pct. mod en stigning på 3,6 pct. for august. Den private sektor har i 3. kvartal en årlig lønstigning på 4,3 pct., og bygge- og anlægsbranchens årlige lønstigning er i samme periode på 4,2 pct.

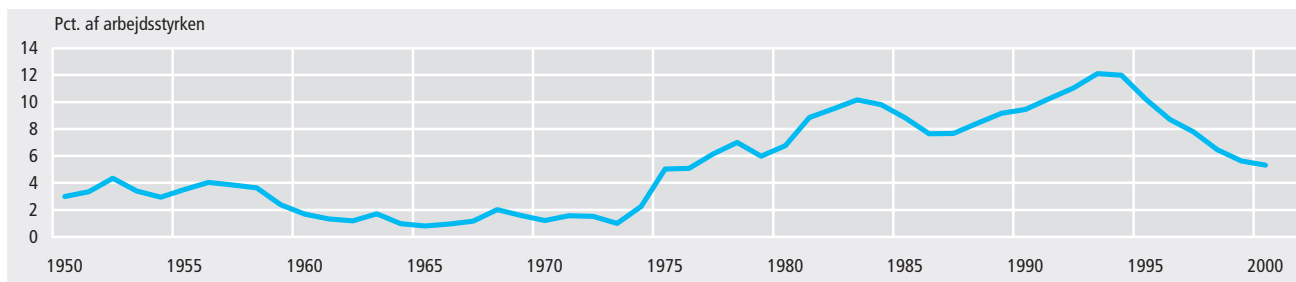
Kilde: *Nyt fra Danmarks Statistik nr. 45*, 7. februar 2002

Lønudvikling

Lønudviklingen for ansatte i staten, kommunerne og i den private sektor



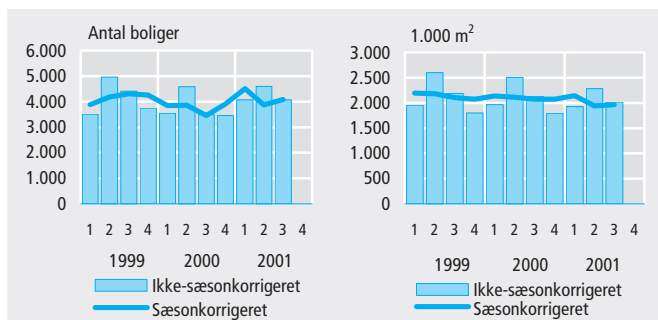
Ledighed 1950-2001



Kilde: *50-års oversigten*, Danmarks Statistik

Byggeri

Påbegyndte antal boliger og påbegyndt etageareal



Mindre stigning i boligbyggeriet

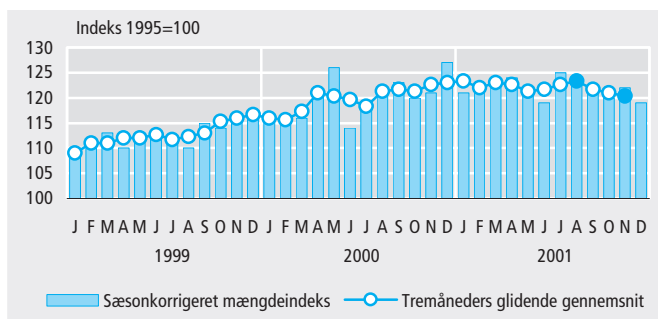
Også en lille stigning i samlet etageareal

Byggeaktiviteten er steget lidt, målt både på antal påbegyndte boliger og påbegyndt etageareal, der omfatter alt byggeri. Når der korrigeres for sæsonudsving, er det samlede påbegyndte boligbyggeri steget med 5 pct. fra 2. kvartal til 3. kvartal, og for det samlede påbegyndte etageareal er der tale om en lille stigning på 1 pct.

Kilde: *Nyt fra Danmarks Statistik nr. 502*, 29. november 2001

Industriens omsætning

Sæsonkorrigeret mængde-indeks. Industri i alt, ekskl. skibsværfter



Fald i industriens omsætning i mængder

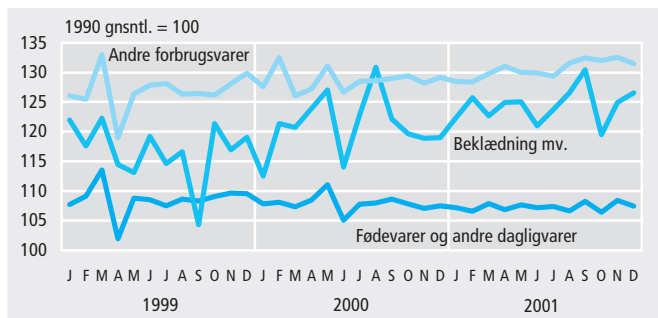
Fald på 2 pct. i omsætning i mængder i okt.–dec.

Mængdeindekset for industriens omsætning faldt i oktober-december med 2 pct. i forhold til juli-september, når der korrigeres for sæsonudsving. I samme periode faldt omsætningen 1 pct., og ordreindgangen var uændret.

Kilde: *Nyt fra Danmarks Statistik nr. 43*, 7. februar 2002

Detailomsætning

Sæsonkorrigerede mængdeindeks



Nærmest uændret detailomsætning

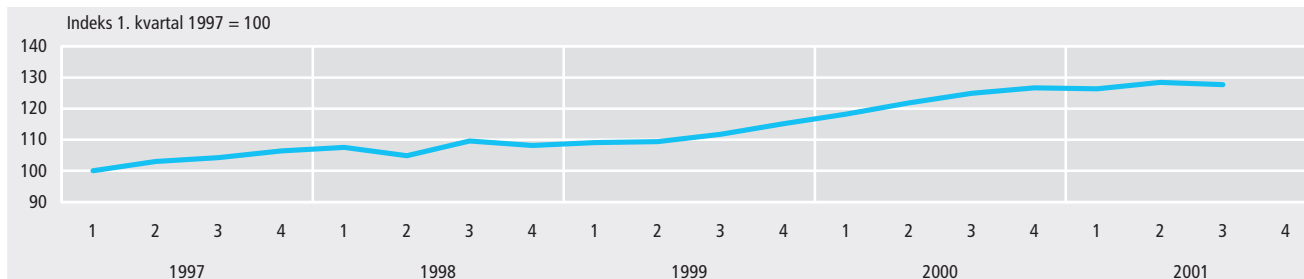
Lille stigning for beklædning og fødevarer

Det gennemsnitlige mængdeindeks for detailomsætningen i november-december 2001 er 118,7 mod 118,3 i september-oktober 2001, når der korrigeres for sæsonudsving. Mens indeksene for fødevarer og andre dagligvarer samt beklædning har oplevet en mindre stigning (0,6 pct.), er indekset for andre forbrugsvarer nærmest uændret.

Kilde: *Nyt fra Danmarks Statistik nr. 42*, 7. februar 2002

Byerhvervenes omsætning

Korrigeret for sæsonudsving



Færre nyregistrerede biler i december

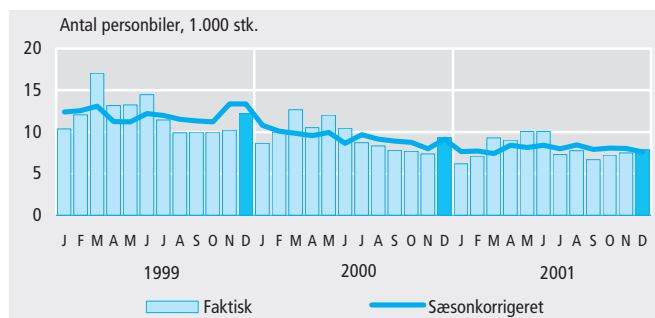
16 pct. færre nyregistreringer end i december 2000

Der blev i alt nyregistreret 7.854 personbiler i december. Det er 16 pct. færre end i december 2000. Det sæsonkorrigerede antal nyregistreringer var i perioden oktober-december 3 pct. lavere end i juli-september, mens december var 5 pct. lavere end november.

Kilde: *Nyt fra Danmarks Statistik nr. 18*, 16. januar 2002

Biler

Nyregistrerede biler



Flere konkurser

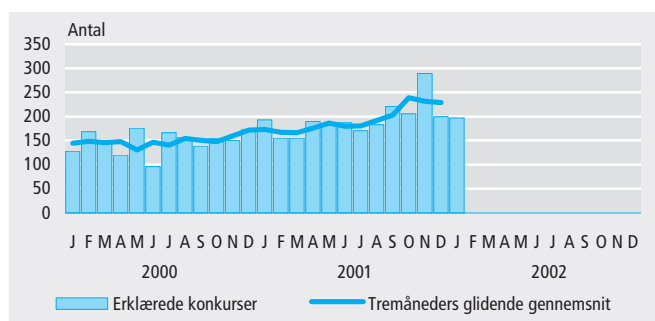
Stigning på 13 pct. i de seneste tre måneder

Antallet af erklærede konkurser er steget 13 pct. fra august-oktober til november 2001-januar 2002. Det viser det sæsonkorrigerede tremåneders glidende gennemsnit. I januar blev der registreret 197 konkurserklæringer. Det samlede antal konkurser for tremånedersperioden november 2001-januar 2002 var 35 pct. højere end for samme periode sidste år.

Kilde: *Nyt fra Danmarks Statistik nr. 48*, 8. februar 2002

Konkurser

Det sæsonkorrigerede antal erklærede konkurser



Flere tvangsauktioner

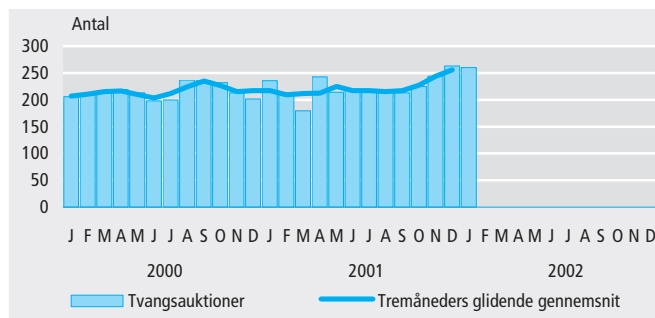
Stigning på 18 pct. i de seneste tre måneder

Antallet af kundgjorte tvangsauktioner er steget 18 pct. fra august-oktober til november 2001-januar 2002. Det viser det sæsonkorrigerede tremåneders glidende gennemsnit. Antallet af kundgjorte tvangsauktioner i januar var 246. Det samlede antal tvangsauktioner for tremånedersperioden november 2001-januar 2002 steg 19 pct. i forhold til samme periode sidste år.

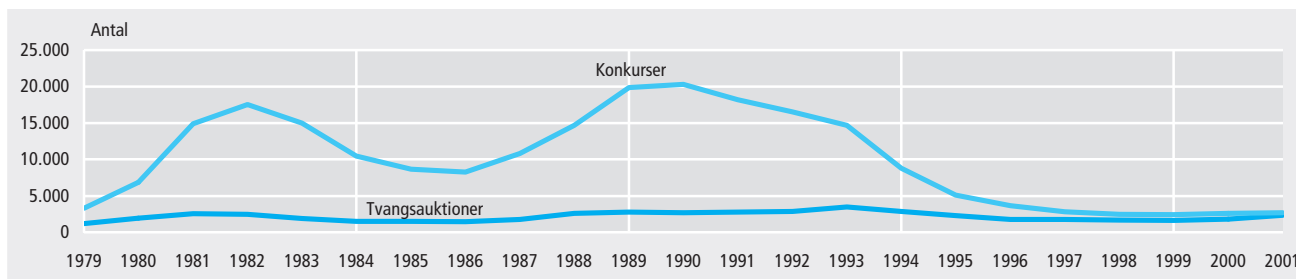
Kilde: *Nyt fra Danmarks Statistik nr. 49*, 8. februar 2002

Tvangsauktioner

Det sæsonkorrigerede antal kundgjorte tvangsauktioner

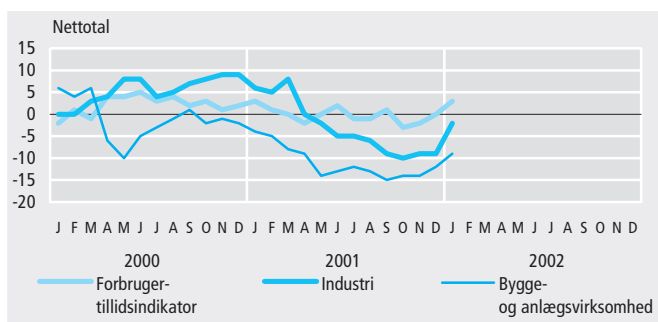


Konkurser og tvangsauktioner



Sammensatte konjunkturindikatorer

Industri og byggeri korrigeret for sæsonudsving og forbrugertillidsindikator



Positive udviklingstendenser

Industriens forventninger steg med 7 pct.point

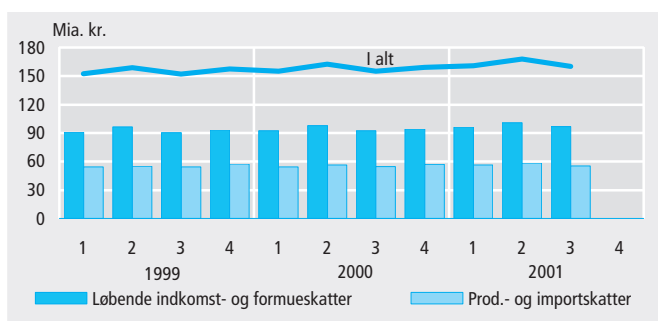
Industriens forventninger steg fra -9 i december til -2 i januar, og byggeriets forventninger steg fra -12 til -9 i samme periode. Tallene er korrigeret for sæsonudsving. Den samlede forbrugertillidsindikator steg fra 0 til 3.

Serviceerhvervenes forventninger steg også fra -9 i december til -3 i januar. Tallene for serviceerhverv er ikke korrigeret for sæsonudsving og er derfor ikke inkluderet i figuren.

Kilde: *Nyt fra Danmarks Statistik* nr. 22, 23. januar og nr. 35-37, 31. januar 2002

Skatter og afgifter

Fordelt på nationalregnskabsgrupper



Fortsat stigning i skatter og afgifter

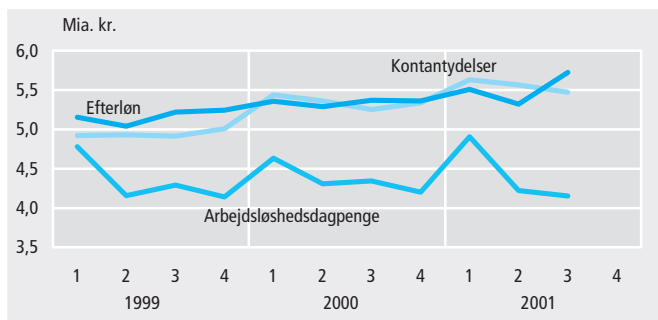
Skatter og afgifter steg i 3. kvartal med 3,4 pct.

De samlede skatter og afgifter steg i 3. kvartal med 3,4 pct. i forhold til samme periode i 2000. Indtægterne fra den største post løbende indkomst- og formueskatter steg med 4,6 pct., mens produktions- og importskatter steg med 1,2 pct.

Kilde: *Nyt fra Danmarks Statistik* nr. 545, 21. december 2001

Indkomstoverførsler

Kontantydelse, efterløn og arbejdsløshedsdagpenge



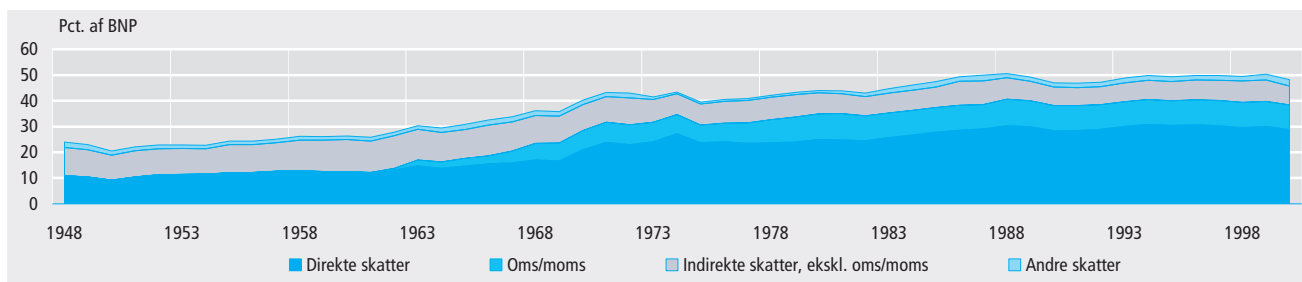
Flere udgifter til pensioner

Fald i arbejdsløshedsdagpenge

Indkomstoverførslerne til husholdninger var 56,7 mia. kr. i 3. kvartal 2001. I forhold til samme kvartal året før voksede disse udgifter med 3,9 pct. Udviklingen dækker over modsatrettede tendenser: Udgifterne til arbejdsløshedsdagpenge falder fortsat, men det mere end opvejes af en fortsat vækst i pensioner (tjenestemandspension, folkepension og førtidspension).

Kilde: *Nyt fra Danmarks Statistik* nr. 544, 21. december 2001

Skattetrykkets fordeling på skattearter 1950-2000



Kilde: *50-års oversigten*, Danmarks Statistik

Inflationen stiger i EU

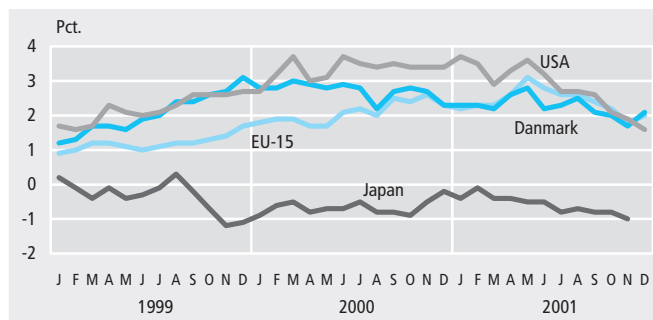
EU-inflation steg fra 1,8 pct. til 2,0 pct.

Fra november til december steg inflationen i de 15 EU-lande fra 1,8 pct. til 2,0 pct., målt ved årsstigningen i det EU-harmoniserede forbrugerprisindeks (HICP). For de 12 lande i euro-samarbejdet lå inflationen stille på 2,1 pct. Årsstigningen i det danske HICP steg fra 1,7 pct. til 2,1 pct.

Kilde: *Nyt fra Danmarks Statistik nr. 25*, 25 januar 2002

Forbrugerpriser

EU-harmoniserede forbrugerprisindeks



Stigning i den lange rente

Den lange rente steg med 0,18 pct. point i december

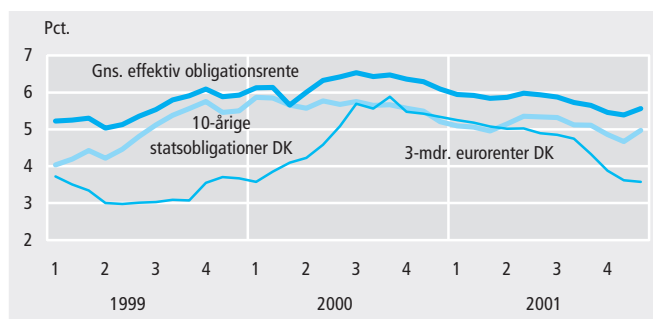
I 2. halvår har den lange rente været aftagende, og i november var den gennemsnitlige effektive obligationsrente det laveste siden midten af 1999. I december steg den imidlertid til 5,56 pct.

Med et fald på 0,05 pct. point i december stabiliserede den korte rente (3-mdr. eurorente DK) sig efter et markant fald fra sep.-nov. Den korte rente var i december 3,57 pct.

Kilde (figur): *Månedsoversigten*, Danmarks Nationalbank

Renter

Korte og lange renter



Kronekursen steg en smule i december

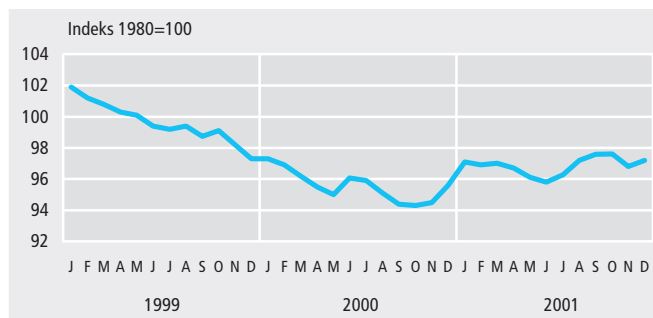
Indekset steg fra 96,8 til 97,2

Kronekursen har været inde i et forløb med en stigning siden i sommer, men i november så vi igen et fald i den effektive kronekurs. Faldet er imidlertid igen efterfulgt af en stigning, som skal ses i sammenhæng med dollarens fald i forhold til euro.

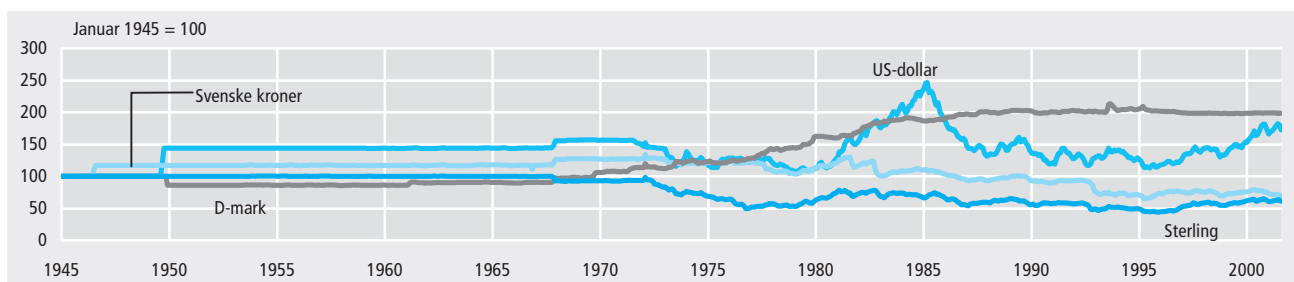
Kilde (figur): *Månedsoversigten*, Danmarks Nationalbank

Valutakurser

Effektiv kronekurs



Valutakurser. Januar 1945 - august 2001



Kilde: *50-års oversigten*, Danmarks Statistik