

## Udenrigshandel

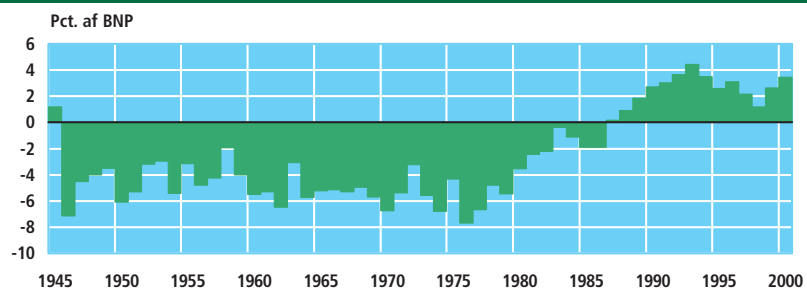
### 1. Udviklingen i den samlede udenrigshandel

Udenrigshandelsstatistikken er en detaljeret opgørelse af værdien og mængden af de varer, der til- og fraføres landet.

#### Vendepunkt i 1987

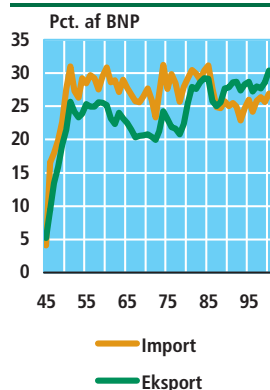
Danmarks udenrigshandel i efterkrigstiden er karakteriseret ved, at der i en længere periode har været et permanent underskud på handelsbalancen over for udlandet. Dette underskud vendte imidlertid i 1987, så samhandelen med udlandet siden har resulteret i et overskud på handelsbalancen.

Figur 1 Handelsbalance 1945-2000



Anm. Udviklingen fra 1945-1947 er beregnet på baggrund af BNP i 1948.

Figur 2 Import og eksport 1945-2000



Anm. Udviklingen fra 1945-1947 er net på baggrund af BNP i 1948.

Handelsbalancen fra 1945 frem til 1986 viser, at der i disse år har været et gennemsnitligt årligt underskud i samhandelen med udlandet på ca. 5 pct. af bruttonationalproduktet (BNP). I den efterfølgende periode har der været et gennemsnitligt årligt overskud på ca. 3 pct. af BNP.

Udviklingen i efterkrigstiden er kendetegnet ved, at både importen og eksporten har udgjort 20-30 pct. af BNP. Dog har udviklingen været præget af en række kortvarige skift i prisniveauet – hvilket primært skal ses i lyset af prisudviklingen på de importerede varer.

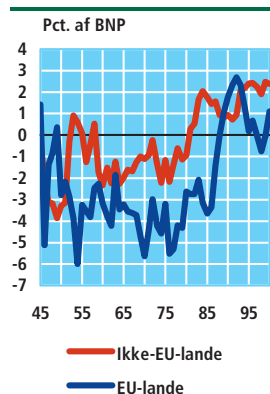
Blandt de forhold, der har karakteriseret efterkrigstidens udvikling, er Korea-krigens udbrud, der i de første år af 1950-erne medførte stigende råvarepriser. Dette betød, at både importens og eksportens andele af BNP i disse år steg kraftigt. Også de to oliekriser i 1970-erne resulterede i, at importpriserne blev presset i vejret.

Eksportens andel af BNP steg kraftigt i slutningen af 1970'erne frem til midten af 1980'erne. Siden 1987 har eksportens andel af BNP oversteget importens – en udvikling, der har bidraget positivt til væksten i BNP.

## Udenrigshandel

### 2. Samhandel med EU- og ikke-EU-lande

**Figur 3**  
Handelsbalance i forhold til EU- og ikke-EU-lande 1945-2000



Anm. Udviklingen fra 1945-1947 er beregnet på baggrund af BNP i 1948.

#### Overskud i handelen med ikke-EU-lande

Fordeles udenrigshandelen på henholdsvis EU-lande og ikke-EU-lande ses det, at handelen med begge landegrupper i en længere periode siden 2. verdenskrig har resulteret i et underskud på handelsbalancen. Siden starten af 1980'erne, har der imidlertid konstant været overskud på handelsbalancen overfor ikke-EU-lande.

Handelen med EU-lande vendte først sidst i 1980'erne til et overskud på handelsbalancen – en udvikling der i sidste halvdel af 1990'erne igen vendte til et underskud. Den seneste udvikling viser dog, at der igen er overskud på samhandelen med de øvrige EU-lande.

#### Samhandelen med EU-lande

Danmarks samhandelspartnere ligger geografisk tæt placeret ved Danmark. EU-handelen tegner sig for mere end to tredjedele af Danmarks samlede udenrigshandel for både for importens og eksportens vedkommende.

I EU er de største danske samhandelspartnere Tyskland, Sverige og Storbritannien. Handelen med disse lande udgør både for importens og eksportens vedkommende mere end 40 pct. af den samlede udenrigshandel.

#### Samhandelen med ikke-EU-lande

Handelen med ikke-EU-landene er primært koncentreret omkring USA, Norge og Japan, der tilsammen udgør ca. 10 pct. af den samlede handel med udlandet.

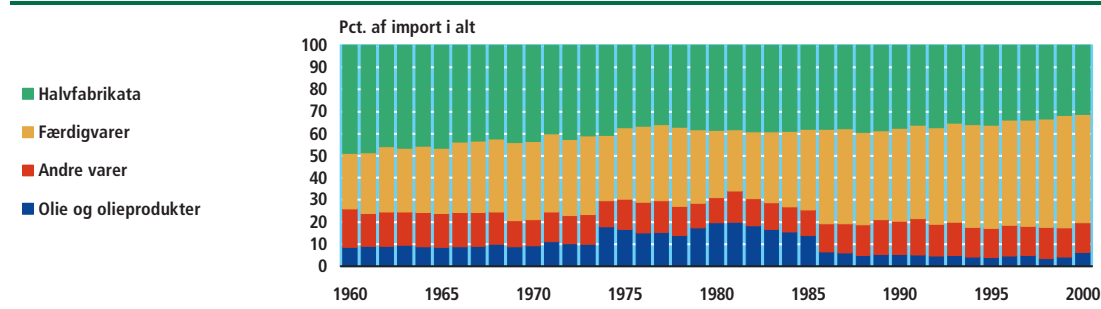
### 3. Udenrigshandelens fordeling på varegrupper

#### Importen

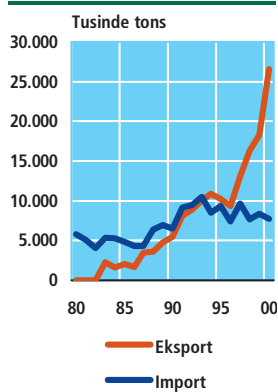
Siden 1960 er færdigvarenes andel af den samlede import steget betragteligt, og handelen med disse varer udgør i dag over halvdelen af den samlede import. I samme periode er handelen med halvfabrikata derimod reduceret, så andelen af halvfabrikata i dag kun udgør omkring en tredjedel af den samlede import.

**Figur 4**

#### Import af varer fordelt på udvalgte varegrupper



**Figur 5**  
Eksport og import af råolie  
1980-2000



Importen af olie og olieprodukter tegnede sig frem til den første oliekrise i 1973 for en forholdsvis stabil andel på omkring 10 pct. af den samlede olieimport. Herefter betød en stigning i oliepriserne, at importen af disse varer i en periode frem til midten af 1980'erne værdimæssigt udgjorde ca. 20 pct. af den samlede import. Efterfølgende er importen af olie og olieprodukter igen reduceret, så handelen med disse varer i dag kun udgør omkring 5 pct. af importen. Denne udvikling, der skal ses i lyset af den danske energiproduktion i Nordsøen, betyder, at Danmark i dag er nettoeksportør af olie og har været selvforsynende med energi siden 1997.

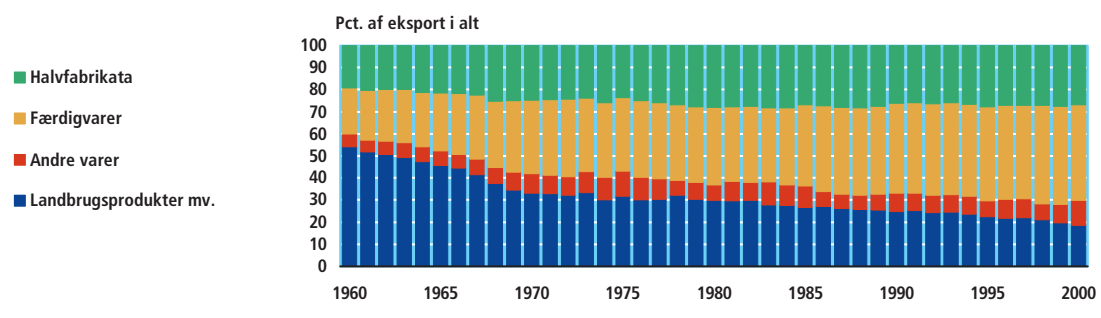
**Eksporten**

Siden starten af 1960'erne er landbrugsprodukternes andel af den samlede eksport mere end halveret, så salget af disse varer i dag kun udgør ca. 20 pct. af den samlede eksport. Landbrugsprodukternes faldende andel af den samlede eksport er dog i nogen grad blevet modvirket af stigende priser på landbrugsvarer i forbindelse med Danmarks indtrædelse i EF i 1973.

Færdigvarernes andel af eksporten er derimod steget betydeligt siden starten af 1960'erne, og udgør i dag mere end 40 pct. af den samlede eksport. I samme periode er handelen med halvfabrikata ligeledes steget og udgør i dag ca. en tredjedel af den samlede eksport.

**Figur 6**

Eksport af varer fordelt på udvalgte varegrupper

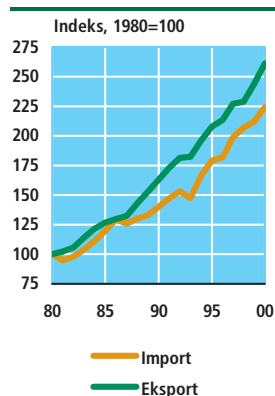


Udviklingen i udenrigshandelen siden 1960'erne er dermed karakteriseret ved, at den øgede industrialisering har medført en øget handel med færdigvarer og halvfabrikata, mens handelen med landbrugsprodukter og andre varer samtidig er reduceret væsentligt.

## Udenrigshandel

### 4. Mængder, enhedsværdier og bytteforhold

Figur 7  
Kvantumindeks for import og eksport 1980-2000



#### Mængder og værdier – fordobling siden 1980

Den mængdemæssige udvikling i udenrigshandelen viser, at eksporten gennem de seneste to årtier er steget relativt mere end importen – en udvikling, der fremgår af kvantumindekset. I disse år har der været en gennemsnitlig årlig stigning i eksporten på ca. 5 pct. mens importen er steget ca. 4 pct. Tilsvarende er værdien af den samlede eksport årligt steget med ca. 6 pct. siden 1980, mens importen gennemsnitligt er steget med ca. 5 pct. om året.

Udviklingen siden 1980 har dermed resulteret i mere end en fordobling af både mængden og værdien af den samlede udenrigshandel.

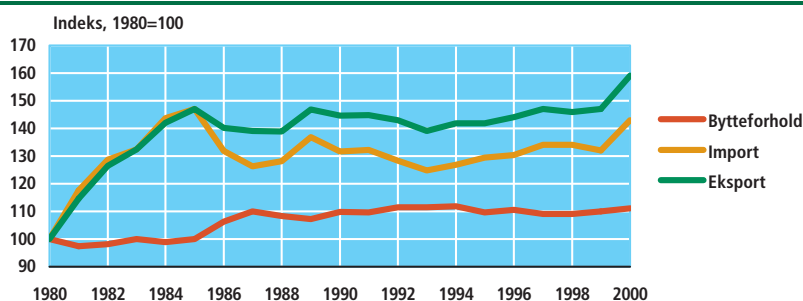
#### Enhedsværdier og bytteforhold

Udviklingen i priserne viser, at der siden 1980 frem til 1985 har været en rimelig parallel udvikling i priserne på de importerede og de eksporterede varer – en udvikling, der fremgår af enhedsværdiindekset. I perioden 1985-1987 faldt importpriserne drastisk som følge af en nedgang i oliepriserne – efterfølgende har udviklingen i import- og eksportpriserne igen været nogenlunde parallel.

Udviklingen i import- og eksportpriserne har resulteret i, at der i perioden 1985-1987 var en positiv udvikling i Danmarks bytteforhold over for udlandet – dvs. forholdet mellem enhedsværdierne i eksporten og importen. Siden 1987 har bytteforholdet været nogenlunde konstant.

Figur 8

#### Indeks for enhedsværdier i import og eksport samt bytteforhold



Tabel 361

## Udenrigshandelens hovedtal

|  | Eksport        |                | Import         |                |
|--|----------------|----------------|----------------|----------------|
|  | 1999           | 2000*          | 1999           | 2000*          |
|  | — mio. kr. —   |                |                |                |
| <b>I alt</b>                                   | <b>346 756</b> | <b>403 285</b> | <b>311 790</b> | <b>360 790</b> |
| <b>EU-lande i alt</b>                          | <b>227 010</b> | <b>265 512</b> | <b>221 986</b> | <b>251 571</b> |
| Belgien, Luxembourg                            | 7 001          | 7 341          | 11 085         | 12 246         |
| Finland  | 11 067         | 13 671         | 8 556          | 9 739          |
| Frankrig, Monaco                               | 18 228         | 19 842         | 18 304         | 18 450         |
| Grækenland                                     | 2 892          | 3 218          | 501            | 667            |
| Holland  | 15 987         | 20 097         | 25 220         | 27 371         |
| Irland   | 4 814          | 5 332          | 3 853          | 4 607          |
| Italien  | 12 750         | 13 091         | 14 456         | 15 640         |
| Portugal                                       | 1 829          | 1 944          | 2 482          | 2 676          |
| Spanien  | 8 244          | 8 986          | 4 652          | 5 095          |
| Storbritannien                                 | 32 909         | 39 551         | 24 436         | 31 070         |
| Sverige  | 38 918         | 52 586         | 37 700         | 44 319         |
| Tyskland                                       | 68 870         | 76 235         | 67 354         | 75 763         |
| Østrig   | 3 501          | 3 618          | 3 387          | 3 928          |
| <b>OECD-lande i alt</b>                        | <b>304 372</b> | <b>354 365</b> | <b>275 158</b> | <b>313 695</b> |
| Norge  | 20 944         | 22 364         | 13 788         | 18 220         |
| USA  | 19 361         | 23 880         | 14 871         | 14 570         |
| Japan  | 11 806         | 14 726         | 6 232          | 5 452          |
| <b>ASEAN-lande i alt</b>                       | <b>4 722</b>   | <b>4 993</b>   | <b>5 338</b>   | <b>6 249</b>   |
| <b>Danmarks 10 største samhandelspartnere:</b> |                |                |                |                |
| Tyskland                                       | 68 870         | 76 235         | 67 354         | 75 763         |
| Sverige  | 38 918         | 52 586         | 37 700         | 44 319         |
| Storbritannien                                 | 32 909         | 39 551         | 24 436         | 31 070         |
| Holland  | 15 987         | 20 097         | 25 220         | 27 371         |
| Frankrig, Monaco                               | 18 228         | 19 842         | 18 304         | 18 450         |
| Norge  | 20 944         | 22 364         | 13 788         | 18 220         |
| USA  | 19 361         | 23 880         | 14 871         | 14 570         |
| Italien  | 12 750         | 13 091         | 14 456         | 15 640         |
| Finland  | 11 067         | 13 671         | 8 556          | 9 739          |
| Japan  | 11 806         | 14 726         | 6 232          | 5 452          |

**Tabel 362** (fortsættes) **Udenrigshandelen fordelt på lande**

|                                 | Eksport            |                    | Import             |                    | Handelsbalance    |                   |
|---------------------------------|--------------------|--------------------|--------------------|--------------------|-------------------|-------------------|
|                                 | 1999               | 2000*              | 1999               | 2000*              | 1999              | 2000*             |
|                                 | 1 000 kr.          |                    |                    |                    |                   |                   |
| <b>I alt</b>                    | <b>346 756 459</b> | <b>403 285 361</b> | <b>311 789 827</b> | <b>360 789 888</b> | <b>34 966 632</b> | <b>42 495 473</b> |
| <b>Europa i alt<sup>1</sup></b> | <b>276 745 627</b> | <b>320 180 961</b> | <b>257 642 890</b> | <b>296 062 952</b> | <b>19 102 738</b> | <b>24 118 009</b> |
| Albanien                        | 71 811             | 32 544             | 24 022             | 19 407             | 47 789            | 13 137            |
| Andorra                         | 5 420              | 4 850              | 187                | 139                | 5 233             | 4 711             |
| Belgien, Luxembourg             | 7 001 477          | 7 340 505          | 11 084 933         | 12 245 677         | -4 083 456        | -4 905 172        |
| Bosnien-Hercegovina             | 173 851            | 200 053            | 3 206              | 18 675             | 170 645           | 181 378           |
| Bulgarien                       | 285 594            | 372 078            | 224 134            | 245 553            | 61 461            | 126 524           |
| Cypern                          | 524 601            | 517 985            | 52 266             | 27 677             | 472 336           | 490 309           |
| Estland                         | 710 019            | 983 108            | 880 612            | 1 249 952          | -170 593          | -266 845          |
| Finland                         | 11 066 527         | 13 671 326         | 8 556 039          | 9 739 077          | 2 510 488         | 3 932 248         |
| Jugoslavien                     | 206 674            | 259 211            | 31 353             | 60 732             | 175 321           | 198 479           |
| Frankrig, Monaco                | 18 227 936         | 19 842 184         | 18 303 730         | 18 449 521         | -75 794           | 1 392 663         |
| Færøerne <sup>1</sup>           | 1 619 593          | 1 685 806          | 1 053 581          | 1 172 761          | 566 011           | 513 045           |
| Gibraltar                       | 16 854             | 32 165             | 787                | 2 204              | 16 067            | 29 960            |
| Gronland <sup>2</sup>           | 2 338 907          | 2 482 060          | 1 788 889          | 1 649 052          | 550 018           | 833 008           |
| Grækenland                      | 2 891 627          | 3 218 016          | 501 058            | 667 053            | 2 390 569         | 2 550 963         |
| Holland                         | 15 986 886         | 20 097 311         | 25 220 382         | 27 371 446         | -9 233 496        | -7 274 135        |
| Hviderusland                    | 159 651            | 351 966            | 135 280            | 150 865            | 24 371            | 201 101           |
| Irland                          | 4 814 412          | 5 332 207          | 3 853 377          | 4 607 083          | 961 035           | 725 124           |
| Island                          | 2 137 489          | 2 432 280          | 725 930            | 734 235            | 1 411 559         | 1 698 045         |
| Italien                         | 12 749 569         | 13 090 981         | 14 455 719         | 15 640 196         | -1 706 149        | -2 549 215        |
| Kroatien                        | 407 200            | 409 047            | 36 880             | 59 980             | 370 320           | 349 067           |
| Letland                         | 852 612            | 897 968            | 911 702            | 1 053 588          | -59 090           | -155 620          |
| Liechtenstein                   | 8 885              | 12 546             | 6 201              | 6 682              | 2 683             | 5 865             |
| Litauen                         | 1 760 248          | 1 671 789          | 1 397 254          | 1 749 623          | 362 993           | -77 834           |
| Makedonien                      | 244 664            | 107 248            | 23 044             | 15 383             | 221 620           | 91 865            |
| Malta                           | 190 495            | 181 700            | 67 704             | 16 789             | 122 792           | 164 911           |
| Moldova                         | 13 937             | 12 334             | 13 179             | 751                | 759               | 11 583            |
| Norge                           | 20 943 516         | 22 364 065         | 13 788 303         | 18 219 587         | 7 155 213         | 4 144 478         |
| Polen                           | 6 192 651          | 6 786 271          | 5 543 945          | 6 562 731          | 648 707           | 223 540           |
| Portugal                        | 1 829 210          | 1 943 502          | 2 481 508          | 2 676 297          | -652 297          | -732 795          |
| Rumænien                        | 393 656            | 396 503            | 134 311            | 206 569            | 259 345           | 189 934           |
| Rusland                         | 2 939 574          | 4 240 736          | 2 129 023          | 3 313 380          | 810 552           | 927 355           |
| San Marino                      | 36 153             | 48 564             | 11 492             | 10 270             | 24 661            | 38 295            |
| Schweiz                         | 5 041 990          | 5 177 655          | 3 947 474          | 4 224 598          | 1 094 517         | 953 057           |
| Slovakiet                       | 342 812            | 440 460            | 233 445            | 365 332            | 109 367           | 75 128            |
| Slovenien                       | 397 279            | 427 015            | 552 401            | 667 443            | -155 122          | -240 428          |
| Spanien                         | 8 244 002          | 8 985 858          | 4 652 232          | 5 094 943          | 3 591 769         | 3 890 915         |
| Storbritannien                  | 32 909 229         | 39 551 378         | 24 436 399         | 31 070 081         | 8 472 830         | 8 481 297         |
| Sverige                         | 38 918 317         | 52 585 934         | 37 700 124         | 44 318 822         | 1 218 193         | 8 267 112         |
| Tjekkiet                        | 1 304 095          | 1 485 405          | 1 175 228          | 1 256 488          | 128 866           | 228 916           |
| Tyrkiet                         | 1 359 106          | 1 513 444          | 1 602 780          | 1 888 985          | -243 674          | -375 540          |
| Tyskland                        | 68 869 742         | 76 234 899         | 67 353 602         | 75 762 960         | 1 516 140         | 471 939           |
| Ukraine                         | 410 132            | 524 582            | 200 045            | 278 715            | 210 086           | 245 866           |
| Ungarn                          | 984 855            | 1 099 314          | 751 191            | 912 466            | 233 663           | 186 848           |
| Vatikanstaten                   | 260                | 299                | 44                 | 43                 | 215               | 255               |
| Østrig                          | 3 501 017          | 3 617 872          | 3 386 782          | 3 928 192          | 114 235           | -310 321          |

Anm. Tyrkiet er her placeret under Europa.

<sup>1</sup> Færøerne medregnet i Europa. <sup>2</sup> Gronland medregnet i Amerika.

**Tabel 362** (fortsættes) **Udenrigshandelen fordelt på lande**

|                                    | Eksport          |                  | Import           |                  | Handelsbalance   |                  |
|------------------------------------|------------------|------------------|------------------|------------------|------------------|------------------|
|                                    | 1999             | 2000*            | 1999             | 2000*            | 1999             | 2000*            |
|                                    | - 1 000 kr. -    |                  |                  |                  |                  |                  |
| <b>Afrika i alt</b>                | <b>4 289 233</b> | <b>4 633 534</b> | <b>1 283 670</b> | <b>1 589 959</b> | <b>3 005 563</b> | <b>3 043 576</b> |
| Algeriet                           | 206 269          | 177 380          | 29 439           | 144 509          | 176 829          | 32 871           |
| Angola                             | 64 292           | 77 822           | 10 274           | 141              | 54 018           | 77 682           |
| Benin                              | 20 426           | 30 834           | 37               | 9 196            | 20 389           | 21 637           |
| Botswana                           | 31 251           | 9 485            | 159              | 1 409            | 31 092           | 8 076            |
| Britisk område i Det Indiske Ocean | -                | 4 907            | -                | -                | -                | 4 907            |
| Burkina Faso                       | 29 202           | 34 166           | 22 023           | 14 723           | 7 179            | 19 442           |
| Burundi                            | 3 884            | 9 928            | 7 234            | 15 301           | -3 351           | -5 373           |
| Cameroun                           | 19 193           | 18 592           | 5 229            | 15 282           | 13 964           | 3 310            |
| Centralafrikanske Republik, Den    | 1 977            | 1 498            | 302              | 416              | 1 675            | 1 082            |
| Ceuta, Melilla                     | 37 202           | 48 563           | 815              | 776              | 36 386           | 47 787           |
| Comorerne                          | 400              | 70               | -                | -                | 400              | 70               |
| Congo, Den Demokratiske Republik   | 5 219            | 3 955            | 209              | 119              | 5 009            | 3 836            |
| Congo, Republikken                 | 9 345            | 9 084            | 7 210            | 3 263            | 2 134            | 5 821            |
| Djibouti                           | 13 176           | 10 123           | 125              | 97               | 13 052           | 10 027           |
| Egypten                            | 1 314 524        | 1 292 912        | 61 726           | 64 828           | 1 252 798        | 1 228 085        |
| Elfenbenskysten                    | 35 298           | 28 563           | 51 060           | 65 086           | -15 762          | -36 523          |
| Eritrea                            | 10 812           | 30 042           | 111              | 199              | 10 701           | 29 843           |
| Etiopien                           | 97 547           | 63 248           | 8 587            | 11 820           | 88 960           | 51 428           |
| Gabon                              | 5 704            | 5 503            | 691              | 2 610            | 5 013            | 2 893            |
| Gambia                             | 15 530           | 14 464           | 21               | 566              | 15 509           | 13 898           |
| Ghana                              | 108 277          | 108 222          | 58 214           | 66 875           | 50 063           | 41 347           |
| Guinea                             | 16 982           | 17 926           | 71               | 119              | 16 911           | 17 807           |
| Guinea-Bissau                      | 2 130            | 3 007            | -                | -                | 2 130            | 3 007            |
| Kap Verde                          | 8 511            | 15 806           | -                | 219              | 8 511            | 15 587           |
| Kenya                              | 87 205           | 110 287          | 19 819           | 31 672           | 67 385           | 78 615           |
| Lesotho                            | 1 265            | 989              | -                | -                | 1 265            | 989              |
| Liberia                            | 198 287          | 33 921           | 926              | 1 570            | 197 361          | 32 352           |
| Libyen                             | 64 810           | 110 327          | 760              | -                | 64 050           | 110 327          |
| Mandagascar                        | 14 527           | 32 739           | 25 907           | 31 117           | -11 380          | 1 622            |
| Malawi                             | 32 487           | 21 450           | 25 765           | 30 506           | 6 723            | -9 055           |
| Mali                               | 11 663           | 7 032            | 13 781           | 9 499            | -2 118           | -2 468           |
| Marokko                            | 261 869          | 255 339          | 26 337           | 24 074           | 235 532          | 231 265          |
| Mauritanien                        | 18 054           | 16 928           | 14               | 54               | 18 040           | 16 875           |
| Mauritius                          | 40 619           | 57 360           | 17 884           | 15 601           | 22 735           | 41 760           |
| Mayotte                            | 219              | 248              | -                | -                | 219              | 248              |
| Mozambique                         | 50 333           | 31 942           | 33               | 447              | 50 300           | 31 495           |
| Namibia                            | 10 078           | 16 958           | 18 632           | 24 265           | -8 554           | -7 307           |
| Niger                              | 5 195            | 15 620           | 17               | -                | 5 178            | 15 620           |
| Nigeria                            | 189 929          | 388 677          | 3 960            | 26 478           | 185 969          | 362 199          |
| Rwanda                             | 19 314           | 17 657           | 4 766            | 7 268            | 14 548           | 10 389           |
| St. Helena mv.                     | -                | -                | -                | -                | -                | -                |
| Sao Tome, Principe                 | 1 087            | 2 257            | 3 900            | 12 716           | -2 813           | -10 458          |
| Senegal                            | 14 640           | 24 100           | 4 217            | 1 753            | 10 423           | 22 347           |
| Seychellerne                       | 15 652           | 15 378           | 254              | 9 702            | 15 398           | 5 676            |
| Sierra Leone                       | 7 577            | 31 752           | 324              | -                | 7 253            | 31 752           |
| Somalia                            | 861              | 3 906            | -                | -                | 861              | 3 906            |
| Sudan                              | 67 988           | 61 009           | 2 903            | 159              | 65 086           | 60 850           |
| Swaziland                          | 3 231            | 7 974            | 574              | 126              | 2 657            | 7 848            |
| Sydafrika                          | 725 653          | 918 823          | 612 239          | 746 944          | 113 414          | 171 880          |
| Tanzania                           | 58 175           | 96 211           | 13 903           | 20 214           | 44 272           | 75 997           |
| Tchad                              | 7 378            | 15 542           | -                | -                | 7 378            | 15 542           |
| Togo                               | 13 930           | 13 597           | 977              | 11 569           | 12 953           | 2 028            |
| Tunesien                           | 172 455          | 140 689          | 67 163           | 36 872           | 105 292          | 103 817          |
| Uganda                             | 47 581           | 72 537           | 43 051           | 36 655           | 4 530            | 35 883           |
| Zambia                             | 34 991           | 50 655           | 2 471            | 3 064            | 32 520           | 47 591           |
| Zimbabwe                           | 50 417           | 35 152           | 109 334          | 90 081           | -58 917          | -54 928          |
| Ækvatorial Guinea                  | 4 613            | 10 378           | 221              | -                | 4 392            | 10 378           |

**Tabel 362 (fortsættes) Udenrigshandelen fordelt på lande**

|                                 | Eksport           |                   | Import            |                   | Handelsbalance   |                   |
|---------------------------------|-------------------|-------------------|-------------------|-------------------|------------------|-------------------|
|                                 | 1999              | 2000*             | 1999              | 2000*             | 1999             | 2000*             |
|                                 | - 1 000 kr. -     |                   |                   |                   |                  |                   |
| <b>Amerika i alt</b>            | <b>29 132 684</b> | <b>35 606 545</b> | <b>22 785 937</b> | <b>24 411 570</b> | <b>6 346 747</b> | <b>11 194 975</b> |
| Heraf: Nordamerika <sup>1</sup> | 23 872 127        | 29 082 123        | 18 297 073        | 18 891 516        | 5 575 055        | 10 190 607        |
| Syd- og Mellemamerika           | 5 260 557         | 6 524 422         | 4 488 865         | 5 520 054         | 771 693          | 1 004 368         |
| Amerikanske Jomfruer            | 9 241             | 16 183            | 58                | 9 556             | 9 183            | 6 627             |
| Anguilla                        | 229               | 630               | -                 | -                 | 229              | 630               |
| Antigua og Barbuda              | 6 246             | 193 356           | 89                | 29                | 6 157            | 193 327           |
| Argentina                       | 650 680           | 641 166           | 1 489 031         | 1 887 755         | -838 352         | -1 246 589        |
| Aruba                           | 16 991            | 15 143            | 85                | 370               | 16 906           | 14 774            |
| Bahamaerne                      | 251 145           | 18 735            | 1 717             | 41 449            | 249 428          | -22 714           |
| Barbados                        | 23 186            | 34 011            | 4 010             | 2 699             | 19 176           | 31 313            |
| Belize                          | 10 425            | 18 358            | 2 890             | 38                | 7 535            | 18 319            |
| Bermudaerne                     | 46 520            | 36 402            | 155               | 1 265             | 46 365           | 35 137            |
| Bolivia                         | 20 832            | 21 757            | 2 965             | 9 620             | 17 866           | 12 137            |
| Brasilien                       | 1 237 541         | 1 924 866         | 929 631           | 1 194 616         | 307 910          | 730 250           |
| Britiske Jomfruer, De           | 2 410             | 7 831             | -                 | -                 | 2 410            | 7 831             |
| Canada                          | 2 170 358         | 2 717 629         | 1 636 757         | 2 669 538         | 533 601          | 48 092            |
| Caymanøerne                     | 232 786           | 201 569           | 130               | 1 578             | 232 656          | 199 991           |
| Chile                           | 385 453           | 534 799           | 376 760           | 473 141           | 8 693            | 61 658            |
| Colombia                        | 152 918           | 266 681           | 459 520           | 370 490           | -306 603         | -103 809          |
| Costa Rica                      | 172 676           | 52 035            | 40 810            | 34 286            | 131 865          | 17 749            |
| Cuba                            | 98 280            | 72 488            | 6 032             | 6 696             | 92 247           | 65 792            |
| Dominica                        | 4 943             | 6 182             | 17                | 224               | 4 926            | 5 958             |
| Dominikanske Republik           | 370 604           | 517 833           | 6 034             | 4 714             | 364 570          | 513 119           |
| Ecuador                         | 41 758            | 58 368            | 19 522            | 26 057            | 22 235           | 32 311            |
| El Salvador                     | 83 075            | 54 819            | 1 217             | 6 220             | 81 859           | 48 599            |
| Falklandsøerne                  | 74                | 395               | -                 | -                 | 74               | 395               |
| Grenada                         | 6 732             | 8 703             | 551               | 36                | 6 180            | 8 667             |
| Guatemala                       | 52 345            | 64 679            | 66 879            | 46 648            | -14 534          | 18 031            |
| Guyana                          | 2 794             | 7 335             | 1 144             | 485               | 1 650            | 6 850             |
| Haiti                           | 9 133             | 26 445            | 167               | 230               | 8 967            | 26 215            |
| Honduras                        | 25 734            | 24 029            | 31 080            | 40 750            | -5 346           | -16 721           |
| Jamaica                         | 23 221            | 23 856            | 1 779             | 651               | 21 441           | 23 205            |
| Mexico                          | 712 852           | 906 383           | 426 710           | 535 776           | 286 142          | 370 607           |
| Montserrat                      | 323               | 3 480             | 159               | 131               | 164              | 3 348             |
| Nederlandske Antiller, De       | 34 599            | 44 514            | 7                 | 125               | 34 592           | 44 389            |
| Nicaragua                       | 19 857            | 28 154            | 9 433             | 11 643            | 10 424           | 16 511            |
| Panama                          | 108 024           | 102 492           | 21 005            | 299 021           | 87 019           | -196 529          |
| Paraguay                        | 8 002             | 14 642            | 6 937             | 6 848             | 1 065            | 7 794             |
| Peru                            | 119 169           | 143 663           | 112 724           | 130 797           | 6 445            | 12 866            |
| St. Kitts, Nevis                | 5 035             | 5 426             | -                 | -                 | 5 035            | 5 426             |
| St. Lucia                       | 4 484             | 4 846             | 35                | 39                | 4 449            | 4 807             |
| St. Pierre mv.                  | 1 942             | 2 453             | -                 | 2 598             | 1 942            | -145              |
| St. Vincent                     | 5 729             | 7 851             | 34 410            | 36 366            | -28 681          | -28 515           |
| Suriname                        | 5 616             | 6 429             | -                 | -                 | 5 616            | 6 429             |
| Trinidad og Tobago              | 21 198            | 19 986            | 1 282             | 1 244             | 19 917           | 18 742            |
| Turks- og Caicosøerne           | 486               | 513               | -                 | -                 | 486              | 513               |
| Uruguay                         | 81 493            | 87 207            | 20 963            | 16 893            | 60 530           | 70 314            |
| USA                             | 19 360 920        | 23 879 980        | 14 871 426        | 14 570 329        | 4 489 493        | 9 309 651         |
| Venezuela                       | 195 720           | 300 181           | 412 926           | 321 568           | -217 206         | -21 387           |
| <b>Asien i alt</b>              | <b>33 781 484</b> | <b>39 717 363</b> | <b>29 041 304</b> | <b>36 631 024</b> | <b>4 740 181</b> | <b>3 086 339</b>  |
| Afghanistan                     | 3 693             | 6 854             | 16 444            | 9 280             | -12 752          | -2 426            |
| Armenien                        | 17 646            | 14 594            | 15                | -                 | 17 631           | 14 594            |
| Aserbajdsjan                    | 43 483            | 47 693            | 388               | 582               | 43 095           | 47 111            |
| Bahrain                         | 127 044           | 129 720           | 100 582           | 158 858           | 26 462           | -29 138           |
| Bangladesh                      | 217 269           | 221 618           | 373 592           | 549 561           | -156 324         | -327 943          |
| Bhutan                          | 2 304             | 2 966             | -                 | -                 | 2 304            | 2 966             |

<sup>1</sup> USA, Canada, Grønland, St. Pierre mv.



**Tabel 362 (fortsættes) Udenrigshandelen fordelt på lande**

|                            | Eksport          |                  | Import         |                | Handelsbalance   |                  |
|----------------------------|------------------|------------------|----------------|----------------|------------------|------------------|
|                            | 1999             | 2000*            | 1999           | 2000*          | 1999             | 2000*            |
|                            | - 1 000 kr.      |                  |                |                |                  |                  |
| Brunei                     | 8 864            | 5 447            | 293            | 868            | 8 571            | 4 580            |
| Cambodia                   | 2 430            | 2 157            | 40 152         | 37 535         | -37 722          | -35 378          |
| For. Arabiske Emirater, De | 1 085 220        | 1 118 291        | 121 981        | 592 670        | 963 240          | 525 620          |
| Georgien                   | 36 526           | 48 844           | 11 838         | 4 207          | 24 689           | 44 638           |
| Hongkong                   | 2 772 525        | 3 902 032        | 1 679 632      | 2 104 850      | 1 092 892        | 1 797 183        |
| Indien                     | 1 236 989        | 1 232 835        | 1 327 219      | 1 555 504      | -90 230          | -322 669         |
| Indonesien                 | 343 992          | 446 870          | 1 399 597      | 1 531 587      | -1 055 606       | -1 084 717       |
| Irak                       | 58 663           | 164 992          | -              | 21             | 58 663           | 164 971          |
| Iran                       | 348 714          | 452 157          | 39 467         | 70 131         | 309 247          | 382 026          |
| Israel                     | 955 817          | 1 227 612        | 481 337        | 636 856        | 474 480          | 590 756          |
| Japan                      | 11 805 598       | 14 725 515       | 6 231 742      | 5 451 839      | 5 573 856        | 9 273 677        |
| Jordan                     | 192 535          | 272 385          | 2 146          | 17 218         | 190 390          | 255 168          |
| Kasakhstan                 | 39 396           | 71 948           | 8 260          | 116            | 31 136           | 71 832           |
| Kina                       | 2 317 058        | 3 391 017        | 8 237 671      | 10 541 563     | -5 920 612       | -7 150 547       |
| Kirgistan                  | 24 968           | 21 335           | -              | 9              | 24 968           | 21 326           |
| Kuwait                     | 322 884          | 386 503          | 1 398          | 268 388        | 321 486          | 118 115          |
| Laos                       | 1 634            | 4 970            | 4 583          | 9 355          | -2 949           | -4 385           |
| Libanon                    | 260 594          | 351 634          | 8 546          | 7 905          | 252 048          | 343 728          |
| Macao                      | 7 086            | 5 883            | 190 906        | 219 984        | -183 820         | -214 101         |
| Malaysia                   | 618 359          | 842 707          | 1 003 127      | 1 190 995      | -384 768         | -348 287         |
| Maldiverne                 | 18 507           | 21 740           | 2 769          | 10 666         | 15 738           | 11 073           |
| Mongoliet                  | 17 063           | 26 866           | 28             | 76             | 17 035           | 26 790           |
| Myanmar                    | 11 093           | 16 488           | 63 302         | 117 784        | -52 209          | -101 296         |
| Nepal                      | 16 309           | 19 563           | 6 113          | 10 984         | 10 196           | 8 580            |
| Nordkorea                  | 42 114           | 52 992           | 16 403         | 7 931          | 25 711           | 45 062           |
| Oman                       | 253 311          | 189 189          | 1 409          | 6 819          | 251 902          | 182 370          |
| Pakistan                   | 152 330          | 175 813          | 316 582        | 314 690        | -164 251         | -138 877         |
| Philippinerne              | 381 902          | 466 081          | 307 266        | 349 460        | 74 637           | 116 622          |
| Qatar                      | 81 976           | 107 188          | 670            | 816            | 81 306           | 106 372          |
| Saudi Arabien              | 1 913 268        | 1 865 089        | 19 573         | 8 554          | 1 893 694        | 1 856 535        |
| Singapore                  | 2 402 537        | 1 658 637        | 623 348        | 873 159        | 1 779 189        | 785 478          |
| Sri Lanka                  | 121 460          | 124 719          | 93 626         | 89 028         | 27 834           | 35 691           |
| Sydkorea                   | 2 703 278        | 2 345 192        | 1 750 633      | 3 944 596      | 952 646          | -1 599 404       |
| Syrien                     | 180 326          | 141 712          | 6 643          | 26 966         | 173 683          | 114 746          |
| Tadsjikistan               | 2 396            | 6 352            | 1 292          | 378            | 1 104            | 5 975            |
| Taiwan                     | 1 440 836        | 1 575 709        | 2 611 232      | 3 729 182      | -1 170 396       | -2 153 473       |
| Thailand                   | 755 402          | 1 291 342        | 1 500 360      | 1 605 437      | -744 957         | -314 095         |
| Turkmenistan               | 3 260            | 6 797            | 913            | 245            | 2 347            | 6 552            |
| Usbekistan                 | 42 262           | 55 012           | 1 852          | 3 399          | 40 410           | 51 613           |
| Vestbredden/Gaza-striben   | 3 412            | 14 583           | -              | 109            | 3 412            | 14 474           |
| Vietnam                    | 198 698          | 260 082          | 436 196        | 570 018        | -237 497         | -309 936         |
| Yemen                      | 188 455          | 197 636          | 182            | 845            | 188 273          | 196 791          |
| <b>Oceanien i alt</b>      | <b>2 747 930</b> | <b>3 082 409</b> | <b>726 470</b> | <b>790 803</b> | <b>2 021 460</b> | <b>2 291 605</b> |
| Amerikansk Oceanien        | 10 253           | 15 204           | -              | 90             | 10 253           | 15 114           |
| Australien                 | 2 245 236        | 2 557 132        | 388 816        | 409 462        | 1 856 420        | 2 147 671        |
| Australsk Oceanien         | 3 988            | 1 035            | 233            | 86             | 3 756            | 949              |
| Fiji                       | 8 313            | 7 944            | 1 902          | 1 523          | 6 411            | 6 421            |
| Fransk Polynesien          | 21 646           | 22 416           | 1 346          | 253            | 20 300           | 22 163           |
| Kiribati                   | 133              | 682              | 2 835          | 2 045          | -2 702           | -1 363           |
| Marshalløerne              | 396              | 99               | -              | -              | 396              | 99               |
| Nauru                      | -                | -                | 13             | -              | -13              | -                |
| New Zealand                | 390 950          | 409 350          | 324 977        | 370 611        | 65 973           | 38 739           |
| New Zealandsk Oceanien     | 20 929           | 18 430           | 579            | 1 079          | 20 351           | 17 351           |
| Nordmarianerne             | 319              | 44               | -              | 88             | 319              | -44              |
| Ny Caledonien              | 24 939           | 23 154           | 113            | 39             | 24 826           | 23 116           |

**Tabel 362 (fortsat) Udenrigshandelen fordelt på lande**

|   | Eksport       |               | Import         |                  | Handelsbalance  |                   |
|---|---------------|---------------|----------------|------------------|-----------------|-------------------|
|   | 1999          | 2000*         | 1999           | 2000*            | 1999            | 2000*             |
|   | 1 000 kr.     |               |                |                  |                 |                   |
| Palau                                   | 32            | 72            | -              | -                | 32              | 72                |
| Papua Ny Guinea                         | 18 239        | 19 128        | 5 126          | 4 228            | 13 113          | 14 900            |
| Pitcairn                                | 96            | -             | -              | -                | 96              | -                 |
| Salomonøerne                            | 774           | 198           | -              | -                | 774             | 198               |
| Sammenslutningen af Mikronesiske Stater | 1 023         | 758           | -              | -                | 1 023           | 758               |
| Tonga                                   | 15            | 258           | 102            | 115              | -87             | 143               |
| Tuvalu                                  | 409           | -             | -              | 25               | 409             | -25               |
| Wallis, Futuna                          | 127           | 279           | 233            | 1 130            | -106            | -852              |
| Vanuatu                                 | -             | 22            | 84             | -                | -84             | 22                |
| Vest Samoa                              | 113           | 6 120         | 112            | -                | 2               | 6 120             |
| Polarområderne i.a.n.                   | -             | 84            | -              | 29               | -               | 55                |
| <b>Uoplyst land</b>                     | <b>59 500</b> | <b>64 549</b> | <b>309 557</b> | <b>1 303 581</b> | <b>-250 056</b> | <b>-1 239 032</b> |

**Tabel 363 Kvantum- og enhedsværdiindeks i udenrigshandelen**

| Varegruppe  | Kvantum  |      |       | Enhedsværdi |            |            |
|---|----------|------|-------|-------------|------------|------------|
|   | 1998     | 1999 | 2000* | 1998        | 1999       | 2000*      |
|   | 1985=100 |      |       |             |            |            |
| <b>Import<sup>1</sup></b>   |          |      |       |             |            |            |
| Importen i alt (undt. Skibe mv. og fortrolige forsendelser)           | 172      | 177  | 187   | 91          | 90         | 97         |
| Varer fortrinsvis til direkte anvendelse i landbrug og gartneri       | 127      | 136  | 138   | 76          | 67         | 77         |
| Varer fortrinsvis til direkte anvendelse i bygge- og anlægsvirksomhed | 174      | 173  | 191   | 107         | 103        | 106        |
| Varer fortrinsvis til direkte anvendelse øvrige byerhverv             | 164      | 166  | 174   | 97          | 95         | 100        |
| Brændselsstoffer, smørestoffer, elektrisk strøm                       | 83       | 81   | 85    | 39          | 46         | 79         |
| Maskiner og andet kapitaludstyr (undt. bore- og produktionsplatforme) | 169      | 182  | 203   | 110         | 111        | 120        |
| Transportmidler (undt. skibe over 250 BRT og fly)                     | 145      | 145  | 133   | 143         | 140        | 140        |
| Varer fortrinsvis til direkte forbrug                                 | 233      | 242  | 259   | 97          | 95         | 100        |
| <b>Eksport<sup>1</sup></b>  |          |      |       |             |            |            |
| Eksporten i alt (undt. Skibe mv. og fortrolige forsendelser)          | 181      | 192  | 205   | 99          | 100        | 108        |
| Animalske landbrugsprodukter  | 132      | 169  | 174   | 84          | 81         | 90         |
| Vegetabiliske landbrugsprodukter                                      | 102      | 103  | 97    | 89          | 87         | 89         |
| Kød- og mælkekonserves  | 81       | 78   | 73    | 93          | 90         | 97         |
| Industriprodukter i alt (undt. kød- og mælkekonserves, Skibe mv.)     | 190      | 202  | 217   | 110         | 110        | 115        |
| Fisk, krebsdyr og bløddyr, ikke tilberedt eller konserveret           | 140      | 145  | 140   | 107         | 114        | 119        |
| Rå pelskind   | 120      | 166  | 148   | 66          | 46         | 63         |
| Brændselsstoffer, smørestoffer, elektrisk strøm                       | 314      | 352  | 420   | 36          | 45         | 77         |
| <b>Bytteforhold</b>   |          |      |       | <b>109</b>  | <b>111</b> | <b>111</b> |

Anm. I tabellen er i eksporten udeladt gruppen: Andre varer, men den indgår i totaltallene.

<sup>1</sup> Ekskl. skibe over 250 GT, fly og bore- og produktionsplatforme.

Tabel 364

## Eksportværdi efter varegrupper

| Varegruppe  | 1999           | 2000*          |
|---|----------------|----------------|
|   | mio. kr.       |                |
| <b>Eksport i alt</b>  | <b>346 756</b> | <b>403 285</b> |
| <b>Animalske landbrugsprodukter i alt</b>                                   | <b>30 304</b>  | <b>34 627</b>  |
| Levende hornkvæg; okse- og kalvekød, fersk, kølet eller frosset             | 2 323          | 2 252          |
| Levende svin; svinekød  | 16 592         | 20 230         |
| Fjerkræ; fjerkrækød, fersk, kølet eller frosset                             | 1 358          | 1 382          |
| Smør  | 974            | 1 006          |
| Ost   | 6 795          | 6 971          |
| Æg med skal   | 75             | 266            |
| Svine- og fjerkræfedt   | 212            | 263            |
| Kvæg- og hestehuder, uberedte   | 317            | 353            |
| Tarme, blærer og maver af andre dyr end fisk                                | 383            | 396            |
| Spiseligt slagteaffald af kvæg, får, svin og heste                          | 522            | 678            |
| Andre animalske landbrugsprodukter  | 754            | 831            |
| <b>Vegetabiliske landbrugsprodukter i alt</b>                               | <b>7 002</b>   | <b>7 222</b>   |
| Korn  | 1 655          | 2 132          |
| Frø, frugter og sporer til udsæd  | 950            | 752            |
| Blomster, planter, frugt og grøntsager                                      | 3 428          | 3 637          |
| Andre vegetabiliske landbrugsprodukter                                      | 970            | 701            |
| <b>Kød- og mælkekonserves i alt</b>   | <b>5 367</b>   | <b>5 583</b>   |
| Kødkonserves  | 3 433          | 3 479          |
| Mælkekonserves  | 1 934          | 2 104          |
| <b>Industriprodukter i alt (undtagen kød- og mælkekonserves, Skibe mv.)</b> | <b>262 456</b> | <b>298 207</b> |
| Sukker og melasse   | 773            | 994            |
| Andre industrielt forarbejdede landbrugsprodukter                           | 13 964         | 14 439         |
| Fisk, krebs- og bløddyr, tilberedt eller konserveret                        | 3 115          | 3 270          |
| Foderstoffer (undtagen halm og rodfrugter mv.)                              | 4 033          | 4 005          |
| Øl  | 930            | 2 083          |
| Andre drikkevarer (undtagen frugt- og grøntsagssaft)                        | 910            | 1 146          |
| Animalske og vegetabiliske olier og fedtstoffer                             | 1 404          | 1 165          |
| Medicinske og farmaceutiske produkter                                       | 21 110         | 23 057         |
| Andre kemiske artikler  | 21 317         | 24 784         |
| Læder og lædervarer; beredte pelsskind                                      | 346            | 436            |
| Gummi, bearbejdet   | 1 269          | 1 432          |
| Træ- og korkvarer, undtagen møbler  | 4 500          | 4 829          |
| Papir og pap; varer af papir, pap og papirmasse                             | 3 776          | 4 395          |
| Tekstil og beklædning   | 18 803         | 21 883         |
| Varer af ikke-metalliske mineraler  | 5 194          | 5 905          |
| Metaller  | 7 491          | 7 501          |
| Metalvarer mere bearbejdet  | 9 946          | 11 107         |
| Maskiner og instrumenter  | 93 706         | 109 901        |
| Transportmidler (undtagen skibe over 250 BT og fly)                         | 9 650          | 10 765         |
| Møbler og dele dertil   | 13 876         | 15 491         |
| Forskellige varer af plast  | 6 804          | 7 432          |
| Andre industriprodukter   | 19 538         | 22 187         |
| <b>Skibe over 250 BT, fly, bore- og produktionsplatforme</b>                | <b>6 861</b>   | <b>3 965</b>   |
| <b>Fisk, krebsdyr og bløddyr, ikke tilberedt eller konserveret</b>          | <b>11 923</b>  | <b>12 266</b>  |
| <b>Rå pelsskind</b>   | <b>2 415</b>   | <b>2 996</b>   |
| <b>Brændselsstoffer, smørestoffer og elektrisk strøm</b>                    | <b>14 874</b>  | <b>32 818</b>  |
| <b>Andre varer</b>  | <b>5 553</b>   | <b>5 602</b>   |

**Tabel 365 (fortsættes) Eksport og import efter landområder og varegrupper 2000\***

| SITC     | Udvalgte varegrupper                                 | Frankrig,<br>Monaco |               | Belgien,<br>Luxembourg |               | Holland       |               | Tyskland      |               |
|----------|--|---------------------|---------------|------------------------|---------------|---------------|---------------|---------------|---------------|
|          |  | Eksport             | Import        | Eksport                | Import        | Eksport       | Import        | Eksport       | Import        |
| mio. kr. |  |                     |               |                        |               |               |               |               |               |
|          | <b>I alt</b>   | <b>19 842</b>       | <b>18 450</b> | <b>7 341</b>           | <b>12 246</b> | <b>20 097</b> | <b>27 371</b> | <b>76 235</b> | <b>75 763</b> |
| 0        | <b>Næringsmidler og levende dyr i alt</b>            | <b>4 104</b>        | <b>1 588</b>  | <b>1 093</b>           | <b>1 055</b>  | <b>2 552</b>  | <b>4 209</b>  | <b>13 965</b> | <b>6 202</b>  |
| 01       | Kød og kødvarer                                      | 1 328               | 458           | 46                     | 76            | 206           | 835           | 3 792         | 1 539         |
| 02       | Mejeriprodukter og fugleæg                           | 300                 | 214           | 140                    | 261           | 397           | 208           | 2 675         | 672           |
| 03       | Fisk, krebsdyr, bløddyr og varer deraf               | 1 697               | 48            | 578                    | 35            | 990           | 249           | 3 878         | 293           |
| 04       | Korn og kornvarer                                    | 156                 | 144           | 88                     | 98            | 162           | 183           | 1 173         | 1 108         |
| 05       | Frukt og grøntsager                                  | 21                  | 278           | 16                     | 242           | 44            | 1 625         | 250           | 943           |
| 06       | Sukker, sukkerprodukter og honning                   | 97                  | 112           | 8                      | 69            | 69            | 195           | 223           | 209           |
| 07       | Kaffe, te, kakao, chokolade, krydderier              | 25                  | 112           | 16                     | 148           | 38            | 216           | 188           | 329           |
| 08       | Foderstoffer (undtagen umalet korn)                  | 180                 | 119           | 64                     | 76            | 242           | 477           | 614           | 716           |
| 1        | <b>Drikkevarer og tobak i alt</b>                    | <b>119</b>          | <b>1 457</b>  | <b>72</b>              | <b>24</b>     | <b>59</b>     | <b>95</b>     | <b>2 001</b>  | <b>330</b>    |
| 11       | Drikkevarer  | 84                  | 1 457         | 63                     | 23            | 31            | 68            | 1 530         | 275           |
| 12       | Tobak og tobaksvarer                                 | 35                  | 1             | 9                      | 1             | 29            | 27            | 471           | 56            |
| 2        | <b>Råstoffer, ikke spiselige i alt</b>               | <b>437</b>          | <b>156</b>    | <b>190</b>             | <b>157</b>    | <b>432</b>    | <b>1 348</b>  | <b>3 396</b>  | <b>1 570</b>  |
| 21       | Huder, skind og pelskind, uberedte                   | 10                  | 3             | 2                      | 6             | 0             | 88            | 144           | 45            |
| 24       | Træ og kork  | 22                  | 14            | 2                      | 20            | 14            | 47            | 254           | 370           |
| 28       | Malme og metalaffald                                 | 12                  | 1             | 40                     | 10            | 44            | 33            | 486           | 174           |
| 3        | <b>Mineral. brændsels- og smørestoffer. i alt</b>    | <b>1 332</b>        | <b>68</b>     | <b>3</b>               | <b>90</b>     | <b>5 281</b>  | <b>177</b>    | <b>3 733</b>  | <b>521</b>    |
| 32       | Kul, koks og briketter                               | 10                  | 0             | 0                      | 0             | 2             | 4             | 18            | 24            |
| 33       | Rå mineralolier og produkter deraf                   | 1 320               | 67            | 3                      | 89            | 5 169         | 173           | 12 6          | 359           |
| 34       | Gas  | 2                   | 1             | 0                      | 1             | 110           | 0             | 18 0          | 4             |
| 35       | Elektrisk strøm                                      | 0                   | 0             | 0                      | 0             | 0             | 0             | 5 9           | 134           |
| 4        | <b>Anim. og veg. olier, fedtstoffer, voks i alt</b>  | <b>89</b>           | <b>17</b>     | <b>57</b>              | <b>43</b>     | <b>108</b>    | <b>139</b>    | <b>246</b>    | <b>713</b>    |
| 5        | <b>Kemikalier og kemiske produkter i alt</b>         | <b>2 834</b>        | <b>2 817</b>  | <b>1 254</b>           | <b>3 114</b>  | <b>1 528</b>  | <b>4 228</b>  | <b>5260</b>   | <b>8 485</b>  |
| 51       | Organiske kemikalier                                 | 439                 | 263           | 229                    | 167           | 122           | 334           | 525           | 960           |
| 52       | Uorganiske kemikalier                                | 21                  | 62            | 14                     | 176           | 24            | 251           | 48            | 498           |
| 53       | Farve- og garvestoffer                               | 132                 | 230           | 356                    | 192           | 125           | 681           | 616           | 778           |
| 54       | Medicinske og farmaceutiske produkter                | 1 700               | 531           | 339                    | 453           | 476           | 789           | 2 381         | 1 313         |
| 55       | Flygtige olier, parfume, toilet- og rensningsmidler  | 105                 | 661           | 42                     | 229           | 142           | 240           | 374           | 765           |
| 57       | Plast, ubearbejdet                                   | 20                  | 451           | 13                     | 1 193         | 48            | 1 096         | 114           | 1 560         |
| 58       | Plast, bearbejdet                                    | 168                 | 307           | 105                    | 404           | 222           | 305           | 504           | 1 426         |
| 6        | <b>Bearb. varer, hovedsaglig halvfabrikata i alt</b> | <b>2 290</b>        | <b>2 633</b>  | <b>899</b>             | <b>2 318</b>  | <b>2 361</b>  | <b>3 180</b>  | <b>11 340</b> | <b>15 026</b> |
| 62       | Gummi, bearbejdet, i.a.n.                            | 203                 | 143           | 43                     | 141           | 202           | 229           | 274           | 680           |
| 63       | Træ- og korkvarer, undt. møbler                      | 228                 | 99            | 157                    | 50            | 258           | 47            | 1 822         | 819           |
| 64       | Papir, pap, varer af papir, pap og papir masse       | 261                 | 378           | 139                    | 242           | 257           | 628           | 1 057         | 2 087         |
| 65       | Tekstilgarn, tekstilstof og tekstilvarer             | 473                 | 516           | 201                    | 604           | 407           | 619           | 1 482         | 2 026         |
| 66       | Varer af ikke-metalliske mineraler i.a.n.            | 157                 | 269           | 25                     | 253           | 131           | 393           | 1 785         | 1 495         |
| 67       | Jern og stål   | 291                 | 573           | 56                     | 637           | 183           | 477           | 1 275         | 2 816         |
| 68       | Ikke jernholdige metaller                            | 229                 | 233           | 26                     | 136           | 63            | 185           | 911           | 1 806         |
| 7        | <b>Maskiner og transportmidler i alt</b>             | <b>5 439</b>        | <b>7 823</b>  | <b>2 121</b>           | <b>3 933</b>  | <b>4 010</b>  | <b>10 458</b> | <b>20 090</b> | <b>34 108</b> |
| 71       | Kraftmaskiner og motorer                             | 316                 | 200           | 24                     | 144           | 301           | 159           | 3 559         | 2 067         |
| 72       | Specialmaskiner til forskellige industrier           | 952                 | 630           | 250                    | 439           | 388           | 590           | 1 794         | 3 818         |
| 73       | Maskiner til metalbearbejdning                       | 38                  | 53            | 22                     | 90            | 70            | 41            | 229           | 640           |
| 74       | Maskiner og -tilbehør til industrien i.a.n.          | 1 852               | 810           | 433                    | 689           | 1 217         | 775           | 4 728         | 4 840         |
| 75       | Kontormaskiner; databehandlingsmaskiner              | 284                 | 1 108         | 186                    | 387           | 421           | 4 439         | 992           | 2 638         |
| 76       | App. til telekomm., lydoptag. /gengivelse            | 852                 | 775           | 787                    | 433           | 654           | 2 082         | 3 733         | 3 021         |
| 77       | Elektriske maskiner og app. i.a.n., tilbehør         | 647                 | 1 245         | 207                    | 801           | 529           | 1 556         | 2 241         | 6 439         |
| 78       | Køretøjer  | 357                 | 2 848         | 181                    | 939           | 387           | 719           | 2 711         | 7 930         |
| 79       | Andre transportmidler                                | 141                 | 155           | 33                     | 12            | 42            | 97            | 103           | 2 715         |
| 8        | <b>Bearbejdede varer i.a.n. i alt</b>                | <b>2 999</b>        | <b>1 659</b>  | <b>1 567</b>           | <b>1 346</b>  | <b>3 419</b>  | <b>3 375</b>  | <b>15 535</b> | <b>8 024</b>  |
| 81       | Bygge-, sanitets-, varme- og belysningsart.          | 127                 | 112           | 39                     | 84            | 73            | 132           | 699           | 396           |
| 82       | Møbler og dele dertil                                | 660                 | 85            | 286                    | 68            | 594           | 135           | 5 197         | 799           |
| 83       | Rejseartikler, kufferter, tasker o.l.                | 12                  | 30            | 4                      | 41            | 7             | 46            | 29            | 61            |
| 84       | Beklædningsgenstande og -tilbehør                    | 248                 | 576           | 323                    | 340           | 844           | 522           | 3 126         | 1 028         |
| 85       | Fodtøj   | 20                  | 59            | 28                     | 138           | 373           | 156           | 143           | 325           |
| 87       | Tekniske / videnskabelige instrumenter i.a.n.        | 567                 | 172           | 145                    | 99            | 438           | 422           | 1 429         | 1 449         |
| 88       | Fotografiske og optiske artikler i.a.n.; ure         | 194                 | 98            | 151                    | 92            | 62            | 370           | 943           | 664           |
| 9        | <b>Diverse varer og transaktioner i.a.n. i alt</b>   | <b>201</b>          | <b>232</b>    | <b>86</b>              | <b>165</b>    | <b>348</b>    | <b>163</b>    | <b>669</b>    | <b>783</b>    |

| Italien  |        | Storbritannien |        | Sverige |        | Finland |        | Østrig  |        | EU-lande i alt |         | Norge   |        |
|----------|--------|----------------|--------|---------|--------|---------|--------|---------|--------|----------------|---------|---------|--------|
| Ekspert  | Import | Ekspert        | Import | Ekspert | Import | Ekspert | Import | Ekspert | Import | Ekspert        | Import  | Ekspert | Import |
| mio. kr. |        |                |        |         |        |         |        |         |        |                |         |         |        |
| 13 091   | 15 640 | 39 551         | 31 070 | 52 586  | 44 319 | 13 671  | 9 739  | 3 618   | 3 928  | 265 512        | 251 571 | 22 364  | 18 220 |
| 4 924    | 1 236  | 9 292          | 1 403  | 5 759   | 2 189  | 1 129   | 308    | 413     | 111    | 47 478         | 19 768  | 1 957   | 2 496  |
| 2 084    | 161    | 5 138          | 195    | 1 468   | 116    | 248     | 86     | 65      | 13     | 15 710         | 3 712   | 36      | 2      |
| 345      | 122    | 1 198          | 71     | 702     | 292    | 217     | 22     | 37      | 20     | 6 832          | 1 944   | 109     | 34     |
| 1 810    | 33     | 1 164          | 244    | 1 086   | 697    | 82      | 28     | 211     | 2      | 12 528         | 1 717   | 361     | 2 282  |
| 103      | 201    | 287            | 379    | 345     | 272    | 134     | 30     | 22      | 39     | 2 619          | 2 488   | 344     | 28     |
| 14       | 480    | 275            | 89     | 544     | 98     | 48      | 4      | 11      | 21     | 1 282          | 4 451   | 89      | 9      |
| 5        | 36     | 103            | 80     | 503     | 113    | 67      | 51     | 6       | 2      | 1 119          | 924     | 407     | 5      |
| 1        | 141    | 68             | 85     | 234     | 223    | 26      | 72     | 8       | 5      | 625            | 1 338   | 112     | 31     |
| 361      | 9      | 178            | 146    | 344     | 49     | 192     | 1      | 22      | 3      | 2 608          | 1 627   | 302     | 87     |
| 450      | 445    | 104            | 160    | 512     | 142    | 83      | 8      | 9       | 6      | 3 546          | 3 348   | 157     | 11     |
| 445      | 445    | 86             | 144    | 395     | 118    | 65      | 8      | 1       | 3      | 2 717          | 3 210   | 83      | 11     |
| 4        | 0      | 19             | 16     | 118     | 24     | 18      | 0      | 8       | 3      | 829            | 139     | 73      | 0      |
| 794      | 193    | 855            | 289    | 1 716   | 3 179  | 363     | 1 013  | 150     | 14     | 8 865          | 8 161   | 600     | 688    |
| 285      | 2      | 21             | 0      | 71      | 128    | 95      | 82     | 14      | 0      | 794            | 362     | 40      | 264    |
| 1        | 14     | 121            | 15     | 217     | 2 345  | 20      | 903    | 5       | 1      | 700            | 3 740   | 129     | 91     |
| 3        | 0      | 78             | 38     | 353     | 134    | 34      | 0      | 0       | 0      | 1 122          | 393     | 31      | 18     |
| 19       | 6      | 5 409          | 692    | 9 879   | 3 779  | 3 820   | 372    | 0       | 3      | 29 798         | 5 734   | 1 182   | 8 352  |
| 11       | 0      | 1              | 0      | 0       | 23     | 0       | 3      | 0       | 0      | 50             | 55      | 9       | 31     |
| 8        | 6      | 5 301          | 692    | 8 715   | 3 535  | 3 807   | 370    | 0       | 3      | 25 882         | 5 318   | 1 140   | 8 130  |
| 0        | 0      | 108            | 0      | 955     | 12     | 12      | 0      | 0       | 0      | 3 067          | 18      | 31      | 5      |
| 0        | 0      | 0              | 0      | 210     | 209    | 0       | 0      | 0       | 0      | 799            | 343     | 2       | 186    |
| 63       | 48     | 152            | 53     | 120     | 59     | 15      | 4      | 5       | 1      | 914            | 1 093   | 84      | 31     |
| 1 152    | 1 115  | 3 243          | 3 907  | 4 767   | 4 594  | 1 603   | 712    | 418     | 334    | 26 009         | 31 023  | 2 172   | 1 326  |
| 215      | 133    | 314            | 252    | 109     | 178    | 33      | 77     | 13      | 37     | 4 005          | 2 516   | 33      | 68     |
| 2        | 25     | 15             | 412    | 76      | 181    | 45      | 147    | 6       | 8      | 285            | 1 771   | 30      | 160    |
| 62       | 39     | 241            | 455    | 464     | 525    | 166     | 37     | 12      | 3      | 2 301          | 3 000   | 530     | 100    |
| 564      | 223    | 1 563          | 901    | 2 018   | 1 109  | 705     | 36     | 268     | 128    | 11 267         | 6 681   | 626     | 108    |
| 24       | 107    | 108            | 557    | 743     | 490    | 108     | 9      | 12      | 2      | 1 707          | 3 193   | 397     | 82     |
| 20       | 152    | 35             | 329    | 240     | 804    | 56      | 203    | 5       | 81     | 576            | 5 940   | 69      | 528    |
| 73       | 375    | 512            | 449    | 705     | 601    | 141     | 150    | 52      | 62     | 2 594          | 4 153   | 341     | 87     |
| 985      | 2 693  | 3 357          | 3 860  | 7 340   | 11 308 | 982     | 3 442  | 463     | 1 073  | 31 425         | 47 316  | 3 064   | 2 284  |
| 41       | 136    | 127            | 197    | 181     | 606    | 21      | 24     | 6       | 54     | 1 165          | 2 294   | 73      | 15     |
| 155      | 106    | 602            | 43     | 430     | 724    | 22      | 414    | 71      | 42     | 3 965          | 2 576   | 214     | 175    |
| 60       | 175    | 365            | 385    | 801     | 3 771  | 149     | 1 516  | 79      | 104    | 3 248          | 9 393   | 312     | 369    |
| 234      | 612    | 639            | 810    | 925     | 515    | 127     | 132    | 87      | 183    | 4 835          | 6 606   | 408     | 130    |
| 59       | 401    | 374            | 311    | 1 398   | 659    | 164     | 60     | 22      | 124    | 4 256          | 4 227   | 411     | 144    |
| 80       | 342    | 339            | 1 105  | 1 303   | 2 122  | 155     | 1 008  | 42      | 229    | 3 831          | 9 471   | 432     | 281    |
| 141      | 216    | 153            | 282    | 264     | 1 023  | 29      | 147    | 38      | 114    | 2 077          | 4 226   | 139     | 874    |
| 3 156    | 6 369  | 10 950         | 16 389 | 12 612  | 12 117 | 3 290   | 3 096  | 1 040   | 1 582  | 68 748         | 99 905  | 6 550   | 1 722  |
| 269      | 212    | 395            | 340    | 476     | 382    | 75      | 295    | 86      | 77     | 6 427          | 3 938   | 167     | 229    |
| 349      | 911    | 1 025          | 1 354  | 1 399   | 978    | 293     | 269    | 131     | 272    | 7 480          | 9 415   | 1 516   | 423    |
| 44       | 124    | 81             | 157    | 171     | 154    | 34      | 26     | 12      | 35     | 738            | 1 344   | 57      | 9      |
| 993      | 1 922  | 2 277          | 1 281  | 2 558   | 2 036  | 687     | 341    | 400     | 225    | 16 289         | 13 300  | 1 141   | 263    |
| 243      | 364    | 935            | 4 447  | 1 627   | 892    | 643     | 88     | 38      | 26     | 5 729          | 16 324  | 1 025   | 101    |
| 398      | 216    | 3 516          | 5 087  | 1 340   | 2 024  | 507     | 1 238  | 108     | 204    | 13 526         | 15 761  | 591     | 144    |
| 395      | 1 210  | 1 682          | 1 821  | 3 584   | 2 227  | 791     | 721    | 191     | 239    | 10 860         | 16 603  | 987     | 324    |
| 134      | 1 354  | 723            | 1 514  | 1 324   | 2 228  | 199     | 110    | 71      | 479    | 6 315          | 18 560  | 645     | 171    |
| 331      | 58     | 317            | 389    | 133     | 1 196  | 60      | 8      | 3       | 25     | 1 385          | 4 660   | 421     | 59     |
| 1 342    | 3 448  | 5 868          | 3 766  | 9 496   | 6 124  | 2 103   | 727    | 1 101   | 770    | 45 957         | 32 178  | 6 066   | 798    |
| 33       | 232    | 229            | 124    | 361     | 564    | 138     | 46     | 22      | 29     | 1 802          | 1 761   | 178     | 77     |
| 128      | 623    | 1 759          | 223    | 1 297   | 1 298  | 158     | 71     | 295     | 40     | 10 691         | 3 437   | 1 277   | 278    |
| 4        | 50     | 55             | 54     | 72      | 21     | 16      | 4      | 3       | 0      | 219            | 317     | 34      | 1      |
| 145      | 1 221  | 684            | 636    | 3 032   | 859    | 961     | 54     | 337     | 413    | 10 596         | 6 736   | 1 898   | 38     |
| 24       | 547    | 222            | 31     | 265     | 125    | 62      | 29     | 16      | 39     | 1 222          | 2 181   | 348     | 3      |
| 440      | 108    | 602            | 516    | 743     | 601    | 213     | 68     | 146     | 25     | 5 186          | 3 521   | 384     | 106    |
| 147      | 73     | 327            | 380    | 325     | 375    | 60      | 7      | 29      | 34     | 2 304          | 2 149   | 152     | 16     |
| 206      | 87     | 322            | 551    | 384     | 827    | 283     | 58     | 18      | 34     | 2 772          | 3 045   | 532     | 511    |

Tabel 365 (fortsat)

## Eksport og import efter landområder og varegrupper 2000\*

| SITC         | Udvalgte varegrupper                                 | Island, Schweiz |              | Vesteuropæiske lande i alt |                | Østeuropa i alt |               | USA           |               |
|--------------|--|-----------------|--------------|----------------------------|----------------|-----------------|---------------|---------------|---------------|
|              |  | Eksport         | Import       | Eksport                    | Import         | Eksport         | Import        | Eksport       | Import        |
| — mio. kr. — |  |                 |              |                            |                |                 |               |               |               |
|              | <b>I alt</b>   | <b>7 610</b>    | <b>4 959</b> | <b>300 886</b>             | <b>278 698</b> | <b>19 295</b>   | <b>17 365</b> | <b>23 880</b> | <b>14 570</b> |
| 0            | <b>Næringsmidler og levende dyr i alt</b>            | <b>814</b>      | <b>602</b>   | <b>50 921</b>              | <b>24 035</b>  | <b>3 940</b>    | <b>1 586</b>  | <b>2 841</b>  | <b>820</b>    |
| 1            | Kød og kødvarer                                      | 33              | 5            | 15 948                     | 3 719          | 1 597           | 2             | 1 604         | 5             |
| 2            | Mejeriprodukter og fugleæg                           | 42              | 16           | 7 099                      | 1 999          | 62              | 16            | 424           | 8             |
| 3            | Fisk, krebsdyr, bløddyr og varer deraf               | 366             | 277          | 13 301                     | 5 281          | 412             | 968           | 172           | 63            |
| 4            | Korn og kornvarer                                    | 40              | 4            | 3 057                      | 2 523          | 694             | 9             | 414           | 18            |
| 5            | Frugt og grøntsager                                  | 24              | 3            | 1 454                      | 4 570          | 30              | 203           | 37            | 239           |
| 6            | Sukker, sukkerprodukter og honning                   | 38              | 3            | 1 579                      | 937            | 53              | 34            | 9             | 31            |
| 7            | Kaffe, te, kakao, chokolade, krydderier              | 58              | 32           | 824                        | 1 402          | 162             | 20            | 21            | 7             |
| 8            | Foderstoffer (undtagen umalet korn)                  | 76              | 223          | 3 062                      | 1 980          | 399             | 329           | 13            | 411           |
| 1            | <b>Drikkevarer og tobak i alt</b>                    | <b>76</b>       | <b>8</b>     | <b>3 853</b>               | <b>3 417</b>   | <b>130</b>      | <b>29</b>     | <b>119</b>    | <b>402</b>    |
| 11           | Drikkevarer  | 23              | 7            | 2 868                      | 3 233          | 78              | 29            | 75            | 87            |
| 12           | Tobak og tobaksvarer                                 | 53              | 0            | 985                        | 185            | 52              | 0             | 43            | 315           |
| 2            | <b>Råstoffer, ikke spiselige i alt</b>               | <b>337</b>      | <b>97</b>    | <b>9 936</b>               | <b>9 088</b>   | <b>530</b>      | <b>907</b>    | <b>437</b>    | <b>462</b>    |
| 21           | Huder, skind og pelsskind, uberedte                  | 47              | 32           | 937                        | 661            | 133             | 38            | 53            | 3             |
| 24           | Træ og kork  | 55              | 0            | 899                        | 3 842          | 42              | 537           | 2             | 197           |
| 28           | Malm og metalaffald                                  | 8               | 1            | 1 163                      | 412            | 1               | 39            | 18            | 5             |
| 3            | <b>Mineral, brændsels- og smørestoffer i alt</b>     | <b>71</b>       | <b>11</b>    | <b>31 259</b>              | <b>14 103</b>  | <b>82</b>       | <b>3 348</b>  | <b>1 372</b>  | <b>109</b>    |
| 32           | Kul, koks og briketter                               | 0               | 0            | 59                         | 86             | 4               | 968           | 3             | 20            |
| 33           | Rå mineralolier og produkter deraf                   | 70              | 1            | 27 301                     | 13 456         | 62              | 2 380         | 1 369         | 88            |
| 34           | Gas  | 0               | 10           | 3 099                      | 33             | 16              | 0             | 1             | 0             |
| 35           | Elektrisk strøm                                      | 0               | 0            | 800                        | 528            | 0               | 0             | 0             | 0             |
| 4            | Anim. og veg. olier, fedtstoffer, voks i alt         | 7               | 22           | 1 034                      | 1 146          | 173             | 1             | 3             | 5             |
| 5            | <b>Kemikalier og kemiske produkter i alt</b>         | <b>1 266</b>    | <b>831</b>   | <b>30 423</b>              | <b>33 225</b>  | <b>3 183</b>    | <b>683</b>    | <b>4 224</b>  | <b>1 382</b>  |
| 51           | Organiske kemikalier                                 | 355             | 111          | 4 532                      | 2 697          | 229             | 68            | 1 487         | 261           |
| 52           | Uorganiske kemikalier                                | 6               | 6            | 329                        | 1 945          | 24              | 128           | 42            | 88            |
| 53           | Farve- og garvestoffer                               | 34              | 51           | 2 962                      | 3 152          | 332             | 35            | 34            | 66            |
| 54           | Medicinske og farmaceutiske produkter                | 585             | 255          | 13 027                     | 7 065          | 1 795           | 39            | 1 987         | 291           |
| 55           | Flygtige olier, parfume, toilet- og rensmidler       | 77              | 94           | 2 221                      | 3 371          | 157             | 25            | 8             | 149           |
| 57           | Plast, ubearbejdet                                   | 16              | 75           | 666                        | 6 546          | 68              | 33            | 124           | 91            |
| 58           | Plast, bearbejdet                                    | 100             | 119          | 3 065                      | 4 360          | 224             | 47            | 53            | 83            |
| 6            | <b>Bearb. varer, hovedsaglig halvfabrikata i alt</b> | <b>897</b>      | <b>739</b>   | <b>35 910</b>              | <b>50 802</b>  | <b>3 460</b>    | <b>3 312</b>  | <b>1 234</b>  | <b>787</b>    |
| 62           | Gummi, bearbejdet, i.a.n.                            | 20              | 5            | 1 282                      | 2 359          | 51              | 72            | 30            | 40            |
| 63           | Træ- og korkvarer, undt. møbler                      | 96              | 23           | 4 315                      | 2 802          | 115             | 831           | 107           | 73            |
| 64           | Papir, pap; varer af papir, pap og papirmasse        | 123             | 79           | 3 768                      | 9 849          | 261             | 80            | 90            | 61            |
| 65           | Tekstilgarn, tekstilstof og tekstilvarer             | 121             | 102          | 5 451                      | 7 068          | 1 766           | 583           | 80            | 94            |
| 66           | Varer af ikke-metalliske mineraler i.a.n.            | 66              | 79           | 4 785                      | 4 510          | 197             | 258           | 417           | 192           |
| 67           | Jern og stål   | 85              | 114          | 4 389                      | 9 872          | 331             | 520           | 72            | 77            |
| 68           | Ikke jernholdige metaller                            | 40              | 123          | 2 286                      | 5 278          | 121             | 163           | 24            | 21            |
| 7            | <b>Maskiner og transportmidler i alt</b>             | <b>2 390</b>    | <b>1 496</b> | <b>79 617</b>              | <b>103 910</b> | <b>4 806</b>    | <b>2 378</b>  | <b>7 204</b>  | <b>7 836</b>  |
| 71           | Kraftmaskiner og motorer                             | 50              | 113          | 6 950                      | 4 410          | 264             | 133           | 774           | 290           |
| 72           | Specialmaskiner til forskellige industrier           | 185             | 304          | 9 436                      | 10 152         | 869             | 137           | 1 283         | 1 599         |
| 73           | Maskiner til metalbearbejdning                       | 31              | 130          | 855                        | 1 491          | 81              | 51            | 134           | 87            |
| 74           | Maskiner og -tilbehør til industrien i.a.n.          | 533             | 371          | 18 348                     | 14 052         | 1 459           | 422           | 1 928         | 976           |
| 75           | Kontormaskiner; databehandlingsmaskiner              | 333             | 76           | 7 196                      | 16 504         | 163             | 216           | 597           | 827           |
| 76           | App. til telekomm., lydopt. og -gengivelse           | 501             | 182          | 14 832                     | 16 231         | 598             | 165           | 690           | 790           |
| 77           | Elektriske maskiner og app.i.a.n.; tilbehør          | 406             | 289          | 12 412                     | 17 424         | 590             | 399           | 1 052         | 1 547         |
| 78           | Køretøjer  | 161             | 25           | 7 484                      | 18 879         | 704             | 683           | 189           | 164           |
| 79           | Andre transportmidler                                | 190             | 6            | 2 104                      | 4 767          | 78              | 171           | 557           | 1 556         |
| 8            | <b>Bearbejdede varer i.a.n. i alt</b>                | <b>1 699</b>    | <b>886</b>   | <b>54 508</b>              | <b>34 990</b>  | <b>2 931</b>    | <b>4 864</b>  | <b>6 286</b>  | <b>2 009</b>  |
| 81           | Bygge-, sanitets-, varme- og belysningsart.          | 39              | 8            | 2 058                      | 1 861          | 64              | 76            | 200           | 28            |
| 82           | Møbler og dele dertil                                | 478             | 21           | 12 538                     | 3 801          | 244             | 862           | 1 539         | 33            |
| 83           | Rejseartikler, kufferter, tasker o.l.                | 7               | 6            | 263                        | 325            | 7               | 8             | 6             | 9             |
| 84           | Beklædningsgenstande og -tilbehør                    | 347             | 15           | 12 965                     | 7 691          | 936             | 3 071         | 91            | 45            |
| 85           | Fodtøj   | 30              | 2            | 1 633                      | 2 203          | 204             | 318           | 102           | 8             |
| 87           | Tekniske/videnskabelige instrumenter i.a.n.          | 235             | 189          | 5 965                      | 3 886          | 533             | 121           | 1 120         | 946           |
| 88           | Fotografiske og optiske artikler i.a.n.; ure         | 62              | 198          | 2 553                      | 2 375          | 52              | 4             | 1 086         | 121           |
| 9            | <b>Diverse varer og transaktioner i.a.n. i alt</b>   | <b>53</b>       | <b>268</b>   | <b>3 424</b>               | <b>3 981</b>   | <b>61</b>       | <b>257</b>    | <b>161</b>    | <b>759</b>    |

| Canada   |        | Amerika i alt |        | Afrika i alt |        | Japan   |        | Asien i alt |        | Oceanien |        | I alt   |         |
|----------|--------|---------------|--------|--------------|--------|---------|--------|-------------|--------|----------|--------|---------|---------|
| Eksport  | Import | Eksport       | Import | Eksport      | Import | Eksport | Import | Eksport     | Import | Eksport  | Import | Eksport | Import  |
| mio. kr. |        |               |        |              |        |         |        |             |        |          |        |         |         |
| 2 718    | 2 670  | 35 607        | 24 412 | 4 634        | 1 590  | 14 726  | 5 452  | 39 717      | 36 631 | 3 082    | 791    | 403 285 | 360 790 |
| 315      | 684    | 4 946         | 6 397  | 671          | 277    | 7 142   | 6      | 12 765      | 851    | 655      | 199    | 73 901  | 33 812  |
| 136      | 0      | 2 020         | 52     | 61           | 0      | 5 746   | 0      | 6 926       | 34     | 420      | 96     | 26 971  | 3 932   |
| 71       | 0      | 1 382         | 9      | 183          | 0      | 379     | 0      | 2 204       | 4      | 66       | 69     | 10 995  | 2 100   |
| 34       | 622    | 228           | 2395   | 11           | 39     | 669     | 0      | 1 400       | 373    | 58       | 20     | 15 410  | 9 443   |
| 36       | 2      | 738           | 29     | 90           | 0      | 77      | 0      | 466         | 19     | 31       | 0      | 5 076   | 2 583   |
| 6        | 4      | 123           | 329    | 63           | 25     | 1       | 1      | 70          | 166    | 12       | 9      | 1 753   | 5 310   |
| 1        | 18     | 40            | 60     | 73           | 13     | 3       | 0      | 141         | 45     | 1        | 2      | 1 887   | 1 096   |
| 8        | 0      | 55            | 710    | 2            | 194    | 5       | 0      | 19          | 120    | 5        | 1      | 1 068   | 2 490   |
| 14       | 17     | 35            | 2 754  | 85           | 4      | 166     | 3      | 427         | 56     | 16       | 0      | 4 026   | 5 129   |
| 19       | 1      | 275           | 859    | 47           | 190    | 6       | 1      | 96          | 92     | 7        | 90     | 4 407   | 4 803   |
| 17       | 1      | 203           | 434    | 28           | 83     | 4       | 1      | 47          | 4      | 7        | 90     | 3 230   | 3 937   |
| 2        | 0      | 72            | 425    | 19           | 107    | 1       | 0      | 49          | 89     | 0        | 0      | 1 177   | 865     |
| 81       | 290    | 719           | 1 371  | 113          | 168    | 380     | 43     | 3 256       | 614    | 22       | 47     | 14 576  | 12 199  |
| 5        | 3      | 62            | 12     | 2            | 17     | 67      | 0      | 2 238       | 9      | 0        | 0      | 3 372   | 737     |
| 1        | 55     | 13            | 280    | 1            | 28     | 30      | 0      | 268         | 141    | 0        | 12     | 1 223   | 4 840   |
| 0        | 0      | 38            | 6      | 0            | 0      | 5       | 0      | 107         | 0      | 0        | 0      | 1 310   | 457     |
| 0        | 273    | 1 664         | 610    | 8            | 569    | 5       | 0      | 222         | 1 232  | 0        | 27     | 33 235  | 19 889  |
| 0        | 0      | 3             | 249    | 2            | 426    | 5       | 0      | 7           | 13     | 0        | 27     | 76      | 1 769   |
| 0        | 273    | 1 660         | 361    | 6            | 142    | 0       | 0      | 214         | 1 219  | 0        | 0      | 29 243  | 17 558  |
| 0        | 0      | 2             | 0      | 0            | 0      | 0       | 0      | 0           | 0      | 0        | 0      | 3 116   | 33      |
| 0        | 0      | 0             | 0      | 0            | 0      | 0       | 0      | 0           | 0      | 0        | 0      | 800     | 528     |
| 0        | 2      | 49            | 9      | 71           | 5      | 21      | 1      | 107         | 299    | 2        | 3      | 1 437   | 1 464   |
| 535      | 45     | 6 429         | 1 471  | 1 051        | 53     | 2 839   | 251    | 6 027       | 1 106  | 537      | 107    | 47 653  | 36 739  |
| 83       | 2      | 1 876         | 284    | 136          | 33     | 252     | 86     | 766         | 320    | 74       | 15     | 7 613   | 3 420   |
| 1        | 4      | 49            | 93     | 14           | 9      | 26      | 46     | 78          | 92     | 6        | 5      | 500     | 2 273   |
| 3        | 1      | 98            | 74     | 27           | 3      | 6       | 15     | 89          | 63     | 13       | 1      | 3 520   | 3 331   |
| 413      | 6      | 3 227         | 298    | 714          | 0      | 2 264   | 11     | 3 901       | 196    | 393      | 14     | 23 057  | 7 615   |
| 1        | 17     | 59            | 168    | 11           | 0      | 18      | 8      | 69          | 41     | 10       | 5      | 2 529   | 3 683   |
| 2        | 8      | 141           | 100    | 5            | 0      | 5       | 36     | 49          | 103    | 0        | 0      | 930     | 6 784   |
| 4        | 6      | 99            | 89     | 53           | 1      | 5       | 16     | 58          | 70     | 6        | 0      | 3 506   | 4 568   |
| 156      | 66     | 1 897         | 994    | 271          | 119    | 359     | 524    | 1 427       | 4 064  | 195      | 29     | 43 164  | 59 367  |
| 3        | 6      | 52            | 50     | 15           | 0      | 1       | 123    | 28          | 405    | 4        | 1      | 1 432   | 2 887   |
| 11       | 17     | 166           | 119    | 5            | 24     | 132     | 1      | 197         | 438    | 9        | 3      | 4 808   | 4 221   |
| 21       | 2      | 179           | 62     | 20           | 1      | 20      | 15     | 122         | 127    | 45       | 0      | 4 395   | 10 120  |
| 36       | 1      | 180           | 117    | 43           | 10     | 25      | 56     | 219         | 1 004  | 14       | 1      | 7 672   | 8 792   |
| 43       | 3      | 539           | 206    | 60           | 4      | 123     | 109    | 289         | 480    | 32       | 1      | 5 905   | 5 461   |
| 8        | 0      | 122           | 106    | 4            | 68     | 1       | 42     | 62          | 189    | 11       | 16     | 4 918   | 10 785  |
| 1        | 8      | 42            | 35     | 25           | 2      | 1       | 4      | 79          | 59     | 7        | 0      | 2 560   | 5 537   |
| 849      | 1 088  | 11 415        | 9 498  | 2 046        | 84     | 2 547   | 3 952  | 11 577      | 14 961 | 1 121    | 145    | 110 590 | 131 363 |
| 65       | 18     | 1 028         | 323    | 294          | 0      | 477     | 167    | 1 783       | 624    | 165      | 0      | 10 484  | 5 553   |
| 291      | 26     | 2 323         | 1 640  | 626          | 3      | 255     | 185    | 1 768       | 286    | 185      | 14     | 15 207  | 12 309  |
| 5        | 4      | 172           | 92     | 17           | 0      | 30      | 120    | 121         | 206    | 9        | 0      | 1 256   | 1 844   |
| 208      | 15     | 2 749         | 1 049  | 383          | 12     | 491     | 245    | 3 233       | 766    | 405      | 5      | 26 577  | 16 331  |
| 43       | 80     | 767           | 967    | 73           | 5      | 42      | 144    | 326         | 1 371  | 69       | 24     | 8 597   | 19 211  |
| 42       | 40     | 922           | 836    | 166          | 39     | 38      | 385    | 1 155       | 2 093  | 125      | 22     | 17 799  | 19 407  |
| 66       | 82     | 1 332         | 1 686  | 154          | 5      | 179     | 733    | 1 321       | 2 746  | 130      | 78     | 15 939  | 22 355  |
| 27       | 10     | 346           | 195    | 216          | 5      | 36      | 1 973  | 173         | 2 845  | 20       | 1      | 8 945   | 22 655  |
| 102      | 814    | 1 776         | 2 710  | 117          | 16     | 998     | 1      | 1 696       | 4 025  | 14       | 0      | 5 785   | 11 698  |
| 725      | 139    | 7 954         | 2 250  | 331          | 83     | 1 415   | 595    | 4 074       | 13 101 | 532      | 61     | 70 351  | 55 518  |
| 24       | 1      | 293           | 30     | 9            | 0      | 26      | 4      | 91          | 290    | 15       | 1      | 2 531   | 2 259   |
| 98       | 5      | 1 749         | 60     | 18           | 4      | 351     | 2      | 620         | 888    | 32       | 1      | 15 201  | 5 632   |
| 0        | 1      | 8             | 11     | 0            | 1      | 0       | 1      | 2           | 413    | 0        | 0      | 280     | 761     |
| 49       | 9      | 236           | 65     | 6            | 59     | 16      | 6      | 57          | 7 075  | 5        | 2      | 14 208  | 18 013  |
| 52       | 5      | 177           | 47     | 1            | 1      | 6       | 0      | 43          | 1 026  | 25       | 3      | 2 084   | 3 635   |
| 86       | 56     | 1 461         | 1 018  | 145          | 1      | 371     | 222    | 1 490       | 428    | 150      | 20     | 9 745   | 5 500   |
| 276      | 5      | 1 395         | 128    | 14           | 0      | 120     | 241    | 606         | 536    | 19       | 1      | 4 642   | 3 059   |
| 37       | 83     | 258           | 952    | 25           | 41     | 11      | 80     | 167         | 310    | 10       | 82     | 3 972   | 5 635   |

Tabel 366

## De mest eksporterede varer

|  | 1999               | 2000*              |
|--|--------------------|--------------------|
|  | 1 000 kr.          |                    |
| <b>Eksport i alt</b>   | <b>346 756 459</b> | <b>403 285 361</b> |
| Jordolie og rå olier hidhørende fra bituminøse mineraler, undt i form af kondensater af naturgas                     | 8 577 862          | 21 299 957         |
| Kød af tamsvin, udbenet, frosset, skinke, bov, forende, kam, brystflæsk og stykker deraf                             | 6 717 638          | 7 973 489          |
| Sender-modtagere til celleopdelt radiotelefoner (mobiltelefoner)   | 5 775 840          | 7 051 845          |
| Lægemidler, med insulin, detailpakning   | 6 267 949          | 6 435 983          |
| Lægemidler, detailpakning, undt med antibiotika, hormoner, alkaloider, vitaminer og jodforbindelser                  | 4 810 691          | 5 992 478          |
| Generatorsæt, vinddrevne, undt turbogeneratore og civile fly   | 5 290 329          | 4 983 966          |
| Spise- og dagligstuemøbler, af træ   | 3 949 194          | 3 963 657          |
| Skinke og stykker deraf, af tamsvin, ikke udbenet, fersk/kølet   | 2 887 842          | 3 664 827          |
| Soveværelsesmøbler af træ  | 2 881 853          | 3 230 028          |
| Enzymer, enzymkoncentrater og tilberedte enzymer, undt osteløbe, lipoprotein lipase og aspergillus alkaline protease | 2 890 570          | 3 047 773          |
| Lægemidler, med hormoner (undt insulin og binyrebarkhormoner), detailpakning   | 2 599 415          | 2 871 303          |
| Pelsskind af mink, rå, hele, også uden hoved, hale og ben  | 2 038 068          | 2 658 355          |
| Sammensatte elektroniske komponenter til automatiske databehandlingsmaskiner og enheder dertil                       | 2 217 477          | 2 523 701          |
| Optiske fibre, samt bundter og kabler af optiske fibre, undt billedlederkabler                                       | 785 157            | 2 507 006          |
| Kød af tamsvin, udbenet, fersk/kølet, skinke, bov, kam, forende, brystflæsk og stykker deraf                         | 1 876 033          | 2 233 340          |
| Høreapparater, undt dele og tilbehør   | 1 818 768          | 2 146 878          |
| Varer af plast (undt plastfolie), i.a.n.   | 2 002 376          | 2 120 067          |
| Kød af tamsvin, udbenet, saltet el i saltlage, undt skinke, bov, kam og stykker deraf                                | 1 587 600          | 2 099 970          |
| Flyvemaskiner o a luftfartøjer (ej helikoptere), med motorfremdrift, egenvægt o 15000 kg, 'civile'                   | 2 937 004          | 1 948 869          |
| Motorbenzin af lette olier, blyindhold max 0,013 g pr l, oktaval min 95 u 98   | 785 204            | 1 910 472          |
| Frisk ost samt ostemasse, fedtindhold max 40 vægt%   | 1 656 212          | 1 825 249          |
| Quinolinhalogenderivater og derivater af quinolincarboxylsyre  | 732 964            | 1 790 969          |
| Højttalersystemer monteret i fælles kabinet, ej til brug i civile fly  | 1 335 488          | 1 748 454          |
| Stueplanter, blomsterplanter med knopper el blomster, undt kaktusser   | 1 586 880          | 1 694 687          |
| Tilberedte næringsmidler, uden indhold af mækefedt, glucose og stivelse, i.a.n.                                      | 1 727 136          | 1 646 365          |



Tabel 367

## De mest importerede varer

|  | 1999               | 2000*              |
|--|--------------------|--------------------|
|  | 1 000 kr.          |                    |
| <b>Import i alt</b>  | <b>311 789 827</b> | <b>360 789 888</b> |
| Personbiler, med forbrændingsmotor, med frem-/tilbagegående stempel, nye, o 1500 max 3000 kubikcm, ej til beboelse/camping       | 7 646 535          | 6 363 695          |
| Sender-modtagere til celleopdelt radiotelefoni (mobiltelefoner)  | 3 556 104          | 5 888 674          |
| Jordolie og rå olier hidhørende fra bituminøse mineraler, undt i form af kondensater af naturgas                                 | 3 574 678          | 4 739 625          |
| Lægemidler, detailpakning, undt med antibiotika, hormoner, alkaloider, vitaminer og jodforbindelser                              | 2 877 190          | 3 588 546          |
| Tankskibe, søgående  | 726 428            | 3 312 544          |
| Sammensatte elektroniske komponenter til automatiske databehandlingsmaskiner og enheder dertil                                   | 3 214 042          | 2 965 634          |
| Gasolier, undt til behandling el omdannelse ved bestemte processer, indhold af svovl max 0,05 vægt%                              | 1 089 118          | 2 851 314          |
| Digitale bearbejdningenh, sammenbygget med en/to af følgende: lager-, indlæse- og udlæseenhed, i.a.n., ej til civile fly         | 2 596 650          | 2 771 533          |
| Jordolie og rå olier hidhørende fra bituminøse mineraler, i form af kondensater af naturgas                                      | 1 159 400          | 2 396 531          |
| Oliekager o a restprodukter fra udvinding af sojaolie, også formalet el i form af piller   | 1 647 717          | 2 348 749          |
| Apparater til digitalnetsystemer, undt telefoner, videofoner, telefax, fjernskrivere, koblingsapp. til telefoni/-grafi           | 1 196 738          | 2 237 430          |
| Dele og tilbehør til automatiske databehandlingsmaskiner og enheder dertil, undt sammensatte elektroniske komponenter            | 2 124 125          | 2 087 552          |
| Digitale aut. databehandlingsmaskiner, der foreligger som systemer, i.a.n., undt til civile fly                                  | 1 613 951          | 1 977 508          |
| Skovfyr, savet el tilhugget i længederetningen, skåret el skrællet, tykkelse o 6 mm  | 1 720 765          | 1 924 110          |
| Fartøjer, søgående, i.a.n.   | 263 246            | 1 753 145          |
| Jetpetroleum af middelsvær olie  | 660 729            | 1 715 160          |
| Stillehavslaks, atlantehavslaks og donaulaks, fersk/kølet  | 1 270 323          | 1 707 646          |
| Lastbiler, nye, diesel- el semi-dieselmotor, totalvægt max 5 tons, max 2500 kubikcm, undt dumpers                                | 1 591 876          | 1 667 875          |
| Selvkørende vogne til jernbaner, sporveje, til ledningsdrift, undt arbejds- el servicevogne                                      | 206 287            | 1 621 369          |
| Stenkul (ej i form af briketter), undt anthracit, bituminøst stenkul   | 1 413 958          | 1 592 599          |
| Automobiler til godsbefordring, diesel- el semidieselmotor, totalvægt o 5 tons, max 20 tons, nye, undt dumpers                   | 1 940 897          | 1 518 743          |
| Automobiler til personbefordring, diesel- el semi-dieselmotor, nye, o 1500 max 2500 kubikcm, undt til beboelse el camping        | 1 411 553          | 1 500 170          |
| Fragtskibe, søgående, undt tank-, køle-, fryseskibe  | 236 852            | 1 424 983          |
| Bildele/tilbehør, ej af sænksmedet stål, ej industriel samling, ej (karrosseri/førerhudsdele, gearkasser, bremses, hjul, rat mv) | 1 677 720          | 1 413 021          |
| Personbiler, med forbrændingsmotor med frem-/tilbagegående stempel, nye, o 1000 max 1500 kubikcm                                 | 1 762 684          | 1 389 209          |

Tabel 368

## Importen fordelt efter anvendelse og på varegrupper

| Varegruppe  | 1999           | 2000*          |
|---|----------------|----------------|
|   | mio. kr.       |                |
| <b>Import i alt</b>   | <b>311 790</b> | <b>360 790</b> |
| <b>Varer fortrinsvis til direkte anvendelse i landbrug og gartneri i alt</b>                  | <b>7 500</b>   | <b>8 750</b>   |
| Korn, umalet samt lettere forarbejdede varer af korn  | 1 116          | 1 016          |
| Foderstoffer  | 4 239          | 5 253          |
| Gødningsstoffer   | 1 185          | 1 227          |
| Andre varer til landbrug og gartneri  | 959            | 1 255          |
| <b>Varer fortrinsvis til direkte anvendelse i bygge- og anlægsvirksomhed i alt</b>            | <b>23 303</b>  | <b>26 758</b>  |
| Tømmer af nåletræ, bearbejdet   | 3 244          | 3 519          |
| Varer af ikke-metalliske mineraler til bygningsbrug   | 2 039          | 2 262          |
| Varer af jern og stål til anv. i bygge- og anlægsvirksomhed                                   | 4 331          | 4 833          |
| Forskellige færdigvarer til anv. i bygge- og anlægsvirksomhed                                 | 4 213          | 5 078          |
| Andre varer til anvendelse i bygge- og anlægsvirksomhed                                       | 9 476          | 11 066         |
| <b>Varer fortrinsvis til direkte anvendelse øvrige byerhverv i alt</b>                        | <b>109 207</b> | <b>121 909</b> |
| Oliefrø, -nødder og -kerner (undt. mel)   | 658            | 697            |
| Papirmasse og papiraffald   | 294            | 433            |
| Papir, pap og varer deraf   | 7 914          | 8 485          |
| Tekstilfibre, tekstilgarn og tekstilstoffer   | 6 093          | 6 852          |
| Kemiske grundstoffer og forbindelser  | 5 093          | 5 411          |
| Plast, samt varer deraf   | 9 730          | 11 459         |
| Andre kemiske materialer og produkter   | 7 405          | 7 991          |
| Jern og stål  | 8 166          | 10 084         |
| Ikke-jernholdige metaller   | 4 168          | 5 127          |
| Forskellige metalvarer  | 3 202          | 3 463          |
| Andre råvarer og halvfabrikata  | 14 983         | 16 299         |
| Dele og tilbehør til ikke-elektriske maskiner, apparater og mekaniske instrumenter            | 15 968         | 17 187         |
| Dele og tilbehør til elektriske maskiner og apparater   | 11 201         | 14 286         |
| Andre dele og tilbehør  | 3 195          | 3 362          |
| Dele og tilbehør til transportmidler  | 10 152         | 9 923          |
| Flyvemaskinemotorer   | 78             | 86             |
| Motorer fortrinsvis til andre transportmidler   | 907            | 762            |
| <b>Brændselstoffer, smørestoffer, elektrisk strøm i alt</b>                                   | <b>11 981</b>  | <b>19 381</b>  |
| Kul, koks, briketter  | 1 557          | 1 715          |
| Rå jordolie   | 4 734          | 7 136          |
| Lette og middelsvære olier (motorbenzin mv.)  | 1 994          | 4 226          |
| Gasolier og brændselsolier  | 2 398          | 4 990          |
| Andre brændselstoffer, smørestoffer, elektrisk strøm  | 1 298          | 1 313          |
| <b>Maskiner og andet kapitaludstyr i alt</b>  | <b>41 732</b>  | <b>51 148</b>  |
| Landbrugs- og mejerimaskiner  | 1 774          | 2 315          |
| Kontormaskiner og automatiske databehandlingsmaskiner   | 12 232         | 13 574         |
| Maskiner og mekaniske redskaber til bygge- og anlægsvirksomhed                                | 1 185          | 1 460          |
| Andre maskiner, apparater og instrumenter, ikke elektriske                                    | 11 752         | 13 559         |
| Elektriske maskiner, apparater og udstyr  | 14 790         | 20 240         |
| <b>Transportmidler i alt</b>  | <b>24 949</b>  | <b>28 049</b>  |
| Skibe   | 1 348          | 6 613          |
| Fly   | 3 309          | 2 103          |
| Jernbanemateriel og motorkøretøjer til erhvervsmæssig brug                                    | 8 186          | 8 873          |
| Personbiler   | 12 106         | 10 461         |
| <b>Varer fortrinsvis til direkte forbrug i alt</b>  | <b>87 348</b>  | <b>99 116</b>  |
| Næringsmidler, drikkevarer og tobak   | 27 036         | 29 599         |
| Andre ikke-varige forbrugsvarer   | 13 453         | 14 997         |
| Beklædning, fodtøj  | 15 625         | 18 050         |
| Andre halvvarige forbrugsvarer  | 2 853          | 3 362          |
| Lystfartøjer, campingvogne og andre transportmidler til privat brug (undt. personautomobiler) | 14 887         | 17 750         |
| Andre varige forbrugsvarer  | 1 243          | 1 346          |
| Andre varige forbrugsvarer  | 12 251         | 14 012         |
| <b>Varer ikke andetsteds medtaget</b>   | <b>5 771</b>   | <b>5 678</b>   |