

**STATISTISK TABELVÆRK**  
**1976 : IV**

**Indkomster og formuer i 1974**

DANMARKS STATISTIK  
**København 1976**

*Da 22  
341  
u 19*

## Tidligere publikationer om indkomst- og formueansættelserne til staten

Statistisk Tabelværk

1904/05: VE, 4	1970: 1973, IV	1972: 1975, IV
1909/10: VE, 7	1971: 1974, III	1973: 1975, XI

### Statistiske Meddelelser

1918/19: 4, 57, 7	1937/38: 4, 106, 6	1956/57: 4, 168, 2
1919/20: 4, 59, 6	1938/39: 4, 108, 2	1957/58: 4, 171, 2
1920/21: 4, 61, 6	1939/40: 4, 110, 2	1958/59: 1960: 1
1921/22: 4, 65, 2	1940/41: 4, 112, 4	1959/60: 1961: 4
1922/23: 4, 67, 5	1941/42: 4, 115, 2	1960/61: 1962: 3
1923/24: 4, 70, 2	1942/43: 4, 119, 2	1961/62: 1963: 9
1924/25: 4, 72, 2	1943/44: 4, 121, 4	1962/63: 1964: 12
1925/26: 4, 75, 2	1944/45: 4, 124, 3	1963/64: 1968: 9
1926/27: 4, 77, 4	1945/46: 4, 127, 2	1964/65 og
1927/28: 4, 79, 5	1946/47: 4, 131, 2	1965/66: 1969: 4
1928/29: 4, 82, 4	1947/48: 4, 134, 2	1966/67 og
1929/30: 4, 84, 5	1948/49: 4, 138, 2	1967/68: 1970: 15
1930/31: 4, 87, 5	1949/50: 4, 142, 2	1968/69: 1971: 9
1931/32: 4, 90, 3	1950/51: 4, 146, 2	
1932/33: 4, 92, 5	1951/52: 4, 150, 2	
1933/34: 4, 95, 2	1952/53: 4, 153, 2	
1934/35: 4, 97, 2	1953/54: 4, 159, 2	
1935/36: 4, 99, 4	1954/55: 4, 161, 2	
1936/37: 4, 103, 3	1955/56: 4, 165, 2	

I tilknytning til statistikken om indkomst- og formueansættelserne er der offentliggjort foreløbige eller specielle undersøgelser om nedenstående emner – i reglen udarbejdet på grundlag af stikprøver.

#### Før indkomståret 1970:

Alder. Ansættelsernes fordeling i skatteåret 1940/41 efter indkomstens og formuens størrelse samt efter de ansattes erhverv og alder: St. M. 4, 112, 4. Indkomsternes fordeling efter de ansattes alder i skatteåret 1946/47: St. E. 1948, nr. 37; 1956/57: St. E. 1958, nr. 28; 1967/68: St. E. 1969, nr. 24.

Børneantallet i forskellige indkomst- og erhvervsgrupper i skatteåret 1941/42: St. E. 1943, nr. 13; 1947/48: St. E. 1948, nr. 60; børnetallet i forskellige indkomstgrupper i skatteåret 1955/56: St. E. 1957, nr. 17; 1962/63: St. E. 1964, nr. 33; 1967/68: St. E. 1969, nr. 19.

Foreløbige indkomstansættelser til Staten i skatteåret 1965/66: St. M. 1965; 1966/67: St. M. 1967, 6; 1967/68: St. M. 1968, 11; 1968/69: St. M. 1969, 5; 1969/70: St. M. 1970, 2.

Handelsområder og -distrikter. Indkomst- og formueansættelsernes fordeling på handelsområder og -distrikter i skatteåret 1961/62: St. M. 1963, 1962/63: St. E. 1965, nr. 3.

Hustruindkomsterne i skatteåret 1953/54: St. E. 1954, nr. 82; 1958/59: St. E. 1960, nr. 21; 1961/62: St. Å. 1963–64; 1967/68: St. E. 1969, nr. 10.

Kombination af indkomst- og formuefordelingen i skatteåret 1956/57: St. E. 1958, nr. 28; 1967/68: St. E. 1969, nr. 44.

Mindre- eller merindtægt. Indkomstansættelserne 1957/58 fordelt efter mindre- eller merindtægt i forhold til skatteåret 1956/57: St. E. 1958, nr. 28.

Samlede indkomst. Sammenligning mellem den ansatte og den samlede indkomst i skatteåret 1957/58: St. E. 1958, nr. 49.

Selvangivelsesernes enkelte fradragsposter 1966/67: St. E. 1968, nr. 10.

#### 1970:

Indkomsterne i handelsområder og -distrikter ved slutligningen for indkomståret 1970: St. E. 1973, nr. 59. Indkomststatistik baseret på slutligningen for indkomståret 1970: St. E. 1972, nr. 47.

Foreløbig opgørelse af slutligningsmaterialet for 1970: St. E. 1972, nr. 32.

Formuestatistik baseret på slutligningen for indkomståret 1970: St. E. 1972, nr. 70.

Formuefordelingen 1950–70: St. E. 1973, nr. 20.

#### 1971:

Selvangivelserne for indkomståret 1971: St. E. 1973, nr. 32 og 40.

Bruttoindkomsterne ved selvangivelsesundersøgelsen 1971: St. E. 1973, nr. 40.

Foreløbig opgørelse af slutligningsmaterialet for 1971: St. E. 1973, nr. 12.

Foreløbig indkomststatistik baseret på slutligningen for indkomståret 1971. Fordeling på stillingsgrupper: St. E. 1973, nr. 27.

#### 1972:

Selvangivelserne for indkomståret 1972: St. E. 1973, nr. 66.

Foreløbig opgørelse af slutligningsmaterialet for 1972: St. E. 1974, nr. 8.

Millionerundersøgelse 1970–1972: St. E. 1974, nr. 82.

#### 1973:

Selvangivelserne for indkomståret 1973: St. E. 1974, nr. 80.

#### 1974:

Selvangivelsesundersøgelsen 1975 vedrørende indkomståret 1974: St. E. A9 1976.

Indkomster, fradrag og formuer 1974. St. E. B2 1976.

ISBN 87-501-0360-1

1 3 NOV. 1980  
DANMARKS STATISTIK  
BIBLIOTEKET

## Forord

Nærværende publikation for indkomståret 1974 er ligesom for indkomståret 1973 udarbejdet på grundlag af tabelmateriale, som Kommunedata velvilligt har stillet til rådighed. Tabelafdelingen er stærkt udvidet bl.a. med oplysninger om indkomstfordeling efter alder, om formueforholdene samt om krydsfordelingen mellem indkomst og formue.

Publikationen er udarbejdet i Danmarks Statistiks 5. kontor under ledelse af fuldmægtig, cand. polit. Lise Bartholdy.

Danmarks Statistik i juni 1976.

*N. V. Skak-Nielsen*

---

*Torben Kirstein*

Pris: 25,30 kr. inkl. 15% moms

AARHUUS STIFTSBOGTRYKKERIE

*Udsendt oktober 1976*



## Indhold

<b>Tekstafdelingen:</b>	<i>Side</i>
1. Grundmaterialets karakter . . . . .	IX
2. Indkomst- og formuematerialet i forbindelse med ligningen af de personlige skatter . .	IX
3. Slutligningsstatistikmaterialet . . . . .	XI
4. Slutligningsstatistikens antals- og beløbsmæssige dækning . . . . .	XI
5. Analyseenheder . . . . .	XI
6. Opdelinger af analyseenhederne . . . . .	XI
7. Indkomst-, fradrag- og formuebegreber . . . . .	XII
8. Præsentation af tabelsystemet . . . . .	XIII
9. Figuroversigter:	
a. Bruttoindkomstens sammensætning for de enkelte analyseenheder. Illustrerer dele af tabel 1 . . . . .	XV
b. Fordeling på alder af den gnsntl. bruttoindkomst, de gnsntl. ligningsmæssige fradrag og den gnsntl. skattepligtige indkomst. Illustrerer dele af tabel 10 . . . . .	XVI
c. Amtsvis fordeling af bruttoindkomsten, de ligningsmæssige fradrag og den skattepligtige indkomst. Illustrerer dele af tabel 15, 26 og 36 . . . . .	XVI
d. Den gnstl. formue krydset med den gnstl. bruttoindkomst. Hovedpersoner 1974. Amtsvis fordeling. Illustrerer dele af tabel 12 . . . . .	XVII
e. Den skattepligtige indkomsts fordeling for hovedpersoner og alle skattepligtige personer 1974. Lorenz-kurve . . . . .	XVII
Bilag 1. Selvangivelsesblanketten for hovedpersoner 1974 . . . . .	XIX
Bilag 2. Oversigt over den skattepligtige indkomst og antal fuldt skattepligtige helårs ansatte personer i indkomståret 1974, opgjort hhv. august 1975 og april 1976 . . . . .	XXIII
<b>Tabelfafdelingen:</b> (se næste side) . . . . .	1-209

## Tabelafdelingen

	<i>Side</i>
Tabel 1 Indkomstansættelser, antal 1972, 1973 og antal, beløb 1974.....	2
Tabel 2a Indkomstansættelser for hovedpersoner, antal, amtsvis fordeling 1974.....	4
Tabel 2b Indkomstansættelser for hovedpersoner, beløb, amtsvis fordeling 1974.....	6
Tabel 3a Indkomstansættelser for gifte kvinder, antal, amtsvis fordeling 1974.....	8
Tabel 3b Indkomstansættelser for gifte kvinder, beløb, amtsvis fordeling 1974.....	10
Tabel 4a Indkomstansættelser for hovedpersoner, gifte kvinder, og alle skattepligtige personer, antal, fordelt efter urbaniseringsgrad 1974.....	12
Tabel 4b Indkomstansættelser for hovedpersoner, gifte kvinder og alle skattepligtige personer, beløb, fordelt efter urbaniseringsgrad 1974.....	14
Tabel 5a Antal skattepligtige personer, hovedpersoner og gifte kvinder, fordelt efter bruttoindkomstens størrelse. Kommunevis fordeling 1974.....	16
Tabel 5b Bruttoindkomsten for samtlige skattepligtige personer, hovedpersoner og gifte kvinder, fordelt efter størrelsen af deres bruttoindkomst. Kommunevis fordeling 1974.....	42
Tabel 6a Antal skattepligtige personer, hovedpersoner og gifte kvinder, fordelt efter bruttoindkomstens størrelse. Urbaniseringsgrad 1974.....	68
Tabel 6b Bruttoindkomsten for samtlige skattepligtige personer og gifte kvinder, fordelt efter størrelsen af deres bruttoindkomst. Urbaniseringsgrad 1974..	70
Tabel 7a Antal skattepligtige personer, hovedpersoner og gifte kvinder, fordelt efter den skattepligtige indkomsts størrelse. Kommunevis fordeling 1974...	72
Tabel 7b Skattepligtige indkomstbeløb for samtlige skattepligtige personer, hovedpersoner og gifte kvinder, fordelt efter størrelsen af deres skattepligtige indkomst. Kommunevis fordeling 1974.....	98
Tabel 8a Antal skattepligtige personer, hovedpersoner og gifte kvinder, fordelt efter den skattepligtige indkomsts størrelse. Urbaniseringsgrad 1974.....	124
Tabel 8b Skattepligtige indkomstbeløb for samtlige skattepligtige personer, hovedpersoner og gifte kvinder, fordelt efter størrelsen af deres skattepligtige indkomst. Urbaniseringsgrad 1974.....	126
Tabel 9a Antal skattepligtige personer med indkomst og fradrag fordelt på selvstændige, lønmodtagere og personer ude af erhverv. Amtsvis fordeling 1974	128

## List of Tables

	<i>Page</i>
Table 1 Final assessments of personal incomes for 1972, 1973 and 1974.....	2
Table 2a Income assessments for principal taxable persons (single persons and married men). Number by counties. 1974.....	4
Table 2b Income assessments for principal taxable persons (single persons and married men). Amount by counties. 1974.....	6
Table 3a Income assessments for married women. Number by counties. 1974.....	8
Table 3b Income assessments for married women. Amount by counties. 1974.....	10
Table 4a Income assessments for principal taxable persons, married women and all taxable persons. Number by degree of urbanization. 1974.....	12
Table 4b Income assessments for principal taxable persons, married women and all taxable persons. Amount by degree of urbanization. 1974.....	14
Table 5a Number of taxable persons, principal taxable persons (single persons and married men), and married women, by size of gross income. Municipalities. 1974.....	16
Table 5b Gross income for all taxable persons, principal taxable persons (single persons and married men) and married women, by size of gross income. Municipalities. 1974.....	42
Table 6a Number of taxable persons, principal taxable persons (single persons and married men) and married women, by size of gross income. Distribution by degree of urbanization. 1974.....	68
Table 6b Gross income for all taxable persons, principal taxable persons (single persons and married men) and married women, by size of gross income. Distribution by degree of urbanization. 1974.....	70
Table 7a Number of taxable persons, principal taxable persons (single persons and married men) and married women, by size of taxable income. Municipalities. 1974.....	72
Table 7b Taxable income for all taxable persons, principal taxable persons (single persons and married men) and married women, by size of taxable income. Municipalities. 1974.....	98
Table 8a Number of taxable persons, principal taxable persons (single persons and married men) and married women, by size of taxable income. Distribution by degree of urbanization. 1974.....	124
Table 8b Taxable income for all taxable persons, principal taxable persons (single persons and married men) and married women, by size of taxable income. Distribution by degree of urbanization. 1974....	126
Table 9a Number of taxable persons with income and income deductions. Distribution by self employed employees and economically inactive persons. Counties. 1974.....	128

	<i>Side</i>		<i>Page</i>		
Tabel 9b	Indkomstbeløb og fradragsbeløb fordelt på selvstændige, lønmodtagere og ude af erhverv. Amtsvis fordeling 1974.....	132	Table 9b	Income and income deductions for taxable persons. Distribution by self employed, employees and economically inactive persons. Counties. 1974	132
Tabel 10	Antal skattepligtige personer og hovedpersoner og deres samlede bruttoindkomst og ligningsmæssige fradrag indenfor aldersgrupper. Amtsvis fordeling 1974.....	136	Table 10	Number of taxable persons and principal taxable persons (single persons and married men) and their total gross income and income deductions. Age groups and counties. 1974.....	136
Tabel 11	Antal kirkeskattepligtige i pct. af samtlige skattepligtige. Amtsvis fordeling.....	141	Table 11	Number of persons paying church tax as per cent of all taxable persons. Counties.....	141
Tabel 12	Antal hovedpersoner fordelt efter formuens og bruttoindkomstens størrelse. Amtsvis fordeling 1974.....	142	Table 12	Number of principal taxable persons (single persons and married men), by size of wealth, by size of gross income. Counties. 1974.....	142
Tabel 13	Formuebeløb for hovedpersoner fordelt efter formuens størrelse. Kommunevis fordeling 1974...	150	Table 13	Amount of wealth for principal taxable persons (single persons and married men), by size of wealth. Municipalities. 1974.....	150
Tabel 14	Antal skattepligtige personer med ligningsmæssige fradrag fordelt på kommuner og efter fradragenes størrelse 1974.....	160	Table 14	Number of taxable persons with income deductions, by size of deductions. Municipalities. 1974	160
Tabel 15	Antal skattepligtige personer fordelt efter de ligningsmæssige fradrags størrelse og efter størrelsen af bruttoindkomsten. Amtsvis fordeling 1974....	190	Table 15	Number of taxable persons by size of income deductions, by size of gross income. Counties. 1974	190
Tabel 16	Antal indkomstansættelser og indkomstbeløb for alle skattepligtige personer og for hovedpersoner fordelt på selvstændige, lønmodtagere og personer ude af erhverv. Hele landet 1974.....	198	Table 16	Income assessments, number and amount, for all taxable persons and for principal taxable persons (single persons and married men). Distribution by self employed, employees and economically inactive persons. 1974.....	198
Tabel 17a	Antal hovedpersoner, gifte kvinder og alle skattepligtige personer fordelt efter skattepligtens omfang. Amtsvis fordeling 1974.....	200	Table 17a	Number of principal taxable persons (single persons and married men), married women and all taxable persons, by extent of taxable liability. Counties. 1974.....	200
Tabel 17b	Bruttoindkomsten for hovedpersoner, gifte kvinder og alle skattepligtige personer fordelt efter skattepligtens omfang. Amtsvis fordeling 1974...	202	Table 17b	Gross income for principal taxable persons (single persons and married men), married women and all taxable persons, by extent of taxable liability. Counties. 1974.....	202
Tabel 18a	Renteudgifter efter størrelse for alle skattepligtige personer fordelt på amtskommuner 1974.....	204	Table 18a	Interest paid by taxable persons, by size of interest. Counties. 1974.....	204
Tabel 18b	Renteindtægter efter størrelse for alle skattepligtige personer fordelt på amtskommuner 1974...	206	Table 18b	Interest received by taxable persons, by size of interest. Counties. 1974.....	206
Tabel 18c	Nettorenteudgifter efter størrelse for alle skattepligtige personer fordelt på amtskommuner 1974	208	Table 18c	Net interest paid by taxable persons, by size of interest. Counties. 1974.....	208





# Indkomster og formuer i 1974

## 1. Grundmaterialets karakter

Ligesom langt de fleste oplysninger om danske indkomst- og formueforhold, der offentliggøres af Danmarks Statistik, er også de oplysninger, der gives i dette tabelværk, baseret på materiale, hvis primære formål er at danne grundlag for beregningen af de personlige skatter.

Som følge af dette forhold lider materialet set ud fra et indkomst- og formuestatistisk synspunkt af forskellige ulemper, som må erindres, når resultaterne betragtes:

- a. Skattefri indkomstoverførsler, såsom børnetilskud og boligsikring m.v. indgår ikke i materialet. Det kan nævnes, at det offentlige udgifter til børnetilskud og boligsikring udgjorde 2.973 mill. kr. i kalenderåret 1974, svarende til ca. 2 pct. af den samlede skattepligtige indkomst i 1974.
- b. Udformningen af beskatningsreglerne er bestemmende for afgrænsningen af indkomst- og formuebegreberne. Dette forhold indebærer for det første, at indkomst- og formuesammenligninger over tiden vanskeliggøres som følge af de mange ændringer i skattelovgivningen, der har fundet sted i tidens løb. For det andet bevirker de ud fra skattemæssige overvejelser afgrænsede indkomstbegreber, at de nationalregnskabsmæssige opdelinger af indkomsten på faktorindkomsttyper og overførselsindkomst ikke kan dannes.
- c. De angivne oplysninger om indkomst- og formueforholdene bygger på selvangivelsesoplysninger og er derfor behæftet med de fejl, der følger af den underdeklaration, der måtte have fundet sted. – Selve omfanget af og mønsteret i underdeklarationen er det ikke muligt at afgrænse og beregne præcist, f.eks. ved sammenligninger med andre materialer.

## 2. Indkomst- og formuematerialet i forbindelse med ligningen af de personlige skatter

Selve ligningen af de personlige skatter er en lang og tidkrævende proces, hvor der hele tiden kan ske ændringer. Dette betyder, at størrelsen af indkomsterne og formuerne i et givet år kan og som regel også vil variere alt efter, hvilket tidspunkt opgørelsen hidhører fra.

For at erfare materialets karakter på forskellige tidspunkter henvises til figur 1, der giver en oversigt over gangen i ligningsarbejdet samt viser, hvor i proceduren de materialer hører til, som bearbejdes til indkomst- og formuestatistikken af Danmarks Statistik.

Betragtes ligningsproceduren – for fx indkomståret 1974 – ses, at udgangspunktet er CSR-P (det centrale skatteregister-personaldelen). Dette register omfatter bl.a. navn, adresse og civilstand på alle skatteligtige personer over 15 år, samt på de personer, der er yngre, men som har indkomst og/eller formue. Registeret findes i Statsskattedirektoratet, og oplysningerne stammer i overvejende grad fra CPR (det centrale personregister).

Alle, der befinder sig i CSR-P d. 24. november 1973, er optaget på slutmandtalslisten, og denne fordeles kommunevis til de regionale centraler (Kbh's central samt Kommunedatas centraler i Brøndbyøster, Frederiksberg, Århus, Ålborg og Odense).

Midt i december udskrives slutmandtalsoplysningerne i form af mandtalslister, selvangivelser m.v. til kommunerne, og de kommunale ligningsmyndigheder videresender selvangivelserne til de skattepligtige personer. (Bilag I viser selvangivelsesblanketten for hovedpersoner for 1974).

Selvangivelserne returneres for størstedelens vedkommende i udfyldt stand d. 15. februar 1975 til de kommunale ligningsmyndigheder. En del skattepligtige personer får dog mere eller mindre automatisk forlænget indsendelsesfristen. Dette gælder især for selvstændige næringsdrivende.

Herefter råkonverteres<sup>1)</sup> eller lignedes selvangivelserne, og ligningsmyndighederne indrapporterer resultaterne til de regionale centraler i perioden 20/2–15/7 1975. I samme periode foretager de regionale centraler og Statsskattedirektoratet en række testkørsler og sender fejllister til kommunerne, således at det indsendte materiale kontrolleres og rettes.

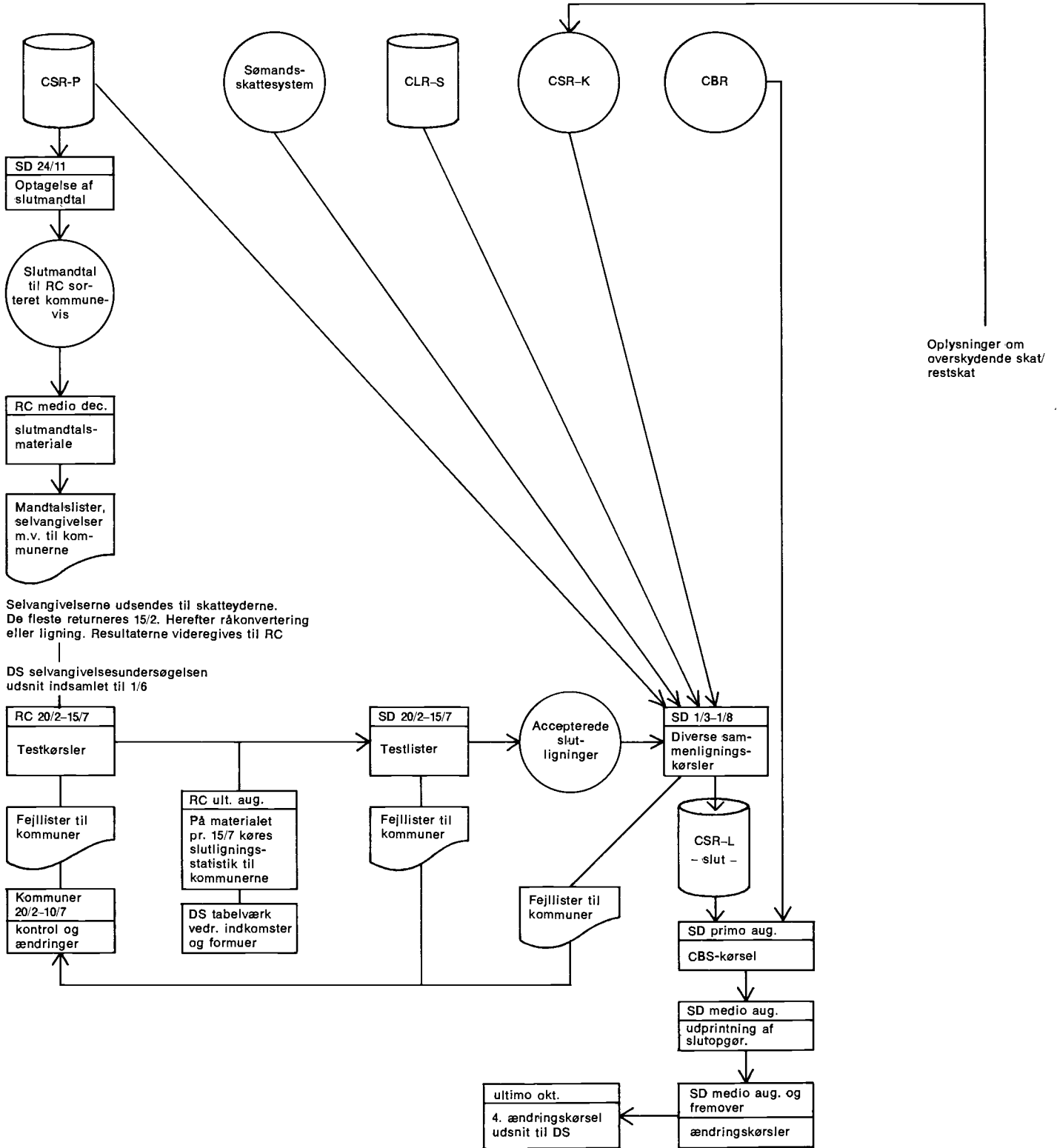
Fra begyndelsen og midten af denne periode – frem til ca. 1. juni – stammer det materiale, hvorpå Danmarks Statistiks årlige *selvangivelsesundersøgelse*, der omfatter ca. 1/2 pct. alle fuldt skattepligtige personer, er baseret. (Jf. senest Stat. Efterr. A9 1976.)

Den 15.7.75 anses for den foreløbige »slutligningsdag«, og det behandlede materiale sendes videre til Statsskattedirektoratet.

På grundlag af dette materiale producerer de regionale centraler »slutligningsstatistikken« til de enkelte kommuner, som modtager denne fra de regionale centraler i slutningen af august. Samtidig sendes disse kommunevise statistikoplysninger til Danmarks Statistik, der behandler oplysningerne og anvender materialet i det årlige *tabelværk vedr. indkomst- og formueforholdene*.

<sup>1)</sup> Råkonvertering vil sige maskinel indberetning af selvangivelsesernes oplysninger uden kontrol af deres rigtighed.

Figur 1. Oversigt over ligningsprocessen.



- SD Statsskattedirektoratet
- RC Regionale centraler
- CLR-S Centrale lønseddelregister - skattekørdelen
- CSR-P Centrale skatteyderregister - persondelen
- CSR-K Centrale skatteyderregister - konteringsdelen
- CSR-L Centrale skatteyderregister - ligningsdelen
- DS Materiale til Danmarks Statistiks indkomst- og formuestatistikker
- CBR Centrale beregningsregister

Statsskattedirektoratets behandling af de modtagne oplysninger består i sammenkørsel med CSR-P, sømandsskattesystemet, CLR-S (det centrale lønsedelregister-skattheyderdelen) og CSR-K (det centrale skattheyderregister-konteringsdelen).

På grundlag af disse sammenkørsler oprettes CSR-L (det centrale skattheyderregister-ligningsdelen), der kobles sammen med CBS (det centrale beregningssystem).

Herefter udskrives slutopgøret og slutopgørelserne udsendes til skattheyderne omkring september.

Efter selve slutopgøret køres en lang række ændringskørsler i løbet af de næste år, således at slutopgøret kompletteres mere og mere, forstået således, at der dels bliver færre og færre fejl i oplysningerne dels bliver flere og flere af de skattepligtige personer omfattet af slutopgøret.

Den 4. ændringskørsel finder sted i slutningen af oktober og af denne får Danmarks Statistik et 3 pct.'s udsnit, der anvendes til diverse indkomst- og formueanalyser.

- Til og med indkomståret 1972 var Danmarks Statistiks Tabelværk vedr. indkomster og formuer baseret på oplysningerne ved 4. ændringskørsel, men for at spare tid og mindske omkostningerne skiftedes i 1972 til slutligningsstatistikmaterialet fra de regionale centraler.

### 3. Slutligningsstatistikmaterialet

Som anført ovenfor er dette tabelværk baseret på slutligningsstatistikkerne, som køres af de regionale centraler for de enkelte kommuner, som hver især modtager en slutligningsstatistik for kommunen ved udgangen af august. Dette betyder, at Danmarks Statistik ikke er i besiddelse af individoplysninger, men kun af de oplysninger, som indgår i slutligningsstatistikken, således at de i tabelværket givne oplysninger er diverse subtotaler og totaler m.v. samt sammenstillinger af de centrale dele af slutligningsstatistikoplysningerne.

I forhold til tabelværket for 1973 er tabelværket for 1974 betydeligt mere omfattende. Dette er resultatet af det arbejde, der i 1974 indledtes af Kommunernes Landsforening og Kommunedata med henblik på at udbygge det eksisterende system af »budgetstatistikker«. Disse skiftede navn til slutligningsstatistikken og kom til at indeholde langt flere oplysninger end tidligere. Danmarks Statistik har haft lejlighed til at deltage i arbejdet med opbygningen af det ny slutligningsstatistiksystem, således at de statistikker, som kommunerne ønskede, kunne konstrueres på en sådan måde, at Danmarks Statistik kunne anvende materialet. Derimod har Danmarks Statistik ikke haft mulighed for at tilvejebringe statistikker, som ikke ønskedes af kommunerne, idet systemet er tilrettelagt således, at alle statistikker i systemet skal køres for alle kommuner.

### 4. Slutligningsstatistikens antals- og beløbsmæssige dækning

Slutligningsstatistikken er at betragte som en totalstatistik og bør således omfatte alle fuldt skattepligtige helårsansættelser. Imidlertid bygger statistikken på de ansættelser, som er indrapporteret og accepteret d. 15.7.75. På dette tidspunkt mangler endnu en del ansættelser at blive indberettet, og en lang række korrektioner af materialet ved de efterfølgende ændringskørsler tilbagesår. For at vurdere betydningen heraf er fuldt skattepligtige helårsansatte personer i de enkelte kommuner og den skattepligtige indkomst for de pågældende personer dels ved augustkørslen 1975 dels ved slutligningsstatistikskørslen pr. 1.4.1976 anført i bilag 2. Når dækningsgraden (augustkørslen 1975 i pct. af aprilkørslen 1976) i visse tilfælde i oversigten overstiger 100 pct., skyldes dette, at visse personers ansættelser er ved at blive korrigeret.

Bilag 2 viser, at 99,1 pct. af alle fuldt skattepligtige personer er indberettet allerede august 1975, således at dækningen i tabelværket må betragtes som yderst tilfredsstillende. Dog er der, som det fremgår af oversigten, tale om en vis spredning, således at oplysningerne for enkelte kommuner ikke når samme høje dækningsniveau.

Sammenlignes den totale skattepligtige indkomst i bilaget med den totale skattemæssige indkomst pr. 15.7.75 (jf. tabel 1), ses overensstemmelsen at være yderst god. Dog gælder også i dette tilfælde, at der er tale om en vis spredning, når de enkelte kommuner betragtes.

### 5. Analyseenheder

Ved kildeskattens indførelse 1970 ophævedes sambeskatningen for gifte kvinder, for så vidt angår deres egne erhvervs- og pensionsindkomster, mens indkomst af fælleseje såvel som af særeje beskattes hos manden. Personkredsen, der indgår i det bearbejdede materiale, består således af følgende tre kategorier af skattepligtige personer med hver deres indkomst- og fradragbegreber: 1) ugifte, 2) gifte mænd, 3) gifte kvinder. Om summen af 1) og 2) anvendes den skattemæssige betegnelse hovedpersoner, og om 3) anvendes den skattemæssige betegnelse bipersoner.

Da ægtefællers formue sambeskattes, således at den samlede formue – herunder også hustruens særeje – beskattes hos manden, består personkredsen, der indgår i det bearbejdede materiale af 2 grupper af skattepligtige personer med hver sit formuebegreb: 1) ugifte, 2) gifte mænd. Heraf fremgår, at kun hovedpersoner i skattemæssig forstand kan være i besiddelse af formue.

I modsætning til tidligere tages der i dette tabelværk hensyn til skattepligtens omfang, således at der generelt kun indgår *fuldt skattepligtige helårsansættelser* i tabellernes fordelinger. Tidligere indgik såvel personer med periodeansættelser som personer med begrænset skattepligt. Den konstaterede nedgang i antal skattepligtige personer fra 1973 til 1974 skyldes udelukkende denne definitionsændring.

De i tabelværket anvendte analyseenheder er:

- 1) fuldt skattepligtige helårsansatte hovedpersoner
- 2) fuldt skattepligtige helårsansatte gifte kvinder
- 3) fuldt skattepligtige helårsansatte personer, dvs. summen af 1) og 2).

### 6. Opdelinger af analyseenhederne

I tabelværket opdeles analyseenhederne dels i relation til geografiske forhold dels i relation til visse personforhold.

*Af geografiske opdelinger anvendes:* Kommuner, amter samt urbaniseringsgrad. (Kommunegrupper inddelt efter antal indbyggere i bymæssig bebyggelse).

*I opdelingerne efter personforhold indgår:* en aldersopdeling, en opdeling efter folkekirketilhørsforhold og en opdeling efter tildelte erhvervsstatuskodeværdier.

Slutligningsstatistikken omfatter i 1974 7 erhvervsstatuskodeværdier: Selvstændige uden for landbrug, medhjælpende hustruer, lønmodtagere, personer ude af erhverv (bortset fra hjemmearbejdende hustruer og pensionister), hjemmearbejdende hustruer, selvstændige i landbrug og pensionister. Erhvervsstatuskodeværdierne er i 1974 blevet udvidet med den specielle kodeværdi for selvstændige i landbrug samt den specielle kodeværdi for pensionister. Tildelingskriterierne for tildeling af de enkelte erhvervsstatuskodeværdier i 1974 fremgår af skema 1 nedenfor. Det må bemærkes, at tildelingen af erhvervsstatuskodeværdi ikke i alle tilfælde er rigtig. Dette skyldes væsentligst, at ligningsarktkoderne kan være fejlagtigt udfyldte af de kommunale ligningsmyndigheder.

Skema 1. Erhvervsstatuskodeværdier, 1974

Erhvervsstatuskode	Betingelser
1 selvstændige	Kode for medhjælpende hustru indrapporteret hos manden. Regnskabspligtige pensionister med B-indkomst over 20 000 kr. Regnskabspligtige (÷ pensionister) med B-indkomst over 12 500 kr. og A-indkomst under 12 500 kr. Regnskabspligtige med både A-indkomst og B-indkomst. B-indkomsten større end A-indkomsten. Negativ B-indkomst og A-indkomst under 12 500 kr. (landbrugsregnskab indrapporteret og ovenstående betingelser opfyldt overføres til erhvervsstatuskode 6)
2 medhj. hustruer	Koden dannes hos ægtefællen hvis der hos manden er indrap. kode for medhjælpende hustru
3 lønmodtagere	Øvrige tilfælde der ikke opfylder betingelser for andre erhvervsstatuskoder såfremt A-indkomst er over 12 500 kr. Hvis A-indkomst er under 12 500 kr. overføres til erhvervsstatuskode 4 såfremt der ikke er tale om en pensionist eller sømand. Hvis det er en pensionist, så er erhvervsstatuskoden 7.
4 ude af erhverv	Personer (÷ pensionister) med B-indkomst under 12 500 kr. og for hvem ingen A-indkomst er indrapporteret eller denne er under 12 500 kr. Personer med undtagelse af sambeskattede kvinder og pensionister med ansat indkomst under 12 500 kr. Pensionister ved ovennævnte kriterier overføres til erhvervsstatuskode 7
5 hj.arb. hustruer	Sambeskattede kvinder (÷ pensionister) med ansat indkomst under 12 500 kr.
6 selvst. landbrug	Betingelser som for erhvervsstatuskode 1, men ligningsart indrapporteret som landbrugsregnskab.
7 pens. ude af erhverv	Pensionister med A-indkomst under 75 000 kr. Betingelser som for erhvervsstatuskode 4, men pensionist iflg. personfradragskode.

I tabellerne er de fleste beløbsvariable opdelt i intervaller, men som følge af sekretesse hensyn er indkomsterne kun specificeret i intervaller op til 100.000 kr. På landsbasis kan materialet imidlertid godt bære en opdeling af de højere indkomster, jf. nedenstående oversigt.

## 7. Indkomst-, fradrags- og formuebegreber

### a. Indkomstbegreber:

Sammenligningen af indkomster fra år til år vanskeliggøres dels som følge af demografiske forskydninger dels som følge af ændringer af indholdet af indkomstbegreberne.

Frem til kildeskattelovens ikrafttrædelse i 1970 har sambeskattningen af ægtefæller og børn kompliceret sammenligninger over tiden af gennemsnitsindkomsterne, fordi ændringer i gennemsnitsindkomsterne påvirkes af forskydninger i befolkningens fordeling på husstandstyper. Med kildeskattens i princippet særskilte ligning af alle personer over 14 år er det imidlertid blevet muligt i højere grad end tidligere at foretage sammenlignelige opgørelser af indkomsterne i de enkelte år, omend forskydninger i demografiske faktorer stadig kan påvirke resultaterne.

Fra statskattelovens indførelse i 1922 og frem til 1974 har bruttoindkomstbegrebet haft nogenlunde samme indhold, mens indholdet af begrebet skattepligtig indkomst har varieret betydeligt over tiden som følge af de hyppige ændringer i skattelovgivningens bestemmelser om de ligningsmæssige fradrag.

Fra og med 1974 er indholdet af bruttoindkomstbegrebet imidlertid ændret, således at sammenligninger af bruttoindkomsten i 1974 med bruttoindkomsten i tidligere år ikke er mulige.

Den manglende sammenlignelighed skyldes, at indholdet af begreberne overskud/underskud af fast ejendom og af selvstændig virksomhed er blevet ændret, samt at disse begrebers indplacering i henholdsvis indkomst- og fradragsbegreberne er blevet ændret.

I modsætning til 1973 og tidligere år anses udlejningsejendomme samt erhvervsjendomme for at være selvstændig virksomhed, mens de før regnedes for fast ejendom. Desuden opgøres overskud/underskud af fast ejendom ekskl. renteudgifter, og overskud/underskud af selvstændig virksomhed ekskl. renteindtægter og -udgifter, mens rentebeløbene tidligere var medregnet under disse poster.

Både over- og underskud af såvel fast ejendom som af selvstændig virksomhed indgår nu i bruttoindkomstbegrebet, mens alle renteudgifter, dvs. renteudgifter i forbindelse med selvstændig virksomhed, prioritetsrenter og andre renteudgifter, regnes som fradrag.

Renteindtægter ved selvstændig virksomhed medregnes under de øvrige renteindtægter.

## Oversigt over de højere skattepligtige indkomster.

Skattepligtige indkomster over 100.000 kr. Hele landet 1974

	Hovedpersoner		Gifte kvinder		Alle	
	antal	beløb i mill. kr.	antal	beløb i mill. kr.	antal	beløb i mill. kr.
Over 100 000 kr. ....	101 431	16 530	3 499	472	104 930	17 002
Heraf:						
100 000-124 999 kr. ....	45 877	5 075	2 040	225	47 917	5 299
125 000-149 999 » .....	20 979	2 855	756	102	21 735	2 957
150 000-174 999 » .....	11 460	1 847	313	50	11 773	1 898
175 000-199 999 » .....	6 665	1 242	146	27	6 811	1 269
200 000-299 999 » .....	10 542	2 512	196	45	10 738	2 558
300 000-399 999 » .....	3 020	1 032	35	12	3 055	1 043
400 000-499 999 » .....	1 233	548	4	2	1 237	550
500 000 kr. og derover. ....	1 655	1 419	9	9	1 664	1 428

Tidligere var over-/underskud af selvstændig virksomhed samt overskud af fast ejendom en del af bruttoindkomsten, mens underskud af fast ejendom og andre renteudgifter (dvs. ekskl. renteudgifter ved selvstændig virksomhed og prioritetsrenteudgifter) var en del af fradragene.

De ovenfor omtalte ændringer i begreberne betyder, at under- og overskudsbegreberne af selvstændig virksomhed og af fast ejendom, renteindtægterne samt bruttoindkomsten ikke kan sammenlignes med tidligere år.

*Bruttoindkomstbegrebet i slutligningsstatistikken* følger hverken den gamle eller den ny definition af bruttoindkomsten, så læseren bedes være opmærksom på den specielle bruttoindkomstdefinition, der anvendes i dette tabelværk. *Bruttoindkomsten* omfatter:

#### A-indkomster:

1. løn, feriegodtgørelse, tantieme, honorarer og lign. Arbejdsløsheds-, syge-, strejke- og lockoutunderstøttelse. Bestyrelshonorarer og lign.
2. Pension m.v. Omfatter folke-, invalide- og enkepension, tillægspension fra ATP, pension fra arbejdsgiverordning, livrente, udbetalinger fra indekstrakter m.v.
3. Andre A-indkomster. Ydelser efter forsorgslovene m.v.

#### B-indkomster:

1. Naturalieindkomster svarende til de indkomster, der omfattes af selvangivelsens pkt. 7, jf. bilag 1.
2. Overskud af en- og tofamiliehuse, sommerhuse, ejerlejligheder, grunde o. lign. – opgjort uden fradrag af renteudgifter.  
Indkomst af fast ejendom omfatter lejeværdi fratrukket diverse udgifter med undtagelse af renteudgifterne.
3. Overskud af selvstændig virksomhed. Omfatter overskud af selvstændig virksomhed og af udlejningsejendomme eller anden erhvervsjendom, opgjort uden renteindtægt og -udgift. I forhold til 1973 er begrebet selvstændig virksomhed således udvidet til også at omfatte udlejnings- og erhvervsjendomme.
4. Renteindtægter. Bankrenter og lign. Renter af indestående i bank, sparekasse, postgiro eller andet pengeinstitut, herunder renter af indestående på etableringskonto og konto for bunden opsparing. Desuden obligationsrenter og lign. Renter af obligationer, pantebreve og andre udestående fordringer.

Underskud af henholdsvis fast ejendom og ved selvstændig virksomhed indgår således ikke i bruttoindkomstbegrebet i slutligningsstatistikken, men derimod i de ligningsmæssige fradrag.

*Skattepligtig indkomst* omfatter bruttoindkomsten fratrukket de ligningsmæssige fradrag. Da der ikke har fundet væsentlige ændringer sted i lovgivningen vedr. de nugældende ligningsmæssige fradrag, og da bruttoindkomstbegrebet i 1974 ikke kan sammenlignes med bruttoindkomstbegrebet i tidligere år, er den skattepligtige indkomst det eneste egnede begreb at anvende ved indkomstsammenligninger mellem 1973 og 1974 (jf. teksten side XII).

*Udskrivningsgrundlaget* kaldtes i 1973 og tidligere for skalaindkomsten. Udskrivningsgrundlaget omfatter den skattepligtige indkomst fratrukket de beregningsmæssige fradrag.

#### b. Fradragbegreber:

Frdragene består dels af de ligningsmæssige fradrag dels af de beregningsmæssige fradrag.

*De ligningsmæssige fradrag* er i 1974 defineret som summen af 1) de almene fradrag, 2) renteudgifter og 3) underskud fra tidligere år. Desuden skal opmærksomheden henledes på, at også underskud af fast ejendom og ved selvstændig virksomhed i slutligningsstatistikken regnes blandt de ligningsmæssige fradrag.

De almene fradrag omfatter:

1. Lønmodtagerfradrag:  
Enten fast lønmodtagerfradrag, eller befordringsudgifter mellem hjem og arbejdssted – fratrukket 1100 kr. – og kontingenter til faglige sammenslutninger og bidrag til arbejdsløshedsforsikring.
2. Renteforsikring og indekstrakter:  
Omfatter livrente, pensionsforsikring og indekstrakter.
3. Fortsættelsesygekasse:  
Kontingent til fortsættelsesygekasse, syge- og ulykkesforsikringsindbetalinger m.v.
4. Livsforsikring m.v.:  
Livsforsikring, renteforsikring, pensionskasse, børneopsparingsindskud, selvpensioneringsindskud.
5. Gaver.
6. Underholdsbidrag og aftægtsydelser m.v.

Renteudgifter omfatter:

1. Prioritetsrenter.
2. Renteudgifter ved selvstændig virksomhed og
3. Øvrige renteudgifter.

*De beregningsmæssige fradrag* foretages af ligningsmyndighederne og omfatter personfradrag, fradrag for medhjælpende hustru, hustrufradrag, diverse nedslag f.eks. i relation til ligningslovens § 23 og nedslag for renteindtægt, samt overførte og uudnyttede fradrag. – Vedr. de enkelte beregningsmæssige fradrag omfang se tabel 1. Standardpersonfradraget, der også i 1974 var det samme i alle kommuner, udgjorde 9.000 kr.

#### c. Formuebegreber:

Det begrebsmæssige indhold af den skattepligtige formue er uændret fra tidligere år. Formuen omfatter:

Fast ejendom med alt tilbehør, besætning, maskiner, lagre m.v. Skibe, motorkøretøjer.

Varer, råstoffer og andet løsøre i forbindelse med selvstændig virksomhed.

Penge, værdipapirer og øvrige fordringer samt ejerandelsbeviser. Reelle privilegier og lignende samt rettigheder og fordringer, der kan værdiansættes i penge.

I formuebegrebet indgår ikke varige forbrugsgoder, såfremt de ikke er omtalt ovenfor, samt kunstværker m.v.

Ved beregningen af den skattepligtige formue opgøres dels aktiver dels passiver. Den skattepligtige formue defineres som aktiver fratrukket passiver, således at det er nettoformuen, der beskattes. I 1974 beskattedes skattepligtige formuer, såfremt de oversteg 450.000 kr.

## 8. Præsentation af tabelsystemet

Som det fremgår af tabeloversigten er tabelværket udvidet betydeligt i forhold til 1973 og 1972, således at omfanget næsten svarer til 1970.

Ved nummereringen af tabellerne er anvendt følgende system: a efter tabelnummeret viser, at det drejer sig om en antalstabel, b efter tabelnummeret viser, at det drejer sig om en beløbstabel.

For lettere at muliggøre et overblik over oplysningerne i tabelværket er alle tabellers variable vist i skema 2.



## 9. Figuroversigter

Nedenfor er gengivet 5 figuroversigter for at muliggøre et hurtigt overblik over nogle af de centrale indkomst-, fradrags- og formueoplysninger.

*Figuroversigt a* viser bruttoindkomstens sammensætning for hovedpersoner, gifte kvinder og alle skattepligtige personer og illustrerer således dele af tabel 1. Af figuren fremgår klart den store forskel i indkomstsammensætning for hovedpersoner og gifte kvinder, som materialet afspejler.

*Figuroversigt b* viser en fordeling på alder af de gnstl. bruttoindkomster, de gnstl. ligningsmæssige fradrag og den gnstl. skattepligtige indkomst for hovedpersoner. Figuren viser bl.a. at den gnstl. bruttoindkomst og de gnstl. ligningsmæssige fradrag er størst i aldersintervallet 35-39 år, medens den gnstl. skattepligtige indkomst når sit maximum i aldersintervallet 40-44 år.

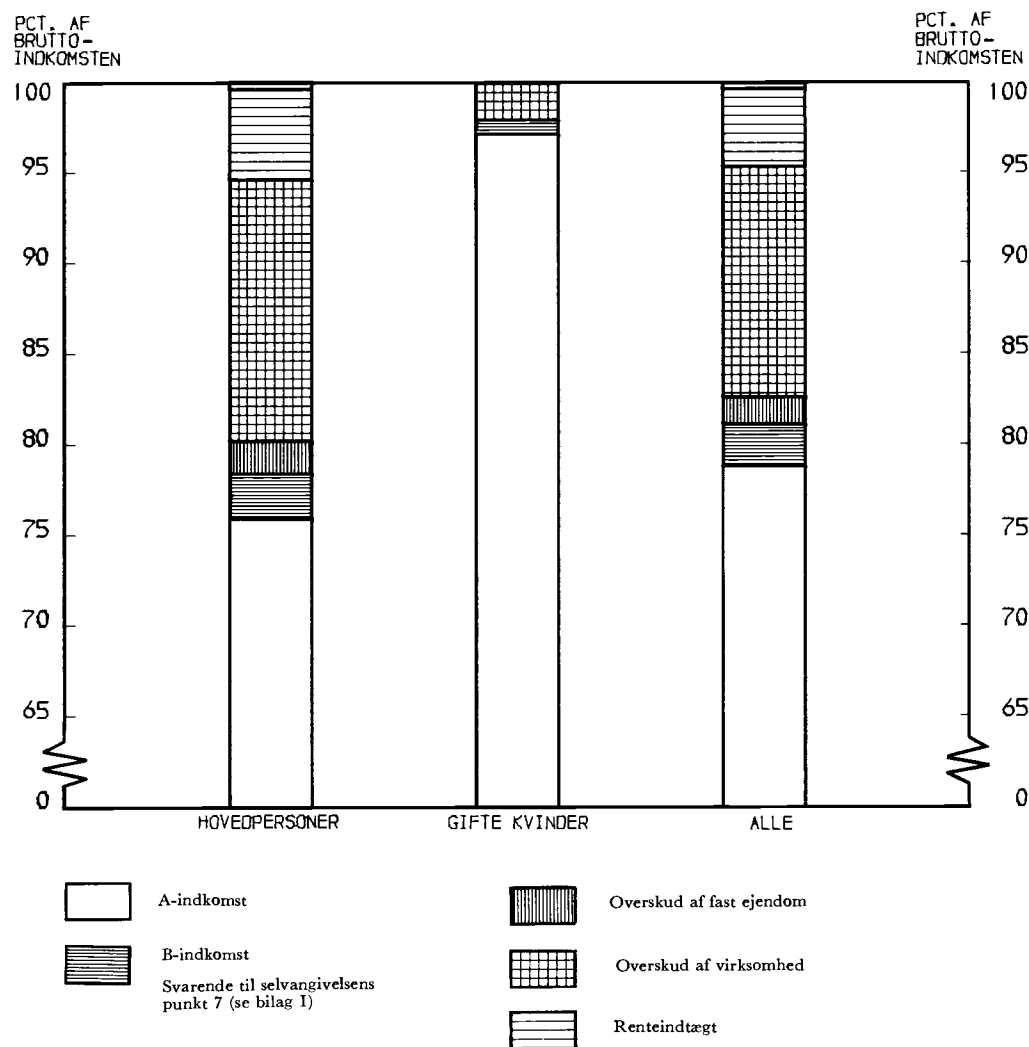
*Figuroversigt c* viser en amtsvis fordeling af den samlede bruttoindkomst, de totale ligningsmæssige fradrag og den samlede skatte-

pligtige indkomst. Figuren afspejler således såvel forskelle i befolkningsunderlag som i indkomst. Figuren giver på denne måde et overblik over amternes skattebasis.

*Figuroversigt d* viser den gnstl. formue krydset med den gnstl. bruttoindkomst for hovedpersoner i de enkelte amter. Af figuren fremgår bl. a., at den laveste gnstl. formue findes i Kbh's kommune, medens den største gnstl. formue findes i Kbh's amtskommune. Med hensyn til den gnstl. bruttoindkomst ses denne at ligge på et betydeligt højere niveau i Roskilde amtskommune, Frederiksborg amtskommune, Kbh's amtskommune og Frederiksberg kommune end i landets øvrige amter og Kbh's kommune.

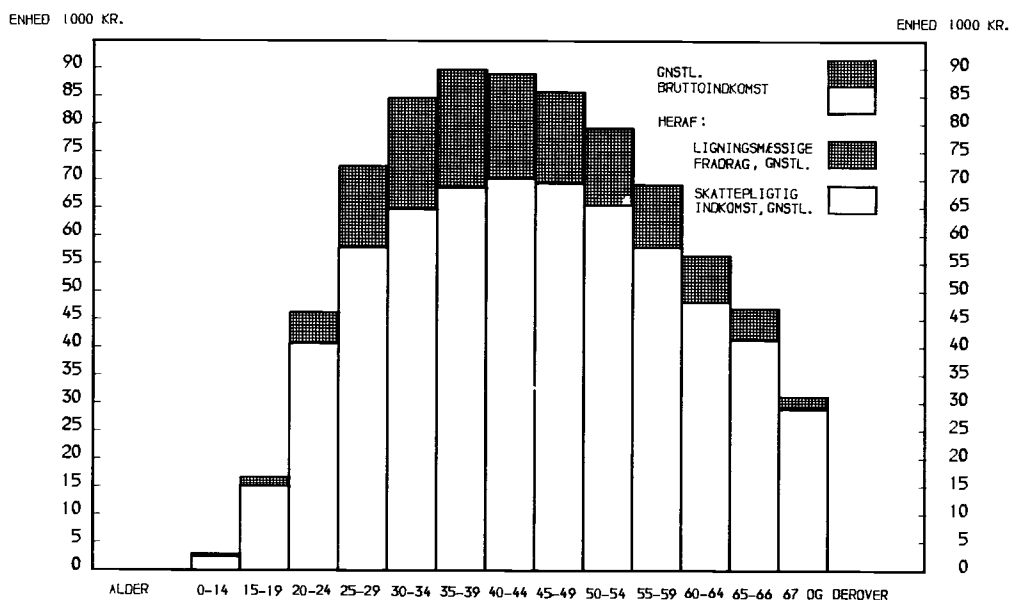
*Figuroversigt e* viser en Lorenzkurve over den skattepligtige indkomsts fordeling for hovedpersoner og for alle skattepligtige personer. Indkomstfordelingen for hovedpersoner ses at være mere lige end for alle skattepligtige personer. Dette forhold afspejler væsentligst nulansættelserne for gifte kvinder m.v.

Figuroversigt a. **Bruttoindkomstens sammensætning for de enkelte analyseenheder. 1974.**  
Illustrerer dele af tabel 1.



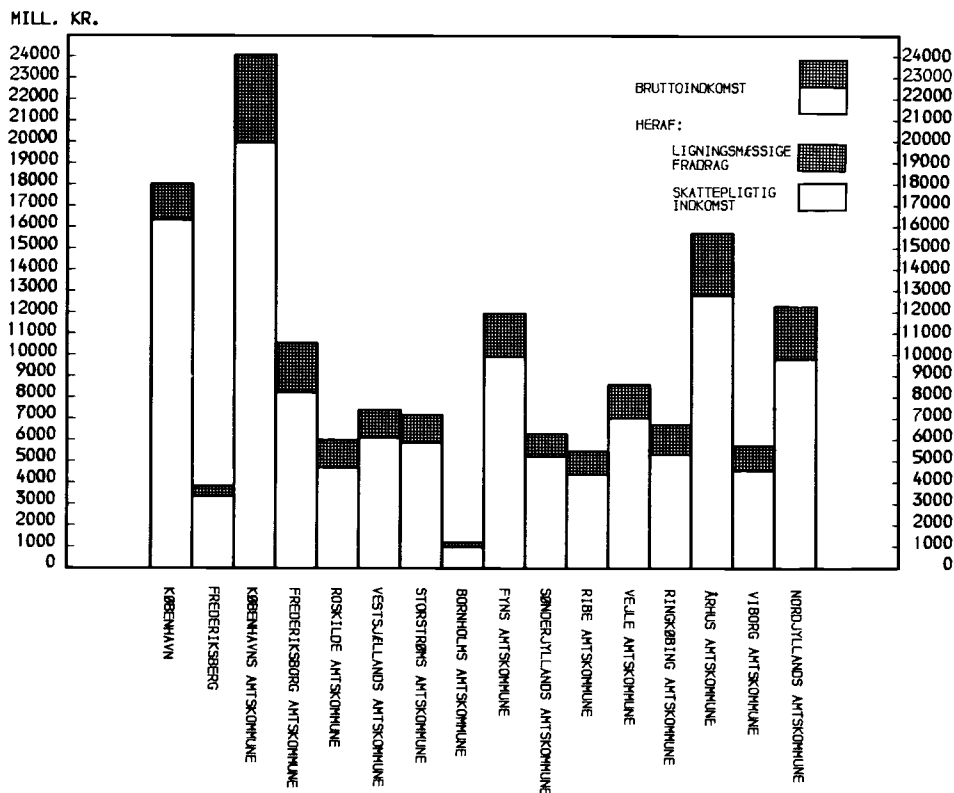
ANM.: Underskud af fast ejendom og ved selvstændig virksomhed indgår ikke i bruttoindkomstbegrebet.

Figuroversigt b. **Fordeling på alder af den gnstl. bruttoindkomst, de gnstl. ligningsmæssige fradrag og den gnstl. skattepligtige indkomst. Hovedpersoner 1974. Illustrerer dele af tabel 10.**



ANM.: Underskud af fast ejendom og af selvstændig virksomhed indgår i slutligningsstatistikken blandt de ligningsmæssige fradrag og omfattes ikke af bruttoindkomstbegrebet.

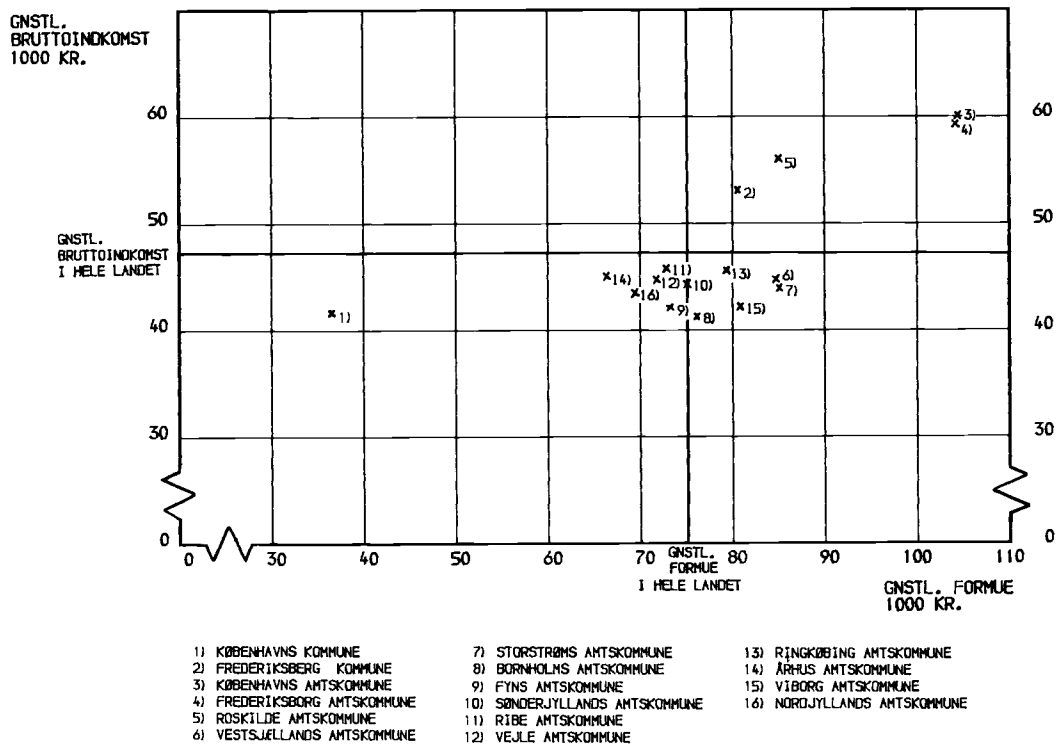
Figuroversigt c. **Amtsvis fordeling af bruttoindkomsten, de ligningsmæssige fradrag og den skattepligtige indkomst for alle fuldt skattepligtige helårsansatte personer 1974. Illustrerer dele af tabel 2b, 3b og 15.**



ANM.: Underskud af fast ejendom og af selvstændig virksomhed indgår i slutligningsstatistikken blandt de ligningsmæssige fradrag og er ikke omfattet af bruttoindkomstbegrebet.

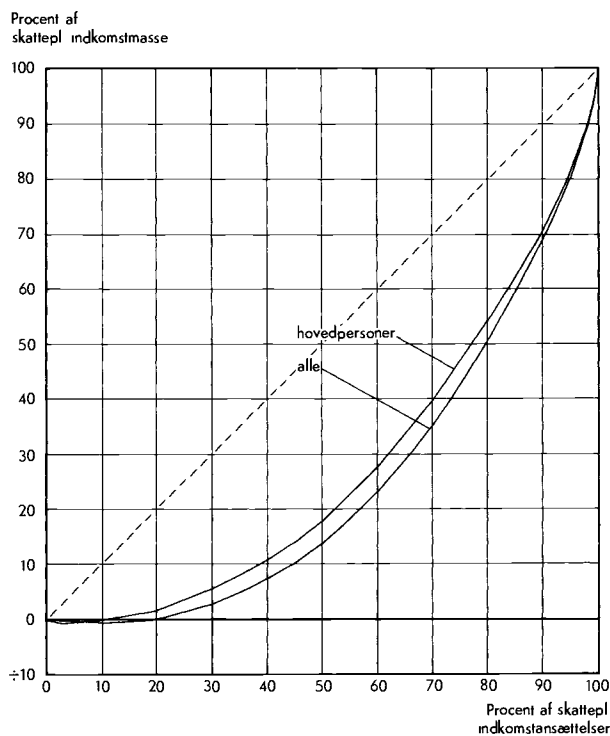


Figuroversigt d. **Den gnstl. bruttoindkomst krydset med den gnstl. formue. Hovedpersoner 1974. Amtsvis fordeling. Illustrerer dele af tabel 12.**



ANM.: Underskud af fast ejendom og ved selvstændig virksomhed er ikke omfattet af bruttoindkomstbegrebet.

Figuroversigt e. **Den skattepligtige indkomsts fordeling for hovedpersoner og alle fuldt skattepligtige personer (Lorenzkurve)**





Bilag 1. Selvangivelsesblanketten for hovedpersoner 1974.

Indkomståret 1974

**SELVANGIVELSE I**

S 10

Slutligningskommune	Hustruer, der har været gift i hele indkomståret, skal benytte selvangivelse II, se nærmere i vejledningen.		
	Beskatningsprocenter		Ægtefælles personnummer
	Amt	Kommune	Kirke

Enhver skattepligtig har pligt til at selvangive indkomst og formue, hvad enten indkomsten og formuen er positiv eller negativ, samt at meddele de i selvangivelsesblanketten ubede oplysninger og specifikationer. Indsendes senest den 16. februar 1975.

Navn og adresse

Stilling	Personnummer
----------	--------------

**VIGTIGT: Mængler stillingsbetegnelsen, bedes den anført. Er stillingsbetegnelsen forkert, bedes den rettet. Se vejledningen.**

Indkomst i 1974. Benyttes andet indkomstår end kalenderåret anføres dette her. / 19 - / 19

Opførelse af A-indkomst FØR fradrag af kildeskat				Kroner (ørebeløb medregnes ikke)
<b>1</b>	<b>Løn og lignende</b> , heri medregnet beregnet feriegodtgørelse samt tilskud af enhver art. (Om soldaterløn og løn som privat hushjælp m. v. samt jubilæumsgratuler m. v.: Se vejledningen). Der henvises til oplysningssedlen for 1974, punkt 13.	Løn inkl. værdi af kost og logi efter ligningsrådets satser Kroner		
	Arbejdsgiverens navn og adresse	Arbejdsperiode(r)		
		I alt		
	— Fradragsberettiget del af trækfri rejse-/befordringsgodtgørelse, jfr oplysningssedlen for 1974, punkt 20			
	Beløbet føres ud i kolonnen til højre			
<b>2</b>	<b>Dagpenge ved arbejdsledelse, sygdom eller fødsel samt strejke- og lockoutunderstøttelse.</b> Der henvises til oplysningssedlen for 1974, punkt 13.	Dagpenge- eller understøttelsesperiode(r)	Kroner	
	Dagpengenes eller understøttelses art			
<b>3</b>	<b>Godtgørelser af enhver art til medlemmer af bestyrelser, udvalg m. v.</b> Der henvises til oplysningssedlen for 1974, punkt 14.		Kroner	
	A-indkomstens art	Selskabets/udbetalers navn og adresse		
<b>4</b>	<b>Pensioner</b> , se vejledningen. Der henvises til oplysningssedlen for 1974, punkt 14	Periode(r)	Kroner	
	Folke-, invalide- og enkepension			
	Tillægspension fra ATP			
	Pension fra arbejdsgiverordning			
	Livrente, udbetalinger fra indekskontrakter			
<b>5</b>	<b>Andre A-indkomster</b>		Kroner	
	Ydelser efter forsorgslovene til Dem og Deres hustru, se dog punkt 7. Der henvises til oplysningssedlen for 1974, punkt 13			
	<b>Anden A-indkomst</b> , arten anføres:			
<b>6</b>	<b>A-indkomst i alt</b> , der overføres til side 4, punkt I a.			
FORBEHOLDT LIGNINGSMYNDIGHEDEN:				



Opførelse af B-indkomster, aktieudbytte og aktiver - Passiver (gæld) opføres på side 3, punkt 22					Deres og Deres hustrus AKTIVER ved udgangen af indkomståret: Beløb anført nedenfor i punkterne 7, 8, 9, 10, 11 og 12 sammentælles i punkt 13. Kroner				
<b>7</b>	Følgende ydelser til Dem og Deres hustru:		Underholdsbidrag. Børnebidrag beskattes hos barnet. Se vejledningen			<b>7</b>			
			Offentlig hjælp, der ikke er A-indkomst						
			Legater og lignende						
			Aftægt, løbende ydelser						
			Dagpenge, der ikke er A-indkomst, herunder til selvstændige erhvervsdrivende m. v.						
	Løn som privat hushjælp og medhjælp, soldaterløn m. v.								
	Værdi af kost og logi. Se vejledningen.								
	Værdi af: Fri bolig		kr.	Fri telefon			kr.	Fri uniform	kr.
	Værdi af brug af arbejdsgivers bil: Privat kørsel		km	à			øre		
	Forfatterhonorarer, licensindtægter ifølge vedlagte specifikationer.								Kursværdi
Indtægter ved spil		kr.	Skattepligtige gaver	kr.					
a	Udenlandsk indkomst bortset fra udbytte. Endv. udfyldes punkt 7a på bilag S 10A								
b	Udbytte og kursværdi af Deres og Deres hustrus aktier og andelsbeviser m. v., hvori der IKKE er indeholdt dansk udbytteskat, overført fra bilag S 10A, punkt 7 b.								
Anden B-indkomst, arten anføres.									
Summen af indtægter under punkt 7 overføres til side 4 punkt 1 b									
<b>8</b>	Overskud eller underskud opgjort uden fradrag af renteudgifter samt ejendoms-værdi af Deres og Deres hustrus een- og tofamiliehuse, sommerhuse, ejerlejligheder, grunde o.l. overført fra bilag S 20, punkt 12. Bemærk at indtægt af udlejningsejendom eller anden erhvervs-ejendom anføres under punkt 9.		Over-/underskud		Ejendomsværdi				
Er det samlede beløb positivt, overføres det til side 4, punkt 1 c Er det negativt, overføres det til side 4, punkt 1 g						<b>8</b>			
<b>9</b>	Overskud eller underskud af selvstændig virksomhed og af udlejningsejendom eller anden erhvervs-ejendom, opgjort uden renteindtægt og -udgift, overført fra bilag S 10 A. • Renteindtægt opføres i punkt 10 i et samlet beløb og renteudgift i punkt 22 i et samlet beløb. Ejendoms-værdi og øvrige aktiver ifølge status anføres hver for sig i yderste kolonne. Bogførings- og regnskabspligtige skal vedlægge regnskab. • Overskud overføres til side 4, punkt 1 d, eventuelt underskud til punkt 1 h.				Aktiver iflg. status				
						<b>9</b>			
<b>10</b>	Renter af og indestående på Deres og Deres hustrus konti i bank, sparekasse, postgiro eller andet pengeinstitut, herunder renter af og indestående på stableringskonto og konto for bunden opsparing 1974, samt renter af ophævede konti. Benyt evt. bilag S 10A.				Indestående				
	Renter og kursværdi af Deres og Deres hustrus obligationer, herunder obligationer, deponeret som bunden opsparing 1974, pantebreve og andre udestående fordringer, renter af solgte og indfrie værdipapirer - bortset fra aktier. Benyt evt. bilag S 10A. For erhvervelse i 1973 eller 1974 opgives dato og år.				Kursværdi				
a	Pengeinstitutets navn og afdeling	Konto nr		Renter					
b	Erhvervet Dato/År	Papirets eller debtors navn	Serie afd.	Rente fod	Pålydende ultimo	Renter			
Summen af renteindtægter under punkt 10 overføres til side 4, punkt 1 e.									
<b>11</b>	Deres og Deres hustrus aktier og andelsbeviser, overført fra bilag S 10A.	Udbytte, hvori der ER indeholdt dansk udbytteskat. Overføres til side 4, punkt 1 f. Kursværdi anføres i yderste kolonne.				Kursværdi			
						<b>11</b>			
<b>12</b>	Kontant beholdning								
	Værdi af helt eller delvis privat benyttet bil		kr.	Campingvogn, motorcykel	kr.				
	Skib, herunder lystfartøj		kr.	Andre formueskattepligtige befordringsmidler	kr.				
	Andre skattepligtige aktiver, arten anføres:								
Besætning		kr.	Driftsmidler	kr.	Beholdninger, varelagre	kr.			
<b>13</b>	AKTIVER i alt, der overføres til side 4, punkt 11.								
						<b>13</b>			

Opgørelse af indkomstfradrag og passiver						Kroner
<b>14</b>	<b>ENTEN:</b> Fast lønmodtagerfradrag (20% af lønnen m. v., dog højst 2000 kr.)					
	<b>ELLER:</b> Fradrag for faktiske udgifter (De på side 1, punkt 1, fratrukne rejse-/befordringsgodtgørelser kan ikke fratrækkes her).					Kroner
	Befordringsudgift mellem hjem og arbejdsplads [redacted] kr. - 1100 kr. =					
	Anden fradragsberettiget befordringsudgift, opgørelse vedlægges					
Kontingent til faglige sammenslutninger og bidrag til arbejdsløshedsforsikring						
<b>15</b>	<b>a</b> Deres og Deres hustrus indbetalinger til renteforsikring (livrente, pensionsforsikring, rateforsikring i pensionsejemed) og indekalkuleringer, bortset fra bidrag tilbageholdt af arbejdsgiveren til forsikringer og ordninger, der er et led i Deres og Deres hustrus ansættelse hos en arbejdsgiver. Se vejledningen.					
	Pengeinstituttets eller forsikringselskabs navn Specifikation kan vedlægges	Ordningens art	Policens litra og nr. Indskud: konto nr.	Kontingent, præmie, indskud, Kroner		
<b>15</b>	<b>b</b> Deres og Deres hustrus kontingent til fortsættelsesygekasse og indbetalinger til syge- og ulykkesforsikring. Deres og Deres ikke særskilt beskattede hustrus bidrag til frivillig sikring af sygedagpenge. Se vejledningen.					
<b>16</b>	Deres og Deres hustrus præmier til livsforsikring med kapitaludbetaling, samt til renteforsikring og pensionskasse med begrænset fradragsret. Årets indskud på berneopsparings- og selvpensioneringskonti, i alt højst 3000 kr. Se vejledningen.					
	Forsikringselskabs, pensionskassens eller pengeinstituttets navn	Ordningens art	Litra og nr.	Præmie eller indskud Kroner		
<b>17</b>	Deres og Deres hustrus fradragsberettigede gaver, kvitteringer vedlægges. Se vejledningen. Højst 1100 kr.					$\frac{1}{100} \cdot 100 \text{ kr.} =$
<b>18</b>	<b>Forfaldne og betalte underholdsbidrag, aftægts- og andre underholdsydelser, der omfattes af de i vejledningen anførte regler.</b>					
	Bidrag til ægtefælle	Modtagers navn, adresse og fødselsdato				
	Bidrag til barn					
	Bidrag til barn					
	Aftægtsyndelse m. v.					
<b>19</b>	Andre fradragsberettigede beløb, arten anføres.					
<b>20</b>	Summen af fradragene i punkterne 14-19 overføres til side 4, punkt I i.					
<b>21</b>	Overført underskud fra indkomstårene 1972 [redacted] kr. og 1973 [redacted] kr. i alt					Negativt beløb overføres til side 4, pkt. I k
	Negativ indkomst, overført fra ægtefælles selvangivelse, side 4, punkt I m. Se vejledningen.					
<b>22</b>	Deres og Deres hustrus passiver (gæld) samt renteudgifter, herunder gæld i fast ejendom og renter heraf. (Specifikation kan vedlægges).					
	Kreditors navn og adresse		Stiftelsesår	Ren*efod	Passiver kr. (Restgæld)	Renteudgift kr.
	Gæld og prioritetsrenter m. v. overført fra ejendomskemaet S 20, punkt 18.					
	Gæld i erhvervsvirksomhed og renteudgifter heraf, overført i samlede poster fra regnskabet.					
	Anden gæld og renter heraf					
	Differencebeløb efter vurderingslovens § 14.					
Passiver (gæld) i alt overføres til side 4, punkt II. Summen af renteudgifter overføres til side 4, punkt I, l.						

Henvisningsnummer		12	Personnummer	
<b>NEDENSTÅENDE RUBRIKKER UDFYLDES AF DEN SKATTEPLIGTIGE</b>				
<b>I Opgørelse af skattepligtig almindelig indkomst</b> (Husk at udfylde alle posterne i denne rubrik).		87	Kroner	
a	<b>A-indkomst</b> , overført fra side 1, punkt 6	07		
b	<b>B-indkomst</b> , overført fra side 2, punkt 7	13		
c	<b>Overskud af fast ejendom</b> , overført fra side 2, punkt 8	17		
d	<b>Overskud af virksomhed</b> , overført fra side 2, punkt 9	18		
e	<b>Renteindtægt</b> , overført fra side 2, punkt 10	19		
f	<b>Aktieudbytte</b> , overført fra side 2, punkt 11	15		
Kroner i alt				
g	<b>Underskud af fast ejendom</b> , overført fra side 2, punkt 8	21		
h	<b>Underskud af virksomhed</b> , overført fra side 2, punkt 9	22		
i	<b>Fradrag</b> , overført fra side 3, punkt 20	23		
k	<b>Underskud m. v.</b> , overført fra side 3, punkt 21	24		
j	<b>Renteudgift</b> , overført fra side 3, punkt 22	29		
m	<b>Skattepligtig almindelig indkomst</b> . Hvis indkomsten er negativ, henvises til vejledningen S 80.	91		
<b>II Aktiver</b> , overført fra side 2, punkt 13		45		
- <b>Passiver</b> , overført fra side 3, punkt 22		46		
<b>Skattepligtig formue</b>		92		
<b>III Særlig indkomst til beskatning</b> , overført fra skema S 35		93		
<b>IV Beløb der berettiger til renteindtægtsnedslæg</b> (for personer der er født før 1. jan. 1907), overført fra skema S 16		32		
<b>V Beløb hvoraf afståelsesafgift svares</b> , overført fra skema S 330 eller S 331		85		
<b>VI Tillægsskattepligtigt beløb</b> ved ophævelse m. v. af pensionsordning. Se vejledningen.		49		
<b>VII</b> Har Deres hustru i væsentligt omfang deltaget i driften af Deres eller en fælles erhvervsvirksomhed, sættes X i rammen → <input type="checkbox"/> I bekræftende fald udfyldes rubrik VII på side 2 i bilag S10 A. Se vejledningen.		31		
<b>VIII</b> Har De haft udenlandsk indkomst? <input type="checkbox"/> nej <input type="checkbox"/> ja. udfyld punkt 7a på bilag S 10 A				
<b>IX</b> Var De ved indkomstårets udløb (i almindelighed den 31. december 1974): Gift? <input type="checkbox"/> Ugift eller enlig? <input type="checkbox"/> (sæt X) Er ægteskabet indgået i 1974, skal dato oplyses: / 1974 Er separation eller skismisse indtrådt i 1974, skal dato oplyses: / 1974 Er faktisk adskillelse indtrådt i 1974? <input type="checkbox"/> (hvis ja - sæt X)				
<b>X Særlige oplysninger og bemærkninger.</b> Har De eller Deres hustru i det til grund for selvangivelsen liggende regnskabsår:				
A	Købt fast ejendom? <input type="checkbox"/> nej <input type="checkbox"/> ja		kr.	
	Solgt fast ejendom? <input type="checkbox"/> nej <input type="checkbox"/> ja		kr.	
B	Afholdt udgifter til nybygning, ombygning eller forbedring af ejendom? <input type="checkbox"/> nej <input type="checkbox"/> ja		kr.	
C	Modtaget gaver nerunder arveforsku? <input type="checkbox"/> nej <input type="checkbox"/> ja eller arv? <input type="checkbox"/> nej <input type="checkbox"/> ja		kr.	
fra: Navn, adresse og slægtskabsforhold:			Såfremt forholdene ikke er tilstrækkeligt oplyst, bør en redegørelse vedlægges	
D	Ydet gaver eller arveforsku, herunder afholdt udgifter til børns etablering eller uddannelse? <input type="checkbox"/> nej <input type="checkbox"/> ja		kr.	
til: Navn og adresse:				
E	Fået udbetalt forsikringsbeløb, herunder kapitalpension? <input type="checkbox"/> nej <input type="checkbox"/> ja		kr.	
F	Har der været andre særlige forhold, der har haft indflydelse på formuebevægelsen? (køb eller salg etc.) <input type="checkbox"/> nej <input type="checkbox"/> ja			
<b>XI Samtlige oplysninger afgives under strafansvar i henhold til bestemmelserne i § 13 i skattekontrolloven og § 289 i borgerlig straffelov. Indsendes selvangivelsen for sent, forhøjes skatterne i henhold til skattekontrolloven, §§ 1 og 2, se vejledningen.</b>				
Telefon		Forretningstelefon		Date
Hustrus underskrift (Se vejledningen)		Underskrift		

## FORBEHOLDT LIGNINGSMYNDIGHEDERNE

Indv. nr.	År	Mynd.nr	Indsendelsesdato					
0070	74							
Samb.	Skpl.	P.frd.	Kirke	F.reg.år	Erhv.	Ejd.ant.	L. art	
01	02	03	04	05	94	96	97	
Skpl.indtr.			Skpl.ophør		Kirke dato			
Dg. Md.		Dg. Md.		Dg. Md.				
50			51			16		
Henvis. nr.		90						
Selvang. indk.		91						
Selvang. form.		92						
Selvang. S. I.		93						
A-indkomst		07						
B-indkomst		13						
Overskud ejd.		17						
Overskud virks		18						
Renteindtægt		19						
Aktieudbytte		15						
Sømandsindk.		35						
Undersk. ejd		21						
Undersk. virks		22						
Fradrag		23						
Overf. undersk		24						
Renteudgift		29						
Ansæt skpl. indk.		26						
Aktiver		45						
Passiver		46						
Ansæt skpl. form.		27						
Ansæt S. I.		28						
Beløb der beret. til rentenedslæg		32						
Afståelsesafgift		85						
§ 23-nedslæg		33						
Engangsbeløb		34						
Udl. indk. 1		37						
Udl. indk. 2		38						
Udenl. skat		39						
Udenl. form.		40						
Tillægssk beløb		49						
Privatforbrug		88						
Prior. kode		87						
Reduceret hustruindk.		30						
Antal dg. søm.		36				Medhj. hustru		31
Kontroll. indk.		41				Særb kode		54
Kontroll. form.		43				Slettekode		99
Kontroll. S. I.		42				Enkekode		53
Sekretær nr.		98				Lign. mynd.		89
Stillingsforkortelse								
95								

Bilag 2. **Oversigt over den skattepligtige indkomst og antal fuldt skattepligtige helårsansatte personer i indkomståret 1974, opgjort henholdsvis august 1975 og april 1976**

	Skattepligtig indkomst i indkomståret 1974			Antal fuldt skattepligtige helårsansatte personer i indkomståret 1974		
	Opgjort august 1975	Opgjort april 1976	August-beløbet i pct. af aprilbeløbet	Opgjort august 1975	Opgjort april 1976	August-antallet i pct. af aprilantallet
<b>Hele landet</b> .....	<b>124 512 020</b>	<b>125 797 963</b>	<b>99,0</b>	<b>3 959 514</b>	<b>3 996 160</b>	<b>99,1</b>
København.....	16 322 483	16 386 227	99,6	491 273	493 037	99,6
Frederiksberg.....	3 359 402	3 373 913	99,6	83 801	84 026	99,7
<b>Københavns amtskommune</b> .....	<b>19 948 745</b>	<b>20 150 446</b>	<b>99,0</b>	<b>492 335</b>	<b>497 468</b>	<b>99,0</b>
Albertslund.....	801 774	808 423	99,2	21 546	21 909	98,3
Ballerup.....	1 307 007	1 363 341	95,9	35 975	37 608	95,7
Brøndby.....	991 504	995 548	99,6	26 571	26 540	100,1
Dragør.....	318 463	346 163	92,0	8 110	8 713	93,1
Gentofte.....	3 264 266	3 283 399	99,4	62 208	62 486	99,6
Gladsaxe.....	2 068 566	2 085 441	99,2	56 285	56 827	99,0
Glostrup.....	646 498	647 257	99,9	16 587	16 589	100,0
Herlev.....	750 770	752 052	99,8	19 699	19 720	99,9
Hvidovre.....	1 493 262	1 500 359	99,5	40 442	40 641	99,5
Høje Tåstrup.....	1 068 270	1 093 887	97,7	28 519	29 014	98,3
Ledøje-Smørum.....	172 363	178 402	96,6	4 590	4 701	97,6
Lyngby-Tårnbæk.....	2 062 855	2 071 356	99,6	48 030	48 091	99,9
Rødovre.....	1 230 385	1 239 965	99,2	32 799	32 995	99,4
Søllerød.....	1 305 663	1 306 145	100,0	26 209	26 312	99,6
Torslunde-Ishøj.....	359 403	364 544	98,6	9 935	10 005	99,3
Tårnby.....	1 284 134	1 286 583	99,8	35 297	35 318	99,9
Vallensbæk.....	293 773	294 868	99,6	7 248	7 606	95,3
Værløse.....	529 789	532 722	99,4	12 285	12 393	99,1
<b>Frederiksborg amtskommune</b> .....	<b>8 219 815</b>	<b>8 314 310</b>	<b>98,9</b>	<b>224 585</b>	<b>226 223</b>	<b>99,3</b>
Allerød.....	537 869	543 066	99,0	13 873	14 020	99,0
Birkerød.....	689 770	694 160	99,4	16 830	16 907	95,5
Farum.....	431 223	440 136	98,0	10 090	10 303	97,9
Fredensborg-Humlebæk.....	437 532	441 886	99,0	11 624	11 719	99,2
Frederikssund.....	369 506	371 473	99,5	10 675	10 718	99,6
Frederiksværk.....	404 781	406 971	99,5	12 138	12 227	93,3
Græsted-Gilleleje.....	301 700	315 895	95,5	9 895	9 944	99,5
Helsingør.....	365 195	366 607	99,6	11 283	11 255	100,2
Helsingør.....	1 521 111	1 535 905	99,0	43 782	43 928	99,7
Hillerød.....	863 944	869 794	99,3	24 284	24 463	99,3
Hundested.....	160 029	162 283	98,6	5 042	5 170	97,5
Hørsholm.....	744 865	760 293	98,0	15 316	15 425	99,3
Jægerspris.....	152 828	154 001	99,2	4 879	4 895	99,7
Karlebo.....	346 627	350 705	98,8	8 553	8 642	99,0
Skibby.....	112 993	113 228	99,8	3 816	3 838	99,4
Skævinge.....	111 984	112 338	99,7	3 626	3 652	99,3
Slangør.....	147 835	153 534	96,3	4 567	4 742	96,3
Stenløse.....	271 358	271 666	99,9	7 505	7 532	99,6
Ølstykke.....	248 557	250 368	99,3	6 807	6 843	99,5
<b>Roskilde amtskommune</b> .....	<b>4 695 690</b>	<b>4 736 167</b>	<b>99,1</b>	<b>134 789</b>	<b>135 543</b>	<b>99,4</b>
Bramsnæs.....	137 949	138 945	99,3	4 394	4 429	99,2
Greve.....	816 609	825 208	99,0	21 840	21 970	99,4
Gundsø.....	214 732	217 208	98,9	6 150	6 172	99,6
Hvalsø.....	127 319	131 883	96,5	4 111	4 179	98,4
Køge.....	871 297	878 112	99,2	26 230	22 265	99,9
Lejre.....	189 633	191 227	99,2	5 646	5 709	98,9
Ramsø.....	170 210	172 056	98,9	5 291	5 362	98,7
Roskilde.....	1 421 180	1 425 738	99,7	38 566	38 807	99,4
Skovbo.....	233 655	236 371	98,9	7 443	7 482	99,5
Solrød.....	324 760	329 021	98,7	9 008	9 047	99,6
Vallø.....	188 347	190 398	98,9	6 110	6 121	99,8
<b>Vestsjællands amtskommune</b> .....	<b>6 098 588</b>	<b>6 174 274</b>	<b>98,8</b>	<b>207 603</b>	<b>209 712</b>	<b>99,0</b>
Bjergsted.....	141 026	141 307	99,8	5 253	5 276	99,6
Dianalund.....	138 249	138 296	100,0	5 049	5 059	99,8
Dragsholm.....	235 276	236 884	99,3	8 684	8 692	99,9
Fuglebjerg.....	136 613	136 196	100,3	5 069	5 076	99,9
Gørlev.....	127 645	128 448	99,4	4 478	4 521	99,0

**Bilag 2. Oversigt over den skattepligtige indkomst og antal fuldt skattepligtige helårsansatte personer i indkomståret 1974, opgjort henholdsvis august 1975 og april 1976**

	Skattepligtig indkomst i indkomståret 1974			Antal fuldt skattepligtige helårsansatte personer i indkomståret 1974		
	Opgjort august 1975	Opgjort april 1976	August-beløbet i pct. af aprilbeløbet	Opgjort august 1975	Opgjort april 1976	August-antallet i pct. af aprilantallet
Hashøj . . . . .	124 360	125 750	98,9	4 616	4 651	99,2
Haslev . . . . .	282 734	288 981	97,8	9 460	9 730	97,2
Holbæk . . . . .	661 003	672 991	98,2	21 582	21 729	99,3
Hvidebæk . . . . .	110 954	111 151	99,8	3 964	3 964	100,0
Høng . . . . .	157 778	159 984	98,6	5 715	5 745	99,5
Jernløse . . . . .	94 604	105 233	89,9	3 585	3 862	92,8
Kalundborg . . . . .	478 183	481 087	99,4	14 766	14 907	99,1
Korsør . . . . .	488 067	490 281	99,5	15 880	15 880	100,0
Nykøbing-Rørvig . . . . .	151 854	153 025	99,2	5 072	5 132	98,8
Ringsted . . . . .	622 997	632 895	98,4	20 252	20 626	98,2
Skælskør . . . . .	244 503	247 013	99,0	8 365	8 389	99,7
Slagelse . . . . .	789 400	798 105	98,9	25 688	25 785	99,6
Sorø . . . . .	325 480	326 234	99,8	11 226	11 340	99,0
Stenlille . . . . .	100 025	103 890	96,3	3 654	3 775	96,8
Svinninge . . . . .	129 086	130 939	98,6	4 560	4 610	98,9
Tornved . . . . .	179 545	179 304	100,1	6 599	6 610	99,8
Trundholm . . . . .	197 135	203 797	96,7	7 626	7 872	96,8
Tølløse . . . . .	182 070	182 483	99,8	6 580	6 475	99,7
<b>Storstrøms amtskommune . . . . .</b>	<b>5 862 047</b>	<b>5 914 215</b>	<b>99,1</b>	<b>203 907</b>	<b>205 595</b>	<b>99,2</b>
Fakse . . . . .	242 315	243 458	99,5	8 240	8 286	99,4
Fladså . . . . .	114 776	135 212	84,9	4 419	4 949	89,3
Holeby . . . . .	107 025	107 438	99,6	3 813	3 827	99,6
Holmegård . . . . .	115 574	115 238	100,3	4 026	4 033	99,8
Højreby . . . . .	105 621	106 184	99,5	3 997	4 024	99,3
Langebæk . . . . .	125 635	128 255	98,0	4 522	4 565	99,1
Maribo . . . . .	290 875	291 929	99,6	10 078	10 156	99,2
Møn . . . . .	262 829	262 735	100,0	9 932	9 965	99,7
Nakskov . . . . .	413 952	413 889	100,0	14 038	14 084	99,7
Nykøbing Falster . . . . .	645 524	645 991	99,9	21 282	21 316	99,8
Nysted . . . . .	128 985	128 624	100,3	5 022	5 015	100,1
Næstved . . . . .	1 052 851	1 053 469	99,9	33 795	33 807	100,0
Nr. Alslev . . . . .	2 116 13	217 274	97,4	7 714	7 931	97,3
Præstø . . . . .	141 631	142 259	99,6	5 159	5 196	99,3
Ravnsborg . . . . .	156 189	158 807	98,4	6 087	6 222	97,8
Rudbjerg . . . . .	98 774	99 166	99,6	3 509	3 546	99,0
Rødby . . . . .	171 027	172 153	99,3	6 291	6 320	99,5
Rønnede . . . . .	124 746	127 398	97,9	4 429	4 442	99,7
Sakskøbing . . . . .	215 023	216 480	99,3	7 809	7 856	99,4
Stevns . . . . .	227 951	229 828	99,2	8 117	8 166	99,4
Stubbekøbing . . . . .	165 721	166 194	99,7	6 124	6 139	99,8
Suså . . . . .	147 950	152 606	96,9	5 527	5 697	97,0
Sydfalster . . . . .	132 030	132 776	99,4	4 550	4 547	100,1
Vordingborg . . . . .	463 432	466 852	99,3	15 427	15 506	99,5
<b>Bornholms amtskommune<sup>1</sup> . . . . .</b>	<b>971 047</b>	<b>970 125</b>	<b>100,1</b>	<b>36 474</b>	<b>36 487</b>	<b>100,0</b>
Allinge-Gudhjem . . . . .	161 502	161 024	100,3	6 826	6 816	100,1
Hasle . . . . .	129 675	129 375	100,2	5 010	5 018	99,8
Neksø . . . . .	179 151	178 710	100,2	6 749	6 753	99,9
Rønne . . . . .	353 930	353 719	100,1	12 027	12 020	100,1
Åkirkeby . . . . .	143 828	144 325	99,7	5 770	5 788	99,7
<b>Fyns amtskommune . . . . .</b>	<b>9 909 666</b>	<b>10 051 477</b>	<b>98,6</b>	<b>351 717</b>	<b>356 264</b>	<b>98,7</b>
Assens . . . . .	184 874	229 203	80,7	7 282	8 680	83,9
Bogense . . . . .	128 923	129 304	99,7	5 095	5 122	99,5
Broby . . . . .	126 736	127 228	99,6	5 058	5 106	99,1
Egebjerg . . . . .	175 503	176 561	99,4	6 904	6 913	99,9
Ejby . . . . .	210 433	210 905	99,8	8 232	8 277	99,5
Fåborg . . . . .	370 993	373 527	99,3	14 153	14 249	99,3
Glamsbjerg . . . . .	114 778	115 102	99,7	4 568	4 584	99,7
Gudme . . . . .	125 376	125 322	100,0	5 421	5 423	100,0
Hårby . . . . .	101 400	101 605	99,8	3 979	3 981	99,9
Kerteminde . . . . .	244 937	245 463	99,8	8 688	8 740	99,4
Langskov . . . . .	118 296	118 521	99,8	4 161	4 168	99,8
Marstal . . . . .	65 077	67 940	95,8	2 820	2 889	97,6
Middelfart . . . . .	406 761	409 590	99,3	13 643	13 723	99,4

<sup>1</sup> Incl. Christiansø (udenfor komm. indd.)



**Bilag 2. Oversigt over den skattepligtige indkomst og antal fuldt skattepligtige helårsansatte personer i indkomståret 1974, opgjort henholdsvis august 1975 og april 1976**

	Skattepligtig indkomst i indkomståret 1974			Antal fuldt skattepligtige helårsansatte personer i indkomståret 1974		
	Opgjort august 1975	Opgjort april 1976	August-beløbet i pct. af aprilbeløbet	Opgjort august 1975	Opgjort april 1976	August-antallet i pct. af aprilantallet
Munkebo.....	131 943	131 749	100,1	4 082	4 087	99,5
Nyborg.....	430 903	432 635	99,6	14 466	14 541	99,5
Nr. Åby.....	111 674	111 750	99,9	4 158	4 168	99,8
Odense.....	4 064 604	4 101 911	99,1	132 543	133 572	99,2
Otterup.....	223 773	226 081	99,0	8 792	8 859	99,2
Ringe.....	233 532	235 069	99,3	8 935	8 949	99,8
Rudkøbing.....	154 840	154 981	99,9	5 701	5 710	99,8
Ryslinge.....	127 016	126 770	100,2	4 903	4 934	99,4
Svendborg.....	807 253	834 514	96,7	29 410	30 279	97,1
Sydlangeland.....	107 149	107 502	99,2	4 569	4 584	99,7
Søndersø.....	211 986	217 598	97,4	8 053	8 277	97,3
Tommerup.....	139 096	139 068	100,0	5 299	5 319	99,6
Tranekær.....	82 508	83 171	99,2	3 532	3 563	99,1
Ullerslev.....	97 114	97 678	99,4	3 682	3 698	99,6
Vissenbjerg.....	111 735	115 625	96,6	4 219	4 376	96,4
Ærøskøbing.....	98 101	101 661	96,5	4 031	4 145	97,2
Ørbæk.....	133 042	133 993	99,3	4 374	5 384	99,8
Årslev.....	167 980	168 068	99,9	5 991	5 998	99,9
Årup.....	101 328	101 382	99,9	3 973	3 966	100,2
<b>Sønderjyllands amtskommune . . .</b>	<b>5 230 872</b>	<b>5 405 938</b>	<b>96,8</b>	<b>181 010</b>	<b>186 519</b>	<b>97,0</b>
Augustenborg.....	148 665	148 688	100,0	4 956	4 981	99,5
Bov.....	218 727	220 344	99,3	7 072	7 122	99,3
Bredebro.....	71 863	74 057	97,0	2 735	2 835	96,5
Broager.....	120 333	120 491	99,9	4 195	4 201	99,9
Christiansfeld.....	108 310	191 421	56,6	4 526	7 277	62,2
Gram.....	106 698	107 569	99,2	3 807	3 859	98,7
Gråsten.....	143 152	153 847	93,0	4 979	5 252	94,8
Haderslev.....	710 421	713 291	99,6	23 987	24 020	99,9
Højer.....	62 936	63 814	100,2	2 483	2 486	99,9
Lundtoft.....	118 099	118 651	99,5	4 389	4 417	99,4
Løgumkloster.....	122 612	122 985	99,7	5 096	5 120	99,5
Nordborg.....	344 095	368 807	93,3	10 911	11 595	94,1
Nr. Rangstrup.....	169 970	171 283	99,2	6 599	6 676	98,8
Rødding.....	214 242	214 818	99,7	7 949	7 973	99,7
Rødekro.....	147 009	178 087	82,5	5 679	6 633	85,6
Skærbæk.....	142 240	149 156	95,4	5 467	5 662	96,6
Sundeved.....	96 731	96 733	100,0	3 487	3 489	99,9
Sydals.....	140 192	141 014	99,4	4 878	4 922	99,1
Sønderborg.....	725 457	727 521	99,7	22 700	22 774	99,7
Tinglev.....	185 212	185 753	99,7	7 169	7 177	99,9
Tønder.....	272 496	273 296	99,7	9 474	9 493	99,8
Vojens.....	369 321	371 154	99,5	12 344	12 415	99,4
Åbenrå.....	492 090	494 158	99,6	16 128	16 140	99,9
<b>Ribe amtskommune . . . . .</b>	<b>4 391 367</b>	<b>4 424 880</b>	<b>99,2</b>	<b>153 461</b>	<b>154 541</b>	<b>99,3</b>
Billund.....	120 831	122 056	99,0	3 929	3 973	98,9
Blåbjerg.....	117 410	123 719	94,9	4 699	4 912	95,7
Blåvandshuk.....	72 871	72 333	100,7	2 498	2 494	100,2
Bramminge.....	211 627	212 949	99,4	8 260	8 247	100,2
Brørup.....	108 543	110 088	98,6	4 102	4 167	98,4
Esbjerg.....	1 847 304	1 854 090	99,6	59 213	59 430	99,6
Fanø.....	51 665	51 389	100,5	1 957	1 960	99,8
Grindsted.....	350 120	351 757	99,5	12 305	12 420	99,1
Helle.....	149 739	150 532	99,5	5 841	5 881	99,3
Holsted.....	120 965	122 313	98,9	5 091	5 153	98,8
Ribe.....	365 190	365 983	99,8	13 894	13 938	99,7
Varde.....	384 762	390 106	98,6	13 302	13 380	99,4
Vejen.....	300 370	301 881	99,5	11 078	11 122	99,6
Ølgod.....	189 969	195 684	97,1	7 292	7 464	97,7
<b>Vejle amtskommune . . . . .</b>	<b>7 024 224</b>	<b>7 080 460</b>	<b>99,2</b>	<b>242 039</b>	<b>243 655</b>	<b>99,3</b>
Brædstrup.....	154 129	155 032	99,4	6 091	6 113	99,6
Børkop.....	195 318	198 294	98,5	7 696	7 780	98,9
Egtved.....	257 734	260 270	99,0	9 824	9 845	99,8
Fredericia.....	1 073 934	1 080 435	99,4	33 766	34 182	98,8

**Bilag 2. Oversigt over den skattepligtige indkomst og antal fuldt skattepligtige helårsansatte personer i indkomståret 1974, opgjort henholdsvis august 1975 og april 1976**

	Skattepligtig indkomst i indkomståret 1974			Antal fuldt skattepligtige helårsansatte personer i indkomståret 1974		
	Opgjort august 1975	Opgjort april 1976	August-beløbet i pct. af aprilbeløbet	Opgjort august 1975	Opgjort april 1976	August-antallet i pct. af aprilantallet
Gedved . . . . .	168 658	168 923	99,8	6 665	6 679	99,8
Give . . . . .	239 002	241 564	98,9	9 599	9 677	99,2
Hedensted . . . . .	245 724	247 867	99,1	9 215	9 266	99,4
Horsens . . . . .	1 232 903	1 243 929	99,1	42 043	42 287	99,4
Jelling . . . . .	96 464	96 146	99,3	3 782	3 793	99,7
Juelsminde . . . . .	299 555	300 513	99,7	11 263	11 276	99,9
Kolding . . . . .	1 307 318	1 320 075	99,0	42 004	42 274	99,4
Lunderskov . . . . .	92 998	93 624	99,3	3 402	3 434	99,1
Nr. Snede . . . . .	132 194	132 735	99,6	5 575	5 618	99,2
Tørring-Uldum . . . . .	200 957	206 795	97,2	7 993	8 207	97,4
Vamdrup . . . . .	129 086	129 910	99,4	4 769	4 768	100,0
Vejle . . . . .	1 199 251	1 204 348	99,6	38 352	38 456	99,7
<b>Ringkøbing amtskommune . . . . .</b>	<b>5 318 875</b>	<b>5 385 525</b>	<b>98,8</b>	<b>187 933</b>	<b>189 504</b>	<b>99,2</b>
Avlum-Haderup . . . . .	117 071	117 685	99,5	4 632	4 635	99,9
Brande . . . . .	163 722	164 696	99,4	6 108	6 120	99,8
Egvad . . . . .	188 402	190 009	99,2	7 360	7 354	100,1
Herning . . . . .	1 259 388	1 265 708	99,5	41 147	41 174	99,9
Holmsland . . . . .	83 851	102 048	82,2	2 936	3 485	84,2
Holstebro . . . . .	806 179	806 703	99,9	26 728	26 719	100,0
Ikast . . . . .	368 064	369 641	99,6	13 595	13 598	100,0
Lemvig . . . . .	404 721	412 050	98,2	14 933	15 246	97,9
Ringkøbing . . . . .	333 056	342 399	97,3	11 546	11 824	97,6
Skjern . . . . .	248 746	251 678	98,8	9 293	9 302	99,9
Struer . . . . .	402 713	403 800	99,7	13 801	13 850	99,6
Thyborøn-Harboør . . . . .	117 617	122 153	96,3	3 304	3 405	97,0
Thyholm . . . . .	75 338	76 768	98,1	3 031	3 113	97,4
Trehøje . . . . .	140 433	143 319	98,9	5 484	5 565	98,5
Ulfborg-Vemb . . . . .	136 483	139 038	98,2	5 370	5 396	99,5
Videbæk . . . . .	209 997	210 767	99,6	8 041	8 045	100,0
Vinderup . . . . .	148 236	151 106	98,1	6 003	6 051	99,2
Åskov . . . . .	114 822	115 957	99,0	4 621	4 622	100,0
<b>Århus amtskommune . . . . .</b>	<b>12 787 724</b>	<b>12 935 121</b>	<b>98,9</b>	<b>433 546</b>	<b>438 238</b>	<b>98,9</b>
Ebeltoft . . . . .	224 327	225 878	99,3	8 763	8 779	99,8
Galten . . . . .	140 506	148 641	94,5	4 837	5 161	93,7
Gjern . . . . .	95 018	123 240	77,1	4 341	5 154	84,2
Grenå . . . . .	399 973	402 400	99,4	13 734	13 757	99,8
Hadsten . . . . .	205 275	206 200	99,6	7 030	7 040	99,9
Hammel . . . . .	195 413	197 202	99,1	6 868	6 924	99,2
Hinnerup . . . . .	164 503	166 450	98,8	5 385	5 414	99,5
Hørning . . . . .	123 994	124 516	99,6	4 116	4 138	99,5
Langå . . . . .	160 762	161 337	99,6	5 868	5 876	99,9
Mariager . . . . .	138 766	148 933	93,2	5 695	6 018	94,6
Midtdjurs . . . . .	141 912	142 256	99,8	5 384	5 397	99,8
Nørhald . . . . .	165 095	165 886	99,5	6 467	6 479	99,8
Nr. Djurs . . . . .	132 361	139 924	94,6	5 924	6 129	96,7
Odder . . . . .	384 093	385 944	99,5	13 078	13 105	99,8
Purhus . . . . .	125 935	146 594	85,9	4 979	5 589	89,1
Randers . . . . .	1 500 813	1 509 204	99,4	50 154	50 357	99,6
Rosenholm . . . . .	175 586	177 846	98,7	6 558	6 606	99,3
Rougsø . . . . .	146 369	148 318	98,7	5 857	5 919	99,0
Ry . . . . .	164 378	165 058	99,6	6 003	6 060	99,1
Rønde . . . . .	115 287	116 059	99,3	4 369	4 388	99,6
Samsø . . . . .	94 382	101 211	93,3	3 779	4 060	93,1
Silkeborg . . . . .	982 586	987 027	99,6	34 898	34 977	99,8
Skanderborg . . . . .	370 829	372 838	99,5	12 752	12 806	99,6
Sønderhald . . . . .	146 343	147 072	99,5	5 446	5 454	99,9
Them . . . . .	101 751	102 560	99,2	3 897	3 930	99,2
Århus . . . . .	6 191 427	6 222 527	99,5	197 364	198 721	99,3
<b>Viborg amtskommune . . . . .</b>	<b>4 562 585</b>	<b>4 603 111</b>	<b>99,1</b>	<b>172 660</b>	<b>174 210</b>	<b>99,1</b>
Bjerringbro . . . . .	246 360	250 546	98,3	9 261	9 372	98,8
Fjends . . . . .	126 544	136 788	92,5	5 145	5 548	92,7
Hanstholm . . . . .	99 949	101 511	98,5	3 981	4 042	98,5
Hvorslev . . . . .	123 517	123 743	99,8	4 822	4 840	99,6

Bilag 2.  **Oversigt over den skattepligtige indkomst og antal fuldt skattepligtige helårsansatte personer i indkomståret 1974, opgjort henholdsvis august 1975 og april 1976**

	Skattepligtig indkomst i indkomståret 1974			Antal fuldt skattepligtige helårsansatte personer i indkomståret 1974		
	Opgjort august 1975	Opgjort april 1976	August-beløbet i pct. af aprilbeløbet	Opgjort august 1975	Opgjort april 1976	August-antallet i pct. af aprilantallet
Karup.....	139 540	140 431	99,4	4 912	4 954	99,2
Kjellerup.....	267 037	267 275	99,9	10 087	10 134	99,5
Morsø.....	475 633	479 841	99,1	19 060	19 137	99,6
Møldrup.....	126 946	127 431	99,6	5 247	5 303	98,9
Sallingsund.....	116 927	117 628	99,4	4 601	4 633	99,3
Skive.....	593 816	596 066	99,6	20 477	20 544	99,7
Spøttrup.....	134 294	141 957	94,6	5 351	5 631	95,0
Sundsøre.....	131 501	131 462	100,0	5 553	5 544	100,2
Sydthy.....	227 317	228 924	99,3	9 701	9 776	99,2
Thisted.....	596 673	600 468	99,4	22 878	22 868	100,0
Tjele.....	141 010	141 656	99,5	5 929	5 951	99,6
Viborg.....	876 609	878 605	99,8	29 896	30 147	99,2
Ålestrup.....	138 912	138 779	100,1	5 759	5 786	99,5
<b>Nordjyllands amtskommune.....</b>	<b>9 808 891</b>	<b>9 891 774</b>	<b>99,2</b>	<b>362 381</b>	<b>365 138</b>	<b>99,2</b>
Arden.....	142 390	142 579	99,9	5 983	5 994	99,8
Brovst.....	156 872	157 506	99,6	6 393	6 432	99,4
Brønderslev.....	388 122	393 483	98,6	14 970	15 117	99,0
Dronninglund.....	271 743	274 350	99,0	11 090	11 128	99,7
Farsø.....	138 063	145 519	94,9	5 717	6 037	94,7
Fjerritslev.....	147 722	148 460	99,5	6 300	6 290	100,2
Frederikshavn.....	760 434	761 471	99,9	25 729	25 774	99,8
Hadsund.....	194 235	193 967	100,1	7 659	7 698	99,5
Hals.....	167 426	167 736	99,8	6 868	6 904	99,5
Hirtshals.....	303 370	303 960	99,8	10 644	10 671	99,7
Hjørring.....	728 661	733 663	99,3	26 073	26 121	99,8
Hobro.....	294 205	294 257	100,0	10 593	10 635	99,6
Læsø.....	38 089	45 167	84,3	1 567	1 885	83,1
Løgstør.....	201 868	202 982	99,5	8 763	8 766	100,0
Løkken-Vrå.....	180 878	183 056	98,8	7 349	7 372	99,7
Nibe.....	137 538	138 235	99,5	5 534	5 566	99,4
Nørager.....	97 698	98 914	98,8	4 236	4 285	98,9
Pandrup.....	169 388	170 504	99,3	7 204	7 171	100,5
Sejlfod.....	145 075	145 700	99,6	5 922	5 976	99,1
Sindal.....	164 229	164 212	100,0	6 863	6 877	99,8
Skagen.....	327 415	328 899	99,5	10 301	10 320	99,8
Skørping.....	176 820	176 705	100,1	6 940	6 947	99,9
Støvring.....	188 264	191 688	98,2	7 369	7 552	97,6
Sæby.....	322 124	324 303	99,3	12 804	12 828	99,8
Åbybro.....	192 050	192 770	99,6	7 423	7 422	100,0
Ålborg.....	3 557 466	3 587 273	99,2	123 279	124 497	99,0
Års.....	216 571	224 415	96,5	8 808	8 873	99,3



# TABELAFDELINGEN

Tabel 1. **Indkomstansættelser, antal 1972, 1973 og antal, beløb 1974**

Final assessments of personal incomes for 1972, 1973 and 1974

	1972			Hoved- personer  4
	Hoved- personer	Giftede kvinder	Alle	
	1	2	3	
	mill. kr.			
<b>I. Bruttoindkomst</b> .....	<b>93 624</b>	<b>13 463</b>	<b>107 088</b>	<b>106 097</b>
A-indkomst .....	74 587	13 022	87 608	83 790
B-indkomst <sup>1</sup> .....	18 545	433	18 978	21 773
Overskud af fast ejendom .....				
Overskud af virksomhed .....				
Renteindtægter .....				
Aktieudbytte .....				
Udenlandsk indkomst I .....	493	9	502	534
<b>II. Ligningsmæssige fradrag<sup>2</sup></b> .....	<b>12 931</b>	<b>961</b>	<b>13 892</b>	<b>14 653</b>
Underskud af fast ejendom .....				
Underskud af virksomhed .....				
Fradrag .....				
Underskud m.v. ....				
Renteudgifter .....				
<b>III. Skattepligtig indkomst, positiv</b> .....	—	—	—	—
Skattepligtig indkomst, negativ .....	—	—	—	—
<b>Skattepligtig indkomst, i alt</b> .....	<b>80 693</b>	<b>12 502</b>	<b>93 196</b>	<b>91 444</b>
<b>IV. Beregningsfradrag<sup>3</sup></b> .....	<b>19 996</b>	<b>3 343</b>	<b>23 338</b>	<b>21 361</b>
Personfradrag .....	18 970	6 358	25 328	21 075
enkelt .....				
dobbelt .....				
forhøjet .....				
Medhjælpende hustruer .....	734	÷ 693	42	817
Paragraf 23 nedslag .....	97	0	97	121
Nedslag for renteindtægter .....				
Hustrufradrag .....		566	566	
Overførte fradrag .....				
Uudnyttet beregningsfradrag .....	194	÷ 2 889	÷ 2 695	÷ 652
Afrunding .....				
<b>V. Udskrivningsgrundlag</b> .....	<b>60 698</b>	<b>9 160</b>	<b>69 857</b>	<b>70 083</b>
	Pct. af bruttoindkomsten			
<b>I. Bruttoindkomst</b> .....	<b>100,0</b>	<b>100,0</b>	<b>100,0</b>	<b>100,0</b>
A-indkomst .....	79,7	96,7	81,8	79,0
B-indkomst <sup>1</sup> .....	19,8	3,2	17,7	20,5
Overskud af fast ejendom .....	—	—	—	—
Overskud af virksomhed .....	—	—	—	—
Renteindtægter .....	—	—	—	—
Aktieudbytte .....	—	—	—	—
Udenlandsk indkomst I .....	0,5	0,1	0,5	0,5
<b>II. Ligningsmæssige fradrag</b> .....	<b>13,8</b>	<b>7,1</b>	<b>13,0</b>	<b>13,8</b>
Underskud af fast ejendom .....				
Underskud af virksomhed .....				
Fradrag .....				
Underskud m.v. ....				
Renteudgifter .....				
<b>III. Skattepligtig indkomst, positiv</b> .....	—	—	—	—
Skattepligtig indkomst, negativ .....	—	—	—	—
<b>Skattepligtig indkomst, i alt</b> .....	<b>86,2</b>	<b>92,9</b>	<b>87,0</b>	<b>86,2</b>
<b>IV. Beregningsfradrag</b> .....	<b>21,4</b>	<b>24,8</b>	<b>21,8</b>	<b>20,1</b>
Personfradrag .....	20,3	47,2	23,7	19,9
enkelt .....				
dobbelt .....				
forhøjet .....				
Medhjælpende hustruer .....	0,8	÷ 5,1	0,0	0,7
Paragraf 23 nedslag .....	0,1	0,0	0,1	0,1
Nedslag for renteindtægter .....				
Hustrufradrag .....		4,2	0,5	
Overførte fradrag .....				
Uudnyttet beregningsfradrag .....	0,2	÷ 21,5	÷ 2,5	÷ 0,6
Afrunding .....				
<b>V. Udskrivningsgrundlag</b> .....	<b>64,8</b>	<b>68,0</b>	<b>65,2</b>	<b>66,1</b>
<b>Antal skattepligtige</b> .....	<b>2 844 445</b>	<b>1 161 766</b>	<b>4 006 211</b>	<b>2 900 589</b>

ANM. 1. 1974 omfatter kun fuldt skattepligtige helårsansættelser. Tidligere indgik også periodevise ansættelser m.v. Den konstaterede nedgang i ansættelserne fra 1973 til 1974 skyldes denne ændring.

ANM. 2. Bruttoindkomsten i 1974 kan ikke sammenlignes med bruttoindkomsten i tidligere år som følge af en definitionsændring i bruttoindkomstbegrebet.

ANM. 3. Tabellen omfatter personer med erhvervsstatuskodeværdi 0; d.v.s. inklusive beløb for sømænd og diplomater.

ANM. 4. Bruttoindkomstansættelserne i 1974 omfatter i modsætning til tidligere år kun ansættelser med positiv bruttoindkomst.

ANM. 5. Underskud af fast ejendom samt underskud af selvstændig virksomhed er opført blandt de ligningsmæssige fradrag i slutligningsstatistikken og indgår således ikke i bruttoindkomstbegrebet, dvs. det i dette tabelværk anvendte bruttoindkomstbegreb svarer ikke til det teoretiske bruttoindkomstbegreb.

ANM. 6. I 1974 omfatter B-indkomst de indkomster, der indgår under selvangivelsens punkt 7. (jf. selvangivelsesbilaget).

<sup>1</sup> B-indkomst omfatter i 1973 og 1974 indkomster i form af dagpenge, licensindtægter m.v. (selvangivelsens punkt 7).

<sup>2</sup> Summen af de enkelte fradrag afviger fra de samlede ligningsmæssige fradrag som følge af afrunding.

<sup>3</sup> Summen af de enkelte fradrag afviger fra de samlede beregningsfradrag som følge af afrunding m.v.

1973		1974					
Gifte kvinder	Alle	Hovedpersoner		Gifte kvinder		Alle	
		Antal	Beløb	Antal	Beløb	Antal	Beløb
5	6	7	8	9	10	11	12
			mill. kr.		mill. kr.		mill. kr.
17 473	123 570	2 755 733	130 054	770 978	20 871	3 526 711	150 925
16 978	100 768	2 481 028	98 681	747 935	20 264	3 228 963	118 945
489	22 262	629 451	3 262	60 107	167	689 558	3 429
		790 549	2 303	2 472	4	793 021	2 307
		329 139	18 687	16 389	410	345 528	19 097
		1 480 853	6 469	12 832	15	1 493 685	6 484
		156 917	508	249	0	157 166	508
6	540	5 840	144	411	11	6 251	155
1 247	15 900	2 288 092	24 986	600 116	1 427	2 888 208	26 413
		137 997	249	303	1	138 300	250
		35 004	710	2 120	18	37 124	728
		2 104 070	7 996	591 745	1 234	2 695 815	9 230
		15 737	260	10 162	109	25 899	369
		1 392 623	15 798	14 969	69	1 407 592	15 867
		2 796 680	105 694	1 150 689	19 456	3 947 369	125 150
		11 459	626	686	12	12 145	638
16 226	107 670	2 808 139	105 068	1 151 375	19 444	3 959 514	124 512
4 697	26 058	...	22 902	...	4 463	...	27 365
7 094	28 169	2 808 216	21 249	1 150 519	7 269	3 958 735	28 518
		2 155 944	13 151	1 003 985	6 124	3 159 929	19 275
		5 223	64	63	1	5 286	65
		647 049	8 035	146 471	1 144	793 520	9 179
÷ 789	28	80 331	986	80 073	÷ 959	...	...
1	122	240	1	14	0	254	1
507	507	173 164	178	1 980	1	175 144	179
		.	.	357 226	414	357 226	414
		...	2 183	...	÷ 2 183	.	.
÷ 2 116	÷ 2 768	415 735	÷ 1 814	25 597	÷ 119	441 332	÷ 1 933
		2 308 180	119	674 935	35	2 983 115	154
11 529	81 612	2 808 216	82 792	1 151 402	14 993	3 959 618	97 785
— (percentage of gross income) —		Pct. af bruttoindk.		Pct. af bruttoindk.		Pct. af bruttoindk.	
100,0	100,0	—	100,0	—	100,0	—	100,0
97,2	81,6	—	75,9	—	97,1	—	78,8
2,8	18,0	—	2,5	—	0,8	—	2,3
—	—	—	1,8	—	0,0	—	1,5
—	—	—	14,4	—	2,0	—	12,7
—	—	—	5,0	—	0,1	—	4,3
0,0	0,4	—	0,4	—	0,0	—	0,3
		—	0,1	—	0,1	—	0,1
7,1	12,9	—	19,2	—	6,8	—	17,5
		—	0,2	—	0,0	—	0,2
		—	0,5	—	0,1	—	0,5
		—	6,1	—	5,9	—	6,1
		—	0,2	—	0,5	—	0,2
		—	12,1	—	0,3	—	10,5
		—	81,3	—	93,2	—	82,9
		—	0,5	—	0,1	—	0,4
92,9	87,1	—	80,8	—	93,2	—	82,5
26,9	21,1	—	17,6	—	21,4	—	18,1
40,6	22,8	—	16,3	—	34,8	—	18,9
		—	10,1	—	29,3	—	12,8
		—	0,0	—	0,0	—	0,0
		—	6,2	—	5,5	—	6,1
÷ 4,5	0,0	—	0,8	—	÷ 4,6	—	—
0,0	0,1	—	0,0	—	0,0	—	0,0
2,9	0,4	—	0,1	—	0,0	—	0,1
		—	.	—	2,0	—	0,3
÷ 12,1	÷ 2,2	—	1,7	—	÷ 10,5	—	.
		—	÷ 1,4	—	÷ 0,6	—	÷ 1,3
		—	0,1	—	0,2	—	0,1
66,0	66,0	—	63,7	—	71,8	—	64,8
1 163 547	4 064 136	—	—	—	—	—	—

FRONT COLUMN, I: gross income; a: A-income (wages, salaries, pensions, etc.); b: B-income; c: surplus on real property; d: surplus on self employment; e: interest received; f: share dividends; g: foreign income; II: income deductions; a: deficit on real property; b: deficit on self employment; c: deductible expenses; d: negative income brought forward from previous years, etc.; e: interest paid; III: taxable income (positive; negative; total); IV: income tax reliefs; a: personal relief (of which: single, double, increased); b: imputed income for wife working in her self-employed husband's business; c: section 23 relief (relief in cases of substantially reduced income, etc.); d: relief on interest received; e: wife's relief; f: relief transferred from wife to husband; g: reliefs not utilized; h: rounding; V: net taxable income; Bottom line: number of taxable persons.

TRANSLATION - HEADING, Columns 1 and 4: principal taxable persons (single persons and married men); 2 and 5: married women; 3 and 6: all taxable persons; 7-8: principal taxable persons; 9-10: married women; 11-12: all taxable persons; 7, 9 and 11: number; 8, 10 and 12: amount (millions of kr.).

Tabel 2 a. **Indkomstansættelser for hovedpersoner, antal, amtsvis fordeling, 1974**

Income assessments for principal taxable persons (single persons and married men). Number by counties. 1974

	Københavns kommune	Frederiksberg kommune	Københavns amt	Frederiksberg amt	Roskilde amt	Vestsjællands amt	Storstrøms amt
	1	2	3	4	5	6	7
<b>I. Bruttoindkomst</b> .....	<b>374 736</b>	<b>63 629</b>	<b>343 022</b>	<b>151 773</b>	<b>90 198</b>	<b>142 182</b>	<b>140 189</b>
A-indkomst .....	349 810	59 010	314 758	138 234	82 670	128 162	124 757
B-indkomst <sup>1</sup> .....	83 652	14 897	80 558	33 829	19 063	30 482	31 638
Overskud af fast ejendom .....	34 030	7 636	88 923	50 996	34 734	46 087	49 631
Overskud af virksomhed .....	16 839	4 592	26 254	15 978	10 104	20 653	21 039
Renteindtægter .....	155 743	35 195	176 702	81 108	50 500	81 864	83 558
Aktieudbytte .....	11 509	4 755	20 194	8 163	5 399	8 793	12 081
Udenlandsk indkomst I. ....	718	314	1 084	319	90	142	148
<b>II. Ligningsmæssige fradrag</b> .....	<b>273 632</b>	<b>49 947</b>	<b>302 564</b>	<b>133 094</b>	<b>79 994</b>	<b>119 795</b>	<b>117 678</b>
Underskud af fast ejendom .....	22 880	5 622	31 812	13 280	4 839	5 613	4 832
Underskud af virksomhed .....	2 793	847	4 809	2 952	1 402	1 840	1 411
Frdrag .....	263 745	48 295	291 342	126 214	75 491	108 591	105 150
Underskud m.v. ....	1 395	336	2 513	1 239	713	769	865
Renteudgifter .....	115 312	23 562	181 031	85 681	52 497	75 118	75 010
<b>III. Skattepligtig indkomst, positiv</b> ...	<b>378 627</b>	<b>64 069</b>	<b>347 918</b>	<b>154 784</b>	<b>91 391</b>	<b>144 995</b>	<b>142 312</b>
Skattepligtig indkomst, negativ ...	874	270	1 575	1 054	531	560	522
<b>Skattepligtig indkomst, i alt</b> ...	<b>379 501</b>	<b>64 339</b>	<b>349 493</b>	<b>155 838</b>	<b>91 922</b>	<b>145 555</b>	<b>142 834</b>
<b>IV. Beregningsfradrag</b> .....	...	...	...	...	...	...	...
Kommunalt personfradrag .....	379 506	64 342	349 513	155 844	91 923	145 555	142 842
Medhjælpende hustruer .....	2 392	645	4 349	2 848	1 764	3 983	4 517
Diverse nedslag .....	...	...	...	...	...	...	...
Overførte og uudnyttede fradrag samt afrunding .....	...	...	...	...	...	...	...
<b>V. Udskrivningsgrundlag</b> .....	<b>379 506</b>	<b>64 342</b>	<b>349 513</b>	<b>155 844</b>	<b>91 923</b>	<b>145 555</b>	<b>142 842</b>

TRANSLATION - HEADING, kommune: municipality; amt: county; Hele landet: whole country. - FRONT COLUMN, see table 1.

ANM. 1. 1974 omfatter kun fuldt skattepligtige helårsansættelser. Tidligere indgik også periodevise ansættelser. Den konstaterede nedgang i ansættelserne fra 1973 til 1974 skyldes denne ændring.

ANM. 2. Bruttoindkomstansættelserne omfatter i modsætning til tidligere år kun ansættelser med positiv bruttoindkomst.

ANM. 3. Underskud af fast ejendom samt underskud af selvstændig virksomhed er opført blandt de ligningsmæssige fradrag i slutligningsstatistikken og indgår således ikke i bruttoindkomstbegrebet, dvs. det i dette tabelværk anvendte bruttoindkomstbegreb svarer ikke til det teoretiske bruttoindkomstbegreb.

<sup>1</sup> Se tabel 1, note 1.



Bornholms amt	Fyns amt	Sønderjyllands amt	Ribe amt	Vejle amt	Ringkøbing amt	Århus amt	Viborg amt	Nordjyllands amt	Hele landet
8	9	10	11	12	13	14	15	16	17
<b>24 863</b>	<b>241 634</b>	<b>121 256</b>	<b>104 499</b>	<b>165 028</b>	<b>128 306</b>	<b>301 019</b>	<b>117 186</b>	<b>246 213</b>	<b>2 755 733</b>
22 299	218 101	107 056	91 624	147 422	110 896	272 178	100 066	213 985	2 481 028
5 268	53 078	28 934	24 625	36 772	28 900	77 597	25 707	54 451	629 451
10 826	81 994	40 432	34 093	55 490	44 194	88 776	41 320	81 387	790 549
4 370	32 363	18 576	17 149	22 146	23 133	34 725	23 135	38 083	329 139
14 980	135 908	68 816	57 594	91 084	77 547	161 149	72 206	136 899	1 480 853
2 335	9 664	8 695	6 185	9 218	10 629	18 371	7 918	13 008	156 917
38	278	734	116	257	138	796	74	594	5 840
<b>21 360</b>	<b>200 378</b>	<b>101 113</b>	<b>88 848</b>	<b>136 982</b>	<b>110 281</b>	<b>251 302</b>	<b>98 051</b>	<b>203 073</b>	<b>2 288 092</b>
632	5 935	2 346	3 451	4 357	4 090	12 022	4 038	12 248	137 997
356	2 834	1 099	1 415	2 151	1 869	3 679	1 671	3 876	35 004
18 608	179 253	90 266	80 337	124 804	97 924	231 136	84 693	178 221	2 104 070
137	1 139	601	513	832	812	1 727	551	1 595	15 737
14 461	126 844	64 893	57 415	88 640	72 938	154 639	66 925	137 657	1 392 623
25 155	245 771	123 535	106 339	167 209	129 657	305 797	119 025	250 096	2 796 680
88	876	375	380	625	641	1 296	554	1 238	11 459
<b>25 243</b>	<b>246 647</b>	<b>123 910</b>	<b>106 719</b>	<b>167 834</b>	<b>130 298</b>	<b>307 093</b>	<b>119 579</b>	<b>251 334</b>	<b>2 808 139</b>
...	...	...	...	...	...	...	...	...	...
25 243	246 653	123 913	106 723	167 836	130 299	307 105	119 581	251 338	2 808 216
882	8 551	5 748	5 875	5 656	6 926	7 731	7 158	11 306	80 331
...	...	...	...	...	...	...	...	...	...
...	...	...	...	...	...	...	...	...	...
<b>25 243</b>	<b>246 653</b>	<b>123 913</b>	<b>106 723</b>	<b>167 836</b>	<b>130 299</b>	<b>307 105</b>	<b>119 581</b>	<b>251 338</b>	<b>2 808 216</b>

Tabel 2b. Indkomstansættelser for hovedpersoner, beløb, amtsvis fordeling. 1974

Income assessments for principal taxable persons (single persons and married men). Amount by counties. 1974

	Københavns kommune	Frederiksberg kommune	Københavns amt	Frederiksberg amt	Roskilde amt	Vestsjællands amt	Storstrøms amt
	1	2	3	4	5	6	7
1 000 kr.							
<b>I. Bruttoindkomst</b> .....	<b>15 616 917</b>	<b>3 382 962</b>	<b>20 597 886</b>	<b>9 000 603</b>	<b>5 044 083</b>	<b>6 372 345</b>	<b>6 164 802</b>
A-indkomst .....	13 639 910	2 649 135	16 242 841	6 901 016	3 915 686	4 693 520	4 341 286
B-indkomst <sup>1</sup> .....	394 099	102 909	577 451	248 813	107 534	156 128	136 366
Overskud af fast ejendom .....	88 531	38 420	329 869	199 864	114 324	116 644	111 231
Overskud af virksomhed .....	867 337	322 096	2 199 032	1 106 729	646 691	1 037 090	1 193 405
Renteindtægter .....	559 282	234 802	1 048 747	487 555	248 951	346 821	365 131
Aktieudbytte .....	52 515	28 308	171 762	48 457	9 298	19 250	14 466
Udenlandsk indkomst I. ....	15 243	7 292	28 184	8 169	1 599	2 892	2 917
<b>II. Ligningsmæssige fradrag<sup>2</sup></b> .....	<b>1 547 389</b>	<b>439 213</b>	<b>3 898 329</b>	<b>2 201 998</b>	<b>1 225 736</b>	<b>1 240 164</b>	<b>1 238 230</b>
Underskud af fast ejendom .....	30 490	12 745	57 241	31 655	10 477	10 552	6 969
Underskud af virksomhed .....	48 531	20 592	155 275	74 439	24 760	30 546	24 550
Frdrag .....	839 475	194 878	1 386 401	601 958	330 313	378 774	346 760
Underskud m.v. ....	14 818	7 569	61 266	27 297	17 991	12 849	16 672
Renteudgifter .....	616 250	203 429	2 245 475	1 467 990	843 386	808 970	844 382
<b>III. Skattepligtig indkomst, positiv</b> .....	<b>14 117 250</b>	<b>2 959 230</b>	<b>16 824 541</b>	<b>6 860 884</b>	<b>3 843 584</b>	<b>5 161 833</b>	<b>4 952 539</b>
Skattepligtig indkomst, negativ .....	47 722	15 481	124 984	62 171	25 237	29 652	25 967
<b>Skattepligtig indkomst, i alt</b> .....	<b>14 069 528</b>	<b>2 943 749</b>	<b>16 699 557</b>	<b>6 798 713</b>	<b>3 818 347</b>	<b>5 132 181</b>	<b>4 926 572</b>
<b>IV. Beregningsfradrag<sup>3</sup></b> .....	<b>3 207 385</b>	<b>551 802</b>	<b>2 576 178</b>	<b>1 166 916</b>	<b>704 158</b>	<b>1 190 342</b>	<b>1 193 621</b>
Kommunalt personfradrag .....	3 133 360	529 484	2 453 119	1 101 889	651 193	1 105 763	1 108 038
Medhjælpende hustruer .....	33 278	9 151	63 842	38 497	24 266	50 957	58 380
Diverse nedslag .....	23 049	6 633	12 864	7 570	4 851	10 879	11 794
Overførte og uudnyttede fradrag samt afrunding .....	17 710	6 538	46 363	18 970	23 809	22 746	15 411
<b>V. Udskrivningsgrundlag</b> .....	<b>10 909 865</b>	<b>2 407 428</b>	<b>14 248 363</b>	<b>5 693 968</b>	<b>3 139 426</b>	<b>3 971 491</b>	<b>3 758 918</b>
Pct. af bruttoindkomst							
<b>I. Bruttoindkomst</b> .....	<b>100,0</b>	<b>100,0</b>	<b>100,0</b>	<b>100,0</b>	<b>100,0</b>	<b>100,0</b>	<b>100,0</b>
A-indkomst .....	87,3	78,3	78,9	76,7	77,6	73,7	70,4
B-indkomst <sup>1</sup> .....	2,5	3,0	2,8	2,8	2,1	2,5	2,2
Overskud af fast ejendom .....	0,6	1,2	1,6	2,2	2,3	1,8	1,8
Overskud af virksomhed .....	5,6	9,5	10,7	12,3	12,8	16,3	19,4
Renteindtægter .....	3,6	7,0	5,1	5,4	4,9	5,4	5,9
Aktieudbytte .....	0,3	0,8	0,8	0,5	0,2	0,3	0,2
Udenlandsk indkomst I. ....	0,1	0,2	0,1	0,1	0,1	0,0	0,1
<b>II. Ligningsmæssige fradrag</b> .....	<b>9,9</b>	<b>13,0</b>	<b>18,9</b>	<b>24,5</b>	<b>24,3</b>	<b>19,5</b>	<b>20,0</b>
Underskud af fast ejendom .....	0,2	0,4	0,3	0,4	0,2	0,2	0,1
Underskud af virksomhed .....	0,3	0,6	0,8	0,8	0,5	0,5	0,4
Frdrag .....	5,4	5,8	6,7	6,7	6,5	5,9	5,6
Underskud m.v. ....	0,1	0,2	0,3	0,3	0,4	0,2	0,2
Renteudgifter .....	3,9	6,0	10,8	16,3	16,7	12,7	13,7
<b>III. Skattepligtig indkomst, positiv</b> .....	<b>90,4</b>	<b>87,5</b>	<b>81,7</b>	<b>76,2</b>	<b>76,2</b>	<b>81,0</b>	<b>80,3</b>
Skattepligtig indkomst, negativ .....	0,3	0,5	0,6	0,7	0,5	0,5	0,4
<b>Skattepligtig indkomst, i alt</b> .....	<b>90,1</b>	<b>87,0</b>	<b>81,1</b>	<b>75,5</b>	<b>75,7</b>	<b>80,5</b>	<b>79,9</b>
<b>IV. Beregningsfradrag</b> .....	<b>20,5</b>	<b>16,3</b>	<b>12,5</b>	<b>13,0</b>	<b>14,0</b>	<b>18,7</b>	<b>19,4</b>
Kommunalt personfradrag .....	20,1	15,7	11,9	12,2	12,9	17,4	18,0
Medhjælpende hustruer .....	0,2	0,3	0,3	0,4	0,5	0,8	0,9
Diverse nedslag .....	0,1	0,2	0,1	0,1	0,1	0,2	0,2
Overførte og uudnyttede fradrag samt afrunding .....	0,1	0,2	0,2	0,2	0,5	0,4	0,2
<b>V. Udskrivningsgrundlag</b> .....	<b>69,9</b>	<b>71,2</b>	<b>69,2</b>	<b>63,3</b>	<b>62,2</b>	<b>62,3</b>	<b>61,0</b>

ANM. 1. 1974 omfatter kun fuldt skattepligtige helårsansættelser. Tidligere indgår også periodevise ansættelser. Den konstaterede nedgang i ansættelserne fra 1973 til 1974 skyldes denne ændring.

ANM. 2. Bruttoindkomsten i 1974 kan ikke sammenlignes med bruttoindkomsten i tidligere år som følge af en definitionsændring i bruttoindkomstbegrebet.

ANM. 3. Tabellen omfatter personer med erhvervsstatuskodeværdi 0.

ANM. 4. Bruttoindkomstansættelserne omfatter i modsætning til tidligere år kun ansættelser med positiv bruttoindkomst.

ANM. 5. Underskud af fast ejendom samt underskud af selvstændig virksomhed er opført blandt de ligningsmæssige fradrag i slutligningsstatistikken og indgår således ikke i bruttoindkomstbegrebet, dvs. det i dette tabelværk anvendte bruttoindkomstbegreb svarer ikke til det teoretiske bruttoindkomstbegreb.

<sup>1</sup> Se tabel 1, note 1.

<sup>2</sup> Se tabel 1, note 2.

<sup>3</sup> Se tabel 1, note 3.

TRANSLATION, see table 2a.

Bornholms amt	Fyns amt	Sønderjyllands amt	Ribe amt	Vejle amt	Ringkøbing amt	Århus amt	Viborg amt	Nordjyllands amt	Hele landet
8	9	10	11	12	13	14	15	16	17
1 000 kr.									
<b>1 027 985</b>	<b>10 221 142</b>	<b>5 443 056</b>	<b>4 786 672</b>	<b>7 374 362</b>	<b>5 842 112</b>	<b>13 536 043</b>	<b>4 956 494</b>	<b>10 686 465</b>	<b>130 053 929</b>
727 699	7 660 859	3 880 185	3 347 732	5 513 668	3 898 105	10 264 093	3 316 425	7 688 374	98 680 535
21 035	230 733	130 431	120 302	166 145	156 981	363 256	105 813	243 827	3 261 822
20 643	210 181	109 708	91 165	157 200	131 289	282 272	97 656	203 639	2 302 636
207 007	1 580 179	1 058 711	982 558	1 141 689	1 321 010	1 901 372	1 145 950	1 976 327	18 687 183
48 828	507 333	227 725	229 195	369 448	316 679	663 043	278 620	537 589	6 469 749
2 087	26 384	12 885	12 130	20 547	16 048	42 931	10 909	20 022	508 001
686	5 473	23 411	3 590	5 665	2 000	19 076	1 121	16 686	144 003
<b>203 478</b>	<b>1 916 661</b>	<b>994 706</b>	<b>1 027 098</b>	<b>1 489 641</b>	<b>1 329 681</b>	<b>2 770 931</b>	<b>1 104 279</b>	<b>2 358 833</b>	<b>24 986 365</b>
1 077	11 065	4 333	6 214	8 952	8 374	21 447	7 394	20 084	249 068
5 646	45 505	13 368	24 737	37 536	29 160	89 489	20 716	64 824	709 642
61 922	618 584	307 077	324 750	451 260	353 832	848 774	285 536	665 781	7 996 075
1 884	14 791	6 952	6 005	9 969	9 822	28 540	5 846	17 955	260 225
133 030	1 227 795	663 435	666 227	985 548	929 105	1 783 704	785 920	1 593 594	15 798 240
828 508	8 345 024	4 461 652	3 775 079	5 916 857	4 541 679	10 851 341	3 870 256	8 383 638	105 693 899
4 001	40 543	13 302	15 505	32 136	29 208	86 189	18 014	55 829	625 904
<b>824 507</b>	<b>8 304 481</b>	<b>4 448 350</b>	<b>3 759 574</b>	<b>5 884 721</b>	<b>4 512 471</b>	<b>10 765 152</b>	<b>3 852 242</b>	<b>8 327 809</b>	<b>105 067 995</b>
<b>219 824</b>	<b>2 022 300</b>	<b>1 058 810</b>	<b>897 919</b>	<b>1 396 193</b>	<b>1 082 753</b>	<b>2 477 610</b>	<b>1 022 265</b>	<b>2 134 178</b>	<b>22 902 186</b>
198 071	1 878 518	935 513	795 520	1 272 277	962 836	2 301 776	911 694	1 910 449	21 249 506
11 004	103 964	72 153	69 470	66 870	82 785	95 099	80 010	126 330	986 057
2 155	16 651	7 249	6 890	12 231	9 572	18 969	10 154	17 187	178 699
8 595	23 172	43 896	26 040	44 822	27 528	61 768	20 410	80 214	487 994
<b>608 684</b>	<b>6 322 724</b>	<b>3 402 842</b>	<b>2 877 160</b>	<b>4 520 664</b>	<b>3 458 926</b>	<b>8 373 731</b>	<b>2 847 991</b>	<b>6 249 460</b>	<b>82 791 713</b>
Pct. af bruttoindkomst									
<b>100,0</b>	<b>100,0</b>	<b>100,0</b>	<b>100,0</b>	<b>100,0</b>	<b>100,0</b>	<b>100,0</b>	<b>100,0</b>	<b>100,0</b>	<b>100,0</b>
70,8	74,9	71,3	69,9	74,7	66,7	75,8	66,9	71,9	75,9
2,0	2,3	2,4	2,5	2,3	2,7	2,7	2,1	2,3	2,5
2,0	2,0	2,0	1,9	2,1	2,2	2,1	2,0	1,9	1,8
20,1	15,5	19,5	20,5	15,5	22,6	14,1	23,1	18,5	14,4
4,8	4,9	4,2	4,8	5,0	5,4	4,9	5,6	5,0	5,0
0,2	0,3	0,2	0,3	0,3	0,3	0,3	0,2	0,2	0,4
0,1	0,1	0,4	0,1	0,1	0,1	0,1	0,1	0,2	0,1
<b>19,8</b>	<b>18,8</b>	<b>18,3</b>	<b>21,5</b>	<b>20,2</b>	<b>22,8</b>	<b>20,5</b>	<b>22,3</b>	<b>22,1</b>	<b>19,2</b>
0,1	0,1	0,1	0,1	0,1	0,1	0,2	0,1	0,2	0,2
0,5	0,4	0,2	0,5	0,5	0,5	0,7	0,4	0,6	0,5
6,0	6,1	5,6	6,8	6,1	6,1	6,3	5,8	6,2	6,1
0,2	0,1	0,1	0,1	0,1	0,2	0,2	0,1	0,2	0,2
12,9	12,0	12,2	13,9	13,4	15,9	13,2	15,9	14,9	12,1
80,6	81,6	82,0	78,9	80,2	77,7	80,2	78,1	78,5	81,3
0,4	0,4	0,2	0,3	0,4	0,5	0,6	0,4	0,5	0,5
<b>80,2</b>	<b>81,2</b>	<b>81,7</b>	<b>78,5</b>	<b>79,8</b>	<b>77,2</b>	<b>79,5</b>	<b>77,7</b>	<b>77,9</b>	<b>80,8</b>
<b>21,4</b>	<b>19,8</b>	<b>19,5</b>	<b>18,8</b>	<b>18,9</b>	<b>18,5</b>	<b>18,3</b>	<b>20,6</b>	<b>20,0</b>	<b>17,6</b>
19,3	18,4	17,2	16,6	17,3	16,5	17,0	18,4	17,9	16,3
1,1	1,0	1,3	1,5	0,9	1,4	0,7	1,6	1,2	0,8
0,2	0,2	0,1	0,1	0,2	0,2	0,1	0,2	0,2	0,1
0,8	0,2	0,8	0,5	0,6	0,5	0,5	0,4	0,8	0,4
<b>59,2</b>	<b>61,9</b>	<b>62,5</b>	<b>60,1</b>	<b>61,3</b>	<b>59,2</b>	<b>61,9</b>	<b>57,5</b>	<b>58,5</b>	<b>63,7</b>

Tabel 3a. **Indkomstansættelser for gifte kvinder, antal, amtsvis fordeling. 1974**

Income assessments for married women. Number by counties. 1974

	Københavns kommune	Frederiksberg kommune	Københavns amt	Frederiksborg amt	Roskilde amt	Vestsjællands amt	Storstrøms amt
	1	2	3	4	5	6	7
<b>I. Bruttoindkomst</b> .....	<b>84 362</b>	<b>14 394</b>	<b>104 404</b>	<b>48 058</b>	<b>30 400</b>	<b>40 366</b>	<b>40 321</b>
A-indkomst .....	82 484	14 007	102 098	46 668	29 562	39 123	39 017
B-indkomst <sup>1</sup> .....	5 623	1 018	6 048	3 491	2 027	3 725	3 988
Overskud af fast ejendom .....	187	43	333	213	125	122	117
Overskud af virksomhed .....	1 077	258	1 969	1 161	758	843	909
Renteindtægter .....	1 396	296	2 009	873	546	599	573
Aktieudbytte .....	43	9	53	14	11	14	13
Udenlandsk indkomst I .....	54	13	60	32	6	4	5
<b>II. Ligningsmæssige fradrag</b> .....	<b>61 674</b>	<b>10 563</b>	<b>90 749</b>	<b>41 084</b>	<b>26 135</b>	<b>30 950</b>	<b>30 234</b>
Underskud af fast ejendom .....	55	10	70	27	13	5	11
Underskud af virksomhed .....	202	42	323	204	108	101	92
Fradrag .....	61 117	10 411	89 642	40 562	25 770	30 540	29 761
Underskud m.v. ....	700	176	1 332	735	430	478	440
Renteudgifter .....	1 380	295	2 221	1 135	698	671	692
<b>III. Skattepligtig indkomst, positiv</b> .....	<b>111 693</b>	<b>19 440</b>	<b>142 774</b>	<b>68 685</b>	<b>42 811</b>	<b>62 011</b>	<b>61 044</b>
Skattepligtig indkomst, negativ .....	79	22	68	62	56	37	29
<b>Skattepligtig indkomst, i alt</b> .....	<b>111 772</b>	<b>19 462</b>	<b>142 842</b>	<b>68 747</b>	<b>42 867</b>	<b>62 048</b>	<b>61 073</b>
<b>IV. Beregningsfradrag</b> .....	...	...	...	...	...	...	...
Kommunalt personfradrag .....	111 605	19 453	142 776	68 721	42 841	62 023	61 019
Medhjælpende hustruer .....	2 389	644	4 339	2 832	1 759	3 967	4 506
Diverse nedslag .....	...	...	...	...	...	...	...
Hustrufradrag .....	34 361	5 590	46 090	21 530	13 393	18 908	18 406
Overførte og uudnyttede fradrag samt afrunding .....	...	...	...	...	...	...	...
<b>V. Udskrivningsgrundlag</b> .....	<b>111 776</b>	<b>19 463</b>	<b>142 849</b>	<b>68 749</b>	<b>42 868</b>	<b>62 048</b>	<b>61 073</b>

ANM. 1. 1974 omfatter kun fuldt skattepligtige helårsansættelser. Tidligere indgik også periodevise ansættelser. Den konstaterede nedgang i ansættelserne fra 1973 til 1974 skyldes denne ændring.

ANM. 2. Bruttoindkomstansættelserne omfatter i modsætning til tidligere år kun ansættelser med positiv bruttoindkomst.

ANM. 3. Underskud af fast ejendom samt underskud af selvstændig virksomhed er opført blandt de ligningsmæssige fradrag i slutligningsstatistikken og indgår således ikke i bruttoindkomstbegrebet, dvs. det i dette tabelværk anvendte bruttoindkomstbegreb svarer ikke til det teoretiske bruttoindkomstbegreb.

<sup>1</sup> Se tabel 1, note 1.

TRANSLATION, see table 2a.

Bornholms amt	Fyns amt	Sønderjyllands amt	Ribe amt	Vejle amt	Ringkøbing amt	Århus amt	Viborg amt	Nordjyllands amt	Hele landet
8	9	10	11	12	13	14	15	16	17
<b>7 224</b>	<b>69 428</b>	<b>34 819</b>	<b>28 516</b>	<b>48 736</b>	<b>36 510</b>	<b>84 167</b>	<b>32 657</b>	<b>66 616</b>	<b>770 978</b>
6 953	67 247	33 620	27 509	47 220	35 325	81 535	31 351	64 216	747 935
673	5 569	3 019	2 711	3 810	2 716	7 241	3 392	5 065	60 107
23	234	69	78	169	121	332	101	205	2 472
195	1 558	739	652	1 142	822	1 785	857	1 666	16 389
105	1 096	545	411	723	666	1 445	492	1 057	12 832
–	18	8	5	10	6	25	7	13	249
–	18	54	2	9	6	64	5	79	411
<b>5 371</b>	<b>52 480</b>	<b>25 975</b>	<b>21 927</b>	<b>37 291</b>	<b>28 626</b>	<b>64 793</b>	<b>23 647</b>	<b>48 617</b>	<b>600 116</b>
–	19	5	8	25	5	19	2	29	303
19	145	47	83	135	95	226	90	208	2 120
5 268	51 677	25 616	21 634	36 735	28 069	63 850	23 304	47 789	591 745
81	837	314	330	697	543	1 407	494	1 168	10 162
130	1 204	620	521	934	793	1 752	588	1 335	14 969
11 223	105 001	57 076	46 716	74 172	57 609	126 379	53 054	111 001	1 150 689
8	69	24	26	33	26	74	27	46	686
<b>11 231</b>	<b>105 070</b>	<b>57 100</b>	<b>46 742</b>	<b>74 205</b>	<b>57 635</b>	<b>126 453</b>	<b>53 081</b>	<b>111 047</b>	<b>1 151 375</b>
12 218	104 998	57 058	46 671	74 165	57 588	126 370	53 039	110 980	1 150 519
879	8 527	5 735	5 857	5 642	6 903	7 696	7 136	11 262	80 073
3 848	32 962	17 189	14 534	23 844	19 207	40 498	15 351	31 515	357 226
...	...	...	...	...	...	...	...	...	...
<b>11 231</b>	<b>105 070</b>	<b>57 100</b>	<b>46 742</b>	<b>74 205</b>	<b>57 635</b>	<b>126 462</b>	<b>53 083</b>	<b>111 048</b>	<b>1 151 402</b>

Tabel 3b. Indkomstansættelser for gifte kvinder, beløb, amtsvis fordeling. 1974

Income assessments for married women. Amount by counties. 1974

	Københavns kommune	Frederiksberg kommune	Københavns amt	Frederiksberg amt	Roskilde amt	Vestsjællands amt	Storstrøms amt
	1	2	3	4	5	6	7
1 000 kr.							
<b>I. Bruttoindkomst</b> . . . . .	<b>2 388 094</b>	<b>441 831</b>	<b>3 468 172</b>	<b>1 533 499</b>	<b>945 655</b>	<b>1 041 511</b>	<b>1 005 028</b>
A-indkomst . . . . .	2 332 979	423 725	3 362 287	1 484 910	917 204	1 012 558	972 171
B-indkomst <sup>1</sup> . . . . .	19 186	6 252	28 072	14 457	6 907	8 009	7 716
Overskud af fast ejendom . . . . .	335	52	573	406	196	246	205
Overskud af virksomhed . . . . .	32 437	10 901	73 209	31 558	20 662	19 793	24 276
Renteindtægter . . . . .	1 965	545	2 384	972	605	802	528
Aktieudbytte . . . . .	46	19	129	40	3	15	12
Udenlandsk indkomst I . . . . .	1 146	337	1 518	1 156	78	88	120
<b>II. Ligningsmæssige fradrag</b> <sup>2</sup> . . . . .	<b>135 140</b>	<b>26 178</b>	<b>218 985</b>	<b>112 398</b>	<b>68 312</b>	<b>75 105</b>	<b>69 554</b>
Underskud af fast ejendom . . . . .	122	5	142	109	66	8	5
Underskud af virksomhed . . . . .	1 976	292	2 787	1 991	1 040	1 023	916
Frdrag . . . . .	123 943	22 280	190 842	94 084	58 635	65 416	61 208
Underskud m.v. . . . .	5 305	1 739	15 893	10 410	5 103	6 057	4 036
Renteudgifter . . . . .	4 200	1 862	10 348	6 004	3 707	2 939	3 769
<b>III. Skattepligtig indkomst, positiv</b> . . . . .	<b>2 254 022</b>	<b>415 853</b>	<b>3 250 079</b>	<b>1 422 673</b>	<b>878 369</b>	<b>967 390</b>	<b>935 852</b>
Skattepligtig indkomst, negativ . . . . .	1 068	200	892	1 260	1 026	984	297
<b>Skattepligtig indkomst, i alt</b> . . . . .	<b>2 252 954</b>	<b>415 653</b>	<b>3 249 187</b>	<b>1 421 413</b>	<b>877 343</b>	<b>966 406</b>	<b>935 555</b>
<b>IV. Beregningsfradrag</b> <sup>3</sup> . . . . .	<b>544 034</b>	<b>90 152</b>	<b>636 836</b>	<b>285 267</b>	<b>180 185</b>	<b>231 053</b>	<b>223 406</b>
Kommunalt personfradrag . . . . .	715 617	124 403	891 261	428 653	267 356	391 981	387 256
Medhjælpende hustruer . . . . .	÷ 32 796	÷ 9 018	÷ 63 126	÷ 37 751	÷ 23 866	÷ 49 804	÷ 57 130
Diverse nedslag . . . . .	231	71	94	31	11	32	23
Hustrufradrag . . . . .	37 314	6 242	50 773	24 557	15 300	22 379	21 623
Overførte og uudnyttede fradrag samt afrunding . . . . .	÷ 177 377	÷ 31 606	÷ 242 581	÷ 130 394	÷ 78 780	÷ 133 688	÷ 128 693
<b>V. Udskrivningsgrundlag</b> . . . . .	<b>1 709 988</b>	<b>325 701</b>	<b>2 613 243</b>	<b>1 137 406</b>	<b>698 184</b>	<b>736 337</b>	<b>712 446</b>
Pct. af bruttoindkomst							
<b>I. Bruttoindkomst</b> . . . . .	<b>100,0</b>	<b>100,0</b>	<b>100,0</b>	<b>100,0</b>	<b>100,0</b>	<b>100,0</b>	<b>100,0</b>
A-indkomst . . . . .	97,7	95,9	96,9	96,8	97,0	97,2	96,7
B-indkomst <sup>1</sup> . . . . .	0,8	1,4	0,8	0,9	0,7	0,8	0,8
Overskud af fast ejendom . . . . .	0,0	0,0	0,0	0,0	0,0	0,0	0,0
Overskud af virksomhed . . . . .	1,4	2,5	2,1	2,1	2,2	1,9	2,4
Renteindtægter . . . . .	0,1	0,1	0,1	0,1	0,1	0,1	0,1
Aktieudbytte . . . . .	0,0	0,0	0,0	0,0	0,0	0,0	0,0
Udenlandsk indkomst I . . . . .	0,0	0,1	0,0	0,1	0,0	0,0	0,0
<b>II. Ligningsmæssige fradrag</b> . . . . .	<b>5,7</b>	<b>5,9</b>	<b>6,3</b>	<b>7,3</b>	<b>7,2</b>	<b>7,2</b>	<b>6,9</b>
Underskud af fast ejendom . . . . .	0,0	0,0	0,0	0,0	0,0	0,0	0,0
Underskud af virksomhed . . . . .	0,1	0,1	0,1	0,1	0,1	0,1	0,1
Frdrag . . . . .	5,2	5,0	5,5	6,1	6,2	6,3	6,1
Underskud m.v. . . . .	0,2	0,4	0,5	0,7	0,5	0,6	0,4
Renteudgifter . . . . .	0,2	0,4	0,3	0,4	0,4	0,3	0,4
<b>III. Skattepligtig indkomst, positiv</b> . . . . .	<b>94,4</b>	<b>94,1</b>	<b>93,7</b>	<b>92,8</b>	<b>92,9</b>	<b>92,9</b>	<b>93,1</b>
Skattepligtig indkomst, negativ . . . . .	0,0	0,0	0,0	0,1	0,1	0,1	0,0
<b>Skattepligtig indkomst, i alt</b> . . . . .	<b>94,3</b>	<b>94,1</b>	<b>93,7</b>	<b>92,7</b>	<b>92,8</b>	<b>92,8</b>	<b>93,1</b>
<b>IV. Beregningsfradrag</b> . . . . .	<b>22,8</b>	<b>20,4</b>	<b>18,4</b>	<b>18,6</b>	<b>19,1</b>	<b>22,2</b>	<b>22,2</b>
Kommunalt personfradrag . . . . .	30,0	28,2	25,7	28,0	28,3	37,6	38,5
Medhjælpende hustruer . . . . .	÷ 1,4	÷ 2,0	÷ 1,8	÷ 2,5	÷ 2,5	÷ 4,8	÷ 5,7
Diverse nedslag . . . . .	0,0	0,0	0,0	0,0	0,0	0,0	0,0
Hustrufradrag . . . . .	1,6	1,4	1,5	1,6	1,6	2,1	2,2
Overførte og uudnyttede fradrag samt afrunding . . . . .	÷ 7,4	÷ 7,2	÷ 7,0	÷ 8,5	÷ 8,3	÷ 12,8	÷ 12,8
<b>V. Udskrivningsgrundlag</b> . . . . .	<b>71,6</b>	<b>73,7</b>	<b>75,3</b>	<b>74,2</b>	<b>73,8</b>	<b>70,7</b>	<b>70,9</b>

ANM. 1. 1974 omfatter kun fuldt skattepligtige helårsansættelser. Tidligere indgik også periodevise ansættelser. Den konstaterede nedgang i ansættelserne fra 1973 til 1974 skyldes denne ændring.

ANM. 2. Bruttoindkomsten i 1974 kan ikke sammenlignes med bruttoindkomsten i tidligere år som følge af en definitionsændring i bruttoindkomstbegrebet.

ANM. 3. Tabellen omfatter personer med erhvervsstatuskodeværdi 0.

ANM. 4. Bruttoindkomstansættelserne omfatter i modsætning til tidligere år kun ansættelser med positiv bruttoindkomst.

ANM. 5. Underskud af fast ejendom samt underskud af selvstændig virksomhed er opført blandt de ligningsmæssige fradrag i slutligningsstatistikken og indgår således ikke i bruttoindkomstbegrebet, dvs. det i dette tabelværk anvendte bruttoindkomstbegreb svarer ikke til det teoretiske bruttoindkomstbegreb.

<sup>1</sup> Se tabel 1, note 1.

<sup>2</sup> Se tabel 1, note 2.

<sup>3</sup> Se tabel 1, note 3.

TRANSLATION, see table 2a.

Bornholms amt	Fyns amt	Sønderjyllands amt	Ribe amt	Vejle amt	Ringkøbing amt	Århus amt	Viborg amt	Nordjyllands amt	Hele landet
8	9	10	11	12	13	14	15	16	17
1 000 kr.									
<b>159 154</b>	<b>1 727 705</b>	<b>840 669</b>	<b>680 901</b>	<b>1 224 961</b>	<b>873 080</b>	<b>2 177 994</b>	<b>764 501</b>	<b>1 598 039</b>	<b>20 870 796</b>
153 719	1 681 253	814 061	662 687	1 192 351	847 183	2 113 720	741 737	1 551 676	20 264 222
1 439	12 797	6 521	5 034	8 109	6 957	17 744	5 938	11 775	166 912
29	326	253	145	356	213	541	116	394	4 389
3 895	31 998	17 519	12 695	23 196	17 144	43 406	16 192	30 933	409 814
72	1 193	445	328	652	971	1 329	449	956	14 195
-	9	11	1	3	1	91	3	25	408
-	129	1 859	11	294	611	1 163	66	2 280	10 856
<b>12 615</b>	<b>122 520</b>	<b>58 147</b>	<b>49 108</b>	<b>85 458</b>	<b>66 672</b>	<b>155 421</b>	<b>54 132</b>	<b>116 957</b>	<b>1 426 703</b>
-	95	66	11	53	7	26	-	27	743
104	1 426	354	773	975	939	1 724	779	1 613	18 714
11 039	107 502	51 780	42 434	73 669	55 566	132 916	45 784	96 715	1 233 813
804	8 125	3 321	3 847	7 143	5 517	13 500	5 174	13 191	109 167
692	5 611	2 678	2 161	4 027	4 649	7 403	2 458	5 872	68 380
146 641	1 606 276	782 750	632 089	1 139 794	807 851	2 024 274	710 760	1 481 815	19 456 487
102	1 091	218	296	291	1 068	1 653	372	734	11 548
<b>146 539</b>	<b>1 605 185</b>	<b>782 532</b>	<b>631 793</b>	<b>1 139 503</b>	<b>806 783</b>	<b>2 022 621</b>	<b>710 388</b>	<b>1 481 081</b>	<b>19 444 939</b>
<b>40 300</b>	<b>392 846</b>	<b>184 386</b>	<b>146 406</b>	<b>281 371</b>	<b>191 480</b>	<b>496 968</b>	<b>170 854</b>	<b>367 637</b>	<b>4 463 187</b>
71 202	665 577	360 782	294 120	468 987	362 779	799 209	336 677	703 445	7 269 273
÷ 10 749	÷ 101 029	÷ 70 486	÷ 67 336	÷ 64 741	÷ 80 375	÷ 92 529	÷ 76 884	÷ 121 366	÷ 958 987
2	37	8	17	47	15	84	20	19	739
4 741	38 655	20 492	17 427	28 075	23 144	47 674	18 236	37 740	414 371
÷ 25 010	÷ 210 834	÷ 126 666	÷ 98 257	÷ 151 243	÷ 114 360	÷ 258 030	÷ 107 464	÷ 252 615	÷ 2 267 598
<b>106 341</b>	<b>1 213 430</b>	<b>598 364</b>	<b>485 683</b>	<b>858 423</b>	<b>616 371</b>	<b>1 527 306</b>	<b>539 906</b>	<b>1 114 178</b>	<b>14 993 300</b>
Pct. af bruttoindkomst									
<b>100,0</b>	<b>100,0</b>	<b>100,0</b>	<b>100,0</b>	<b>100,0</b>	<b>100,0</b>	<b>100,0</b>	<b>100,0</b>	<b>100,0</b>	<b>100,0</b>
96,6	97,3	96,8	97,3	97,3	97,0	97,0	97,0	97,1	97,1
0,9	0,7	0,8	0,7	0,7	0,8	0,8	0,8	0,7	0,8
0,0	0,0	0,0	0,0	0,0	0,0	0,0	0,0	0,0	0,0
2,4	1,9	2,1	1,9	1,9	2,0	2,0	2,1	1,9	2,0
0,0	0,1	0,1	0,0	0,1	0,1	0,1	0,1	0,1	0,1
-	0,0	0,0	0,0	0,0	0,0	0,0	0,0	0,0	0,0
-	0,0	0,2	0,0	0,0	0,1	0,1	0,0	0,1	0,1
<b>7,9</b>	<b>7,1</b>	<b>6,9</b>	<b>7,2</b>	<b>7,0</b>	<b>7,6</b>	<b>7,1</b>	<b>7,1</b>	<b>7,3</b>	<b>6,8</b>
-	0,0	0,0	0,0	0,0	0,0	0,0	-	0,0	0,0
0,1	0,1	0,0	0,1	0,1	0,1	0,1	0,1	0,1	0,1
6,9	6,2	6,2	6,2	6,0	6,4	6,1	6,0	6,1	5,9
0,5	0,5	0,4	0,6	0,6	0,6	0,6	0,7	0,8	0,5
0,4	0,3	0,3	0,3	0,3	0,5	0,3	0,3	0,4	0,3
92,1	93,0	93,1	92,8	93,0	92,5	92,9	93,0	92,7	93,2
0,1	0,1	0,0	0,0	0,0	0,1	0,1	0,0	0,0	0,1
<b>92,1</b>	<b>92,9</b>	<b>93,1</b>	<b>92,8</b>	<b>93,0</b>	<b>92,4</b>	<b>92,9</b>	<b>92,9</b>	<b>92,7</b>	<b>93,2</b>
<b>25,3</b>	<b>22,7</b>	<b>21,9</b>	<b>21,5</b>	<b>23,0</b>	<b>21,9</b>	<b>22,8</b>	<b>22,3</b>	<b>23,0</b>	<b>21,4</b>
44,7	38,5	42,9	43,2	38,3	41,6	36,7	44,0	44,0	34,8
÷ 6,8	÷ 5,8	÷ 8,4	÷ 9,9	÷ 5,3	÷ 9,2	÷ 4,2	÷ 10,1	÷ 7,6	÷ 4,6
0,0	0,0	0,0	0,0	0,0	0,0	0,0	0,0	0,0	0,0
3,0	2,2	2,4	2,6	2,3	2,7	2,2	2,4	2,4	2,0
÷ 15,7	÷ 12,2	÷ 15,1	÷ 14,4	÷ 12,3	÷ 13,1	÷ 11,8	÷ 14,1	÷ 15,8	÷ 10,9
<b>66,8</b>	<b>70,2</b>	<b>71,2</b>	<b>71,3</b>	<b>70,1</b>	<b>70,6</b>	<b>70,1</b>	<b>70,6</b>	<b>69,7</b>	<b>71,8</b>

Tabel 4 a. **Indkomstansættelser for hovedpersoner, gifte kvinder og alle skattepligtige personer, antal, fordelt efter**  
Income assessments for principal taxable persons, married women and all taxable persons. Number by degree of urbanization. 1974

	Hovedstadsregionen			Øvrige kommuner		
	100 000 indbyggere og derover					
	Hoved- personer 1	Gifte kvinder 2	I alt 3	Hoved- personer 4	Gifte kvinder 5	I alt 6
<b>I. Bruttoindkomst</b> .....	<b>1 023 358</b>	<b>281 618</b>	<b>1 304 976</b>	<b>319 357</b>	<b>85 975</b>	<b>405 332</b>
A-indkomst .....	944 482	274 819	1 219 301	293 184	83 650	376 834
B-indkomst <sup>1</sup> .....	231 999	18 207	250 206	81 228	6 429	87 657
Overskud af fast ejendom .....	216 319	901	217 220	83 344	343	83 687
Overskud af virksomhed .....	73 767	5 223	78 990	25 870	1 598	27 468
Renteindtægter .....	499 248	5 120	504 368	157 798	1 623	159 421
Aktieudbytte .....	50 020	130	50 150	13 635	28	13 663
Udenlandsk indkomst I .....	2 525	165	2 690	808	55	863
<b>II. Ligningsmæssige fradrag<sup>2</sup></b> .....	<b>839 231</b>	<b>230 205</b>	<b>1 069 436</b>	<b>262 465</b>	<b>67 469</b>	<b>329 934</b>
Underskud af fast ejendom .....	78 433	175	78 608	13 637	34	13 671
Underskud af virksomhed .....	12 803	879	13 682	3 637	198	3 835
Fradrag .....	805 087	227 502	1 032 589	247 294	66 562	313 856
Underskud m.v. ....	6 196	3 373	9 569	1 692	1 307	2 999
Renteudgifter .....	458 083	5 729	463 812	153 701	1 845	155 546
<b>III. Skattepligtig indkomst, positiv</b> .....	<b>1 036 789</b>	<b>385 403</b>	<b>1 422 192</b>	<b>324 564</b>	<b>127 424</b>	<b>451 988</b>
Skattepligtig indkomst, negativ .....	4 304	287	4 591	1 140	58	1 198
<b>Skattepligtig indkomst, i alt</b> .....	<b>1 041 093</b>	<b>385 690</b>	<b>1 426 783</b>	<b>325 704</b>	<b>127 482</b>	<b>453 186</b>
<b>IV. Beregningsfradrag<sup>3</sup></b> .....	...	...	...	...	...	...
Kommunalt personfradrag .....	1 041 128	385 396	1 426 524	325 709	127 412	453 121
Medhjælpende hustruer .....	11 998	11 963	.	5 611	5 597	.
Diverse nedslag .....	...	...	...	...	...	...
Hustrufradrag .....	.	120 964	120 964	.	41 519	41 519
Overførte og uudnyttede fradrag samt afrunding .....	...	...	...	...	...	...
<b>V. Udskrivningsgrundlag</b> .....	<b>1 041 128</b>	<b>385 705</b>	<b>1 426 833</b>	<b>325 709</b>	<b>127 482</b>	<b>453 191</b>

ANM. 1. 1974 omfatter kun fuldt skattepligtige helårsansættelser. Tidligere indgik også periodevise ansættelser. Den konstaterede nedgang i ansættelserne fra 1973 til 1974 skyldes denne ændring.

ANM. 2. Bruttoindkomstansættelserne omfatter i modsætning til tidligere år kun ansættelser med positiv bruttoindkomst.

ANM. 3. Underskud af fast ejendom samt underskud af selvstændig virksomhed er opført blandt de ligningsmæssige fradrag i slutligningsstatistikken og indgår således ikke i bruttoindkomstbegrebet, dvs. det i dette tabelværk anvendte bruttoindkomstbegreb svarer ikke til det teoretiske bruttoindkomstbegreb.

<sup>1</sup> Se tabel 1, note 1.

<sup>2</sup> Se tabel 1, note 2.

<sup>3</sup> Se tabel 1, note 3.

TRANSLATION - HEADING, Columns 1-3: the Copenhagen region; 4-18: other municipalities whose largest urban area has (number of inhabitants); Hovedpersoner: principal taxable persons (single persons and married men); Gifte kvinder: married women; I alt: total. - FRONT COLUMN, see table 1.



## urbaniseringsgrad. 1974

med største bymæssige bebyggelse på

20 000-99 999 indbyggere			10 000-19 999 indbyggere			5 000-9 999 indbyggere			Under 5 000 indbyggere		
Hoved- personer 7	Giftede kvinder 8	I alt 9	Hoved- personer 10	Giftede kvinder 11	I alt 12	Hoved- personer 13	Giftede kvinder 14	I alt 15	Hoved- personer 16	Giftede kvinder 17	I alt 18
<b>400 397</b>	<b>113 456</b>	<b>513 853</b>	<b>208 881</b>	<b>60 320</b>	<b>269 201</b>	<b>164 510</b>	<b>46 081</b>	<b>210 591</b>	<b>639 230</b>	<b>183 528</b>	<b>822 758</b>
366 595	110 129	476 724	188 353	58 460	246 813	142 445	44 463	186 908	545 969	176 414	722 383
91 196	9 509	100 705	46 466	5 582	52 048	36 601	4 091	40 692	141 961	16 289	158 250
124 816	395	125 211	72 388	189	72 577	58 033	111	58 144	235 649	533	236 182
41 806	2 410	44 216	26 921	1 406	28 327	28 498	1 086	29 584	132 277	4 666	136 943
210 935	1 826	212 761	118 012	969	118 981	99 450	690	100 140	395 410	2 604	398 014
24 167	25	24 192	13 939	18	13 957	12 635	12	12 647	42 521	36	42 557
941	91	1 032	406	22	428	309	17	326	851	61	912
<b>333 487</b>	<b>88 533</b>	<b>422 020</b>	<b>175 715</b>	<b>46 184</b>	<b>221 899</b>	<b>137 723</b>	<b>34 377</b>	<b>172 100</b>	<b>539 471</b>	<b>133 348</b>	<b>672 819</b>
12 560	34	12 594	6 979	7	6 986	4 761	9	4 770	21 627	44	21 671
4 775	311	5 086	2 589	143	2 732	2 173	124	2 297	9 027	465	9 492
308 881	87 195	396 076	158 693	45 513	204 206	120 540	33 811	154 351	463 575	131 162	594 737
2 080	1 474	3 554	1 111	746	1 857	876	665	1 541	3 782	2 597	6 379
205 482	2 292	207 774	113 745	1 139	114 884	91 454	800	92 254	370 158	3 164	373 322
406 838	172 376	579 214	212 785	92 910	305 695	167 398	73 733	241 131	648 306	298 843	947 149
1 483	95	1 578	750	54	804	658	30	688	3 124	162	3 286
<b>408 321</b>	<b>172 471</b>	<b>580 792</b>	<b>213 535</b>	<b>92 964</b>	<b>306 499</b>	<b>168 056</b>	<b>73 763</b>	<b>241 819</b>	<b>651 430</b>	<b>299 005</b>	<b>950 435</b>
...	...	...	...	...	...	...	...	...	...	...	...
408 335	172 368	580 703	213 546	92 904	306 450	168 060	73 694	241 754	651 438	298 745	950 183
8 495	8 467	.	6 492	6 469	.	8 178	8 148	.	39 557	39 429	.
...	...	...	...	...	...	...	...	...	...	...	...
.	56 120	56 120	.	28 659	28 659	.	22 469	22 469	.	87 495	87 495
...	...	...	...	...	...	...	...	...	...	...	...
<b>408 335</b>	<b>172 471</b>	<b>580 806</b>	<b>213 546</b>	<b>92 973</b>	<b>306 519</b>	<b>168 060</b>	<b>73 764</b>	<b>241 824</b>	<b>651 438</b>	<b>299 007</b>	<b>950 445</b>

Tabel 4b. **Indkomstansættelser for hovedpersoner, gifte kvinder og alle skattepligtige personer, beløb, fordelt efter**  
Income assessments for principal taxable persons, married women and all taxable persons. Amount by degree of urbanization. 1974

	Hovedstadsregionen			Øvrige kommuner		
	100 000 indbyggere og derover					
	Hovedpersoner 1	Gifte kvinder 2	I alt 3	Hovedpersoner 4	Gifte kvinder 5	I alt 6
	1 000 kr.					
<b>I. Bruttoindkomst</b> .....	<b>53 642 451</b>	<b>8 777 252</b>	<b>62 419 703</b>	<b>14 315 990</b>	<b>2 288 117</b>	<b>16 604 107</b>
A-indkomst .....	43 348 588	8 521 106	51 869 694	11 549 390	2 230 987	13 780 376
B-indkomst <sup>1</sup> .....	1 430 806	74 873	1 505 680	353 025	15 945	368 970
Overskud af fast ejendom .....	771 008	1 563	772 571	270 247	559	270 806
Overskud af virksomhed .....	5 141 885	168 767	5 310 652	1 451 394	38 416	1 489 811
Renteindtægter .....	2 579 337	6 470	2 585 807	626 556	1 417	627 973
Aktieudbytte .....	310 339	238	310 577	44 696	23	44 719
Udenlandsk indkomst I .....	60 487	4 235	64 722	20 682	769	21 451
<b>II. Ligningsmæssige fradrag<sup>2</sup></b> .....	<b>9 312 664</b>	<b>561 013</b>	<b>9 873 677</b>	<b>2 633 439</b>	<b>157 171</b>	<b>2 790 609</b>
Underskud af fast ejendom .....	142 608	444	143 053	21 188	101	21 289
Underskud af virksomhed .....	323 596	8 087	331 683	79 288	1 433	80 721
Frdrag .....	3 353 026	489 785	3 842 811	907 532	137 213	1 044 745
Underskud m.v. ....	128 941	38 452	167 393	27 928	12 238	40 165
Renteudgifter .....	5 376 530	26 121	5 402 651	1 599 603	6 500	1 606 103
<b>III. Skattepligtig indkomst, positiv</b> .....	<b>44 605 490</b>	<b>8 220 996</b>	<b>52 826 486</b>	<b>11 750 660</b>	<b>2 132 097</b>	<b>13 882 757</b>
Skattepligtig indkomst, negativ .....	275 703	4 757	280 460	68 109	1 151	69 259
<b>Skattepligtig indkomst, i alt</b> .....	<b>44 329 787</b>	<b>8 216 239</b>	<b>52 546 026</b>	<b>11 682 551</b>	<b>2 130 946</b>	<b>13 813 498</b>
<b>IV. Beregningsfradrag<sup>3</sup></b> .....	<b>8 206 404</b>	<b>1 736 473</b>	<b>9 942 877</b>	<b>2 600 874</b>	<b>522 895</b>	<b>3 123 769</b>
Kommunalt personfradrag .....	7 869 048	2 427 260	10 296 308	2 442 400	804 848	3 247 248
Medhjælpende hustruer .....	169 035	÷ 166 558	.	71 775	÷ 70 086	.
Diverse nedslag .....	54 968	436	55 404	17 733	73	17 806
Hustrufradrag .....	.	134 186	134 186	.	47 976	47 976
Overførte og uudnyttede fradrag samt afrunding .....	32 880	÷ 243 352	÷ 210 472	68 972	÷ 260 345	÷ 191 373
<b>V. Udskrivningsgrundlag</b> .....	<b>36 399 086</b>	<b>6 484 523</b>	<b>42 883 609</b>	<b>9 149 786</b>	<b>1 609 202</b>	<b>10 758 988</b>
	Pct.					
<b>I. Bruttoindkomst</b> .....	<b>100,0</b>	<b>100,0</b>	<b>100,0</b>	<b>100,0</b>	<b>100,0</b>	<b>100,0</b>
A-indkomst .....	80,8	97,1	83,1	80,7	97,5	83,0
B-indkomst <sup>1</sup> .....	2,7	0,9	2,4	2,5	0,7	2,2
Overskud af fast ejendom .....	1,4	0,0	1,2	1,9	0,0	1,6
Overskud af virksomhed .....	9,6	1,9	8,5	10,1	1,7	9,0
Renteindtægter .....	4,8	0,1	4,1	4,4	0,1	3,8
Aktieudbytte .....	0,6	0,0	0,5	0,3	0,0	0,3
Udenlandsk indkomst I .....	0,1	0,4	0,1	0,1	0,0	0,1
<b>II. Ligningsmæssige fradrag</b> .....	<b>17,4</b>	<b>6,4</b>	<b>15,8</b>	<b>18,4</b>	<b>6,9</b>	<b>16,8</b>
Underskud af fast ejendom .....	0,3	0,0	0,2	0,1	0,0	0,1
Underskud af virksomhed .....	0,6	0,1	0,5	0,6	0,1	0,5
Frdrag .....	6,3	5,6	6,2	6,3	6,0	6,3
Underskud m.v. ....	0,2	0,4	0,3	0,2	0,5	0,2
Renteudgifter .....	10,0	0,3	8,7	11,2	0,3	9,7
<b>III. Skattepligtig indkomst, positiv</b> .....	<b>83,2</b>	<b>93,7</b>	<b>84,6</b>	<b>82,1</b>	<b>93,2</b>	<b>83,6</b>
Skattepligtig indkomst, negativ .....	0,5	0,1	0,4	0,5	0,1	0,4
<b>Skattepligtig indkomst, i alt</b> .....	<b>82,6</b>	<b>93,6</b>	<b>84,2</b>	<b>81,6</b>	<b>93,1</b>	<b>83,2</b>
<b>IV. Beregningsfradrag</b> .....	<b>15,3</b>	<b>19,8</b>	<b>15,9</b>	<b>18,2</b>	<b>22,8</b>	<b>18,8</b>
Kommunalt personfradrag .....	14,7	27,7	16,5	17,1	35,2	19,6
Medhjælpende hustruer .....	0,3	÷ 1,9	.	0,5	÷ 3,1	.
Diverse nedslag .....	0,1	0,0	0,1	0,1	0,0	0,1
Hustrufradrag .....	.	1,5	0,2	.	2,1	0,3
Overførte og uudnyttede fradrag samt afrunding .....	0,1	÷ 2,8	÷ 0,3	0,5	÷ 11,4	÷ 1,2
<b>V. Udskrivningsgrundlag</b> .....	<b>67,9</b>	<b>73,9</b>	<b>68,7</b>	<b>63,9</b>	<b>70,3</b>	<b>64,8</b>

ANM. 1. 1974 omfatter kun fuldt skattepligtige helårsansættelser. Tidligere indgik også periodevise ansættelser. Den konstaterede nedgang i ansættelserne fra 1973 til 1974 skyldes denne ændring.

ANM. 2. Bruttoindkomsten i 1974 kan ikke sammenlignes med bruttoindkomsten i tidligere år som følge af en definitionsændring i bruttoindkomstbegrebet.

ANM. 3. Tabellen omfatter personer med erhvervsstatuskodeværdi 0.

ANM. 4. Bruttoindkomstansættelserne omfatter i modsætning til tidligere år kun ansættelser med positiv bruttoindkomst.

ANM. 5. Underskud af fast ejendom samt underskud af selvstændig virksomhed er opført blandt de ligningsmæssige fradrag i slutligningsstatistikken og indgår således ikke i bruttoindkomstbegrebet, dvs. det i dette tabelværk anvendte bruttoindkomstbegreb svarer ikke til det teoretiske bruttoindkomstbegreb.

<sup>1</sup> Se tabel 1, note 1.

<sup>2</sup> Se tabel 1, note 2.

<sup>3</sup> Se tabel 1, note 3.

TRANSLATION, see table 4a.

## urbaniseringsgrad. 1974

med største bymæssige bebyggelse på

20 000-99 999 indbyggere			10 000-19 999 indbyggere			5 000-9 999 indbyggere			Under 5 000 indbyggere		
Hoved- personer	Giftede kvinder	I alt	Hoved- personer	Giftede kvinder	I alt	Hoved- personer	Giftede kvinder	I alt	Hoved- personer	Giftede kvinder	I alt
7	8	9	10	11	12	13	14	15	16	17	18
— 1 000 kr. —											
<b>18 530 070</b>	<b>2 902 737</b>	<b>21 432 807</b>	<b>9 449 289</b>	<b>1 540 323</b>	<b>10 989 612</b>	<b>7 141 156</b>	<b>1 102 726</b>	<b>8 243 882</b>	<b>26 974 973</b>	<b>4 259 641</b>	<b>31 234 614</b>
14 189 254	2 822 726	17 011 979	7 063 292	1 495 949	8 559 241	4 876 011	1 070 856	5 946 867	17 654 000	4 122 598	21 776 598
436 716	18 988	455 704	204 132	11 276	215 408	177 718	8 683	186 401	659 426	37 147	696 572
371 103	743	371 845	194 064	353	194 417	144 471	270	144 741	551 744	901	552 644
2 565 098	55 462	2 620 560	1 498 424	30 866	1 529 291	1 537 336	21 859	1 559 195	6 493 045	94 443	6 587 488
886 443	1 756	888 199	456 133	1 319	457 452	385 470	577	386 047	1 535 810	2 657	1 538 467
56 081	41	56 122	23 437	9	23 446	14 463	63	14 526	58 986	34	59 020
25 376	3 022	28 398	9 808	551	10 358	5 687	419	6 106	21 963	1 862	23 825
<b>3 656 512</b>	<b>198 671</b>	<b>3 855 183</b>	<b>1 878 025</b>	<b>107 304</b>	<b>1 985 330</b>	<b>1 501 301</b>	<b>80 151</b>	<b>1 581 452</b>	<b>6 004 424</b>	<b>322 392</b>	<b>6 326 816</b>
21 027	55	21 082	11 561	18	11 580	8 462	28	8 490	44 221	96	44 317
101 385	3 004	104 389	44 425	1 461	45 886	29 438	1 327	30 766	131 509	3 403	134 912
1 160 103	172 262	1 332 365	572 176	93 010	665 186	411 663	68 474	480 138	1 591 575	273 068	1 864 643
2 297 330	14 265	2 311 595	1 085	7 381	25 466	11 961	7 275	19 236	43 981	29 557	73 538
2 347 854	9 825	2 357 679	1 234 007	5 632	1 239 640	1 041 582	3 572	1 045 154	4 198 663	16 730	4 215 393
14 960 707	2 706 497	17 667 204	7 605 234	1 434 248	9 039 482	5 667 272	1 022 936	6 690 208	21 104 535	3 939 714	25 044 249
87 149	2 431	89 580	33 970	1 229	35 200	27 417	361	27 778	133 986	2 465	136 451
<b>14 873 558</b>	<b>2 704 066</b>	<b>17 577 624</b>	<b>7 571 264</b>	<b>1 433 019</b>	<b>9 004 282</b>	<b>5 639 855</b>	<b>1 022 575</b>	<b>6 662 430</b>	<b>20 970 549</b>	<b>3 937 249</b>	<b>24 907 798</b>
<b>3 347 579</b>	<b>675 040</b>	<b>4 022 619</b>	<b>1 768 988</b>	<b>347 149</b>	<b>2 116 137</b>	<b>1 409 717</b>	<b>243 474</b>	<b>1 653 191</b>	<b>5 568 623</b>	<b>938 157</b>	<b>6 506 780</b>
3 094 051	1 087 645	4 181 696	1 626 792	587 590	2 214 382	1 273 613	466 699	1 740 312	4 943 602	1 895 229	6 838 831
107 040 ÷ 104 351	.	78 565 ÷ 76 258	.	.	.	98 468 ÷ 95 634	.	461 175 ÷ 446 102	.	.	.
24 469	97	24 566	14 710	44	14 754	12 849	17	12 866	53 972	72	54 044
.	65 975	65 975	.	33 798	33 798	.	26 742	26 742	.	105 694	105 694
122 025 ÷ 374 956 ÷ 252 931			48 926 ÷ 198 447 ÷ 149 521			24 790 ÷ 154 778 ÷ 129 988			109 890 ÷ 618 336 ÷ 508 446		
<b>11 613 128</b>	<b>2 031 457</b>	<b>13 644 585</b>	<b>5 836 246</b>	<b>1 087 099</b>	<b>6 923 345</b>	<b>4 257 555</b>	<b>779 462</b>	<b>5 037 017</b>	<b>15 535 912</b>	<b>3 001 557</b>	<b>18 537 469</b>
Pct.											
<b>100,0</b>	<b>100,0</b>	<b>100,0</b>	<b>100,0</b>	<b>100,0</b>	<b>100,0</b>	<b>100,0</b>	<b>100,0</b>	<b>100,0</b>	<b>100,0</b>	<b>100,0</b>	<b>100,0</b>
76,6	97,2	79,4	74,7	97,1	77,9	68,3	97,1	72,1	65,4	96,8	69,7
2,4	0,7	2,1	2,2	0,7	2,0	2,5	0,8	2,3	2,4	0,9	2,2
2,0	0,0	1,7	2,1	0,0	1,8	2,0	0,0	1,8	2,0	0,0	1,8
13,8	1,9	12,2	15,9	2,0	13,9	21,5	2,0	18,9	24,1	2,2	21,1
4,8	0,1	4,1	4,8	0,1	4,2	5,4	0,0	4,7	5,7	0,1	4,9
0,3	0,0	0,3	0,2	0,0	0,2	0,2	0,0	0,2	0,2	0,0	0,2
0,1	0,1	0,1	0,1	0,0	0,1	0,1	0,0	0,1	0,1	0,0	0,1
<b>19,7</b>	<b>6,8</b>	<b>18,0</b>	<b>19,9</b>	<b>7,0</b>	<b>18,1</b>	<b>21,0</b>	<b>7,3</b>	<b>19,2</b>	<b>22,3</b>	<b>7,6</b>	<b>20,3</b>
0,1	0,0	0,1	0,1	0,0	0,1	0,1	0,0	0,1	0,2	0,0	0,1
0,5	0,1	0,5	0,5	0,1	0,4	0,4	0,1	0,4	0,5	0,1	0,4
6,3	5,9	6,2	6,1	6,0	6,0	5,8	6,2	5,8	5,9	6,4	6,0
0,2	0,5	0,2	0,2	0,5	0,2	0,2	0,7	0,2	0,2	0,7	0,2
12,7	0,3	11,0	13,1	0,4	11,3	14,6	0,3	12,7	15,6	0,4	13,5
80,7	93,2	82,4	80,5	93,1	82,2	79,4	92,8	81,1	78,2	92,5	80,2
0,5	0,1	0,4	0,4	0,1	0,3	0,4	0,0	0,3	0,5	0,1	0,4
<b>80,3</b>	<b>93,2</b>	<b>82,0</b>	<b>80,1</b>	<b>93,0</b>	<b>81,9</b>	<b>79,0</b>	<b>92,7</b>	<b>80,8</b>	<b>77,7</b>	<b>92,4</b>	<b>79,7</b>
<b>18,1</b>	<b>23,3</b>	<b>18,8</b>	<b>18,7</b>	<b>22,5</b>	<b>19,3</b>	<b>19,7</b>	<b>22,1</b>	<b>20,0</b>	<b>20,6</b>	<b>22,0</b>	<b>20,8</b>
16,7	37,5	19,5	17,2	38,1	20,1	17,8	42,3	21,1	18,3	44,5	21,9
0,6	3,6	.	0,8	÷ 4,9	.	1,4	÷ 8,7	.	1,7	÷ 10,5	.
0,1	0,0	0,1	0,2	0,0	0,1	0,2	0,0	0,2	0,2	0,0	0,2
.	2,3	0,3	.	2,2	0,3	.	2,4	0,3	.	2,5	0,3
0,7 ÷ 12,9 ÷ 1,2			0,5 ÷ 12,9 ÷ 1,4			0,3 ÷ 14,0 ÷ 1,6			0,4 ÷ 14,5 ÷ 1,6		
<b>62,7</b>	<b>69,9</b>	<b>63,7</b>	<b>61,8</b>	<b>70,6</b>	<b>63,0</b>	<b>59,6</b>	<b>70,7</b>	<b>61,1</b>	<b>57,6</b>	<b>70,5</b>	<b>59,3</b>

Tabel 5a. **Antal skattepligtige personer, hovedpersoner og gifte kvinder, fordelt efter bruttoindkomstens størrelse.**

Number of taxable persons, principal taxable persons (single persons and married men) and married women, by size of gross income.

Kom- mune nr.		1-4 999	5.000-	10 000-	15 000-	20 000-	25 000-	30 000-
		kr.	9 999	14 999	19 999	24 999	29 999	34 999
		1	2	3	4	5	6	7
<b>HELE LANDET, i alt. . . .</b>		<b>322 832</b>	<b>215 042</b>	<b>286 821</b>	<b>401 805</b>	<b>233 140</b>	<b>183 593</b>	<b>157 445</b>
heraf: hovedpersoner . . . . .		250 928	140 660	143 745	343 226	166 165	120 242	103 112
gifte kvinder . . . . .		71 904	74 382	143 076	58 579	66 975	63 351	54 333
101	København, i alt. . . . .	28 734	25 401	37 587	71 525	32 958	25 623	23 124
	heraf: hovedpersoner . . . . .	23 968	17 690	20 783	65 561	25 016	17 886	16 701
	gifte kvinder . . . . .	4 766	7 711	16 804	5 964	7 942	7 737	6 423
147	Frederiksberg, i alt. . . . .	4 557	4 091	5 238	9 657	5 081	4 042	3 787
	heraf: hovedpersoner . . . . .	3 686	2 354	2 794	8 746	3 919	2 885	2 749
	gifte kvinder . . . . .	871	1 737	2 444	911	1 162	1 157	1 038
<b>Københavns</b>								
<b>amtskommune, i alt. . . . .</b>		<b>37 234</b>	<b>26 194</b>	<b>26 203</b>	<b>33 980</b>	<b>25 066</b>	<b>21 857</b>	<b>19 689</b>
	heraf: hovedpersoner . . . . .	31 130	17 936	14 633	26 585	15 289	11 789	10 642
	gifte kvinder . . . . .	6 104	8 258	11 570	7 395	9 777	10 068	9 047
165	Albertslund, i alt. . . . .	2 061	1 080	898	1 096	1 038	1 062	947
	heraf: hovedpersoner . . . . .	1 844	808	536	779	597	557	486
	gifte kvinder . . . . .	217	272	362	317	441	505	461
151	Ballerup, i alt. . . . .	3 470	1 608	1 591	2 175	1 795	1 642	1 463
	heraf: hovedpersoner . . . . .	3 063	1 125	873	1 504	927	747	697
	gifte kvinder . . . . .	407	483	718	671	868	895	766
153	Brøndby, i alt. . . . .	2 023	1 295	1 243	1 622	1 421	1 246	1 111
	heraf: hovedpersoner . . . . .	1 705	967	740	1 165	804	644	570
	gifte kvinder . . . . .	318	328	503	457	617	602	541
155	Dragør, i alt. . . . .	584	526	397	494	402	331	289
	heraf: hovedpersoner . . . . .	485	370	230	372	233	164	148
	gifte kvinder . . . . .	99	156	167	122	169	167	141
157	Gentofte, i alt. . . . .	4 025	4 057	3 473	4 685	3 074	2 642	2 309
	heraf: hovedpersoner . . . . .	3 233	2 311	1 928	4 057	2 336	1 928	1 600
	gifte kvinder . . . . .	792	1 746	1 545	628	738	714	709
159	Gladsaxe, i alt. . . . .	4 695	3 174	3 422	4 501	3 133	2 484	2 336
	heraf: hovedpersoner . . . . .	3 999	2 309	1 990	3 699	1 961	1 429	1 308
	gifte kvinder . . . . .	696	865	1 432	802	1 172	1 055	1 028
161	Glostrup, i alt. . . . .	1 034	753	842	1 179	893	779	735
	heraf: hovedpersoner . . . . .	835	511	439	902	516	406	388
	gifte kvinder . . . . .	199	242	403	277	377	373	347
163	Herlev, i alt. . . . .	1 383	1 023	1 011	1 281	1 115	966	836
	heraf: hovedpersoner . . . . .	1 143	763	588	929	634	460	403
	gifte kvinder . . . . .	240	260	423	352	481	506	433
167	Hvidovre, i alt. . . . .	2 444	1 847	2 320	3 064	2 217	2 065	1 817
	heraf: hovedpersoner . . . . .	1 979	1 274	1 252	2 399	1 337	1 087	983
	gifte kvinder . . . . .	465	573	1 068	665	880	978	834
169	Høje Tåstrup, i alt. . . . .	2 202	1 165	1 291	1 753	1 264	1 159	1 134
	heraf: hovedpersoner . . . . .	1 857	762	648	1 273	721	563	574
	gifte kvinder . . . . .	345	403	643	480	543	596	560
171	Ledøje-Smørum, i alt. . . . .	320	178	152	184	176	171	185
	heraf: hovedpersoner . . . . .	264	125	67	102	73	56	67
	gifte kvinder . . . . .	56	53	85	82	103	115	118
173	Lyngby-Tårnbæk, i alt. . . . .	3 721	3 115	3 053	3 770	2 441	1 925	1 697
	heraf: hovedpersoner . . . . .	3 038	2 140	1 805	3 173	1 646	1 100	983
	gifte kvinder . . . . .	683	975	1 248	597	795	825	714
175	Rødovre, i alt. . . . .	2 395	1 637	1 824	2 463	1 948	1 529	1 338
	heraf: hovedpersoner . . . . .	2 024	1 156	921	1 911	1 069	735	691
	gifte kvinder . . . . .	371	481	903	552	879	794	647
181	Søllerød, i alt. . . . .	2 319	1 789	1 457	1 567	1 049	934	848
	heraf: hovedpersoner . . . . .	1 906	1 279	899	1 233	697	534	498
	gifte kvinder . . . . .	413	510	558	334	352	400	350
183	Torslunde-Ishøj, i alt. . . . .	760	378	386	520	437	402	410
	heraf: hovedpersoner . . . . .	638	252	233	362	261	219	230
	gifte kvinder . . . . .	122	126	153	158	176	183	180
185	Tårnby, i alt. . . . .	2 251	1 634	2 014	2 633	1 871	1 798	1 514
	heraf: hovedpersoner . . . . .	1 861	1 132	1 073	2 036	1 064	837	699
	gifte kvinder . . . . .	390	502	941	597	807	961	815
187	Vallensbæk, i alt. . . . .	466	272	313	316	292	279	258
	heraf: hovedpersoner . . . . .	376	195	157	220	148	113	118
	gifte kvinder . . . . .	90	77	156	96	144	166	140
189	Værløse, i alt. . . . .	1 081	663	516	677	500	443	462
	heraf: hovedpersoner . . . . .	880	457	254	469	265	210	199
	gifte kvinder . . . . .	201	206	262	208	235	233	263

ANM. 1. 1974 omfatter kun fuldt skattepligtige helårsansættelser. Tidligere indgik også periodevise ansættelser. Den konstaterede nedgang i ansættelserne fra 1973 til 1974 skyldes denne ændring.

## Kommunevis fordeling. 1974

Municipalities. 1974

35 000- 39 999 kr.	40 000- 44 999 kr.	45 000- 49 999 kr.	50 000- 59 999 kr.	60 000- 69 999 kr.	70 000- 79 999 kr.	80 000- 89 999 kr.	90 000- 99 999 kr.	100 000 kr. og derover	I alt	Gennemsnitlig brutto- indkomst kr. 1974	Kom- mune nr.
8	9	10	11	12	13	14	15	16	17	18	
<b>155 923</b>	<b>171 793</b>	<b>187 488</b>	<b>374 030</b>	<b>289 191</b>	<b>177 580</b>	<b>104 297</b>	<b>64 892</b>	<b>200 839</b>	<b>3 526 711</b>	<b>42 793</b>	
<b>106 205</b>	<b>124 170</b>	<b>147 383</b>	<b>322 062</b>	<b>262 492</b>	<b>166 412</b>	<b>99 804</b>	<b>62 572</b>	<b>196 555</b>	<b>2 755 733</b>	<b>47 193</b>	
<b>49 718</b>	<b>47 623</b>	<b>40 105</b>	<b>51 968</b>	<b>26 699</b>	<b>11 168</b>	<b>4 493</b>	<b>2 320</b>	<b>4 284</b>	<b>770 978</b>	<b>27 067</b>	
22 372	22 696	23 201	47 605	41 419	24 433	11 929	6 406	14 085	459 098	39 218	101
16 882	17 612	18 635	41 372	38 280	23 140	11 429	6 171	13 610	374 736	41 674	
5 490	5 084	4 566	6 233	3 139	1 293	500	235	475	84 362	28 307	
3 675	3 641	3 821	7 878	7 200	4 811	2 780	1 700	6 064	78 023	49 021	147
2 769	2 874	3 061	6 798	6 441	4 455	2 636	1 609	5 853	63 629	53 167	
906	767	760	1 080	759	356	144	91	211	14 394	30 694	
<b>18 742</b>	<b>19 227</b>	<b>20 620</b>	<b>45 076</b>	<b>44 739</b>	<b>32 478</b>	<b>19 618</b>	<b>12 853</b>	<b>43 850</b>	<b>447 426</b>	<b>53 787</b>	
11 254	12 327	14 142	35 279	39 148	29 534	18 503	12 256	42 575	343 022	60 048	
7 488	6 900	6 478	9 797	5 591	2 944	1 115	597	1 275	104 404	33 217	
870	914	1 054	2 138	2 168	1 617	992	625	1 459	20 019	48 204	165
503	548	661	1 583	1 817	1 463	936	606	1 441	15 165	52 260	
367	366	393	555	351	154	56	19	18	4 854	35 534	
1 458	1 469	1 674	3 658	3 797	2 625	1 522	866	2 019	32 832	47 139	151
772	824	1 064	2 828	3 381	2 438	1 455	833	1 972	24 503	51 863	
686	645	610	830	416	187	67	33	47	8 329	33 240	
1 208	1 171	1 322	2 884	2 776	1 815	1 039	673	1 382	24 231	47 099	153
701	734	863	2 263	2 467	1 679	991	659	1 346	18 298	51 513	
507	437	459	621	309	136	48	14	36	5 933	33 485	
308	266	258	549	628	530	400	298	940	7 200	55 843	155
184	155	172	386	515	465	376	286	919	5 460	62 858	
124	111	86	163	113	65	24	12	21	1 740	33 832	
2 066	2 153	2 164	4 454	4 231	3 250	2 147	1 552	9 650	55 932	73 063	157
1 531	1 659	1 762	3 738	3 694	2 920	1 971	1 431	9 261	45 360	82 374	
535	494	402	716	537	330	176	121	389	10 572	33 116	
2 153	2 196	2 286	5 292	5 186	3 518	2 071	1 343	3 741	51 531	46 768	159
1 318	1 486	1 637	4 288	4 560	3 199	1 960	1 287	3 627	40 057	50 932	
835	710	649	1 004	626	319	111	56	114	11 474	32 232	
598	660	813	1 858	1 741	1 273	663	393	974	15 188	49 196	161
354	429	552	1 516	1 583	1 195	640	381	960	11 607	54 638	
244	231	261	342	158	78	23	12	14	3 581	31 557	
799	781	825	1 866	1 831	1 414	833	554	1 518	18 036	49 448	163
449	471	552	1 428	1 611	1 281	787	526	1 474	13 499	54 784	
350	310	273	438	220	133	46	28	44	4 537	33 571	
1 672	1 748	1 829	4 144	4 244	3 052	1 630	977	1 918	36 988	46 438	167
1 013	1 123	1 268	3 272	3 790	2 848	1 545	943	1 879	27 992	51 039	
659	625	561	872	454	204	85	34	39	8 996	32 119	
1 180	1 304	1 395	3 033	2 955	2 157	1 302	860	1 924	26 078	50 558	169
642	761	884	2 258	2 567	1 955	1 250	839	1 893	19 447	56 125	
538	543	511	775	388	202	52	21	31	6 631	34 233	
163	217	212	407	418	442	304	227	476	4 232	57 086	171
60	67	77	220	326	389	280	219	470	2 862	65 972	
103	150	135	187	92	53	24	8	6	1 370	38 522	
1 560	1 616	1 715	3 642	3 595	2 506	1 610	1 108	5 926	43 000	57 073	173
1 016	1 132	1 256	2 981	3 138	2 232	1 487	1 025	5 747	33 899	63 753	
544	484	459	661	457	274	123	83	179	9 101	32 198	
1 320	1 297	1 415	3 151	3 202	2 348	1 395	853	1 902	30 017	46 998	175
759	873	1 004	2 567	2 856	2 181	1 341	828	1 851	22 767	52 028	
561	424	411	584	346	167	54	25	51	7 250	31 205	
839	782	732	1 627	1 583	1 199	808	609	5 017	23 159	74 834	181
525	497	519	1 250	1 313	1 000	719	549	4 847	18 265	85 408	
314	285	213	377	270	199	89	60	170	4 894	35 373	
443	507	610	1 232	1 009	718	467	268	561	9 108	49 417	183
272	304	389	915	858	642	446	261	553	6 835	53 813	
171	203	221	317	151	76	21	7	8	2 273	36 198	
1 378	1 408	1 506	3 442	3 712	2 746	1 547	954	1 708	32 116	46 735	185
796	868	997	2 640	3 343	2 564	1 493	933	1 678	24 014	51 759	
582	540	509	802	369	182	54	21	30	8 102	31 843	
297	325	403	790	747	580	387	296	707	6 728	55 170	187
145	179	231	511	611	514	369	285	692	4 864	61 855	
152	146	172	279	136	66	18	11	15	1 864	37 724	
430	413	407	909	916	688	501	397	2 028	11 031	61 297	189
214	217	254	635	718	569	457	365	1 965	8 128	70 372	
216	196	153	274	198	119	44	32	63	2 903	35 886	

ANM. 2. Bruttoindkomsten i 1974 kan ikke sammenlignes med bruttoindkomsten i tidligere år som følge af en definitionsændring i bruttoindkomstbegrebet.  
ANM. 3. Bruttoindkomstansættelserne omfatter i modsætning til tidligere år kun ansættelser med positiv bruttoindkomst.

Tabel 5a. **Antal skattepligtige personer, hovedpersoner og gifte kvinder, fordelt efter bruttoindkomstens størrelse.**  
(fortsat) Number of taxable persons, principal taxable persons (single persons and married men) and married women, by size of gross income.

Kommune nr.		1-4 999 kr.	5.000-9 999 kr.	10 000-14 999 kr.	15 000-19 999 kr.	20 000-24 999 kr.	25 000-29 999 kr.	30 000-34 999 kr.
		1	2	3	4	5	6	7
<b>Frederiksborg amtskommune, i alt . . . . .</b>								
	heraf: hovedpersoner . . . . .	17 801	11 401	12 271	15 194	10 879	9 595	8 614
	gifte kvinder . . . . .	14 101	7 530	6 209	11 840	6 908	5 368	4 744
	heraf: hovedpersoner . . . . .	3 700	3 871	6 062	3 354	3 971	4 227	3 870
201	Allerød, i alt . . . . .	1 046	649	592	730	582	546	512
	heraf: hovedpersoner . . . . .	828	444	301	540	325	290	231
	gifte kvinder . . . . .	218	205	291	190	257	256	281
205	Birkerød, i alt . . . . .	1 490	934	793	817	708	590	601
	heraf: hovedpersoner . . . . .	1 217	682	454	626	435	339	305
	gifte kvinder . . . . .	273	252	339	191	273	251	296
207	Farum, i alt . . . . .	896	569	421	502	380	346	360
	heraf: hovedpersoner . . . . .	729	414	236	333	212	177	179
	gifte kvinder . . . . .	167	155	185	169	168	169	181
208	Fredensborg-Humblebæk, i alt . . . . .	900	621	655	787	588	478	438
	heraf: hovedpersoner . . . . .	720	410	330	638	397	272	270
	gifte kvinder . . . . .	180	211	325	149	191	206	168
209	Frederikssund, i alt . . . . .	797	518	613	739	564	435	431
	heraf: hovedpersoner . . . . .	636	311	278	566	349	235	228
	gifte kvinder . . . . .	161	207	335	173	215	200	203
211	Frederiksværk, i alt . . . . .	879	525	658	901	598	603	471
	heraf: hovedpersoner . . . . .	674	339	301	700	371	304	243
	gifte kvinder . . . . .	205	186	357	201	227	299	228
213	Græsted-Gilleleje, i alt . . . . .	854	521	558	819	549	453	382
	heraf: hovedpersoner . . . . .	661	274	260	668	377	302	229
	gifte kvinder . . . . .	193	247	298	151	172	151	153
215	Helsinge, i alt . . . . .	959	564	662	706	582	524	450
	heraf: hovedpersoner . . . . .	725	349	288	530	362	284	233
	gifte kvinder . . . . .	234	215	374	176	220	240	217
217	Helsingør, i alt . . . . .	3 356	2 299	2 723	3 704	2 322	2 076	1 836
	heraf: hovedpersoner . . . . .	2 689	1 528	1 474	3 068	1 563	1 243	1 177
	gifte kvinder . . . . .	667	771	1 249	636	759	833	659
219	Hillerød, i alt . . . . .	1 908	1 265	1 467	1 981	1 275	1 085	969
	heraf: hovedpersoner . . . . .	1 557	883	781	1 598	872	629	525
	gifte kvinder . . . . .	351	382	686	383	403	456	444
221	Hundested, i alt . . . . .	391	208	337	454	309	233	230
	heraf: hovedpersoner . . . . .	299	130	140	360	196	132	129
	gifte kvinder . . . . .	92	78	197	94	113	101	101
223	Hørsholm, i alt . . . . .	1 264	946	789	821	664	551	487
	heraf: hovedpersoner . . . . .	1 002	632	419	629	429	305	298
	gifte kvinder . . . . .	262	314	370	192	235	246	189
225	Jægerspris, i alt . . . . .	359	217	308	366	263	252	188
	heraf: hovedpersoner . . . . .	270	132	157	287	178	155	116
	gifte kvinder . . . . .	89	85	151	79	85	97	72
227	Karlebo, i alt . . . . .	561	411	373	347	284	352	327
	heraf: hovedpersoner . . . . .	444	289	219	231	161	186	159
	gifte kvinder . . . . .	117	122	154	116	123	166	168
229	Skibby, i alt . . . . .	378	187	259	301	203	144	136
	heraf: hovedpersoner . . . . .	284	120	112	246	142	96	78
	gifte kvinder . . . . .	94	67	147	55	61	48	58
231	Skævinge, i alt . . . . .	303	174	234	234	195	158	127
	heraf: hovedpersoner . . . . .	231	98	106	175	121	88	71
	gifte kvinder . . . . .	72	76	128	59	74	70	56
233	Slangerup, i alt . . . . .	357	220	264	308	235	209	178
	heraf: hovedpersoner . . . . .	276	134	124	234	141	104	82
	gifte kvinder . . . . .	81	86	140	74	94	105	96
235	Stenløse, i alt . . . . .	600	318	340	389	305	300	233
	heraf: hovedpersoner . . . . .	463	213	154	258	160	130	98
	gifte kvinder . . . . .	137	105	186	131	145	170	135
237	Ølstykke, i alt . . . . .	503	255	225	288	273	260	258
	heraf: hovedpersoner . . . . .	396	148	75	153	117	97	93
	gifte kvinder . . . . .	107	107	150	135	156	163	165
<b>Roskilde amtskommune, i alt</b>								
	heraf: hovedpersoner . . . . .	9 940	6 331	7 500	9 728	6 789	5 813	5 252
	gifte kvinder . . . . .	7 611	3 925	3 609	7 470	4 223	3 154	2 785
	heraf: hovedpersoner . . . . .	2 329	2 406	3 891	2 258	2 566	2 659	2 467
251	Bramsnæs, i alt . . . . .	423	198	300	301	210	166	159
	heraf: hovedpersoner . . . . .	327	117	121	244	132	107	95
	gifte kvinder . . . . .	96	81	179	57	78	59	64
253	Greve, i alt . . . . .	1 554	1 043	938	1 074	875	878	813
	heraf: hovedpersoner . . . . .	1 190	672	449	646	450	333	328
	gifte kvinder . . . . .	364	371	489	428	425	545	485

## Kommunevis fordeling. 1974

Municipalities. 1974 (cont.)

35 000- 39 999 kr.	40 000- 44 999 kr.	45 000- 49 999 kr.	50 000- 59 999 kr.	60 000- 69 999 kr.	70 000- 79 999 kr.	80 000- 89 999 kr.	90 000- 99 999 kr.	100 000 kr. og derover	I alt	Gennemsnitlig brutto- indkomst kr. 1974	Kom- mune nr.
8	9	10	11	12	13	14	15	16	17	18	
<b>8 346</b>	<b>8 637</b>	<b>9 128</b>	<b>20 602</b>	<b>18 731</b>	<b>13 308</b>	<b>8 449</b>	<b>5 692</b>	<b>21 183</b>	<b>199 831</b>	<b>52 713</b>	
4 919	5 479	6 218	16 151	16 139	12 078	7 941	5 438	20 710	151 773	59 302	
3 427	3 158	2 910	4 451	2 592	1 230	508	254	473	48 058	31 905	
467	504	577	1 343	1 088	866	635	451	1 762	12 350	57 156	201
237	265	346	930	873	751	595	424	1 716	9 096	64 659	
230	239	231	413	215	115	40	27	46	3 254	36 184	
525	505	576	1 237	1 152	864	555	386	2 521	14 254	61 916	205
294	325	389	939	915	731	498	345	2 443	10 937	69 806	
231	180	187	298	237	133	57	41	78	3 317	35 898	
327	331	373	809	786	642	493	329	1 564	9 128	61 179	207
178	207	229	556	619	530	444	305	1 525	6 873	69 155	
149	124	144	253	167	112	49	24	39	2 255	36 868	
450	456	500	1 113	956	654	411	297	1 124	10 428	54 020	208
271	314	346	869	823	589	392	287	1 100	8 028	60 663	
179	142	154	244	133	65	19	10	24	2 400	31 799	
453	447	464	948	956	718	420	299	734	9 536	49 033	209
258	290	319	745	844	661	405	291	718	7 134	55 266	
195	157	145	203	112	57	15	8	16	2 402	30 521	
508	498	506	1 260	1 311	961	416	231	498	10 824	46 166	211
280	313	335	1 046	1 235	922	401	226	495	8 185	51 707	
228	185	171	214	76	39	15	5	3	2 639	28 978	
385	431	427	1 020	814	505	310	205	531	8 764	45 939	213
233	305	314	856	737	477	298	197	514	6 702	51 434	
152	126	113	164	77	28	12	8	17	2 062	28 078	
407	425	453	1 130	954	676	424	318	842	10 076	49 051	215
238	272	320	915	817	623	405	309	828	7 498	55 735	
169	153	133	215	137	53	19	9	14	2 578	29 612	
1 733	1 899	1 932	4 185	3 932	2 272	1 309	823	2 840	39 241	46 998	217
1 139	1 293	1 452	3 493	3 583	2 129	1 239	794	2 785	30 649	51 929	
594	606	480	692	349	143	70	29	55	8 592	29 408	
865	886	1 002	2 375	1 898	1 328	899	538	2 096	21 837	49 370	219
555	578	705	1 941	1 619	1 189	845	514	2 062	16 853	54 644	
310	308	297	434	279	139	54	24	34	4 984	31 539	
201	161	205	465	441	309	181	107	232	4 464	44 166	221
127	103	149	410	400	295	172	103	231	3 376	49 735	
74	58	56	55	41	14	9	4	1	1 088	26 886	
479	512	488	1 074	1 036	714	465	366	2 830	13 486	72 791	223
283	339	332	850	839	616	412	337	2 750	10 472	84 049	
196	173	156	224	197	98	53	29	80	3 014	33 676	
212	214	188	459	435	299	137	97	262	4 256	46 099	225
135	143	135	388	397	279	129	93	256	3 250	51 403	
77	71	53	71	38	20	8	4	6	1 006	28 966	
353	341	408	884	765	552	411	297	1 151	7 817	59 316	227
191	189	255	596	578	479	373	284	1 119	5 753	66 810	
162	152	153	288	187	73	38	13	32	2 064	38 425	
133	148	144	322	305	245	151	77	193	3 326	43 822	229
88	98	112	279	283	235	146	75	192	2 586	49 158	
45	50	32	43	22	10	5	2	1	740	25 176	
150	143	155	367	324	229	141	88	194	3 216	46 389	231
89	92	116	294	295	210	136	84	191	2 397	52 489	
61	51	39	73	29	19	5	4	3	819	28 536	
149	188	164	394	383	331	223	145	346	4 094	49 412	233
70	101	90	297	327	305	215	143	342	2 985	56 282	
79	87	74	97	56	26	8	2	4	1 109	30 920	
278	285	285	634	598	557	424	294	791	6 631	54 753	235
134	136	150	409	483	513	405	289	780	4 775	62 973	
144	149	135	225	115	44	19	5	11	1 856	33 606	
271	263	281	583	597	586	444	344	672	6 103	55 391	237
119	116	124	338	472	544	431	338	663	4 224	64 575	
152	147	157	245	125	42	13	6	9	1 879	34 747	
<b>5 066</b>	<b>5 340</b>	<b>5 970</b>	<b>12 911</b>	<b>11 654</b>	<b>9 028</b>	<b>5 793</b>	<b>3 621</b>	<b>9 862</b>	<b>120 598</b>	<b>49 665</b>	
2 923	3 297	3 991	10 022	10 076	8 345	5 552	3 521	9 694	90 198	55 921	
2 143	2 043	1 979	2 889	1 578	683	241	100	168	30 400	31 104	
170	181	175	392	358	282	197	121	248	3 881	48 400	251
87	114	103	305	322	264	188	116	244	2 886	54 990	
83	67	72	87	36	18	9	5	4	995	29 284	
732	778	822	1 812	1 887	1 736	1 257	868	2 407	19 474	56 174	253
317	393	444	1 155	1 510	1 573	1 186	838	2 390	13 874	65 127	
415	385	378	657	377	163	71	30	17	5 600	33 992	

Tabel 5a. **Antal skattepligtige personer, hovedpersoner og gifte kvinder, fordelt efter bruttoindkomstens størrelse.**

(fortsat) Number of taxable persons, principal taxable persons (single persons and married men) and married women, by size of gross income.

Kom- mune nr.		1-4 999 kr.	5.000- 9 999 kr.	10 000- 14 999 kr.	15 000- 19 999 kr.	20 000- 24 999 kr.	25 000- 29 999 kr.	30 000- 34 999 kr.
		1	2	3	4	5	6	7
255	Gundsø, i alt. ....	558	280	293	306	265	238	240
	heraf: hovedpersoner. ....	420	160	128	196	138	108	103
	gifte kvinder. ....	138	120	165	110	127	130	137
257	Hvalsø, i alt. ....	338	196	274	292	209	199	155
	heraf: hovedpersoner. ....	255	109	130	224	125	112	75
	gifte kvinder. ....	83	87	144	68	84	87	80
259	Køge, i alt. ....	1 905	1 183	1 577	2 298	1 376	1 153	958
	heraf: hovedpersoner. ....	1 423	707	741	1 772	881	684	560
	gifte kvinder. ....	482	476	836	526	495	469	398
261	Lejre, i alt. ....	519	271	342	384	275	214	204
	heraf: hovedpersoner. ....	418	176	167	298	157	118	98
	gifte kvinder. ....	101	95	175	86	118	96	106
263	Ramsø, i alt. ....	418	251	306	320	272	222	207
	heraf: hovedpersoner. ....	317	148	132	252	156	114	108
	gifte kvinder. ....	101	103	174	68	116	108	99
265	Roskilde, i alt. ....	2 496	1 833	2 284	3 291	2 227	1 809	1 665
	heraf: hovedpersoner. ....	1 961	1 195	1 238	2 737	1 526	1 072	987
	gifte kvinder. ....	535	638	1 046	554	701	737	678
267	Skovbo, i alt. ....	621	349	382	521	342	297	269
	heraf: hovedpersoner. ....	456	208	170	389	217	174	152
	gifte kvinder. ....	165	141	212	132	125	123	117
269	Solrød, i alt. ....	596	386	414	518	403	373	365
	heraf: hovedpersoner. ....	441	219	172	381	222	161	167
	gifte kvinder. ....	155	167	242	137	181	212	198
271	Vallø, i alt. ....	512	341	390	423	335	264	217
	heraf: hovedpersoner. ....	403	214	161	331	219	171	112
	gifte kvinder. ....	109	127	229	92	116	93	105
	<b>Vestsjællands</b>							
	<b>amtskommune, i alt. ....</b>	<b>18 490</b>	<b>10 776</b>	<b>15 162</b>	<b>20 320</b>	<b>12 112</b>	<b>9 296</b>	<b>7 980</b>
	heraf: hovedpersoner. ....	14 261	6 742	7 133	17 306	8 745	6 312	5 289
	gifte kvinder. ....	4 229	4 034	8 029	3 014	3 367	2 984	2 691
301	Bjergsted, i alt. ....	522	261	362	567	314	212	188
	heraf: hovedpersoner. ....	372	140	161	488	245	163	147
	gifte kvinder. ....	150	121	201	79	69	49	41
303	Dianalund, i alt. ....	429	225	363	465	346	288	268
	heraf: hovedpersoner. ....	360	142	162	398	265	200	174
	gifte kvinder. ....	69	83	201	67	81	88	94
305	Dragsholm, i alt. ....	911	471	651	855	469	423	330
	heraf: hovedpersoner. ....	685	296	276	742	339	303	212
	gifte kvinder. ....	226	175	375	113	130	120	118
307	Fuglebjerg, i alt. ....	495	349	432	539	318	225	196
	heraf: hovedpersoner. ....	370	230	188	458	251	182	137
	gifte kvinder. ....	125	119	244	81	67	43	59
309	Gørlev, i alt. ....	390	217	346	447	254	195	164
	heraf: hovedpersoner. ....	279	143	143	396	198	150	119
	gifte kvinder. ....	111	74	203	51	56	45	45
311	Hashøj, i alt. ....	487	235	379	433	276	184	141
	heraf: hovedpersoner. ....	375	138	159	372	206	127	108
	gifte kvinder. ....	112	97	220	61	70	57	33
313	Haslev, i alt. ....	920	648	734	858	535	400	330
	heraf: hovedpersoner. ....	715	448	385	725	375	254	205
	gifte kvinder. ....	205	200	349	133	160	146	125
315	Holbæk, i alt. ....	1 811	1 195	1 533	2 012	1 208	942	857
	heraf: hovedpersoner. ....	1 432	736	820	1 727	845	592	560
	gifte kvinder. ....	379	459	713	285	363	350	297
317	Hvidebæk, i alt. ....	363	215	296	359	204	172	140
	heraf: hovedpersoner. ....	264	130	132	297	151	133	94
	gifte kvinder. ....	99	85	164	62	53	39	46
319	Høng, i alt. ....	556	346	509	516	342	260	205
	heraf: hovedpersoner. ....	437	249	239	444	244	185	131
	gifte kvinder. ....	119	97	270	72	98	75	74
321	Jernløse, i alt. ....	348	173	306	341	208	176	136
	heraf: hovedpersoner. ....	256	107	136	277	151	113	96
	gifte kvinder. ....	92	66	170	64	57	63	40
323	Kalundborg, i alt. ....	1 074	645	989	1 490	822	626	535
	heraf: hovedpersoner. ....	825	420	457	1 250	546	388	328
	gifte kvinder. ....	249	225	532	240	276	238	207
325	Korsør, i alt. ....	1 278	778	994	1 541	857	703	611
	heraf: hovedpersoner. ....	987	448	466	1 323	525	424	391
	gifte kvinder. ....	291	330	528	218	332	279	220



## Kommunevis fordeling. 1974

Municipalities. 1974 (cont.)

35 000- 39 999 kr.	40 000- 44 999 kr.	45 000- 49 999 kr.	50 000- 59 999 kr.	60 000- 69 999 kr.	70 000- 79 999 kr.	80 000- 89 999 kr.	90 000- 99 999 kr.	100 000 kr. og derover	I alt	Gennemsnitlig brutto- indkomst kr. 1974	Kom- mune nr.
8	9	10	11	12	13	14	15	16	17	18	
196	193	223	471	463	437	352	237	716	5 468	60 089	255
93	94	127	324	360	394	344	230	705	3 924	71 145	
103	99	96	147	103	43	8	7	11	1 544	31 992	
149	188	172	397	351	251	167	90	197	3 625	44 713	257
91	112	123	326	322	236	161	87	197	2 685	50 643	
58	76	49	71	29	15	6	3	-	940	27 773	
974	1 112	1 331	2 801	2 292	1 643	937	561	1 294	23 395	45 593	259
608	711	938	2 384	2 101	1 545	895	551	1 274	17 775	51 015	
366	401	393	417	191	98	42	10	20	5 620	28 445	
216	215	211	505	479	376	223	145	428	5 007	49 962	261
119	125	140	372	409	350	218	143	417	3 725	56 443	
97	90	71	133	70	26	5	2	11	1 282	31 129	
207	201	258	498	487	385	254	139	289	4 714	47 175	263
111	122	163	369	424	362	251	134	284	3 447	53 236	
96	79	95	129	63	23	3	5	5	1 267	30 685	
1 617	1 618	1 852	4 040	3 382	2 319	1 351	792	2 627	35 203	47 864	265
1 082	1 140	1 385	3 311	2 978	2 134	1 289	769	2 560	27 364	52 598	
535	478	467	729	404	185	62	23	67	7 839	31 336	
268	233	309	669	638	540	347	232	473	6 490	48 573	267
137	119	175	490	541	497	334	228	463	4 750	54 928	
131	114	134	179	97	43	13	4	10	1 740	31 260	
305	350	364	771	836	721	489	293	802	7 986	54 189	269
152	190	217	510	690	668	475	286	785	5 736	62 399	
153	160	147	261	146	53	14	7	17	2 250	33 226	
232	271	253	555	481	338	219	143	381	5 355	45 745	271
126	177	176	476	419	322	211	139	375	4 032	51 556	
106	94	77	79	62	16	8	4	6	1 323	28 036	
<b>8 341</b>	<b>9 275</b>	<b>10 504</b>	<b>20 202</b>	<b>15 192</b>	<b>8 433</b>	<b>4 898</b>	<b>2 988</b>	<b>8 579</b>	<b>182 548</b>	<b>40 611</b>	
5 643	6 725	8 316	17 785	13 916	7 942	4 738	2 905	8 424	142 182	44 816	
2 698	2 550	2 188	2 417	1 276	491	160	83	155	40 366	25 797	
208	265	283	525	331	181	104	68	154	4 545	37 807	301
154	195	224	490	307	170	99	66	153	3 574	41 831	
54	70	59	35	24	11	5	2	1	971	22 994	
226	218	269	482	348	191	117	45	162	4 442	38 925	303
143	146	203	423	301	181	112	43	159	3 412	42 218	
83	72	66	59	47	10	5	2	3	1 030	28 015	
353	397	415	891	559	321	183	107	304	7 640	38 412	305
241	305	339	810	513	310	181	102	302	5 956	42 657	
112	92	76	81	46	11	2	5	2	1 684	23 398	
190	212	246	480	269	175	96	63	185	4 470	37 602	307
130	175	204	427	243	165	93	62	179	3 494	41 703	
60	37	42	53	26	10	3	1	6	976	22 923	
165	202	222	469	304	166	101	63	166	3 871	39 620	309
112	155	152	422	285	158	100	60	164	3 036	43 814	
53	47	70	47	19	8	1	3	2	835	24 372	
153	181	200	445	323	175	93	70	184	3 959	39 051	311
103	134	162	389	292	167	90	68	181	3 071	43 451	
50	47	38	56	31	8	3	2	3	888	23 831	
349	400	438	819	648	397	255	153	528	8 412	41 443	313
221	285	339	717	585	363	247	146	514	6 524	45 786	
128	115	99	102	63	34	8	7	14	1 888	26 438	
865	950	1 037	2 151	1 552	962	582	324	1 068	19 049	42 527	315
608	697	838	1 833	1 379	900	562	310	1 044	14 883	46 721	
257	253	199	318	173	62	20	14	24	4 166	27 542	
131	159	215	436	292	168	94	55	139	3 438	39 805	317
85	115	151	391	273	156	92	55	138	2 657	44 301	
46	44	64	45	19	12	2	-	1	781	24 510	
206	244	284	573	363	216	127	87	202	5 036	38 839	319
145	183	214	511	332	205	119	85	197	3 920	42 764	
61	61	70	62	31	11	8	2	5	1 116	25 051	
143	151	182	296	280	155	96	46	94	3 131	37 463	321
98	100	148	257	247	143	92	46	92	2 359	41 533	
45	51	34	39	33	12	4	-	2	772	25 028	
560	627	752	1 452	1 256	742	447	277	746	13 040	44 101	323
350	429	526	1 272	1 157	696	434	272	735	10 085	48 860	
210	198	226	180	99	46	13	5	11	2 955	27 860	
621	698	847	1 508	1 564	629	413	252	590	13 884	41 261	325
413	491	648	1 335	1 479	595	403	245	577	10 750	45 612	
208	207	199	173	85	34	10	7	13	3 134	26 337	

**Tabel 5a. Antal skattepligtige personer, hovedpersoner og gifte kvinder, fordelt efter bruttoindkomstens størrelse.**

(fortsat) Number of taxable persons, principal taxable persons (single persons and married men) and married women, by size of gross income.

Kommune nr.		1-4 999	5.000-	10 000-	15 000-	20 000-	25 000-	30 000-
		kr.	9 999	14 999	19 999	24 999	29 999	34 999
		1	2	3	4	5	6	7
327	Nykøbing-Rørvig, i alt. ....	623	225	350	534	311	240	214
	heraf: hovedpersoner. ....	550	149	160	450	236	152	128
	gifte kvinder. ....	73	76	190	84	75	88	86
329	Ringsted, i alt. ....	1 610	995	1 412	1 829	1 168	888	770
	heraf: hovedpersoner. ....	1 196	611	633	1 491	809	560	498
	gifte kvinder. ....	414	384	779	338	359	328	272
331	Skælskør, i alt. ....	852	396	631	779	506	379	306
	heraf: hovedpersoner. ....	686	221	270	662	367	268	192
	gifte kvinder. ....	166	175	361	117	139	111	114
333	Slagelse, i alt. ....	1 719	1 243	1 814	2 883	1 571	1 166	1 002
	heraf: hovedpersoner. ....	1 278	756	945	2 499	1 187	816	705
	gifte kvinder. ....	441	487	869	384	384	350	297
335	Sorø, i alt. ....	1 124	567	857	1 160	715	475	425
	heraf: hovedpersoner. ....	906	369	396	997	543	323	265
	gifte kvinder. ....	218	198	461	163	172	152	160
337	Stenlille, i alt. ....	321	189	248	338	228	162	176
	heraf: hovedpersoner. ....	226	119	115	288	172	119	112
	gifte kvinder. ....	95	70	133	50	56	43	64
339	Svinninge, i alt. ....	433	248	320	391	270	214	166
	heraf: hovedpersoner. ....	314	165	151	323	199	154	120
	gifte kvinder. ....	119	83	169	68	71	60	46
341	Tornved, i alt. ....	720	363	534	645	359	272	239
	heraf: hovedpersoner. ....	563	223	237	565	268	199	173
	gifte kvinder. ....	157	140	297	80	91	73	66
343	Trundholm, i alt. ....	802	437	636	764	473	404	328
	heraf: hovedpersoner. ....	631	281	285	660	360	306	239
	gifte kvinder. ....	171	156	351	104	113	98	89
345	Tølløse, i alt. ....	702	355	466	574	358	290	253
	heraf: hovedpersoner. ....	554	221	217	474	263	201	155
	gifte kvinder. ....	148	134	249	100	95	89	98
	<b>Storstrøms</b>							
	<b>amtskommune, i alt. ....</b>	<b>20 233</b>	<b>10 578</b>	<b>15 546</b>	<b>21 175</b>	<b>11 732</b>	<b>9 087</b>	<b>7 550</b>
	heraf: hovedpersoner. ....	15 418	6 424	7 061	18 336	8 798	6 283	4 969
	gifte kvinder. ....	4 815	4 154	8 485	2 839	2 934	2 804	2 581
351	Fakse, i alt. ....	681	381	644	868	497	395	279
	heraf: hovedpersoner. ....	521	212	280	754	364	273	180
	gifte kvinder. ....	160	169	364	114	133	122	99
353	Fladsø, i alt. ....	504	262	369	400	259	192	135
	heraf: hovedpersoner. ....	386	175	165	345	201	137	91
	gifte kvinder. ....	118	87	204	55	58	55	44
355	Holeby, i alt. ....	392	185	297	374	186	147	138
	heraf: hovedpersoner. ....	275	100	133	319	142	102	91
	gifte kvinder. ....	117	85	164	55	44	45	47
357	Holmegård, i alt. ....	428	235	297	324	174	159	132
	heraf: hovedpersoner. ....	329	153	129	258	115	83	62
	gifte kvinder. ....	99	82	168	66	59	76	70
359	Højreby, i alt. ....	518	235	324	396	219	180	152
	heraf: hovedpersoner. ....	388	136	154	351	170	129	101
	gifte kvinder. ....	130	99	170	45	49	51	51
361	Langebæk, i alt. ....	488	214	364	404	279	207	166
	heraf: hovedpersoner. ....	391	148	161	346	212	142	101
	gifte kvinder. ....	97	66	203	58	67	65	65
363	Maribo, i alt. ....	1 031	554	773	1 032	601	477	380
	heraf: hovedpersoner. ....	812	317	345	941	466	339	236
	gifte kvinder. ....	219	237	428	91	135	138	144
365	Møn, i alt. ....	990	536	888	1 144	608	522	380
	heraf: hovedpersoner. ....	735	347	403	1 008	488	396	260
	gifte kvinder. ....	255	189	485	136	120	126	120
367	Nakskov, i alt. ....	1 346	625	1 079	1 823	819	614	469
	heraf: hovedpersoner. ....	1 069	374	478	1 635	633	400	277
	gifte kvinder. ....	277	251	601	188	186	214	192
369	Nykøbing Falster, i alt. ....	1 820	1 053	1 514	2 568	1 286	970	816
	heraf: hovedpersoner. ....	1 448	649	692	2 272	914	651	543
	gifte kvinder. ....	372	404	822	296	372	319	273
371	Nysted, i alt. ....	527	285	430	557	330	236	171
	heraf: hovedpersoner. ....	382	172	198	487	263	187	127
	gifte kvinder. ....	145	113	232	70	67	49	44
373	Næstved, i alt. ....	2 877	1 625	2 264	3 363	1 881	1 494	1 350
	heraf: hovedpersoner. ....	2 171	1 005	1 061	2 789	1 355	970	859
	gifte kvinder. ....	706	620	1 203	574	526	524	491

## Kommunevis fordeling. 1974

Municipalities. 1974 (cont.)

35 000- 39 999 kr.	40 000- 44 999 kr.	45 000- 49 999 kr.	50 000- 59 999 kr.	60 000- 69 999 kr.	70 000- 79 999 kr.	80 000- 89 999 kr.	90 000- 99 999 kr.	100 000 kr. og derover	i alt	Gennemsnitlig brutto- indkomst kr. 1974	Kom- mune nr.
8	9	10	11	12	13	14	15	16	17	18	
263	284	294	492	333	177	95	64	201	4 700	39 058	327
185	206	250	408	297	153	92	60	196	3 672	41 922	
78	78	44	84	36	24	3	4	5	1 028	28 831	
806	869	1 042	2 065	1 618	960	533	321	915	17 801	42 848	329
522	604	835	1 809	1 514	912	517	314	904	13 729	47 954	
284	265	207	256	104	48	16	7	11	4 072	25 632	
334	356	404	877	582	287	187	128	353	7 357	39 970	331
223	254	329	776	529	266	180	125	348	5 696	44 237	
111	102	75	101	53	21	7	3	5	1 661	25 337	
1 046	1 211	1 384	2 593	1 909	962	601	333	1 069	22 506	41 807	333
741	910	1 098	2 253	1 741	916	581	328	1 052	17 806	45 826	
305	301	286	340	168	46	20	5	17	4 700	26 582	
426	474	550	1 034	739	407	217	160	518	9 848	39 896	335
296	349	473	903	669	384	209	155	509	7 746	43 862	
130	125	77	131	70	23	8	5	9	2 102	25 284	
178	169	175	345	232	161	72	46	121	3 161	38 931	337
124	131	152	321	211	153	71	44	121	2 479	43 159	
54	38	23	24	21	8	1	2	-	682	23 563	
191	215	241	455	323	209	92	63	141	3 972	39 245	339
123	150	192	410	297	203	92	61	138	3 092	43 406	
68	65	49	45	26	6	-	2	3	880	24 627	
281	323	358	551	452	242	129	96	223	5 787	38 037	341
190	231	289	501	421	230	123	93	215	4 521	41 922	
91	92	69	50	31	12	6	3	8	1 266	24 161	
346	391	402	670	429	260	123	63	252	6 780	35 860	343
251	285	335	587	398	242	118	62	245	5 285	39 124	
95	106	67	83	31	18	5	1	7	1 495	24 323	
300	279	264	593	486	290	141	104	264	5 719	39 579	345
185	195	215	540	446	274	131	103	261	4 435	43 816	
115	84	49	53	40	16	10	1	3	1 284	24 941	
<b>8 196</b>	<b>9 606</b>	<b>10 773</b>	<b>20 109</b>	<b>13 679</b>	<b>7 323</b>	<b>4 235</b>	<b>2 571</b>	<b>8 117</b>	<b>180 510</b>	<b>39 717</b>	
5 468	6 920	8 649	17 787	12 597	6 931	4 070	2 482	7 996	140 189	43 973	
2 728	2 686	2 124	2 322	1 082	392	165	89	121	40 321	24 920	
332	363	393	813	615	319	195	117	332	7 224	40 859	351
216	258	316	725	579	300	187	114	330	5 609	45 502	
116	105	77	88	36	19	8	3	2	1 615	24 733	
194	182	190	406	296	161	68	65	143	3 826	36 723	353
139	123	154	355	261	154	63	62	141	2 952	40 309	
55	59	36	51	35	7	5	3	2	874	24 612	
163	215	275	387	267	134	61	43	114	3 378	38 116	355
94	152	204	348	246	125	60	41	111	2 543	42 378	
69	63	71	39	21	9	1	2	3	835	25 137	
120	159	164	412	390	242	117	70	140	3 563	41 148	357
65	85	115	339	363	238	115	69	137	2 655	46 217	
55	74	49	73	27	4	2	1	3	908	26 328	
160	198	229	361	215	124	73	41	144	3 569	37 580	359
101	153	184	325	197	115	71	39	144	2 758	41 948	
59	45	45	36	18	9	2	2	-	811	22 725	
190	202	262	488	299	132	88	63	150	3 996	38 656	361
121	130	213	437	267	120	85	63	147	3 084	42 297	
69	72	49	51	32	12	3	-	3	912	26 343	
405	553	611	1 020	621	280	196	121	393	9 048	38 884	363
259	408	489	890	574	260	187	112	388	7 023	42 680	
146	145	122	130	47	20	9	9	5	2 025	25 719	
417	478	563	890	512	275	162	94	378	8 837	36 387	365
293	352	453	811	470	250	154	88	375	6 883	40 016	
124	126	110	79	42	25	8	6	3	1 954	23 604	
588	597	728	1 262	1 208	505	238	141	472	12 514	38 537	367
360	416	572	1 140	1 165	475	228	134	466	9 822	42 252	
228	181	156	122	43	30	10	7	6	2 692	24 981	
926	1 079	1 116	2 213	1 401	714	433	269	925	19 103	40 062	369
628	777	912	1 947	1 281	666	417	261	903	14 961	43 810	
298	302	204	266	120	48	16	8	22	4 142	26 523	
229	260	297	417	240	157	71	59	169	4 435	35 745	371
155	209	262	378	224	147	68	57	165	3 481	39 500	
74	51	35	39	16	10	3	2	4	954	22 043	
1 254	1 438	1 720	3 613	2 622	1 437	864	475	1 550	29 827	44 420	373
844	1 039	1 359	3 148	2 405	1 379	830	454	1 522	23 190	49 583	
410	399	361	465	217	58	34	21	28	6 637	26 380	

Tabel 5a. **Antal skattepligtige personer, hovedpersoner og gifte kvinder, fordelt efter bruttoindkomstens størrelse.**  
(fortsat) Number of taxable persons, principal taxable persons (single persons and married men) and married women, by size of gross income.

Kom- mune nr.		1-4 999	5.000-	10 000-	15 000-	20 000-	25 000-	30 000-
		kr.	kr.	kr.	kr.	kr.	kr.	kr.
		1	2	3	4	5	6	7
375	Nr. Alslev, i alt. ....	786	392	587	774	459	338	301
	heraf: hovedpersoner. ....	518	226	233	658	370	260	207
	gifte kvinder. ....	268	166	354	116	89	78	94
377	Præstø, i alt. ....	545	310	390	526	295	238	198
	heraf: hovedpersoner. ....	436	182	185	454	230	184	143
	gifte kvinder. ....	109	128	205	72	65	54	55
379	Ravnborg, i alt. ....	690	368	605	663	341	265	258
	heraf: hovedpersoner. ....	497	194	275	596	264	204	194
	gifte kvinder. ....	193	174	330	67	77	61	64
381	Rudbjerg, i alt. ....	401	207	290	336	185	140	123
	heraf: hovedpersoner. ....	266	119	110	296	147	110	95
	gifte kvinder. ....	135	88	180	40	38	30	28
383	Rødby, i alt. ....	1 113	305	352	492	325	261	213
	heraf: hovedpersoner. ....	981	199	170	433	227	156	136
	gifte kvinder. ....	132	106	182	59	98	105	77
385	Rønnede, i alt. ....	364	236	373	387	280	192	138
	heraf: hovedpersoner. ....	257	144	156	326	200	119	101
	gifte kvinder. ....	107	92	217	61	80	73	37
387	Sakskøbing, i alt. ....	942	400	630	835	495	337	278
	heraf: hovedpersoner. ....	723	242	275	736	392	249	188
	gifte kvinder. ....	219	158	355	99	103	88	90
389	Stevns, i alt. ....	810	422	621	776	457	331	288
	heraf: hovedpersoner. ....	618	230	271	652	342	242	187
	gifte kvinder. ....	192	192	350	124	115	89	101
391	Stubbekøbing, i alt. ....	678	335	542	638	364	268	204
	heraf: hovedpersoner. ....	507	208	248	569	274	204	157
	gifte kvinder. ....	171	127	294	69	90	64	47
393	Suså, i alt. ....	584	279	424	507	327	235	187
	heraf: hovedpersoner. ....	436	169	202	416	246	173	141
	gifte kvinder. ....	148	110	222	91	81	62	46
395	Sydfalster, i alt. ....	431	207	324	437	235	205	166
	heraf: hovedpersoner. ....	312	118	143	366	164	131	99
	gifte kvinder. ....	119	89	181	71	71	74	67
397	Vordingborg, i alt. ....	1 287	927	1 165	1 551	830	684	628
	heraf: hovedpersoner. ....	960	605	594	1 329	619	442	393
	gifte kvinder. ....	327	322	571	222	211	242	235
	<b>Bornholms</b>							
	<b>amtskommune, i alt<sup>1</sup> . . . . .</b>	<b>3 086</b>	<b>2 037</b>	<b>3 175</b>	<b>4 372</b>	<b>2 401</b>	<b>1 763</b>	<b>1 389</b>
	heraf: hovedpersoner. ....	2 151	1 222	1 476	3 747	1 707	1 236	990
	gifte kvinder. ....	935	815	1 699	625	694	527	399
401	Allinge-Gudhjem, i alt. ....	647	415	646	825	448	321	263
	heraf: hovedpersoner. ....	458	239	318	717	348	260	205
	gifte kvinder. ....	189	176	328	108	100	61	58
403	Hasle, i alt. ....	421	293	454	550	340	253	182
	heraf: hovedpersoner. ....	279	155	193	477	246	183	124
	gifte kvinder. ....	142	138	261	73	94	70	58
405	Neksø, i alt. ....	591	379	565	835	410	315	230
	heraf: hovedpersoner. ....	406	243	273	706	284	217	175
	gifte kvinder. ....	185	136	292	129	125	98	55
407	Rønne, i alt. ....	885	599	997	1 451	794	614	498
	heraf: hovedpersoner. ....	610	356	465	1 250	533	389	330
	gifte kvinder. ....	275	243	532	201	261	225	168
409	Åkirkeby, i alt. ....	538	346	508	697	405	257	214
	heraf: hovedpersoner. ....	397	225	226	584	293	185	154
	gifte kvinder. ....	141	121	282	113	112	72	60
	<b>Fyns amtskommune, i alt. ....</b>	<b>34 628</b>	<b>18 886</b>	<b>27 440</b>	<b>37 629</b>	<b>21 552</b>	<b>16 536</b>	<b>13 411</b>
	heraf: hovedpersoner. ....	27 195	1 1986	12 970	32 265	15 683	11 015	8 880
	gifte kvinder. ....	7 433	6 900	14 470	5 364	5 869	5 521	4 531
421	Assens, i alt. ....	894	394	566	867	422	314	234
	heraf: hovedpersoner. ....	709	233	256	780	335	234	156
	gifte kvinder. ....	185	161	310	87	87	80	78
423	Bogense, i alt. ....	614	271	422	591	341	253	184
	heraf: hovedpersoner. ....	486	160	196	518	258	186	140
	gifte kvinder. ....	128	111	226	73	83	67	44
425	Broby, i alt. ....	662	272	385	475	318	221	192
	heraf: hovedpersoner. ....	508	158	167	393	225	159	127
	gifte kvinder. ....	154	114	218	82	93	62	65

<sup>1</sup> I Bornholms amtskommune indgår Christiansø, som er uden for kommuneindelingen.

## Kommunevis fordeling. 1974

Municipalities. 1974 (cont.)

35 000- 39 999 kr.	40 000- 44 999 kr.	45 000- 49 999 kr.	50 000- 59 999 kr.	60 000- 69 999 kr.	70 000- 79 999 kr.	80 000- 89 999 kr.	90 000- 99 999 kr.	100 000 kr. og derover	I alt	Gennemsnitlig brutto- indkomst kr. 1974	Kom- mune nr.
8	9	10	11	12	13	14	15	16	17	18	
303	368	450	811	459	244	128	84	265	6 749	38 050	375
206	266	363	741	421	231	126	82	261	5 169	42 834	
97	102	87	70	38	13	2	2	4	1 580	22 397	
221	238	238	507	308	172	93	51	221	4 551	38 493	377
147	174	191	448	275	159	88	50	220	3 566	42 287	
74	64	47	59	33	13	5	1	1	985	24 759	
290	305	352	474	287	154	86	55	225	5 418	35 427	379
205	244	304	435	275	144	83	54	224	4 192	39 933	
85	61	48	39	12	10	3	1	1	1 226	20 018	
127	174	195	301	204	108	61	55	157	3 064	39 796	381
84	129	162	281	191	103	58	53	157	2 361	45 604	
43	45	33	20	13	5	3	2	-	703	20 290	
216	277	363	601	453	263	147	81	193	5 655	36 922	383
153	189	261	491	410	255	139	77	191	4 468	39 256	
63	88	102	110	43	8	8	4	2	1 187	28 136	
170	182	209	459	312	206	125	81	176	3 890	41 737	385
112	121	163	398	287	193	120	79	171	2 947	46 977	
58	61	46	61	25	13	5	2	5	943	25 361	
317	408	478	771	405	206	136	78	275	6 991	36 767	387
223	291	390	697	375	196	130	77	271	5 455	40 546	
94	117	88	74	30	10	6	1	4	1 536	23 347	
327	358	351	774	560	353	183	113	334	7 058	39 813	389
213	259	290	698	511	340	178	110	332	5 473	44 552	
114	99	61	76	49	13	5	3	2	1 585	23 450	
238	315	313	548	277	180	111	74	270	5 355	37 833	391
159	236	277	498	254	170	103	74	263	4 201	41 841	
79	79	36	50	23	10	8	-	7	1 154	23 240	
190	227	277	569	391	216	114	64	204	4 795	38 676	393
139	164	214	502	372	212	107	63	202	3 758	42 846	
51	63	63	67	19	4	7	1	2	1 037	23 561	
212	216	217	418	306	196	115	87	211	3 983	41 247	395
124	155	182	359	277	187	113	86	207	3 023	46 309	
88	61	35	59	29	9	2	1	4	960	25 307	
607	814	782	1 594	1 031	545	370	190	676	13 681	40 783	397
428	590	619	1 396	917	512	360	183	668	10 615	45 015	
179	224	163	198	114	33	10	7	8	3 066	26 129	
<b>1 353</b>	<b>1 806</b>	<b>1 964</b>	<b>3 232</b>	<b>1 928</b>	<b>1 126</b>	<b>728</b>	<b>434</b>	<b>1 293</b>	<b>32 087</b>	<b>36 994</b>	
996	1 446	1 710	2 942	1 773	1 069	702	422	1 274	24 863	41 343	
357	360	254	290	155	57	26	12	19	7 224	22 025	
277	352	331	490	305	178	133	67	198	5 896	34 083	401
215	305	304	443	275	170	130	65	196	4 648	37 915	
62	47	27	47	30	8	3	2	2	1 248	19 809	
192	269	303	460	270	142	97	55	133	4 414	35 566	403
131	219	266	429	243	133	93	53	132	3 356	40 040	
61	50	37	31	27	9	4	2	1	1 058	21 375	
229	337	360	515	333	229	160	115	294	5 897	38 396	405
174	262	319	470	309	226	158	112	291	4 626	43 171	
55	75	41	45	24	3	2	3	3	1 271	21 015	
423	557	654	1 231	734	410	243	142	495	10 727	39 411	407
302	420	549	1 105	685	385	230	138	484	8 231	44 062	
121	137	105	126	49	25	13	4	11	2 496	24 073	
227	289	314	529	283	160	91	51	169	5 078	34 786	409
169	240	270	488	258	148	87	50	167	3 941	38 544	
58	49	44	41	25	12	4	1	2	1 137	21 758	
<b>13 829</b>	<b>16 139</b>	<b>18 208</b>	<b>34 032</b>	<b>22 466</b>	<b>12 065</b>	<b>6 917</b>	<b>4 292</b>	<b>13 032</b>	<b>311 062</b>	<b>38 411</b>	
9 377	11 678	14 634	30 063	20 790	11 497	6 647	4 147	12 807	241 634	42 299	
4 452	4 461	3 574	3 969	1 676	568	270	145	225	69 428	24 881	
291	320	377	627	401	207	124	90	220	6 348	34 734	421
205	247	311	570	371	199	119	84	218	5 027	37 890	
86	73	66	57	30	8	5	6	2	1 321	22 726	
203	227	294	444	239	124	77	46	159	4 489	34 743	423
153	174	245	393	219	117	76	45	157	3 523	38 098	
50	53	49	51	20	7	1	1	2	966	22 506	
187	216	295	467	330	161	79	65	147	4 472	35 778	425
119	155	227	422	313	155	75	63	145	3 411	39 787	
68	61	68	45	17	6	4	2	2	1 061	22 888	

**Tabel 5a. Antal skattepligtige personer, hovedpersoner og gifte kvinder, fordelt efter bruttoindkomstens størrelse.**  
(fortsat) Number of taxable persons, principal taxable persons (single persons and married men) and married women, by size of gross income.

Kom- mune nr.		1-4 999	5.000-	10 000-	15 000-	20 000-	25 000-	30 000-
		kr.	9 999	14 999	19 999	24 999	29 999	34 999
		1	2	3	4	5	6	7
427	Egebjerg, i alt. ....	751	387	599	714	459	320	257
	heraf: hovedpersoner. ....	546	229	274	633	359	229	183
	gifte kvinder. ....	205	158	325	81	100	91	74
429	Ejby, i alt. ....	937	437	670	909	512	365	314
	heraf: hovedpersoner. ....	707	270	298	785	407	262	224
	gifte kvinder. ....	230	167	372	124	105	103	90
431	Fåborg, i alt. ....	1 647	807	1 150	1 546	917	652	490
	heraf: hovedpersoner. ....	1 325	480	500	1 364	698	451	346
	gifte kvinder. ....	322	327	650	182	219	201	144
433	Glamsbjerg, i alt. ....	558	247	363	477	287	188	168
	heraf: hovedpersoner. ....	430	134	170	414	207	137	108
	gifte kvinder. ....	128	113	193	63	80	51	60
435	Gudme, i alt. ....	836	352	462	546	318	251	175
	heraf: hovedpersoner. ....	691	229	214	467	248	193	136
	gifte kvinder. ....	145	123	248	79	70	58	39
437	Hårby, i alt. ....	522	221	295	402	223	186	152
	heraf: hovedpersoner. ....	422	142	113	354	174	130	110
	gifte kvinder. ....	100	79	182	48	49	56	42
439	Kerteminde, i alt. ....	1 014	485	630	808	505	371	288
	heraf: hovedpersoner. ....	767	301	292	691	379	270	186
	gifte kvinder. ....	247	184	338	117	126	101	102
441	Langeskov, i alt. ....	508	222	271	298	211	170	157
	heraf: hovedpersoner. ....	406	127	119	233	130	101	83
	gifte kvinder. ....	102	95	152	65	81	69	74
443	Marstal, i alt. ....	261	159	264	437	199	140	100
	heraf: hovedpersoner. ....	186	89	114	408	171	116	87
	gifte kvinder. ....	75	70	150	29	28	24	13
445	Middelfart, i alt. ....	1 555	646	859	1 339	814	644	527
	heraf: hovedpersoner. ....	1 290	401	374	1 112	539	385	342
	gifte kvinder. ....	265	245	485	227	275	259	185
447	Munkebo, i alt. ....	440	196	184	251	191	140	129
	heraf: hovedpersoner. ....	350	131	79	147	90	59	64
	gifte kvinder. ....	90	65	105	104	101	81	65
449	Nyborg, i alt. ....	1 389	801	907	1 358	823	684	556
	heraf: hovedpersoner. ....	1 095	481	406	1 154	568	440	370
	gifte kvinder. ....	294	320	501	204	255	244	186
451	Nr. Åby, i alt. ....	420	219	314	430	290	183	175
	heraf: hovedpersoner. ....	326	138	136	374	199	121	121
	gifte kvinder. ....	94	81	178	56	91	62	54
461	Odense, i alt. ....	9 908	7 063	10 344	15 296	8 153	6 522	5 287
	heraf: hovedpersoner. ....	7 754	4 735	5 409	12 941	5 730	4 062	3 327
	gifte kvinder. ....	2 154	2 328	4 935	2 355	2 423	2 460	1 960
471	Otterup, i alt. ....	1 247	430	676	797	519	436	378
	heraf: hovedpersoner. ....	1 023	263	270	678	384	295	255
	gifte kvinder. ....	224	167	406	119	135	141	123
473	Ringe, i alt. ....	1 063	517	752	840	565	379	312
	heraf: hovedpersoner. ....	833	339	341	713	446	261	204
	gifte kvinder. ....	230	178	411	127	119	118	108
475	Rudkøbing, i alt. ....	530	290	497	726	324	250	207
	heraf: hovedpersoner. ....	411	173	206	644	247	200	156
	gifte kvinder. ....	119	117	291	82	77	50	51
477	Ryslinge, i alt. ....	455	268	417	468	308	227	184
	heraf: hovedpersoner. ....	333	174	205	396	230	168	140
	gifte kvinder. ....	122	94	212	72	78	59	44
479	Svendborg, i alt. ....	3 195	1 700	2 350	3 205	1 779	1 323	1 120
	heraf: hovedpersoner. ....	2 593	1 086	1 111	2 851	1 338	908	755
	gifte kvinder. ....	602	614	1 239	354	441	415	365
481	Sydlangeland, i alt. ....	518	238	426	524	256	205	169
	heraf: hovedpersoner. ....	371	153	187	482	219	171	132
	gifte kvinder. ....	147	85	239	42	37	34	37
483	Søndersø, i alt. ....	849	376	666	757	482	396	320
	heraf: hovedpersoner. ....	682	210	286	656	349	270	214
	gifte kvinder. ....	167	166	380	101	133	126	106
485	Tommerup, i alt. ....	558	301	395	489	334	251	186
	heraf: hovedpersoner. ....	426	195	157	435	250	167	112
	gifte kvinder. ....	132	106	238	54	84	84	74
487	Tranekær, i alt. ....	366	217	364	447	263	173	118
	heraf: hovedpersoner. ....	279	132	154	401	200	144	92
	gifte kvinder. ....	87	85	210	46	63	29	26
489	Ullerslev, i alt. ....	453	178	292	299	241	158	151
	heraf: hovedpersoner. ....	353	99	112	247	168	109	105
	gifte kvinder. ....	100	79	180	52	73	49	46

## Kommunevis fordeling. 1974

Municipalities. 1974 (cont.)

35 000- 39 999 kr.	40 000- 44 999 kr.	45 000- 49 999 kr.	50 000- 59 999 kr.	60 000- 69 999 kr.	70 000- 79 999 kr.	80 000- 89 999 kr.	90 000- 99 999 kr.	100 000 kr. og derover	I alt	Gennemsnitlig brutto- indkomst kr. 1974	Kom- mune nr.
8	9	10	11	12	13	14	15	16	17	18	
253	344	412	699	355	189	81	58	192	6 070	35 113	427
166	236	353	628	338	181	80	54	190	4 679	38 938	
87	108	59	71	17	8	1	4	2	1 391	22 244	
346	388	428	810	389	237	142	86	231	7 201	35 076	429
243	304	366	735	362	225	131	86	229	5 634	38 653	
103	84	62	75	27	12	11	0	2	1 567	22 216	
505	632	763	1 383	769	411	232	136	464	12 504	35 889	431
365	456	631	1 220	709	391	217	134	457	9 744	39 391	
140	176	132	163	60	20	15	2	7	2 760	23 526	
187	231	252	454	231	128	59	49	163	4 042	35 785	433
114	169	212	407	218	119	57	48	159	3 103	39 580	
73	62	40	47	13	9	2	1	4	939	23 243	
209	237	272	410	265	117	91	55	144	4 740	32 293	435
157	191	223	379	250	112	88	52	141	3 771	35 262	
52	46	49	31	15	5	3	3	3	969	20 737	
183	239	210	349	179	120	67	42	141	3 531	35 976	437
112	164	181	304	161	114	67	41	137	2 726	39 300	
71	75	29	45	18	6	-	1	4	805	24 722	
292	316	365	773	681	325	186	120	362	7 521	39 676	439
205	225	286	676	643	309	180	116	355	5 881	44 167	
87	91	79	97	38	16	6	4	7	1 640	23 571	
141	163	232	445	354	181	112	59	156	3 680	40 329	441
75	99	159	382	326	172	107	59	156	2 734	45 123	
66	64	73	63	28	9	5	-	-	946	26 473	
93	89	105	197	92	58	28	30	89	2 341	32 583	443
77	76	100	184	84	57	26	30	88	1 893	36 186	
16	13	5	13	8	1	2	-	1	448	17 359	
540	537	727	1 503	945	513	317	201	539	12 206	39 859	445
346	363	527	1 279	859	480	298	195	530	9 320	43 705	
194	174	200	224	86	33	19	6	9	2 886	27 439	
132	173	178	388	620	233	112	61	118	3 546	43 562	447
72	105	128	335	587	224	111	59	116	2 657	49 086	
60	68	50	53	33	9	1	2	2	889	27 053	
550	647	716	1 503	1 257	628	315	173	478	12 785	40 137	449
395	453	565	1 294	1 170	598	304	171	473	9 937	44 252	
155	194	151	209	87	30	11	2	5	2 848	25 782	
166	167	232	457	214	128	84	39	130	3 648	36 774	451
111	120	188	418	192	120	81	37	127	2 809	40 429	
55	47	44	39	22	8	3	2	3	839	24 535	
5 320	6 233	6 850	13 127	9 343	5 028	2 905	1 760	5 679	118 818	40 607	461
3 476	4 480	5 393	11 483	8 645	4 791	2 816	1 688	5 576	92 306	44 659	
1 844	1 753	1 457	1 644	698	237	89	72	103	26 512	26 501	
341	351	396	827	492	281	153	123	275	7 722	35 510	471
231	275	334	744	452	266	146	120	274	6 010	39 132	
110	76	62	83	40	15	7	3	1	1 712	22 794	
316	383	458	820	489	259	185	113	317	7 768	37 210	473
229	291	376	730	450	247	172	111	310	6 053	41 104	
87	92	82	90	39	12	13	2	7	1 715	23 466	
228	286	333	588	243	150	93	52	206	5 003	36 950	475
186	228	286	509	226	144	84	50	203	3 953	40 614	
42	58	47	79	17	6	9	2	3	1 050	23 154	
182	271	253	502	270	152	93	49	167	4 266	37 434	477
121	178	206	458	244	142	90	47	160	3 292	41 170	
61	93	47	44	26	10	3	2	7	974	24 808	
1 192	1 423	1 578	2 750	1 506	804	488	331	1 171	25 915	37 780	479
844	1 010	1 315	2 474	1 387	771	461	322	1 145	20 371	41 421	
348	413	263	276	119	33	27	9	26	5 544	24 402	
189	234	238	367	200	100	76	40	113	3 893	33 356	481
143	198	199	324	187	99	73	40	113	3 091	36 810	
46	36	39	43	13	1	3	-	-	802	20 041	
308	404	401	781	502	288	171	109	273	7 083	38 131	483
202	286	325	688	446	277	161	105	270	5 427	42 093	
106	118	76	93	56	11	10	4	3	1 656	25 149	
209	264	295	547	315	161	93	72	174	4 644	37 320	485
133	188	231	493	299	152	92	70	172	3 572	41 291	
76	76	64	54	16	9	1	2	2	1 072	24 089	
141	153	166	262	124	81	42	29	106	3 052	33 612	487
107	134	149	236	119	78	41	25	106	2 397	37 577	
34	19	17	26	5	3	1	4	-	655	19 102	
152	129	199	354	279	164	74	38	109	3 270	37 024	489
98	85	159	315	254	156	72	36	108	2 476	41 243	
54	44	40	39	25	8	2	2	1	794	23 869	

Tabel 5a. **Antal skattepligtige personer, hovedpersoner og gifte kvinder, fordelt efter bruttoindkomstens størrelse.**(fortsat) **Number of taxable persons, principal taxable persons (single persons and married men) and married women, by size of gross income.**

Kom- mune nr.		1-4 999	5.000-	10 000-	15 000-	20 000-	25 000-	30 000-
		kr.	kr.	kr.	kr.	kr.	kr.	kr.
		1	2	3	4	5	6	7
491	Vissenbjerg, i alt. ....	381	191	351	419	244	187	148
	heraf: hovedpersoner. ....	292	120	157	350	161	122	99
	gifte kvinder. ....	89	71	194	69	83	65	49
493	Ærøskøbing, i alt. ....	356	189	350	540	312	233	158
	heraf: hovedpersoner. ....	257	116	139	497	271	187	133
	gifte kvinder. ....	99	73	211	43	41	46	25
495	Ørbæk, i alt. ....	661	285	483	520	351	268	193
	heraf: hovedpersoner. ....	494	168	202	454	286	204	135
	gifte kvinder. ....	167	117	281	66	65	64	58
497	Årslev, i alt. ....	671	312	422	472	346	270	228
	heraf: hovedpersoner. ....	527	189	176	364	235	156	132
	gifte kvinder. ....	144	123	246	108	111	114	96
499	Årup, i alt. ....	409	215	314	382	245	176	154
	heraf: hovedpersoner. ....	323	131	150	329	182	118	106
	gifte kvinder. ....	86	84	164	53	63	58	48
	<b>Sønderjyllands</b>							
	<b>amtskommune, i alt. ....</b>	<b>15 054</b>	<b>9 772</b>	<b>14 054</b>	<b>18 411</b>	<b>10 462</b>	<b>8 312</b>	<b>6 475</b>
	heraf: hovedpersoner. ....	11 021	6 078	6 426	15 646	7 585	5 436	4 469
	gifte kvinder. ....	4 033	3 694	7 628	2 765	2 877	2 876	2 006
501	Augustenborg, i alt. ....	440	232	386	434	253	250	180
	heraf: hovedpersoner. ....	347	148	157	355	176	137	103
	gifte kvinder. ....	93	84	229	79	77	113	77
503	Bov, i alt. ....	519	401	510	624	453	270	258
	heraf: hovedpersoner. ....	348	241	236	489	309	176	176
	gifte kvinder. ....	171	160	274	135	144	94	82
505	Bredebro, i alt. ....	227	136	227	297	165	112	109
	heraf: hovedpersoner. ....	152	95	98	268	126	83	80
	gifte kvinder. ....	75	41	129	29	39	29	29
507	Broager, i alt. ....	316	174	350	440	221	197	148
	heraf: hovedpersoner. ....	222	102	153	374	166	112	90
	gifte kvinder. ....	94	72	197	66	55	85	58
509	Christiansfeld, i alt. ....	449	236	408	445	244	163	137
	heraf: hovedpersoner. ....	356	137	169	379	184	123	101
	gifte kvinder. ....	93	99	239	66	60	40	36
511	Gram, i alt. ....	283	218	274	396	230	176	141
	heraf: hovedpersoner. ....	203	131	121	333	175	116	111
	gifte kvinder. ....	80	87	153	63	55	60	30
513	Gråsten, i alt. ....	438	252	397	528	268	224	198
	heraf: hovedpersoner. ....	330	139	167	452	214	146	129
	gifte kvinder. ....	108	113	230	76	54	78	69
515	Haderslev, i alt. ....	2 009	1 308	1 898	2 645	1 392	1 111	851
	heraf: hovedpersoner. ....	1 509	824	907	2 316	1 026	757	621
	gifte kvinder. ....	500	484	991	329	366	354	230
517	Højer, i alt. ....	216	152	209	285	153	109	79
	heraf: hovedpersoner. ....	147	91	95	259	124	87	69
	gifte kvinder. ....	69	61	114	26	29	22	10
519	Lundtoft, i alt. ....	346	222	336	508	265	203	124
	heraf: hovedpersoner. ....	220	115	129	457	207	157	89
	gifte kvinder. ....	126	107	207	51	58	46	35
521	Løgumkloster, i alt. ....	482	284	429	545	300	222	200
	heraf: hovedpersoner. ....	385	185	186	481	225	165	150
	gifte kvinder. ....	97	99	243	64	75	57	50
523	Nordborg, i alt. ....	1 058	498	655	902	579	565	341
	heraf: hovedpersoner. ....	873	306	263	716	355	263	206
	gifte kvinder. ....	185	192	392	186	224	302	135
525	Nr. Rangstrup, i alt. ....	534	322	540	667	370	300	252
	heraf: hovedpersoner. ....	362	205	255	569	282	229	183
	gifte kvinder. ....	172	117	285	98	88	71	69
527	Rødding, i alt. ....	732	453	654	724	472	349	294
	heraf: hovedpersoner. ....	525	272	263	618	352	263	206
	gifte kvinder. ....	207	181	391	106	120	86	88
529	Rødekro, i alt. ....	439	263	445	615	330	246	200
	heraf: hovedpersoner. ....	314	158	206	528	235	168	139
	gifte kvinder. ....	125	105	239	87	95	78	61
531	Skærbæk, i alt. ....	426	298	447	627	337	261	201
	heraf: hovedpersoner. ....	284	174	189	554	276	192	161
	gifte kvinder. ....	142	124	258	73	61	69	40
533	Sundeved, i alt. ....	294	177	311	328	176	149	130
	heraf: hovedpersoner. ....	200	102	136	274	123	96	77
	gifte kvinder. ....	94	75	175	54	53	53	53



## Kommunevis fordeling. 1974

Municipalities. 1974 (cont.)

35 000- 39 999 kr.	40 000- 44 999 kr.	45 000- 49 999 kr.	50 000- 59 999 kr.	60 000- 69 999 kr.	70 000- 79 999 kr.	80 000- 89 999 kr.	90 000- 99 999 kr.	100 000 kr. og derover	I alt	Gennemsnitlig brutto- indkomst kr. 1974	Kom- mune nr.
8	9	10	11	12	13	14	15	16	17	18	
189	203	241	428	282	182	89	46	110	3 691	37 842	491
128	134	196	382	258	172	87	44	104	2 806	41 682	
61	69	45	46	24	10	2	2	6	885	25 666	
159	177	181	293	153	108	43	32	117	3 401	33 640	493
142	147	163	277	146	103	39	30	114	2 761	36 926	
17	30	18	16	7	5	4	2	3	640	19 467	
242	234	243	496	283	162	94	58	149	4 722	35 238	495
164	186	200	445	260	156	92	57	148	3 651	39 275	
78	48	43	51	23	6	2	1	1	1 071	21 477	
207	271	303	603	463	263	139	85	205	5 260	39 188	497
129	173	224	529	430	253	133	84	200	3 934	43 788	
78	98	79	74	33	10	6	1	5	1 326	25 541	
176	197	215	378	201	122	73	45	128	3 430	36 692	499
129	148	176	350	185	117	71	44	126	2 685	40 367	
47	49	39	28	16	5	2	1	2	745	23 448	
<b>6 303</b>	<b>7 434</b>	<b>8 741</b>	<b>18 397</b>	<b>11 711</b>	<b>6 537</b>	<b>4 199</b>	<b>2 633</b>	<b>7 580</b>	<b>156 075</b>	<b>40 258</b>	
4 454	5 572	7 154	16 256	10 858	6 228	4 052	2 556	7 465	121 256	44 887	
1 849	1 862	1 587	2 141	853	309	147	77	115	34 819	24 138	
150	156	238	644	400	191	113	72	197	4 336	40 804	501
90	107	162	510	357	173	106	71	196	3 195	45 244	
60	49	76	134	43	18	7	1	1	1 141	28 371	
241	234	282	658	457	420	246	120	328	6 021	44 118	503
180	190	245	587	420	396	238	115	323	4 669	50 146	
61	44	37	71	37	24	8	5	5	1 352	23 300	
118	136	140	236	172	69	50	44	98	2 336	38 161	505
90	104	128	214	159	69	49	43	98	1 856	42 465	
28	32	12	22	13	-	1	1	-	480	21 519	
147	139	184	487	336	165	99	51	141	3 595	40 392	507
106	98	135	417	315	157	97	50	139	2 733	45 239	
41	41	49	70	21	8	2	1	2	862	25 026	
147	203	226	401	222	130	78	48	142	3 679	35 955	509
107	151	185	364	205	121	76	47	138	2 843	39 946	
40	52	41	37	17	9	2	1	4	836	22 380	
143	155	213	391	242	116	75	55	158	3 266	40 241	511
107	121	172	353	234	114	70	51	150	2 562	44 479	
36	34	41	38	8	2	5	4	8	704	24 817	
172	179	227	517	319	195	120	72	176	4 282	39 668	513
121	142	192	456	290	188	118	70	175	3 329	44 372	
51	37	35	61	29	7	2	2	1	953	23 238	
953	1 117	1 226	2 226	1 380	842	562	312	1 122	20 954	40 703	515
681	834	1 019	1 980	1 252	783	530	305	1 104	16 448	45 052	
272	283	207	246	128	59	32	7	18	4 506	24 830	
117	136	120	190	128	58	44	19	92	2 107	35 533	517
72	117	112	175	118	57	44	19	92	1 678	39 592	
45	19	8	15	10	1	-	-	-	429	19 657	
127	170	207	424	285	153	107	60	146	3 683	38 590	519
96	127	177	379	261	149	105	56	145	2 869	43 432	
31	43	30	45	24	4	2	4	1	814	21 523	
174	205	216	386	277	144	85	70	155	4 174	36 118	521
122	180	185	355	250	138	84	67	153	3 311	39 802	
52	25	31	31	27	6	1	3	2	863	21 984	
331	368	512	1 662	870	403	259	162	405	9 570	41 431	523
214	248	379	1 362	822	388	251	161	402	7 209	45 963	
117	120	133	300	48	15	8	1	3	2 361	27 596	
201	281	355	594	385	235	146	107	257	5 546	39 310	525
149	233	296	551	363	228	141	106	252	4 404	43 889	
52	48	59	43	22	7	5	1	5	1 142	21 650	
325	314	383	746	468	280	173	124	356	6 847	39 425	527
222	237	323	673	426	274	165	120	356	5 295	44 472	
103	77	60	73	42	6	8	4	-	1 552	22 207	
188	267	272	619	396	176	146	72	115	4 789	37 165	529
124	179	225	561	375	168	143	71	113	3 707	41 027	
64	88	47	58	21	8	3	1	2	1 082	23 933	
234	238	260	504	292	163	106	78	187	4 659	37 536	531
179	187	227	459	277	155	101	75	183	3 673	41 811	
55	51	33	45	15	8	5	3	4	986	21 612	
135	109	171	385	250	152	81	42	120	3 010	39 476	533
78	70	143	339	231	150	79	41	119	2 258	44 843	
57	39	28	46	19	2	2	1	1	752	23 359	

Tabel 5a. **Antal skattepligtige personer, hovedpersoner og gifte kvinder, fordelt efter bruttoindkomstens størrelse.**

(fortsat) Number of taxable persons, principal taxable persons (single persons and married men) and married women, by size of gross income.

Kom- mune nr.		1-4 999	5.000-	10 000-	15 000-	20 000-	25 000-	30 000-
		kr.	9 999	14 999	19 999	24 999	29 999	34 999
		1	2	3	4	5	6	7
535	Sydals, i alt. ....	387	276	397	450	263	233	166
	heraf: hovedpersoner. ....	251	172	170	371	200	138	111
	gifte kvinder. ....	136	104	227	79	63	95	55
537	Sønderborg, i alt. ....	1 719	1 345	1 768	2 363	1 352	1 069	864
	heraf: hovedpersoner. ....	1 268	892	940	1 980	916	664	566
	gifte kvinder. ....	451	453	828	383	436	405	298
539	Tinglev, i alt. ....	630	390	551	735	454	309	244
	heraf: hovedpersoner. ....	445	254	223	636	359	244	199
	gifte kvinder. ....	185	136	328	99	95	65	45
541	Tønder, i alt. ....	856	636	737	1 023	590	446	351
	heraf: hovedpersoner. ....	632	414	369	863	448	302	239
	gifte kvinder. ....	224	222	368	160	142	144	112
543	Vøjens, i alt. ....	976	574	791	996	626	643	427
	heraf: hovedpersoner. ....	708	343	339	789	429	343	264
	gifte kvinder. ....	268	231	452	207	197	300	163
545	Åbenrå, i alt. ....	1 278	925	1 334	1 834	969	705	580
	heraf: hovedpersoner. ....	940	578	655	1 585	678	475	399
	gifte kvinder. ....	338	347	679	249	291	230	181
	<b>Ribe amtskommune, i alt. ....</b>	<b>13 477</b>	<b>8 828</b>	<b>11 554</b>	<b>15 261</b>	<b>9 191</b>	<b>6 931</b>	<b>5 632</b>
	heraf: hovedpersoner. ....	9 990	5 745	5 731	12 757	6 777	4 765	3 913
	gifte kvinder. ....	3 487	3 083	5 823	2 504	2 414	2 166	1 719
551	Billund, i alt. ....	334	200	265	331	209	158	158
	heraf: hovedpersoner. ....	239	120	122	250	135	108	112
	gifte kvinder. ....	95	80	143	81	74	50	46
553	Blåbjerg, i alt. ....	413	321	356	476	291	215	185
	heraf: hovedpersoner. ....	293	215	154	418	243	177	148
	gifte kvinder. ....	120	106	202	58	48	38	37
555	Blåvandshuk, i alt. ....	216	153	176	206	143	121	82
	heraf: hovedpersoner. ....	162	109	76	175	105	82	58
	gifte kvinder. ....	54	44	100	31	38	39	24
557	Bramming, i alt. ....	686	502	696	858	546	382	308
	heraf: hovedpersoner. ....	482	299	315	738	402	271	217
	gifte kvinder. ....	204	203	381	120	144	111	91
559	Brørup, i alt. ....	342	225	334	401	231	198	162
	heraf: hovedpersoner. ....	241	136	151	348	161	153	114
	gifte kvinder. ....	101	89	183	53	70	45	48
561	Esbjerg, i alt. ....	5 007	3 411	4 285	6 143	3 511	2 687	2 090
	heraf: hovedpersoner. ....	3 789	2 233	2 241	4 988	2 471	1 719	1 393
	gifte kvinder. ....	1 218	1 178	2 044	1 155	1 040	968	697
563	Fanø, i alt. ....	174	142	176	225	114	95	77
	heraf: hovedpersoner. ....	112	95	91	205	95	73	64
	gifte kvinder. ....	62	47	85	20	19	22	13
565	Grindsted, i alt. ....	1 232	640	809	1 035	725	543	447
	heraf: hovedpersoner. ....	946	425	371	855	518	376	307
	gifte kvinder. ....	286	215	438	180	207	167	140
567	Helle, i alt. ....	523	354	470	509	353	251	202
	heraf: hovedpersoner. ....	368	229	225	420	274	192	149
	gifte kvinder. ....	155	125	245	89	79	59	53
569	Holsted, i alt. ....	521	301	416	587	324	266	214
	heraf: hovedpersoner. ....	380	196	206	522	255	202	171
	gifte kvinder. ....	141	105	210	65	69	64	43
571	Ribe, i alt. ....	1 240	856	1 117	1 343	866	638	509
	heraf: hovedpersoner. ....	953	599	620	1 150	681	452	352
	gifte kvinder. ....	287	257	497	193	185	186	157
573	Varde, i alt. ....	1 051	705	1 006	1 344	782	575	524
	heraf: hovedpersoner. ....	765	426	483	1 128	599	410	358
	gifte kvinder. ....	286	279	523	216	183	165	166
575	Vejen, i alt. ....	1 083	615	848	1 054	624	490	409
	heraf: hovedpersoner. ....	809	392	422	899	453	314	264
	gifte kvinder. ....	274	223	426	155	171	176	145
577	Ølgod, i alt. ....	655	403	600	749	472	312	265
	heraf: hovedpersoner. ....	451	271	254	661	385	236	206
	gifte kvinder. ....	204	132	346	88	87	76	59
	<b>Vejle amtskommune, i alt. ....</b>	<b>20 339</b>	<b>13 505</b>	<b>18 529</b>	<b>25 029</b>	<b>14 828</b>	<b>11 318</b>	<b>9 285</b>
	heraf: hovedpersoner. ....	15 439	8 607	8 709	21 067	10 434	7 295	6 030
	gifte kvinder. ....	4 900	4 898	9 820	3 962	4 394	4 023	3 255
601	Brødstrup, i alt. ....	516	351	556	660	415	312	249
	heraf: hovedpersoner. ....	336	220	236	574	336	225	171
	gifte kvinder. ....	180	131	320	86	79	87	78

## Kommunevis fordeling. 1974

Municipalities. 1974 (cont.)

35 000- 39 999 kr.	40 000- 44 999 kr.	45 000- 49 999 kr.	50 000- 59 999 kr.	60 000- 69 999 kr.	70 000- 79 999 kr.	80 000- 89 999 kr.	90 000- 99 999 kr.	100 000 kr. og derover	I alt	Gennemsnitlig brutto- indkomst kr. 1974	Kom- mune nr.
8	9	10	11	12	13	14	15	16	17	18	
121	146	213	514	344	174	137	85	258	4 164	42 018	535
89	101	158	430	321	166	133	83	251	3 145	47 766	
32	45	55	84	23	8	4	2	7	1 019	24 276	
747	1 003	1 112	2 488	1 514	812	525	365	1 060	20 106	41 699	537
505	742	907	2 225	1 398	779	517	353	1 045	15 697	46 422	
242	261	205	263	116	33	8	12	15	4 409	24 887	
233	286	330	598	401	259	176	106	244	5 946	37 846	539
190	226	292	526	383	248	170	106	244	4 745	42 199	
43	60	38	72	18	11	6	-	-	1 201	20 648	
347	433	428	764	518	351	223	153	452	8 308	39 123	541
268	348	361	686	478	328	207	146	445	6 534	43 406	
79	85	67	78	40	23	16	7	7	1 774	23 346	
398	493	689	1 429	1 069	506	297	169	493	10 576	42 189	543
273	334	500	1 292	1 009	487	292	164	489	8 055	47 362	
125	159	189	137	60	19	5	5	4	2 521	25 661	
554	666	737	1 534	986	543	351	247	878	14 121	41 523	545
391	496	631	1 362	914	512	336	236	853	11 041	46 308	
163	170	106	172	72	31	15	11	25	3 080	24 371	
<b>5 556</b>	<b>6 148</b>	<b>6 813</b>	<b>14 009</b>	<b>10 094</b>	<b>6 139</b>	<b>3 875</b>	<b>2 368</b>	<b>7 139</b>	<b>133 015</b>	<b>41 103</b>	
3 870	4 519	5 520	12 548	9 352	5 886	3 766	2 310	7 050	104 499	45 804	
1 686	1 629	1 293	1 461	742	253	109	58	89	28 516	23 874	
136	222	254	375	270	159	118	70	157	3 416	43 763	551
98	136	191	342	254	154	116	67	155	2 599	49 619	
38	86	63	33	16	5	2	3	2	817	25 133	
160	170	177	391	240	158	109	86	191	3 939	38 017	553
130	145	160	366	226	153	106	82	191	3 207	42 317	
30	25	17	25	14	5	3	4	-	732	19 176	
81	113	114	244	164	99	75	38	125	2 150	42 356	555
49	83	90	224	152	94	75	38	121	1 693	47 124	
32	30	24	20	12	5	-	-	4	457	24 691	
306	345	363	734	493	316	182	126	302	7 145	38 288	557
223	272	299	664	474	306	177	123	300	5 562	43 100	
83	73	64	70	19	10	5	3	2	1 583	21 383	
186	186	192	409	255	130	86	44	150	3 531	38 129	559
129	138	161	369	236	121	83	43	149	2 733	42 476	
57	48	31	40	19	9	3	1	1	798	23 241	
2 078	2 202	2 346	5 174	4 125	2 702	1 724	1 019	3 471	51 975	44 049	561
1 387	1 616	1 863	4 589	3 790	2 593	1 687	1 001	3 432	40 792	49 397	
691	586	483	585	335	109	37	18	39	11 183	24 543	
53	59	65	137	103	67	42	34	96	1 659	37 594	563
47	46	59	117	94	67	40	34	95	1 334	42 023	
6	13	6	20	9	-	2	-	1	325	19 412	
474	568	695	1 234	876	513	270	168	469	10 698	40 171	565
324	374	562	1 108	814	494	258	162	464	8 358	44 352	
150	194	133	126	62	19	12	6	5	2 340	25 236	
209	258	253	526	375	235	145	84	191	4 938	38 559	567
147	191	224	477	349	226	145	82	188	3 886	43 084	
62	67	29	49	26	9	-	2	3	1 052	21 841	
159	216	221	392	264	154	103	54	170	4 362	35 309	569
121	182	202	362	239	148	101	53	170	3 510	38 993	
38	34	19	30	25	6	2	1	-	852	20 135	
525	534	675	1 218	756	443	287	196	591	11 794	38 497	571
380	407	540	1 048	682	410	262	189	576	9 301	41 857	
145	127	135	170	74	33	25	7	15	2 493	25 961	
502	544	610	1 372	1 012	519	340	220	538	11 644	41 047	573
335	386	453	1 237	949	500	330	212	527	9 098	45 582	
167	158	157	135	63	19	10	8	11	2 546	24 840	
420	464	522	1 137	729	374	221	127	440	9 557	39 237	575
295	322	436	1 039	684	359	214	124	437	7 463	43 681	
125	142	86	98	45	15	7	3	3	2 094	23 400	
267	267	326	666	432	270	173	102	248	6 207	37 989	577
205	221	280	606	409	261	172	100	245	4 963	42 351	
62	46	46	60	23	9	1	2	3	1 244	20 588	
<b>9 374</b>	<b>11 130</b>	<b>11 932</b>	<b>23 281</b>	<b>16 497</b>	<b>9 714</b>	<b>5 554</b>	<b>3 457</b>	<b>9 992</b>	<b>213 764</b>	<b>40 226</b>	
6 373	7 992	9 566	20 511	15 202	9 236	5 380	3 349	9 838	165 028	44 684	
3 001	3 138	2 366	2 770	1 295	478	174	108	154	48 736	25 132	
241	254	322	585	342	194	103	58	209	5 367	36 790	601
161	187	273	522	303	182	97	55	208	4 086	41 140	
80	67	49	63	39	12	6	3	1	1 281	22 916	

Tabel 5a. **Antal skattepligtige personer, hovedpersoner og gifte kvinder, fordelt efter bruttoindkomstens størrelse.**

(fortsat) Number of taxable persons, principal taxable persons (single persons and married men) and married women, by size of gross income.

Kommune nr.		1-4 999 kr.	5.000-9 999 kr.	10 000-14 999 kr.	15 000-19 999 kr.	20 000-24 999 kr.	25 000-29 999 kr.	30 000-34 999 kr.
		1	2	3	4	5	6	7
603	Børkop, i alt. ....	1 574	368	448	527	392	322	301
	heraf: hovedpersoner. ....	1 447	246	224	436	266	183	161
	gifte kvinder. ....	127	122	224	91	126	139	140
605	Egtved, i alt. ....	805	526	841	957	629	448	393
	heraf: hovedpersoner. ....	542	318	365	796	481	312	256
	gifte kvinder. ....	263	208	476	161	148	136	137
607	Fredericia, i alt. ....	2 589	1 726	2 254	3 236	1 984	1 618	1 319
	heraf: hovedpersoner. ....	1 953	967	1 008	2 599	1 280	954	803
	gifte kvinder. ....	636	759	1 246	637	704	664	516
609	Gedved, i alt. ....	628	449	605	619	392	306	242
	heraf: hovedpersoner. ....	473	297	282	510	288	224	169
	gifte kvinder. ....	155	152	323	109	104	82	73
611	Give, i alt. ....	738	552	788	1 022	636	512	403
	heraf: hovedpersoner. ....	525	349	337	875	475	385	293
	gifte kvinder. ....	213	203	451	147	161	127	110
613	Hedensted, i alt. ....	856	570	714	799	558	431	344
	heraf: hovedpersoner. ....	649	376	278	637	375	294	228
	gifte kvinder. ....	207	194	436	162	183	137	116
615	Horsens, i alt. ....	3 111	2 329	3 364	4 875	2 577	2 004	1 557
	heraf: hovedpersoner. ....	2 422	1 573	1 677	4 256	1 789	1 300	1 058
	gifte kvinder. ....	689	756	1 687	619	788	704	499
617	Jelling, i alt. ....	301	322	358	365	248	165	138
	heraf: hovedpersoner. ....	211	237	203	310	194	128	96
	gifte kvinder. ....	90	85	155	55	54	37	42
619	Juelsminde, i alt. ....	1 062	724	897	1 048	683	512	437
	heraf: hovedpersoner. ....	814	484	392	894	517	340	269
	gifte kvinder. ....	248	240	505	154	166	172	168
621	Kolding, i alt. ....	3 408	2 371	2 958	4 308	2 506	1 900	1 506
	heraf: hovedpersoner. ....	2 557	1 511	1 461	3 603	1 695	1 135	969
	gifte kvinder. ....	851	860	1 497	705	811	765	537
623	Lunderskov, i alt. ....	305	188	262	327	228	173	116
	heraf: hovedpersoner. ....	201	111	107	271	166	114	81
	gifte kvinder. ....	104	77	155	56	62	59	35
625	Nr. Snede, i alt. ....	541	292	495	590	398	271	284
	heraf: hovedpersoner. ....	403	160	213	496	310	191	199
	gifte kvinder. ....	138	132	282	94	88	80	85
627	Tørring-Uldum, i alt. ....	642	479	731	824	545	384	315
	heraf: hovedpersoner. ....	456	314	323	702	400	286	228
	gifte kvinder. ....	186	165	408	122	145	98	87
629	Vamdrup, i alt. ....	423	240	385	476	287	200	174
	heraf: hovedpersoner. ....	296	148	179	400	202	138	111
	gifte kvinder. ....	127	92	206	76	85	62	63
631	Vejle, i alt. ....	2 840	2 018	2 873	4 396	2 350	1 760	1 507
	heraf: hovedpersoner. ....	2 154	1 296	1 424	3 708	1 660	1 086	938
	gifte kvinder. ....	686	722	1 449	688	690	674	569
	<b>Ringkøbing</b>							
	<b>amtskommune, i alt. ....</b>	<b>16 687</b>	<b>10 987</b>	<b>13 702</b>	<b>17 203</b>	<b>11 624</b>	<b>8 846</b>	<b>7 590</b>
	heraf: hovedpersoner. ....	12 408	7 107	6 512	14 040	8 156	5 999	5 155
	gifte kvinder. ....	4 279	3 880	7 190	3 163	3 468	2 847	2 435
651	Avlum-Haderup, i alt. ....	425	281	334	404	273	223	215
	heraf: hovedpersoner. ....	293	176	155	344	215	161	132
	gifte kvinder. ....	132	105	179	60	58	62	83
653	Brande, i alt. ....	514	329	491	590	383	298	302
	heraf: hovedpersoner. ....	386	191	239	495	253	207	208
	gifte kvinder. ....	128	138	252	95	130	91	94
655	Egvad, i alt. ....	791	484	539	677	418	342	292
	heraf: hovedpersoner. ....	580	322	244	561	317	249	215
	gifte kvinder. ....	211	162	295	116	101	93	77
657	Herning, i alt. ....	3 405	2 368	2 715	3 602	2 629	2 042	1 808
	heraf: hovedpersoner. ....	2 574	1 555	1 343	2 795	1 680	1 230	1 145
	gifte kvinder. ....	831	813	1 372	807	949	812	663
659	Holmsland, i alt. ....	447	200	197	192	168	114	78
	heraf: hovedpersoner. ....	314	110	88	159	135	94	60
	gifte kvinder. ....	133	90	109	33	33	20	18
661	Holstebro, i alt. ....	2 181	1 501	1 826	2 485	1 564	1 291	1 066
	heraf: hovedpersoner. ....	1 668	1 008	927	2 059	1 077	843	687
	gifte kvinder. ....	513	493	899	426	487	448	379
663	Ikast, i alt. ....	1 306	847	1 000	1 169	915	709	599
	heraf: hovedpersoner. ....	1 052	561	465	849	556	409	360
	gifte kvinder. ....	254	286	535	320	359	300	239

## Kommunevis fordeling. 1974

Municipalities. 1974 (cont.)

35 000- 39 999 kr.	40 000- 44 999 kr.	45 000- 49 999 kr.	50 000- 59 999 kr.	60 000- 69 999 kr.	70 000- 79 999 kr.	80 000- 89 999 kr.	90 000- 99 999 kr.	100 000 kr. og derover	I alt	Gennemsnitlig brutto- indkomst kr. 1974	Kommune nr.
8	9	10	11	12	13	14	15	16	17	18	
283	285	368	759	534	321	185	105	240	7 012	35 620	603
163	173	253	622	480	304	179	105	235	5 477	37 431	
120	112	115	137	54	17	6	-	5	1 535	29 160	
425	442	489	878	641	410	225	147	324	8 580	38 448	605
301	305	381	772	590	385	218	141	321	6 484	43 142	
124	137	108	106	51	25	7	6	3	2 096	23 929	
1 308	1 461	1 549	3 331	2 764	1 837	1 001	593	1 463	30 033	42 824	607
893	1 033	1 180	2 945	2 586	1 767	975	577	1 439	22 959	48 175	
415	428	369	386	178	70	26	16	24	7 074	25 459	
248	283	320	606	395	214	122	81	245	5 755	37 064	609
172	217	252	541	364	206	120	79	238	4 432	41 260	
76	66	68	65	31	8	2	2	7	1 323	23 008	
410	481	489	836	526	328	183	96	286	8 286	36 707	611
290	361	418	758	491	318	182	94	282	6 433	40 795	
120	120	71	78	35	10	1	2	4	1 853	22 515	
395	399	431	871	628	377	211	126	346	8 056	38 950	613
252	267	337	767	585	355	207	122	341	6 070	43 682	
143	132	94	104	43	22	4	4	5	1 986	24 488	
1 569	2 024	2 214	4 116	2 974	1 591	899	547	1 679	37 430	40 118	615
1 096	1 449	1 745	3 560	2 737	1 502	869	523	1 658	29 214	44 002	
473	575	469	556	237	89	30	24	21	8 216	26 310	
122	155	147	300	218	136	80	57	173	3 285	37 763	617
90	113	117	264	202	124	78	52	170	2 589	41 540	
32	42	30	36	16	12	2	5	3	696	23 711	
411	548	571	1 058	686	380	205	141	398	9 761	37 999	619
269	394	480	954	635	366	197	134	392	7 531	42 181	
142	154	91	104	51	14	8	7	6	2 230	23 877	
1 622	1 953	1 950	4 224	2 934	1 703	1 020	668	2 097	37 128	42 434	621
1 064	1 364	1 579	3 747	2 719	1 609	980	653	2 067	28 713	47 373	
558	589	371	477	215	94	40	15	30	8 415	25 584	
129	157	144	298	237	135	78	39	132	2 948	38 997	623
82	124	122	269	230	132	78	39	132	2 259	44 575	
47	33	22	29	7	3	-	-	-	689	20 707	
223	276	260	446	254	161	106	71	160	4 828	35 107	625
167	219	230	406	238	156	104	68	155	3 715	39 215	
56	57	30	40	16	5	2	3	5	1 113	21 394	
290	341	419	682	480	273	167	109	246	6 927	37 020	627
206	254	361	608	428	262	161	105	243	5 337	41 199	
84	87	58	74	52	11	6	4	3	1 590	22 993	
187	229	250	532	311	168	107	44	154	4 167	38 296	629
125	161	207	474	287	164	103	42	151	3 188	42 649	
62	68	43	58	24	4	4	2	3	979	24 118	
1 511	1 842	2 009	3 759	2 573	1 486	862	575	1 840	34 201	41 868	631
1 042	1 371	1 631	3 302	2 327	1 404	832	560	1 806	26 541	46 408	
469	471	378	457	246	82	30	15	34	7 660	26 136	
<b>7 589</b>	<b>8 722</b>	<b>9 550</b>	<b>17 804</b>	<b>12 169</b>	<b>6 959</b>	<b>4 163</b>	<b>2 676</b>	<b>8 545</b>	<b>164 816</b>	<b>40 741</b>	
5 359	6 501	7 978	16 001	11 267	6 714	4 039	2 617	8 453	128 306	45 531	
2 230	2 221	1 572	1 803	902	245	124	59	92	36 510	23 909	
236	242	224	426	278	151	89	50	167	4 018	38 457	651
173	196	186	386	265	147	85	50	165	3 129	42 994	
63	46	38	40	13	4	4	-	2	889	22 489	
251	305	354	580	372	184	97	57	236	5 343	38 516	653
179	233	295	534	353	180	95	56	235	4 139	43 095	
72	72	59	46	19	4	2	1	1	1 204	22 773	
257	294	334	659	417	239	163	112	321	6 339	38 813	655
199	234	286	604	382	232	154	110	317	5 006	43 375	
58	60	48	55	35	7	9	2	4	1 333	21 684	
1 896	2 087	2 085	4 119	3 031	1 625	915	578	2 027	36 932	43 049	657
1 268	1 549	1 728	3 604	2 788	1 544	890	569	1 996	28 258	48 304	
628	538	357	515	243	81	25	9	31	8 674	25 930	
86	81	95	159	177	114	90	56	257	2 511	43 742	659
67	66	80	141	165	114	88	56	257	1 994	50 721	
19	15	15	18	12	-	2	-	-	517	16 826	
1 061	1 355	1 366	2 821	1 906	1 061	651	378	1 281	23 794	42 247	661
730	917	1 094	2 480	1 759	1 022	629	370	1 268	18 538	46 770	
331	438	272	341	147	39	22	8	13	5 256	26 293	
612	670	719	1 356	855	455	249	170	557	12 188	39 903	663
401	515	615	1 242	786	447	239	162	554	9 213	45 005	
211	155	104	114	69	8	10	8	3	2 975	24 103	

Tabel 5a. **Antal skattepligtige personer, hovedpersoner og gifte kvinder, fordelt efter bruttoindkomstens størrelse.**

(fortsat) Number of taxable persons, principal taxable persons (single persons and married men) and married women, by size of gross income.

Kommune nr.		1-4 999	5.000-	10 000-	15 000-	20 000-	25 000-	30 000-
		kr.	9 999	14 999	19 999	24 999	29 999	34 999
		1	2	3	4	5	6	7
665	Lemvig, i alt. ....	1 318	1 067	1 256	1 514	918	613	563
	heraf: hovedpersoner. ....	968	791	656	1 325	696	477	432
	gifte kvinder. ....	350	276	600	189	222	136	131
667	Ringkøbing, i alt. ....	1 106	583	885	1 061	729	533	457
	heraf: hovedpersoner. ....	804	333	402	879	527	390	326
	gifte kvinder. ....	302	250	483	182	202	143	131
669	Skjern, i alt. ....	783	534	714	905	662	435	399
	heraf: hovedpersoner. ....	546	328	316	746	498	327	300
	gifte kvinder. ....	237	206	398	159	164	108	99
671	Struer, i alt. ....	1 240	791	1 000	1 264	774	552	462
	heraf: hovedpersoner. ....	968	457	462	992	515	357	323
	gifte kvinder. ....	272	334	538	272	259	195	139
673	Thyborøn-Harboør, i alt. ....	259	156	161	264	162	92	69
	heraf: hovedpersoner. ....	185	97	78	225	134	75	54
	gifte kvinder. ....	74	59	83	39	28	17	15
675	Thyholm, i alt. ....	267	188	241	330	218	148	117
	heraf: hovedpersoner. ....	185	111	108	283	161	116	89
	gifte kvinder. ....	82	77	133	47	57	32	28
677	Trehøje, i alt. ....	448	305	420	499	365	260	209
	heraf: hovedpersoner. ....	315	187	182	405	269	181	152
	gifte kvinder. ....	133	118	238	94	96	79	57
679	Ulfborg-Vemb, i alt. ....	532	299	464	577	301	260	187
	heraf: hovedpersoner. ....	386	190	217	506	244	192	144
	gifte kvinder. ....	146	109	247	71	57	68	43
681	Videbæk, i alt. ....	709	434	588	648	502	403	349
	heraf: hovedpersoner. ....	512	282	252	538	378	284	233
	gifte kvinder. ....	197	152	336	110	124	119	116
683	Vinderup, i alt. ....	573	367	508	603	373	293	229
	heraf: hovedpersoner. ....	405	232	222	524	291	227	162
	gifte kvinder. ....	168	135	286	79	82	66	67
685	Åskov, i alt. ....	383	253	363	419	270	238	189
	heraf: hovedpersoner. ....	267	176	156	355	210	180	133
	gifte kvinder. ....	116	77	207	64	60	58	56
	<b>Århus amtskommune, i alt. ...</b>	<b>35 412</b>	<b>26 479</b>	<b>35 159</b>	<b>45 640</b>	<b>26 535</b>	<b>20 615</b>	<b>17 228</b>
	heraf: hovedpersoner. ....	27 257	17 911	18 688	38 868	18 876	13 804	11 529
	gifte kvinder. ....	8 155	8 568	16 471	6 772	7 659	6 811	5 699
701	Ebeltoft, i alt. ....	778	509	734	931	501	430	359
	heraf: hovedpersoner. ....	562	305	325	823	386	325	257
	gifte kvinder. ....	216	204	409	108	115	105	102
703	Galten, i alt. ....	401	251	300	391	278	209	161
	heraf: hovedpersoner. ....	276	140	134	291	163	125	83
	gifte kvinder. ....	125	111	166	100	115	84	78
705	Gjern, i alt. ....	475	263	403	460	301	202	189
	heraf: hovedpersoner. ....	366	186	179	390	228	143	135
	gifte kvinder. ....	109	77	224	70	73	59	54
707	Grenå, i alt. ....	1 089	727	1 036	1 478	809	607	495
	heraf: hovedpersoner. ....	767	438	461	1 255	572	423	338
	gifte kvinder. ....	322	289	575	223	237	184	157
709	Hadsten, i alt. ....	640	372	512	614	374	317	253
	heraf: hovedpersoner. ....	479	229	235	490	241	208	164
	gifte kvinder. ....	161	143	277	124	133	109	89
711	Hammel, i alt. ....	564	393	543	691	358	324	283
	heraf: hovedpersoner. ....	422	239	237	579	244	206	189
	gifte kvinder. ....	142	154	306	112	114	118	94
713	Hinnerup, i alt. ....	415	275	362	363	274	224	195
	heraf: hovedpersoner. ....	302	174	166	257	155	105	90
	gifte kvinder. ....	113	101	196	106	119	119	105
715	Hørning, i alt. ....	346	238	298	333	206	197	151
	heraf: hovedpersoner. ....	249	146	135	237	137	110	91
	gifte kvinder. ....	97	92	163	96	69	87	60
717	Langå, i alt. ....	478	336	492	567	361	266	224
	heraf: hovedpersoner. ....	331	197	210	481	264	173	153
	gifte kvinder. ....	147	139	282	86	97	93	71
719	Mariager, i alt. ....	512	250	502	549	351	289	193
	heraf: hovedpersoner. ....	391	157	212	477	276	204	129
	gifte kvinder. ....	121	93	290	72	75	85	64
721	Midtdjurs, i alt. ....	509	299	471	525	307	229	200
	heraf: hovedpersoner. ....	373	180	210	461	233	174	148
	gifte kvinder. ....	136	119	261	64	74	55	52

## Kommunevis fordeling. 1974

Municipalities. 1974 (cont.)

35 000– 39 999 kr.	40 000– 44 999 kr.	45 000– 49 999 kr.	50 000– 59 999 kr.	60 000– 69 999 kr.	70 000– 79 999 kr.	80 000– 89 999 kr.	90 000– 99 999 kr.	100 000 kr. og derover	I alt	Gennemsnitlig brutto- indkomst kr. 1974	Kom- mune nr.
8	9	10	11	12	13	14	15	16	17	18	
534	604	663	1 255	825	537	318	247	724	12 956	38 903	665
397	464	556	1 138	757	520	306	240	711	10 434	42 754	
137	140	107	117	68	17	12	7	13	2 522	22 973	
459	479	560	1 068	768	448	284	162	519	10 101	40 640	667
329	376	478	972	705	439	277	154	515	7 906	45 707	
130	103	82	96	63	9	7	8	4	2 195	22 391	
330	411	469	817	556	312	198	132	376	8 033	38 959	669
248	320	409	762	525	300	193	129	371	6 318	43 727	
82	91	60	55	31	12	5	3	5	1 715	21 394	
501	634	884	1 425	903	603	321	213	575	12 142	40 876	671
349	427	701	1 274	826	582	311	207	568	9 319	45 676	
152	207	183	151	77	21	10	6	7	2 823	25 030	
65	75	83	182	237	166	126	105	398	2 600	55 458	673
54	60	67	165	221	158	125	105	398	2 201	61 752	
11	15	16	17	16	8	1	–	–	399	20 734	
135	124	170	277	162	94	59	32	83	2 645	35 352	675
102	94	147	260	152	87	56	32	81	2 064	39 233	
33	30	23	17	10	7	3	–	2	581	21 565	
213	234	300	505	325	182	124	73	193	4 655	38 766	677
156	186	254	455	305	179	120	73	190	3 609	43 601	
57	48	46	50	20	3	4	–	3	1 046	22 084	
193	237	251	403	278	181	96	81	225	4 565	37 435	679
153	196	223	377	260	174	95	81	225	3 663	41 837	
40	41	28	26	18	7	1	–	–	902	19 559	
328	346	443	798	503	282	170	104	261	6 868	38 729	681
233	254	386	737	472	273	167	100	261	5 362	43 239	
95	92	57	61	31	9	3	4	–	1 506	22 673	
220	294	320	538	326	167	111	71	188	5 181	36 091	683
166	231	278	491	311	164	107	69	186	4 066	40 256	
54	63	42	47	15	3	4	2	2	1 115	20 904	
212	250	230	416	250	158	102	55	157	3 945	38 363	685
155	183	195	379	235	152	102	54	155	3 087	42 658	
57	67	35	37	15	6	–	1	2	858	22 910	
<b>16 796</b>	<b>18 345</b>	<b>20 251</b>	<b>39 757</b>	<b>28 869</b>	<b>17 118</b>	<b>10 170</b>	<b>6 426</b>	<b>20 386</b>	<b>385 186</b>	<b>40 794</b>	
11 516	13 551	16 161	34 367	26 369	16 178	9 766	6 199	19 979	301 019	44 966	
5 280	4 794	4 090	5 390	2 500	940	404	227	407	84 167	25 874	
345	367	403	728	482	284	198	116	375	7 540	38 868	701
249	311	345	644	435	273	188	114	374	5 916	43 441	
96	56	58	84	47	11	10	2	1	1 624	22 211	
164	178	233	492	450	313	191	73	193	4 278	43 267	703
88	107	154	372	410	304	185	72	187	3 091	49 204	
76	71	79	120	40	9	6	1	6	1 187	27 806	
147	174	188	353	214	114	69	29	83	3 664	32 458	705
99	132	148	313	194	106	68	27	82	2 796	35 458	
48	42	40	40	20	8	1	2	1	868	22 796	
483	584	696	1 416	971	510	306	198	613	12 018	41 129	707
310	411	545	1 270	899	486	293	193	608	9 269	46 128	
173	173	151	146	72	24	13	5	5	2 749	24 272	
257	303	284	644	553	345	237	112	353	6 170	42 842	709
153	201	222	546	511	333	237	109	349	4 707	48 354	
104	102	62	98	42	12	–	3	4	1 463	25 105	
241	248	306	657	524	275	155	108	279	5 949	41 824	711
167	194	252	573	482	265	151	104	279	4 583	47 219	
74	54	54	84	42	10	4	4	–	1 366	23 721	
214	221	224	549	469	325	221	141	306	4 778	45 896	713
105	115	133	409	422	313	214	136	300	3 396	52 582	
109	106	91	140	47	12	7	5	6	1 382	29 467	
155	159	190	342	334	224	156	94	228	3 651	44 200	715
90	97	124	283	292	213	151	91	227	2 673	50 530	
65	62	66	59	42	11	5	3	1	978	26 900	
210	249	270	529	381	259	130	81	249	5 082	39 971	717
142	171	222	463	354	252	126	81	246	3 866	45 304	
68	78	48	66	27	7	4	–	3	1 216	23 016	
230	261	256	507	316	166	88	71	171	4 712	37 114	719
149	201	218	452	292	159	85	68	169	3 639	41 150	
81	60	38	55	24	7	3	3	2	1 073	23 429	
204	222	323	525	334	172	100	65	185	4 670	37 933	721
140	172	240	495	307	162	97	65	184	3 641	42 239	
64	50	83	30	27	10	3	–	1	1 029	22 700	

Tabel 5a. **Antal skattepligtige personer, hovedpersoner og gifte kvinder, fordelt efter bruttoindkomstens størrelse.**  
(fortsat) Number of taxable persons, principal taxable persons (single persons and married men) and married women, by size of gross income.

Kommune nr.		1-4 999 kr.	5.000-9 999 kr.	10 000-14 999 kr.	15 000-19 999 kr.	20 000-24 999 kr.	25 000-29 999 kr.	30 000-34 999 kr.
		1	2	3	4	5	6	7
723	Nørhald, i alt. ....	482	369	537	637	369	298	231
	heraf: hovedpersoner. ....	335	236	248	543	271	220	156
	gifte kvinder. ....	147	133	289	94	98	78	75
725	Nr. Djurs, i alt. ....	708	366	545	618	371	257	209
	heraf: hovedpersoner. ....	561	241	249	561	296	191	162
	gifte kvinder. ....	147	125	296	57	75	66	47
727	Odder, i alt. ....	1 047	748	1 070	1 272	813	658	509
	heraf: hovedpersoner. ....	772	438	459	1 066	612	435	333
	gifte kvinder. ....	275	310	611	206	201	223	176
729	Purhus, i alt. ....	458	268	389	454	261	217	186
	heraf: hovedpersoner. ....	328	171	178	387	191	152	119
	gifte kvinder. ....	130	97	211	67	70	65	67
731	Randers, i alt. ....	3 550	2 521	4 021	6 315	3 250	2 238	1 930
	heraf: hovedpersoner. ....	2 656	1 560	1 998	5 529	2 359	1 565	1 360
	gifte kvinder. ....	894	961	2 023	786	891	673	570
733	Rosenholm, i alt. ....	562	341	561	612	369	297	228
	heraf: hovedpersoner. ....	407	194	257	503	267	199	164
	gifte kvinder. ....	155	147	304	109	102	98	64
735	Rougsø, i alt. ....	554	321	587	677	364	273	211
	heraf: hovedpersoner. ....	384	205	250	613	302	232	155
	gifte kvinder. ....	170	116	337	64	62	41	56
737	Ry, i alt. ....	472	350	508	550	360	321	221
	heraf: hovedpersoner. ....	347	234	225	454	271	217	148
	gifte kvinder. ....	125	116	283	96	89	104	73
739	Rønde, i alt. ....	497	344	401	412	239	178	158
	heraf: hovedpersoner. ....	384	258	226	345	176	126	113
	gifte kvinder. ....	113	86	175	67	63	52	45
741	Samsø, i alt. ....	348	208	398	504	271	186	146
	heraf: hovedpersoner. ....	242	111	157	449	214	145	115
	gifte kvinder. ....	106	97	241	55	57	41	31
743	Silkeborg, i alt. ....	2 807	2 075	2 760	3 687	2 032	1 639	1 388
	heraf: hovedpersoner. ....	2 109	1 415	1 400	3 152	1 413	1 034	901
	gifte kvinder. ....	698	660	1 360	535	619	605	487
745	Skanderborg, i alt. ....	1 032	682	919	1 135	687	578	466
	heraf: hovedpersoner. ....	798	456	433	932	474	391	291
	gifte kvinder. ....	234	226	486	203	213	187	175
747	Sønderhald, i alt. ....	420	283	419	532	276	247	179
	heraf: hovedpersoner. ....	288	159	182	437	202	175	123
	gifte kvinder. ....	132	124	237	95	74	72	56
749	Them, i alt. ....	320	226	313	381	236	196	155
	heraf: hovedpersoner. ....	247	124	147	318	169	133	108
	gifte kvinder. ....	73	102	166	63	67	63	47
751	Århus, i alt. ....	15 948	13 464	16 078	20 952	12 517	9 738	8 308
	heraf: hovedpersoner. ....	12 881	9 718	9 775	17 838	8 760	6 393	5 504
	gifte kvinder. ....	3 067	3 746	6 303	3 114	3 757	3 345	2 804
	<b>Viborg</b>							
	<b>amtskommune, i alt. ....</b>	<b>15 501</b>	<b>9 650</b>	<b>14 276</b>	<b>17 949</b>	<b>10 867</b>	<b>8 081</b>	<b>6 911</b>
	heraf: hovedpersoner. ....	11 402	6 282	6 671	15 461	8 200	5 861	4 935
	gifte kvinder. ....	4 099	3 368	7 605	2 488	2 667	22 20	1 976
761	Bjerringbro, i alt. ....	871	489	779	957	602	383	304
	heraf: hovedpersoner. ....	660	314	334	760	391	282	224
	gifte kvinder. ....	211	175	445	197	211	101	80
763	Fjends, i alt. ....	435	251	455	476	321	220	210
	heraf: hovedpersoner. ....	321	163	210	417	247	175	157
	gifte kvinder. ....	114	88	245	59	74	45	53
765	Hanstholm, i alt. ....	409	244	340	389	223	153	132
	heraf: hovedpersoner. ....	281	161	157	338	171	114	97
	gifte kvinder. ....	128	83	183	51	52	39	35
767	Hvorslev, i alt. ....	416	209	397	468	301	208	178
	heraf: hovedpersoner. ....	279	127	170	407	227	161	135
	gifte kvinder. ....	137	82	227	61	74	47	43
769	Karup, i alt. ....	402	258	359	398	289	213	224
	heraf: hovedpersoner. ....	287	169	157	304	192	136	135
	gifte kvinder. ....	115	89	202	94	97	77	89
771	Kjellerup, i alt. ....	853	559	852	1 023	672	501	449
	heraf: hovedpersoner. ....	616	384	388	873	488	352	306
	gifte kvinder. ....	237	175	464	150	184	149	143
773	Morsø, i alt. ....	1 528	1 047	1 824	2 268	1 224	827	734
	heraf: hovedpersoner. ....	1 100	674	856	2 054	980	624	538
	gifte kvinder. ....	428	373	968	214	244	203	196



## Kommunevis fordeling. 1974

Municipalities. 1974 (cont.)

35 000- 39 999 kr.	40 000- 44 999 kr.	45 000- 49 999 kr.	50 000- 59 999 kr.	60 000- 69 999 kr.	70 000- 79 999 kr.	80 000- 89 999 kr.	90 000- 99 999 kr.	100 000 kr. og derover	I alt	Gennemsnitlig brutto- indkomst kr. 1974	Kom- mune nr.
8	9	10	11	12	13	14	15	16	17	18	
228	271	315	583	430	257	153	85	226	5 471	38 997	723
145	216	247	495	403	247	152	84	222	4 220	43 495	
83	55	68	88	27	10	1	1	4	1 251	23 826	
228	227	257	444	296	182	111	57	168	5 044	33 751	725
167	178	214	404	272	178	107	56	167	4 004	37 072	
61	49	43	40	24	4	4	1	1	1 040	20 965	
523	592	646	1 176	878	524	319	215	611	11 601	40 998	727
347	428	546	1 011	803	505	305	212	607	8 879	46 162	
176	164	100	165	75	19	14	3	4	2 722	24 154	
213	207	252	508	323	191	111	66	149	4 253	37 989	729
127	150	193	436	301	180	107	65	145	3 230	42 040	
86	57	59	72	22	11	4	1	4	1 023	25 199	
2 081	2 281	2 552	5 026	3 184	1 908	1 031	589	1 952	44 429	40 120	731
1 512	1 767	2 130	4 440	2 897	1 838	997	574	1 921	35 103	44 169	
569	514	422	586	287	70	34	15	31	9 326	24 880	
254	279	339	648	413	271	160	86	237	5 657	39 302	733
161	212	276	574	378	262	154	85	233	4 326	44 075	
93	67	63	74	35	9	6	1	4	1 331	23 790	
193	209	288	531	289	180	121	59	186	5 043	36 144	735
146	168	232	478	264	176	118	56	182	3 961	40 269	
47	41	56	53	25	4	3	3	4	1 082	21 042	
239	247	306	534	361	211	144	83	275	5 182	40 441	737
173	189	257	469	342	193	141	79	270	4 009	45 221	
66	58	49	65	19	18	3	4	5	1 173	24 104	
162	181	196	355	271	151	85	52	181	3 863	38 021	739
118	132	163	306	249	144	79	50	178	3 047	41 866	
44	49	33	49	22	7	6	2	3	816	23 664	
178	171	167	250	167	87	68	49	107	3 305	34 382	741
134	156	151	233	144	82	65	48	103	2 549	38 723	
44	15	16	17	23	5	3	1	4	756	19 749	
1 475	1 648	1 797	3 345	2 165	1 187	683	507	1 669	30 864	40 654	743
973	1 166	1 472	2 989	1 985	1 133	650	484	1 638	23 914	45 034	
502	482	325	356	180	54	33	23	31	6 950	25 583	
519	579	636	1 232	920	550	314	198	608	11 055	42 120	745
352	413	491	1 016	808	522	299	191	593	8 460	46 490	
167	166	145	216	112	28	15	7	15	2 595	27 871	
169	244	262	507	395	229	150	85	232	4 629	41 460	747
109	169	225	438	350	218	145	84	228	3 532	46 734	
60	75	37	69	45	11	5	1	4	1 097	24 479	
148	194	196	401	234	129	76	55	142	3 402	39 390	749
91	139	150	359	216	122	74	54	138	2 589	43 925	
57	55	46	42	18	7	2	1	4	813	24 950	
7 536	8 049	8 669	17 475	13 515	8 074	4 793	3 152	10 608	178 876	41 642	751
5 269	5 956	6 811	14 899	12 359	7 512	4 578	3 017	10 349	141 619	45 394	
2 267	2 093	1 858	2 576	1 156	562	215	135	259	37 257	27 380	
<b>6 982</b>	<b>7 895</b>	<b>8 556</b>	<b>15 663</b>	<b>9 931</b>	<b>5 465</b>	<b>3 436</b>	<b>2 118</b>	<b>6 562</b>	<b>149 843</b>	<b>38 178</b>	
4 980	5 970	7 212	14 125	9 076	5 176	3 313	2 052	6 470	117 186	42 294	
2 002	1 925	1 344	1 538	855	289	123	66	92	32 657	23 405	
341	459	518	838	547	320	184	122	363	8 077	38 714	761
234	326	450	772	517	310	178	119	361	6 232	43 587	
107	133	68	66	30	10	6	3	2	1 845	22 253	
180	232	238	483	351	185	102	50	135	4 324	37 351	763
143	186	200	446	334	175	101	49	130	3 454	41 185	
37	46	38	37	17	10	1	1	5	870	22 126	
163	168	172	258	203	117	95	74	247	3 387	39 894	765
126	125	148	233	186	110	94	72	247	2 660	45 183	
37	43	24	25	17	7	1	2	-	727	20 543	
184	213	261	438	305	186	97	61	155	4 077	38 100	767
129	152	227	404	284	180	96	60	154	3 192	42 625	
55	61	34	34	21	6	1	1	1	885	21 782	
191	237	246	578	418	190	123	68	130	4 324	39 611	769
120	170	197	525	387	187	117	66	128	3 277	44 281	
71	67	49	53	31	3	6	2	2	1 047	24 991	
392	462	518	931	544	338	224	123	386	8 827	38 830	771
268	358	449	836	492	321	218	120	380	6 849	43 251	
124	104	69	95	52	17	6	3	6	1 978	23 523	
836	898	1 012	1 706	858	435	294	194	622	16 307	36 255	773
596	707	888	1 582	787	406	277	184	611	12 864	39 982	
240	191	124	124	71	29	17	10	11	3 443	22 331	

Tabel 5a. **Antal skattepligtige personer, hovedpersoner og gifte kvinder, fordelt efter bruttoindkomstens størrelse.**(fortsat) **Number of taxable persons, principal taxable persons (single persons and married men) and married women, by size of gross income.**

Kommune nr.		1-4 999 kr.	5.000-9 999 kr.	10 000-14 999 kr.	15 000-19 999 kr.	20 000-24 999 kr.	25 000-29 999 kr.	30 000-34 999 kr.
		1	2	3	4	5	6	7
775	Møldrup, i alt.....	477	293	460	521	342	287	197
	heraf: hovedpersoner.....	304	185	213	451	287	232	165
	gifte kvinder.....	173	108	247	70	55	55	32
777	Sallingsund, i alt.....	497	241	384	446	290	223	177
	heraf: hovedpersoner.....	372	168	168	367	217	157	119
	gifte kvinder.....	125	73	216	79	73	66	58
779	Skive, i alt.....	1 676	1 161	1 638	2 159	1 268	1 007	745
	heraf: hovedpersoner.....	1 234	801	808	1 842	888	697	516
	gifte kvinder.....	442	360	830	317	380	310	229
781	Spøttrup, i alt.....	480	295	457	577	343	261	223
	heraf: hovedpersoner.....	336	196	195	492	269	188	179
	gifte kvinder.....	144	99	262	85	74	73	44
783	Sundsøre, i alt.....	538	357	494	600	314	272	214
	heraf: hovedpersoner.....	384	236	236	529	244	219	167
	gifte kvinder.....	154	121	258	71	70	53	47
785	Sydthy, i alt.....	963	621	833	1 038	665	462	387
	heraf: hovedpersoner.....	682	374	373	918	539	367	282
	gifte kvinder.....	281	247	460	120	126	95	105
787	Thisted, i alt.....	2 178	1 312	1 912	2 499	1 422	1 179	964
	heraf: hovedpersoner.....	1 591	855	899	2 188	1 103	828	674
	gifte kvinder.....	587	457	1 013	311	319	351	290
789	Tjele, i alt.....	535	295	512	565	393	248	232
	heraf: hovedpersoner.....	378	194	232	489	309	198	177
	gifte kvinder.....	157	101	280	76	84	50	55
791	Viborg, i alt.....	2 726	1 694	2 047	2 956	1 827	1 385	1 299
	heraf: hovedpersoner.....	2 218	1 086	1 033	2 492	1 334	920	873
	gifte kvinder.....	508	608	1 014	464	493	465	426
793	Ålestrup, i alt.....	517	324	533	609	371	252	242
	heraf: hovedpersoner.....	359	195	242	540	314	211	191
	gifte kvinder.....	158	129	291	69	57	41	51
<b>Nordjyllands</b>								
<b>amtskommune, i alt.....</b>		<b>31 659</b>	<b>20 126</b>	<b>29 425</b>	<b>38 732</b>	<b>21 063</b>	<b>15 878</b>	<b>13 528</b>
	heraf: hovedpersoner.....	23 890	13 121	14 340	33 531	15 849	11 154	9 332
	gifte kvinder.....	7 769	7 005	15 085	5 201	5 214	4 724	4 196
801	Arden, i alt.....	519	337	526	634	342	259	231
	heraf: hovedpersoner.....	359	217	250	573	289	207	191
	gifte kvinder.....	160	120	276	61	53	52	40
803	Brovst, i alt.....	519	327	588	777	356	281	252
	heraf: hovedpersoner.....	328	223	260	680	283	225	183
	gifte kvinder.....	191	104	328	97	73	56	69
805	Brønderslev, i alt.....	1 266	812	1 286	1 596	865	651	537
	heraf: hovedpersoner.....	962	543	612	1 419	652	465	376
	gifte kvinder.....	304	269	674	177	213	186	161
807	Dronninglund, i alt.....	934	588	1 006	1 193	701	490	462
	heraf: hovedpersoner.....	661	364	456	1 066	572	377	351
	gifte kvinder.....	273	224	550	127	129	113	111
809	Farsø, i alt.....	523	292	516	652	354	268	260
	heraf: hovedpersoner.....	386	194	237	583	295	221	175
	gifte kvinder.....	137	98	279	69	59	47	85
811	Fjerritslev, i alt.....	588	374	591	694	380	277	241
	heraf: hovedpersoner.....	422	253	286	621	303	234	182
	gifte kvinder.....	166	121	305	73	77	43	59
813	Frederikshavn, i alt.....	1 966	1 352	1 890	2 641	1 485	1 131	957
	heraf: hovedpersoner.....	1 455	851	929	2 183	992	709	578
	gifte kvinder.....	511	501	961	458	493	422	379
815	Hadsund, i alt.....	746	381	608	907	483	312	275
	heraf: hovedpersoner.....	553	237	277	826	365	234	205
	gifte kvinder.....	193	144	331	81	118	78	70
817	Hals, i alt.....	600	356	630	729	391	287	253
	heraf: hovedpersoner.....	424	225	304	649	320	214	195
	gifte kvinder.....	176	131	326	80	71	73	58
819	Hirtshals, i alt.....	894	601	850	952	576	429	312
	heraf: hovedpersoner.....	659	414	394	792	429	321	225
	gifte kvinder.....	235	187	456	160	147	108	87
821	Hjørring, i alt.....	1 939	1 504	2 212	2 929	1 640	1 259	943
	heraf: hovedpresoner.....	1 453	1 000	1 126	2 499	1 147	849	638
	gifte kvinder.....	486	504	1 086	430	493	410	305
823	Hobro, i alt.....	866	560	960	1 218	636	485	413
	heraf: hovedpersoner.....	649	341	438	1 081	468	347	286
	gifte kvinder.....	217	219	522	137	168	138	127

## Kommunevis fordeling. 1974

Municipalities. 1974 (cont.)

35 000- 39 999 kr.	40 000- 44 999 kr.	45 000- 49 999 kr.	50 000- 59 999 kr.	60 000- 69 999 kr.	70 000- 79 999 kr.	80 000- 89 999 kr.	90 000- 99 999 kr.	100 000 kr. og derover	I alt	Gennemsnitlig brutto- indkomst kr. 1974	Kom- mune nr.
8	9	10	11	12	13	14	15	16	17	18	
220	255	229	445	250	167	97	64	152	4 456	36 167	775
163	214	201	410	224	156	94	63	150	3 512	40 363	
57	41	28	35	26	11	3	1	2	944	20 558	
172	245	267	414	240	127	79	58	170	4 030	36 901	777
110	180	226	382	219	125	76	58	166	3 110	40 944	
62	65	41	32	21	2	3	-	4	920	23 233	
767	943	1 046	1 990	1 337	743	464	269	850	18 063	39 608	779
519	650	856	1 775	1 234	692	447	261	834	14 054	43 724	
248	293	190	215	103	51	17	8	16	4 009	25 179	
207	231	266	458	324	147	82	69	191	4 611	36 888	781
157	171	225	416	295	145	77	66	190	3 597	41 087	
50	60	41	42	29	2	5	3	1	1 014	21 993	
219	241	263	464	274	179	83	59	157	4 728	34 798	783
169	200	219	427	246	172	82	58	155	3 743	38 439	
50	41	44	37	28	7	1	1	2	985	20 961	
429	429	465	770	451	250	150	93	322	8 328	35 125	785
321	347	411	701	421	236	147	91	318	6 528	39 210	
108	82	54	69	30	14	3	2	4	1 800	20 308	
886	1 050	1 051	1 926	1 249	708	468	281	875	19 960	37 837	787
657	808	906	1 716	1 116	669	448	273	863	15 594	41 925	
229	242	145	210	133	39	20	8	12	4 366	23 236	
250	269	292	507	341	180	122	75	182	4 998	37 055	789
196	202	242	465	319	171	121	74	181	3 948	41 157	
54	67	50	42	22	9	1	1	1	1 050	21 631	
1 310	1 268	1 421	3 016	1 964	1 015	655	407	1 446	26 436	40 899	791
899	931	1 109	2 625	1 761	951	626	388	1 427	20 673	44 835	
411	337	312	391	203	64	29	19	19	5 763	26 782	
235	295	291	441	275	178	117	51	179	4 910	35 983	793
173	243	258	410	254	170	114	50	175	3 899	40 050	
62	52	33	31	21	8	3	1	4	1 011	20 297	
<b>13 403</b>	<b>15 752</b>	<b>17 456</b>	<b>33 472</b>	<b>22 912</b>	<b>12 643</b>	<b>7 553</b>	<b>4 657</b>	<b>14 570</b>	<b>312 829</b>	<b>39 267</b>	
9 422	11 707	14 436	30 055	21 208	12 003	7 270	4 538	14 357	246 213	43 402	
3 981	4 045	3 020	3 417	1 704	640	283	119	213	66 616	23 985	
237	294	312	502	314	187	105	57	151	5 007	35 458	801
186	224	268	458	292	178	104	55	149	4 000	39 002	
51	70	44	44	22	9	1	2	2	1 007	21 381	
275	318	333	573	326	200	93	58	190	5 466	36 029	803
197	236	288	533	291	179	89	55	184	4 234	39 825	
78	82	45	40	35	21	4	3	6	1 232	22 981	
575	664	857	1 532	772	416	262	177	510	12 778	38 073	805
408	510	701	1 337	698	386	251	169	499	9 988	41 692	
167	154	156	195	74	30	11	8	11	2 790	25 119	
441	548	611	922	578	330	185	101	380	9 470	36 773	807
330	417	531	823	523	309	183	100	376	7 439	40 672	
111	131	80	99	55	21	2	1	4	2 031	22 494	
265	278	310	469	288	165	103	51	181	4 975	35 847	809
189	215	272	426	262	153	97	50	179	3 934	39 191	
76	63	38	43	26	12	6	1	2	1 041	23 209	
258	275	287	508	303	164	107	59	218	5 324	35 343	811
193	234	260	478	279	153	103	56	218	4 275	39 061	
65	41	27	30	24	11	4	3	-	1 049	20 193	
915	950	1 136	2 615	2 109	959	597	358	1 159	22 220	41 977	813
600	669	894	2 354	1 997	928	582	354	1 144	17 219	47 067	
315	281	242	261	112	31	15	4	15	5 001	24 453	
340	384	407	623	404	227	129	70	274	6 570	37 213	815
237	309	347	561	372	207	123	69	274	5 196	40 987	
103	75	60	62	32	20	6	1	-	1 374	22 940	
247	328	357	571	422	219	114	98	213	5 815	36 935	817
174	247	299	506	382	211	111	95	210	4 566	40 737	
73	81	58	65	40	8	3	3	3	1 249	23 034	
354	429	469	822	607	386	306	189	700	8 876	44 628	819
235	283	398	754	576	379	302	186	698	7 045	50 481	
119	146	71	68	31	7	4	3	2	1 831	22 108	
954	1 252	1 355	2 387	1 587	911	569	342	1 190	22 973	40 284	821
677	915	1 089	2 071	1 450	855	549	332	1 159	17 809	44 568	
277	337	266	316	137	56	20	10	31	5 164	25 510	
403	459	469	1 101	639	343	209	119	419	9 299	38 707	823
281	320	389	983	591	328	199	115	407	7 223	42 884	
122	139	80	118	48	15	10	4	12	2 076	24 173	

Tabel 5a. **Antal skattepligtige personer, hovedpersoner og gifte kvinder, fordelt efter bruttoindkomstens størrelse.**  
(fortsat) Number of taxable persons, principal taxable persons (single persons and married men) and married women, by size of gross income.

Kommune nr.	1-4 999 kr.	5.000-9 999 kr.	10 000-14 999 kr.	15 000-19 999 kr.	20 000-24 999 kr.	25 000-29 999 kr.	30 000-34 999 kr.
	1	2	3	4	5	6	7
825 Læsø, i alt. ....	119	96	162	209	95	71	57
heraf: hovedpersoner. ....	67	53	62	185	75	60	49
gifte kvinder. ....	52	43	100	24	20	11	8
827 Løgstør, i alt. ....	805	697	817	1 078	544	401	346
heraf: hovedpersoner. ....	575	528	411	946	444	301	269
gifte kvinder. ....	230	169	406	132	100	100	77
829 Løkken-Vrå, i alt. ....	601	455	729	814	490	377	308
heraf: hovedpersoner. ....	442	290	352	729	401	308	244
gifte kvinder. ....	159	165	377	85	89	69	64
831 Nibe, i alt. ....	480	275	465	585	338	232	202
heraf: hovedpersoner. ....	354	182	206	525	270	185	151
gifte kvinder. ....	126	93	259	60	68	47	51
833 Nørager, i alt. ....	401	255	374	466	237	207	154
heraf: hovedpersoner. ....	278	156	165	404	200	173	127
gifte kvinder. ....	123	99	209	62	37	34	27
835 Pandrup, i alt. ....	556	427	733	821	446	318	269
heraf: hovedpersoner. ....	381	283	351	755	365	239	212
gifte kvinder. ....	175	144	382	66	81	79	57
837 Sejlflod, i alt. ....	525	309	513	591	315	245	204
heraf: hovedpersoner. ....	388	193	233	541	247	184	147
gifte kvinder. ....	137	116	280	50	68	61	57
839 Sindal, i alt. ....	585	417	668	729	430	319	253
heraf: hovedpersoner. ....	420	244	309	642	340	255	192
gifte kvinder. ....	165	173	359	87	90	64	61
841 Skagen, i alt. ....	875	557	689	873	582	376	381
heraf: hovedpersoner. ....	640	337	337	682	407	247	249
gifte kvinder. ....	235	220	352	191	175	129	132
843 Skørping, i alt. ....	675	377	548	703	381	322	285
heraf: hovedpersoner. ....	490	236	256	623	332	234	198
gifte kvinder. ....	185	141	292	80	49	88	87
845 Støvring, i alt. ....	622	398	546	681	389	325	302
heraf: hovedpersoner. ....	437	270	238	575	309	229	219
gifte kvinder. ....	185	128	308	106	80	96	83
847 Sæby, i alt. ....	1 108	773	1 133	1 298	798	581	496
heraf: hovedpersoner. ....	796	450	524	1 105	598	414	363
gifte kvinder. ....	312	323	609	193	200	167	133
849 Åbybro, i alt. ....	638	406	530	603	410	323	254
heraf: hovedpersoner. ....	445	250	216	495	286	202	152
gifte kvinder. ....	193	156	314	108	124	121	102
851 Ålborg, i alt. ....	11 509	6 714	9 138	13 482	6 901	5 221	4 526
heraf: hovedpersoner. ....	9 254	4 474	4 804	11 591	5 058	3 384	2 924
gifte kvinder. ....	2 255	2 240	4 334	1 891	1 843	1 837	1 602
861 Års, i alt. ....	800	486	717	877	498	431	355
heraf: hovedpersoner. ....	612	313	307	761	402	336	251
gifte kvinder. ....	188	173	410	116	96	95	104

## Kommunevis fordeling. 1974

Municipalities. 1974 (cont.)

35 000- 39 999 kr.	40 000- 44 999 kr.	45 000- 49 999 kr.	50 000- 59 999 kr.	60 000- 69 999 kr.	70 000- 79 999 kr.	80 000- 89 999 kr.	90 000- 99 999 kr.	100 000 kr. og derover	I alt	Gennemsnitlig brutto- indkomst kr. 1974	Kom- mune nr.
8	9	10	11	12	13	14	15	16	17	18	
64	81	59	112	44	52	37	21	46	1 325	34 256	825
49	73	52	109	41	50	37	21	46	1 029	39 457	
15	8	7	3	3	2	-	-	-	296	16 176	
284	363	381	676	381	222	147	79	336	7 557	34 846	827
206	303	339	636	352	207	142	78	326	6 063	38 348	
78	60	42	40	29	15	5	1	10	1 494	20 633	
265	330	372	607	345	218	112	74	245	6 342	36 208	829
205	260	323	547	307	206	108	74	245	5 041	39 980	
60	70	49	60	38	12	4	-	-	1 301	21 589	
218	270	336	511	296	180	105	63	172	4 728	37 468	831
160	197	278	472	272	171	100	61	171	3 755	41 125	
58	73	58	39	24	9	5	2	1	973	23 355	
148	181	214	344	216	118	67	52	126	3 560	34 918	833
112	157	191	323	202	116	65	50	126	2 845	39 045	
36	24	23	21	14	2	2	2	-	715	18 495	
328	393	346	575	339	211	116	64	202	6 144	35 103	835
249	322	310	528	311	202	112	63	198	4 881	38 701	
79	71	36	47	28	9	4	1	4	1 263	21 201	
209	251	300	563	393	227	122	75	154	4 996	37 561	837
126	180	251	509	375	217	118	71	153	3 933	41 459	
83	71	49	54	18	10	4	4	1	1 063	23 135	
269	326	360	626	348	199	107	85	215	5 936	36 477	839
185	248	302	570	322	190	99	85	213	4 616	40 659	
84	78	58	56	26	9	8	-	2	1 320	21 853	
313	406	460	877	701	435	297	233	705	8 760	45 962	841
221	275	370	807	668	417	288	232	700	6 877	52 166	
92	131	90	70	33	18	9	1	5	1 883	23 302	
268	296	340	632	423	205	137	89	270	5 951	38 672	843
196	226	285	574	378	185	131	85	266	4 695	42 636	
72	70	55	58	45	20	6	4	4	1 256	23 857	
277	303	340	664	461	308	179	118	330	6 243	41 170	845
205	230	280	589	414	291	170	117	327	4 900	45 865	
72	73	60	75	47	17	9	1	3	1 343	24 039	
464	573	586	1 169	783	366	227	140	466	10 961	37 127	847
341	442	513	1 073	715	351	218	136	465	8 504	41 653	
123	131	73	96	68	15	9	4	1	2 457	21 462	
225	293	342	734	638	395	195	125	246	6 357	40 621	849
135	187	250	630	575	376	193	121	244	4 757	45 706	
90	106	92	104	63	19	2	4	2	1 600	25 502	
4 428	5 107	5 656	12 002	8 675	4 738	2 780	1 656	5 105	107 638	40 230	851
3 062	3 734	4 570	10 706	8 081	4 512	2 656	1 605	5 017	85 432	44 069	
1 366	1 373	1 086	1 296	594	226	124	51	88	22 206	25 458	
379	400	461	755	520	262	146	104	367	7 558	38 347	861
263	294	386	698	482	246	140	103	363	5 957	42 441	
116	106	75	57	38	16	6	1	4	1 601	23 117	

Tabel 5b. **Bruttoindkomsten for samtlige skattepligtige personer, hovedpersoner og gifte kvinder, fordelt efter**  
Gross income for all taxable persons, principal taxable persons (single persons and married men) and married women, by size of gross income.

Kom- mune nr.	1-4 999 kr.	5 000- 9 999 kr.	10 000- 14 999 kr.	15 000- 19 999 kr.	20 000- 24 999 kr.	25 000- 29 999 kr.	30 000- 34 999 kr.
	1	2	3	4	5	6	7
1 000 kr.							
<b>HELE LANDET, i alt. . . . .</b>	<b>724 867</b>	<b>1 600 427</b>	<b>3 579 463</b>	<b>6 790 603</b>	<b>5 228 712</b>	<b>5 026 349</b>	<b>5 107 159</b>
<b>heraf: hovedpersoner . . . . .</b>	<b>563 659</b>	<b>1 018 535</b>	<b>1 831 550</b>	<b>5 766 749</b>	<b>3 728 120</b>	<b>3 286 448</b>	<b>3 346 109</b>
<b>gifte kvinder . . . . .</b>	<b>161 208</b>	<b>581 892</b>	<b>1 747 913</b>	<b>1 023 854</b>	<b>1 500 592</b>	<b>1 739 901</b>	<b>1 761 050</b>
101 København, i alt. . . . .	73 170	188 810	470 297	1 184 277	740 144	702 059	750 573
heraf: hovedpersoner. . . . .	61 814	126 218	264 535	1 079 694	562 185	489 274	542 384
gifte kvinder. . . . .	11 356	62 592	205 762	104 583	177 959	212 785	208 189
147 Frederiksberg, i alt. . . . .	11 539	31 971	65 086	161 753	113 955	110 593	122 888
heraf: hovedpersoner. . . . .	9 319	17 201	35 473	145 874	87 871	78 879	89 263
gifte kvinder. . . . .	2 220	14 770	29 613	15 879	26 084	31 714	33 625
<b>Københavns amtskommune, i alt. . . . .</b>	<b>85 373</b>	<b>196 821</b>	<b>325 953</b>	<b>578 506</b>	<b>563 411</b>	<b>599 394</b>	<b>638 369</b>
heraf: hovedpersoner. . . . .	71 237	130 515	183 948	448 108	343 399	322 856	345 475
gifte kvinder. . . . .	14 136	66 306	142 005	130 398	220 012	276 538	292 894
165 Albertslund, i alt. . . . .	5 202	7 705	11 124	18 770	23 353	29 176	30 719
heraf: hovedpersoner. . . . .	4 677	5 678	6 632	13 203	13 409	15 311	15 794
gifte kvinder. . . . .	525	2 027	4 492	5 567	9 944	13 865	14 925
151 Ballerup, i alt. . . . .	8 820	11 893	19 797	37 265	40 471	44 994	47 562
heraf: hovedpersoner. . . . .	7 839	8 207	10 931	25 348	20 919	20 412	22 644
gifte kvinder. . . . .	981	3 686	8 866	11 917	19 552	24 582	24 918
153 Brøndby, i alt. . . . .	4 802	9 658	15 552	27 822	31 964	34 211	35 974
heraf: hovedpersoner. . . . .	4 065	7 122	9 303	19 726	18 071	17 655	18 460
gifte kvinder. . . . .	737	2 536	6 249	8 096	13 893	16 556	17 514
155 Dragør, i alt. . . . .	1 195	3 886	4 936	8 452	9 020	9 057	9 364
heraf: hovedpersoner. . . . .	953	2 659	2 888	6 309	5 231	4 492	4 794
gifte kvinder. . . . .	242	1 227	2 048	2 143	3 789	4 565	4 570
157 Gentofte, i alt. . . . .	8 609	31 844	42 898	79 829	68 820	72 358	74 862
heraf: hovedpersoner. . . . .	6 790	16 761	24 193	68 903	52 265	52 743	51 891
gifte kvinder. . . . .	1 819	15 083	18 705	10 926	16 555	19 615	22 971
159 Gladsaxe, i alt. . . . .	11 034	23 550	42 656	76 193	70 490	68 026	75 734
heraf: hovedpersoner. . . . .	9 503	16 746	25 048	62 107	44 076	39 048	42 434
gifte kvinder. . . . .	1 531	6 804	17 608	14 086	26 414	28 978	33 300
161 Glostrup, i alt. . . . .	2 359	5 632	10 459	20 073	20 150	21 526	23 872
heraf: hovedpersoner. . . . .	1 912	3 747	5 539	15 159	11 658	11 204	12 619
gifte kvinder. . . . .	447	1 885	4 920	4 914	8 492	10 322	11 253
163 Herlev, i alt. . . . .	3 260	7 558	12 674	21 922	25 049	26 584	27 111
heraf: hovedpersoner. . . . .	2 717	5 538	7 415	15 743	14 220	12 648	13 149
gifte kvinder. . . . .	543	2 020	5 259	6 179	10 829	13 936	13 962
167 Hvidovre, i alt. . . . .	5 312	13 781	29 047	51 965	49 768	56 626	58 953
heraf: hovedpersoner. . . . .	4 187	9 312	15 889	40 160	30 038	29 812	31 973
gifte kvinder. . . . .	1 125	4 469	13 158	11 805	19 730	26 814	26 980
169 Høje Tåstrup, i alt. . . . .	5 284	8 683	16 152	29 869	28 567	31 796	36 798
heraf: hovedpersoner. . . . .	4 496	5 534	8 222	21 396	16 242	15 419	18 620
gifte kvinder. . . . .	788	3 149	7 930	8 473	12 325	16 377	18 178
171 Ledøje-Smørum, i alt. . . . .	674	1 298	1 903	3 201	3 973	4 678	5 970
heraf: hovedpersoner. . . . .	540	881	842	1 723	1 659	1 531	2 163
gifte kvinder. . . . .	134	417	1 061	1 478	2 314	3 147	3 807
173 Lyngby-Tårnbæk, i alt. . . . .	8 295	23 738	37 819	63 760	54 851	52 690	55 026
heraf: hovedpersoner. . . . .	6 728	15 750	22 604	53 288	36 983	30 066	31 902
gifte kvinder. . . . .	1 567	7 988	15 215	10 472	17 868	22 624	23 124
175 Rødovre, i alt. . . . .	5 603	12 183	22 748	42 111	43 710	41 895	43 415
heraf: hovedpersoner. . . . .	4 750	8 403	11 656	32 322	24 013	20 115	22 462
gifte kvinder. . . . .	853	3 780	11 092	9 789	19 697	21 780	20 953
181 Søllerød, i alt. . . . .	4 989	13 369	17 938	26 810	23 510	25 568	27 470
heraf: hovedpersoner. . . . .	4 025	9 317	11 160	20 963	15 607	14 572	16 130
gifte kvinder. . . . .	964	4 052	6 778	5 847	7 903	10 996	11 340
183 Torshunde-Ishøj, i alt. . . . .	1 798	2 845	4 822	8 788	9 769	11 031	13 287
heraf: hovedpersoner. . . . .	1 492	1 861	2 907	6 038	5 816	6 001	7 479
gifte kvinder. . . . .	306	984	1 915	2 750	3 953	5 030	5 808
185 Tårnby, i alt. . . . .	4 750	12 244	25 169	44 684	42 092	49 344	48 938
heraf: hovedpersoner. . . . .	3 842	8 277	13 584	34 107	23 901	22 967	22 645
gifte kvinder. . . . .	908	3 967	11 585	10 577	18 191	26 377	26 293
187 Vallensbæk, i alt. . . . .	1 060	2 017	3 870	5 376	6 639	7 658	8 331
heraf: hovedpersoner. . . . .	861	1 414	1 943	3 704	3 360	3 096	3 823
gifte kvinder. . . . .	199	603	1 927	1 672	3 279	4 562	4 508
189 Værløse, i alt. . . . .	2 327	4 937	6 389	11 616	11 215	12 176	14 983
heraf: hovedpersoner. . . . .	1 860	3 308	3 192	7 909	5 931	5 764	6 493
gifte kvinder. . . . .	467	1 629	3 197	3 707	5 284	6 412	8 490

ANM. 1. 1974 omfatter kun fuldt skattepligtige helårsansættelser. Tidligere indgik også periodevise ansættelser. Den konstaterede nedgang i ansættelserne fra 1973 til 1974 skyldes denne ændring.



Tabel 5b. **Bruttoindkomsten for samtlige skattepligtige personer, hovedpersoner og gifte kvinder, fordelt efter**  
(fortsat) Gross income for all taxable persons, principal taxable persons (single persons and married men) and married women, by size of gross income.

Kom- mune nr.		1-4 999	5 000-	10 000-	15 000-	20 000-	25 000-	30 000-
		kr.	9 999	14 999	19 999	24 999	29 999	34 999
		1	2	3	4	5	6	7
1 000 kr.								
	<b>Frederiksborg amtskommune, i alt</b>	<b>38 826</b>	<b>84 808</b>	<b>152 260</b>	<b>258 051</b>	<b>244 304</b>	<b>262 826</b>	<b>279 314</b>
	heraf: hovedpersoner	30 252	54 250	78 364	199 323	155 090	146 786	153 867
	gifte kvinder	8 574	30 558	73 896	58 728	89 214	116 040	125 447
201	Allerød, i alt	2 139	4 751	7 444	12 433	13 087	14 935	16 636
	heraf: hovedpersoner	1 635	3 150	3 819	9 110	7 294	7 888	7 522
	gifte kvinder	504	1 601	3 625	3 323	5 793	7 047	9 114
205	Birkerød, i alt	3 015	6 951	9 815	13 993	15 941	16 168	19 495
	heraf: hovedpersoner	2 404	4 945	5 675	10 674	9 798	9 268	9 883
	gifte kvinder	611	2 006	4 140	3 319	6 143	6 900	9 612
207	Farum, i alt	1 915	4 163	5 236	8 632	8 522	9 472	11 694
	heraf: hovedpersoner	1 536	2 976	2 955	5 674	4 723	4 850	5 808
	gifte kvinder	379	1 187	2 281	2 958	3 799	4 622	5 886
208	Fredensborg-Humlebæk, i alt	1 924	4 627	8 102	13 275	13 253	13 087	14 145
	heraf: hovedpersoner	1 510	2 969	4 146	10 666	8 954	7 436	8 706
	gifte kvinder	414	1 658	3 956	2 609	4 299	5 651	5 439
209	Frederikssund, i alt	1 763	3 785	7 596	12 571	12 668	11 882	13 958
	heraf: hovedpersoner	1 345	2 180	3 510	9 554	7 819	6 388	7 382
	gifte kvinder	418	1 605	4 086	3 017	4 849	5 494	6 576
211	Frederiksværk, i alt	2 038	3 828	8 149	15 364	13 477	16 449	15 261
	heraf: hovedpersoner	1 591	2 414	3 808	11 835	8 357	8 313	7 855
	gifte kvinder	447	1 414	4 341	3 529	5 120	8 136	7 406
213	Græsted-Gilleleje, i alt	1 792	3 904	6 926	13 987	12 228	12 424	12 401
	heraf: hovedpersoner	1 352	1 966	3 310	11 354	8 396	8 275	7 429
	gifte kvinder	440	1 938	3 616	2 633	3 832	4 149	4 972
215	Helsingø, i alt	2 344	4 157	8 210	12 029	13 062	14 367	14 621
	heraf: hovedpersoner	1 786	2 479	3 648	8 997	8 109	7 797	7 567
	gifte kvinder	558	1 678	4 562	3 032	4 953	6 570	7 054
217	Helsingør, i alt	7 499	17 302	33 831	62 050	52 175	56 837	59 442
	heraf: hovedpersoner	5 948	11 075	18 694	50 867	35 155	33 985	38 134
	gifte kvinder	1 551	6 227	15 137	11 183	17 020	22 852	21 308
219	Hillerød, i alt	4 087	9 650	18 234	33 710	28 572	29 725	31 405
	heraf: hovedpersoner	3 268	6 583	9 916	26 934	19 544	17 178	17 014
	gifte kvinder	819	3 067	8 318	6 776	9 028	12 547	14 391
221	Hundested, i alt	957	1 540	4 177	7 746	6 897	6 366	7 457
	heraf: hovedpersoner	741	923	1 804	6 090	4 392	3 576	4 200
	gifte kvinder	216	617	2 373	1 656	2 505	2 790	3 257
223	Hørsholm, i alt	2 736	7 170	9 691	13 924	14 956	15 164	15 809
	heraf: hovedpersoner	2 111	4 621	5 204	10 603	9 664	8 395	9 692
	gifte kvinder	625	2 549	4 487	3 321	5 292	6 769	6 117
225	Jægerspris, i alt	755	1 613	3 879	6 271	5 902	6 929	6 123
	heraf: hovedpersoner	543	945	2 025	4 880	3 979	4 252	3 778
	gifte kvinder	212	668	1 854	1 391	1 923	2 677	2 345
227	Karlebo, i alt	1 348	2 932	4 629	5 930	6 416	9 630	10 669
	heraf: hovedpersoner	1 032	2 015	2 725	3 909	3 627	5 084	5 197
	gifte kvinder	316	917	1 904	2 021	2 789	4 546	5 472
229	Skibby, i alt	749	1 383	3 229	5 134	4 499	3 951	4 420
	heraf: hovedpersoner	554	841	1 422	4 175	3 158	2 637	2 525
	gifte kvinder	195	542	1 807	959	1 341	1 314	1 895
231	Skævinge, i alt	572	1 271	2 901	4 015	4 361	4 317	4 097
	heraf: hovedpersoner	410	679	1 352	2 988	2 716	2 407	2 293
	gifte kvinder	162	592	1 549	1 027	1 645	1 910	1 804
233	Slangørup, i alt	800	1 620	3 248	5 243	5 292	5 756	5 782
	heraf: hovedpersoner	627	951	1 536	3 973	3 169	2 867	2 670
	gifte kvinder	173	669	1 712	1 270	2 123	2 889	3 112
235	Stenløse, i alt	1 267	2 284	4 166	6 732	6 854	8 206	7 554
	heraf: hovedpersoner	977	1 501	1 901	4 403	3 607	3 535	3 187
	gifte kvinder	290	783	2 265	2 329	3 247	4 671	4 367
237	Ølstykke, i alt	1 126	1 877	2 797	5 012	6 142	7 161	8 345
	heraf: hovedpersoner	882	1 037	914	2 637	2 629	2 655	3 025
	gifte kvinder	244	840	1 883	2 375	3 513	4 506	5 320
	<b>Roskilde amtskommune, i alt</b>	<b>21 391</b>	<b>47 095</b>	<b>93 218</b>	<b>165 829</b>	<b>152 300</b>	<b>159 219</b>	<b>170 489</b>
	heraf: hovedpersoner	16 021	28 259	45 692	126 237	94 774	86 183	90 454
	gifte kvinder	5 370	18 836	47 526	39 592	57 526	73 036	80 035
251	Bramsnæs, i alt	920	1 413	3 705	5 183	4 733	4 553	5 183
	heraf: hovedpersoner	715	791	1 527	4 189	2 969	2 942	3 094
	gifte kvinder	205	622	2 178	994	1 764	1 611	2 089
253	Greve, i alt	3 294	7 710	11 607	18 481	19 634	24 040	26 324
	heraf: hovedpersoner	2 435	4 853	5 647	11 052	10 033	9 112	10 632
	gifte kvinder	859	2 857	5 960	7 429	9 601	14 928	15 692



## størrelsen af deres bruttoindkomst. Kommunevis fordeling. 1974

Municipalities. 1974 (cont.)

35 000- 39 999 kr.	40 000- 44 999 kr.	45 000- 49 999 kr.	50 000- 59 999 kr.	60 000- 69 999 kr.	70 000- 79 999 kr.	80 000- 89 999 kr.	90 000- 99 999 kr.	100 000 kr. og derover	I alt	Kom- mune nr.
8	9	10	11	12	13	14	15	16	17	
1 000 kr.										
<b>312 619</b>	<b>366 596</b>	<b>433 797</b>	<b>1 134 833</b>	<b>1 212 092</b>	<b>992 624</b>	<b>715 218</b>	<b>538 553</b>	<b>3 506 974</b>	<b>10 533 695</b>	
184 468	232 606	295 780	891 035	1 045 326	901 522	672 278	514 589	3 444 850	9 000 386	
128 151	133 990	138 017	243 798	166 766	91 102	42 940	23 964	62 124	1 533 309	
17 486	21 399	27 456	74 080	70 367	64 554	53 758	42 764	262 590	705 879	201
8 880	11 267	16 488	51 461	56 471	55 993	50 386	40 225	256 546	588 135	
8 606	10 132	10 968	22 619	13 896	8 561	3 372	2 539	6 044	117 744	
19 700	21 414	27 410	68 156	74 578	64 439	47 036	36 512	437 921	882 544	205
11 037	13 770	18 540	51 725	59 271	54 603	42 236	32 651	426 989	763 469	
8 663	7 644	8 870	16 431	15 307	9 836	4 800	3 861	10 932	119 075	
12 274	14 083	17 745	44 569	50 931	47 891	41 797	31 193	248 321	558 438	207
6 708	8 821	10 912	30 733	40 183	39 571	37 659	28 936	243 255	475 300	
5 566	5 262	6 833	13 836	10 748	8 320	4 138	2 257	5 066	83 138	
16 824	19 361	23 796	61 296	61 898	48 712	34 842	28 096	200 081	563 319	208
10 156	13 353	16 474	47 964	53 363	43 901	33 246	27 149	197 008	487 001	
6 668	6 008	7 322	13 332	8 535	4 811	1 596	947	3 073	76 318	
16 927	18 972	22 018	52 000	61 766	53 677	35 526	28 279	114 193	467 581	209
9 663	12 312	15 157	40 911	54 561	49 470	34 261	27 518	112 238	394 269	
7 264	6 660	6 861	11 089	7 205	4 207	1 265	761	1 955	73 312	
19 050	21 122	24 076	69 597	84 674	71 738	35 010	21 766	78 097	499 696	211
10 496	13 238	15 939	57 886	79 808	68 861	33 755	21 304	77 763	423 223	
8 554	7 884	8 137	11 711	4 866	2 877	1 255	462	334	76 473	
14 460	18 337	20 277	56 168	52 737	37 460	26 272	19 397	93 841	402 611	213
8 758	12 984	14 929	47 186	47 745	35 386	25 262	18 646	91 736	344 714	
5 702	5 353	5 348	8 982	4 992	2 074	1 010	751	2 105	57 897	
15 269	18 042	21 577	62 141	61 618	50 381	35 813	30 110	130 500	494 241	215
8 948	11 556	15 270	50 451	52 841	46 468	34 220	29 275	128 489	417 901	
6 321	6 486	6 307	11 690	8 777	3 913	1 593	835	2 011	76 340	
64 923	80 524	91 722	230 440	254 136	169 280	110 692	77 858	475 527	1 844 238	217
42 669	54 827	69 007	192 527	231 732	158 621	104 756	75 098	468 473	1 591 568	
22 254	25 697	22 715	37 913	22 404	10 659	5 936	2 760	7 054	252 670	
32 341	37 632	47 659	131 092	122 960	99 007	76 165	50 916	324 948	1 078 103	219
20 771	24 573	33 577	107 276	104 999	88 732	71 554	48 648	320 347	920 914	
11 570	13 059	14 082	23 816	17 961	10 275	4 611	2 268	4 601	157 189	
7 541	6 852	9 730	25 521	28 550	23 001	15 228	10 120	35 476	197 159	221
4 762	4 374	7 080	22 558	25 894	21 961	14 456	9 738	35 358	167 907	
2 779	2 478	2 650	2 963	2 656	1 040	772	382	118	29 252	
17 932	21 760	23 184	59 241	67 177	53 311	39 385	34 720	585 504	981 664	223
10 616	14 439	15 777	46 952	54 446	46 052	34 910	31 978	574 706	880 166	
7 316	7 321	7 407	12 289	12 731	7 259	4 475	2 742	10 798	101 498	
7 927	9 066	8 920	25 257	28 231	22 363	11 628	9 136	42 199	196 199	225
5 026	6 060	6 413	21 396	25 783	20 895	10 932	8 754	41 398	167 059	
2 901	3 006	2 507	3 861	2 448	1 468	696	382	801	29 140	
13 224	14 544	19 393	48 681	49 403	41 282	34 796	28 062	172 731	463 670	227
7 188	8 039	12 148	32 810	37 455	35 851	31 581	26 832	168 867	384 360	
6 036	6 505	7 245	15 871	11 948	5 431	3 215	1 230	3 864	79 310	
4 964	6 265	6 834	17 652	19 775	18 287	12 754	7 280	28 576	145 752	229
3 300	4 159	5 308	15 305	18 341	17 550	12 337	7 086	28 424	127 122	
1 664	2 106	1 526	2 347	1 434	737	417	194	152	18 630	
5 648	6 079	7 357	20 228	20 952	17 088	11 912	8 334	30 056	149 188	231
3 362	3 907	5 499	16 267	19 078	15 692	11 500	7 965	29 702	125 817	
2 286	2 172	1 858	3 961	1 874	1 396	412	369	354	23 371	
5 600	7 971	7 779	21 730	24 804	24 668	18 940	13 724	49 334	202 291	233
2 644	4 274	4 260	16 380	21 222	22 776	18 260	13 535	48 857	168 001	
2 956	3 697	3 519	5 350	3 582	1 892	680	189	477	34 290	
10 409	12 026	13 529	34 832	38 736	41 648	35 970	27 796	111 059	363 068	235
5 034	5 730	7 112	22 540	31 372	38 405	34 384	27 315	109 692	300 695	
5 375	6 296	6 417	12 292	7 364	3 243	1 586	481	1 367	62 373	
10 120	11 147	13 335	32 152	38 799	43 837	37 694	32 490	86 020	338 054	237
4 450	4 923	5 890	18 707	30 761	40 734	36 583	31 936	85 002	272 765	
5 670	6 224	7 445	13 445	8 038	3 103	1 111	554	1 018	65 289	
<b>190 296</b>	<b>226 964</b>	<b>283 812</b>	<b>711 008</b>	<b>754 781</b>	<b>673 914</b>	<b>489 971</b>	<b>342 648</b>	<b>1 506 564</b>	<b>5 989 499</b>	
109 910	140 138	189 907	552 833	653 433	623 429	469 657	333 224	1 483 801	5 043 952	
80 386	86 826	93 905	158 175	101 348	50 485	20 314	9 424	22 763	945 547	
6 373	7 722	8 302	21 667	23 237	21 061	16 644	11 502	45 642	187 840	251
3 255	4 842	4 882	16 847	20 888	19 721	15 882	11 028	45 130	158 702	
3 118	2 880	3 420	4 820	2 349	1 340	762	474	512	29 138	
27 489	33 043	39 009	100 015	122 526	129 783	106 437	82 216	342 321	1 093 929	253
11 938	16 702	21 091	63 882	98 383	117 717	100 443	79 415	340 238	903 573	
15 551	16 341	17 918	36 133	24 143	12 066	5 994	2 801	2 083	190 356	

Tabel 5b. **Bruttoindkomsten for samtlige skattepligtige personer, hovedpersoner og gifte kvinder, fordelt efter**  
(fortsat) Gross income for all taxable persons, principal taxable persons (single persons and married men) and married women, by size of gross income.

Kom- mune nr.		1-4 999	5 000-	10 000-	15 000-	20 000-	25 000-	30 000-
		kr.	9 999	14 999	19 999	24 999	29 999	34 999
		1	2	3	4	5	6	7
1 000 kr.								
255	Gundsø, i alt.....	1 055	2 063	3 652	5 273	5 942	6 544	7 789
	heraf: hovedpersoner.....	734	1 135	1 628	3 362	3 080	2 936	3 354
	gifte kvinder.....	321	928	2 024	1 911	2 862	3 608	4 435
257	Hvalsø, i alt.....	735	1 480	3 412	5 024	4 711	5 465	5 056
	heraf: hovedpersoner.....	538	810	1 653	3 815	2 812	3 058	2 447
	gifte kvinder.....	197	670	1 759	1 209	1 899	2 407	2 609
259	Køge, i alt.....	4 146	8 761	19 704	39 045	30 825	31 583	31 163
	heraf: hovedpersoner.....	2 993	5 029	9 487	29 738	19 757	18 690	18 233
	gifte kvinder.....	1 153	3 732	10 217	9 307	11 068	12 893	12 930
261	Lejre, i alt.....	1 128	2 025	4 272	6 591	6 129	5 904	6 614
	heraf: hovedpersoner.....	902	1 291	2 124	5 079	3 505	3 255	3 183
	gifte kvinder.....	226	734	2 148	1 512	2 624	2 649	3 431
263	Ramsø, i alt.....	860	1 854	3 795	5 459	6 114	6 075	6 735
	heraf: hovedpersoner.....	659	1 075	1 662	4 291	3 501	3 107	3 509
	gifte kvinder.....	201	779	2 133	1 168	2 613	2 968	3 226
265	Roskilde, i alt.....	5 688	13 823	28 326	55 685	49 994	49 526	54 051
	heraf: hovedpersoner.....	4 452	8 685	15 589	45 914	34 353	29 307	32 072
	gifte kvinder.....	1 236	5 138	12 737	9 771	15 641	20 219	21 979
267	Skovbo, i alt.....	1 307	2 560	4 759	8 873	7 675	8 132	8 701
	heraf: hovedpersoner.....	903	1 482	2 170	6 596	4 860	4 744	4 900
	gifte kvinder.....	404	1 078	2 589	2 277	2 815	3 388	3 801
269	Solrød, i alt.....	1 298	2 880	5 136	8 882	9 043	10 208	11 818
	heraf: hovedpersoner.....	960	1 578	2 150	6 468	4 974	4 392	5 400
	gifte kvinder.....	338	1 302	2 986	2 414	4 069	5 816	6 418
271	Vallø, i alt.....	960	2 526	4 850	7 333	7 500	7 189	7 055
	heraf: hovedpersoner.....	730	1 530	2 055	5 733	4 930	4 640	3 630
	gifte kvinder.....	230	996	2 795	1 600	2 570	2 549	3 425
<b>Vestsjællands amtskommune, i alt.....</b>		<b>38 516</b>	<b>80 242</b>	<b>188 925</b>	<b>345 430</b>	<b>271 442</b>	<b>254 478</b>	<b>259 118</b>
	heraf: hovedpersoner.....	29 267	48 882	91 202	292 895	196 024	172 487	171 589
	gifte kvinder.....	9 249	31 360	97 723	52 535	75 418	81 991	87 529
301	Bjergsted, i alt.....	999	1 922	4 479	9 634	7 018	5 823	6 105
	heraf: hovedpersoner.....	691	1 006	2 039	8 267	5 494	4 467	4 759
	gifte kvinder.....	308	916	2 440	1 367	1 524	1 356	1 346
303	Dianalund, i alt.....	767	1 652	4 545	7 952	7 787	7 855	8 714
	heraf: hovedpersoner.....	632	1 023	2 140	6 796	5 982	5 459	5 628
	gifte kvinder.....	135	629	2 405	1 156	1 805	2 396	3 086
305	Dragsholm, i alt.....	1 895	3 498	8 058	14 635	10 469	11 563	10 698
	heraf: hovedpersoner.....	1 347	2 140	3 514	12 686	7 544	8 265	6 889
	gifte kvinder.....	548	1 358	4 544	1 949	2 925	3 298	3 809
307	Fuglebjerg, i alt.....	1 015	2 454	5 379	9 214	7 161	6 136	6 339
	heraf: hovedpersoner.....	731	1 540	2 428	7 813	5 671	4 965	4 434
	gifte kvinder.....	284	914	2 951	1 401	1 490	1 171	1 905
309	Gørlev, i alt.....	763	1 574	4 292	7 712	5 637	5 366	5 335
	heraf: hovedpersoner.....	534	1 017	1 820	6 800	4 402	4 119	3 870
	gifte kvinder.....	229	557	2 472	912	1 235	1 247	1 465
311	Hashøj, i alt.....	987	1 747	4 701	7 431	6 210	5 044	4 569
	heraf: hovedpersoner.....	733	1 009	2 045	6 372	4 644	3 480	3 505
	gifte kvinder.....	254	738	2 656	1 059	1 566	1 564	1 064
313	Haslev, i alt.....	1 924	4 845	9 110	14 740	12 014	10 974	10 722
	heraf: hovedpersoner.....	1 503	3 304	4 846	12 434	8 414	6 983	6 641
	gifte kvinder.....	421	1 541	4 264	2 306	3 600	3 991	4 081
315	Holbæk, i alt.....	3 833	8 976	19 258	33 918	27 143	25 839	27 888
	heraf: hovedpersoner.....	2 987	5 344	10 468	28 984	19 009	16 203	18 217
	gifte kvinder.....	846	3 632	8 790	4 934	8 134	9 636	9 671
317	Hvidebæk, i alt.....	717	1 599	3 694	6 154	4 583	4 713	4 557
	heraf: hovedpersoner.....	530	928	1 706	5 068	3 389	3 634	3 065
	gifte kvinder.....	187	671	1 988	1 086	1 194	1 079	1 492
319	Høng, i alt.....	1 199	2 533	6 329	8 862	7 640	7 120	6 636
	heraf: hovedpersoner.....	960	1 791	3 052	7 616	5 459	5 051	4 220
	gifte kvinder.....	239	742	3 277	1 246	2 181	2 069	2 416
321	Jernløse, i alt.....	722	1 283	3 805	5 849	4 608	4 790	4 419
	heraf: hovedpersoner.....	527	795	1 733	4 726	3 366	3 067	3 120
	gifte kvinder.....	195	488	2 072	1 123	1 242	1 723	1 299
323	Kalundborg, i alt.....	2 243	4 813	12 339	25 232	18 492	17 139	17 352
	heraf: hovedpersoner.....	1 741	3 064	5 846	21 052	12 266	10 621	10 637
	gifte kvinder.....	502	1 749	6 493	4 180	6 226	6 518	6 715
325	Korsør, i alt.....	2 568	5 899	12 324	25 837	19 295	19 209	19 852
	heraf: hovedpersoner.....	1 914	3 282	5 876	22 044	11 770	11 554	12 671
	gifte kvinder.....	654	2 617	6 448	3 793	7 525	7 655	7 181

## størrelsen af deres bruttoindkomst. Kommunevis fordeling. 1974

Municipalities. 1974 (cont.)

35 000- 39 999 kr.	40 000- 44 999 kr.	45 000- 49 999 kr.	50 000- 59 999 kr.	60 000- 69 999 kr.	70 000- 79 999 kr.	80 000- 89 999 kr.	90 000- 99 999 kr.	100 000 kr. og derover	I alt	Kom- mune nr.
8	9	10	11	12	13	14	15	16	17	
1 000 kr.										
7 345	8 207	10 558	25 861	30 040	32 661	29 818	22 385	129 376	328 569	255
3 484	3 996	6 013	17 805	23 388	29 463	29 149	21 717	127 930	279 174	
3 861	4 211	4 545	8 056	6 652	3 198	669	668	1 446	49 395	
5 591	7 993	8 166	21 863	22 815	18 723	14 109	8 543	28 397	162 083	257
3 428	4 760	5 840	17 976	20 950	17 615	13 612	8 265	28 397	135 976	
2 163	3 233	2 326	3 887	1 865	1 108	497	278	-	26 107	
36 649	47 295	63 396	153 791	148 287	122 456	79 175	53 131	197 236	1 066 643	259
22 917	30 263	44 726	131 077	136 054	115 232	75 627	52 183	194 778	906 784	
13 732	17 032	18 670	22 714	12 233	7 224	3 548	948	2 458	159 859	
8 107	9 098	10 062	27 937	31 019	28 097	18 881	13 692	70 602	250 158	261
4 472	5 299	6 689	20 647	26 512	26 165	18 467	13 498	69 162	210 250	
3 635	3 799	3 373	7 290	4 507	1 932	414	194	1 440	39 908	
7 804	8 554	12 262	27 407	31 528	28 741	21 479	13 111	40 603	222 381	263
4 171	5 179	7 751	20 331	27 515	27 042	21 223	12 642	39 845	183 503	
3 633	3 375	4 511	7 076	4 013	1 699	256	469	758	38 878	
60 718	68 790	88 041	222 677	218 651	172 916	114 281	74 996	406 776	1 684 939	265
40 652	48 465	65 882	182 811	192 638	159 275	109 060	72 822	397 316	1 439 293	
20 066	20 325	22 159	39 866	26 013	13 641	5 221	2 174	9 460	245 646	
10 050	9 903	14 674	36 906	41 373	40 294	29 319	21 903	68 810	315 239	267
5 143	5 055	8 321	27 132	35 123	37 092	28 214	21 524	67 647	260 906	
4 907	4 848	6 353	9 774	6 250	3 202	1 105	379	1 163	54 333	
11 446	14 871	17 326	42 416	54 246	53 946	41 308	27 661	120 268	432 753	269
5 734	8 069	10 348	28 130	44 848	50 055	40 130	26 997	117 685	357 918	
5 712	6 802	6 978	14 286	9 398	3 891	1 178	664	2 583	74 835	
8 724	11 488	12 016	30 468	31 059	25 236	18 520	13 508	56 533	244 965	271
4 716	7 508	8 364	26 195	27 134	24 052	17 850	13 133	55 673	207 873	
4 008	3 980	3 652	4 273	3 925	1 184	670	375	860	37 092	
<b>313 023</b>	<b>394 514</b>	<b>499 314</b>	<b>1 107 546</b>	<b>981 142</b>	<b>628 096</b>	<b>413 974</b>	<b>282 589</b>	<b>1 355 029</b>	<b>7 413 378</b>	
211 884	286 307	395 740	975 862	898 733	591 819	400 427	274 803	1 334 151	6 372 072	
101 139	108 207	103 574	131 684	82 409	36 277	13 547	7 786	20 878	1 041 306	
7 840	11 276	13 436	28 696	21 383	13 466	8 805	6 415	24 535	171 832	301
5 797	8 279	10 651	26 803	19 841	12 655	8 378	6 224	24 154	149 505	
2 043	2 997	2 785	1 893	1 542	811	427	191	381	22 327	
8 461	9 228	12 827	26 409	22 537	14 232	9 881	4 256	25 800	172 903	303
5 353	6 188	9 689	23 210	19 485	13 499	9 458	4 073	25 433	144 048	
3 108	3 040	3 138	3 199	3 052	733	423	183	367	28 855	
13 260	16 868	19 725	48 554	36 121	23 968	15 380	10 062	48 712	293 466	305
9 066	12 962	16 109	44 162	33 140	23 159	15 209	9 591	48 280	254 063	
4 194	3 906	3 616	4 392	2 981	809	171	471	432	39 403	
7 139	9 008	11 724	26 375	17 284	13 027	8 124	5 983	31 721	168 083	307
4 887	7 450	9 747	23 487	15 598	12 273	7 866	5 887	30 933	145 710	
2 252	1 558	1 977	2 888	1 686	754	258	96	788	22 373	
6 175	8 608	10 556	25 750	19 611	12 241	8 544	5 989	25 217	153 370	309
4 196	6 614	7 259	23 219	18 389	11 657	8 461	5 699	24 963	133 019	
1 979	1 994	3 297	2 531	1 222	584	83	290	254	20 351	
5 753	7 691	9 513	24 322	20 860	13 077	7 889	6 659	28 148	154 601	311
3 876	5 703	7 711	21 262	18 869	12 475	7 632	6 473	27 650	133 439	
1 877	1 988	1 802	3 060	1 991	602	257	186	498	21 162	
13 100	17 018	20 843	44 868	41 941	29 482	21 661	14 495	80 883	348 620	313
8 292	12 125	16 133	39 368	37 856	26 988	20 982	13 834	79 003	298 706	
4 808	4 893	4 710	5 500	4 085	2 494	679	661	1 880	49 914	
32 416	40 535	49 343	117 936	100 359	71 710	49 086	30 688	171 165	810 093	315
22 781	29 786	39 928	100 596	89 141	67 146	47 392	29 375	167 996	695 353	
9 635	10 749	9 415	17 340	11 218	4 564	1 694	1 313	3 169	114 740	
4 903	6 753	10 234	23 826	18 883	12 516	7 914	5 207	20 596	136 849	317
3 183	4 881	7 205	21 404	17 663	11 636	7 746	5 207	20 462	117 707	
1 720	1 872	3 029	2 422	1 220	880	168	-	134	19 142	
7 741	10 379	13 485	31 333	23 484	16 093	10 689	8 210	33 859	195 592	319
5 430	7 792	10 176	27 961	21 488	15 282	10 011	8 019	33 327	167 635	
2 311	2 587	3 309	3 372	1 996	811	678	191	532	27 957	
5 360	6 432	8 642	16 322	18 022	11 592	8 092	4 361	12 999	117 298	321
3 675	4 261	7 045	14 193	15 891	10 691	7 761	4 361	12 764	97 976	
1 685	2 171	1 597	2 129	2 131	901	331	-	235	19 322	
21 030	26 650	35 722	79 619	81 120	55 331	37 848	26 161	113 988	575 079	323
13 185	18 266	25 017	69 876	74 716	51 949	36 734	25 696	112 086	492 752	
7 845	8 384	10 705	9 743	6 404	3 382	1 114	465	1 902	82 327	
23 284	29 735	40 232	83 003	100 780	46 859	34 866	23 807	85 322	572 872	325
15 518	20 915	30 830	73 535	95 358	44 355	34 023	23 154	83 534	490 333	
7 766	8 820	9 402	9 468	5 422	2 504	843	653	1 788	82 539	

Tabel 5b. **Bruttoindkomsten for samtlige skattepligtige personer, hovedpersoner og gifte kvinder, fordelt efter**  
(fortsat) Gross income for all taxable persons, principal taxable persons (single persons and married men) and married women, by size of gross income.

Kommune nr.		1-4 999	5 000-	10 000-	15 000-	20 000-	25 000-	30 000-
		kr.	9 999	14 999	19 999	24 999	29 999	34 999
		1	2	3	4	5	6	7
1 000 kr.								
327	Nykøbing-Rørvig, i alt. ....	1 192	1 664	4 354	8 998	6 972	6 549	6 936
	heraf: hovedpersoner. ....	1 007	1 056	2 045	7 557	5 309	4 147	4 134
	gifte kvinder. ....	185	608	2 309	1 441	1 663	2 402	2 802
329	Ringsted, i alt. ....	3 456	7 441	17 614	31 224	26 123	24 326	25 061
	heraf: hovedpersoner. ....	2 560	4 485	8 088	25 302	18 086	15 307	16 215
	gifte kvinder. ....	896	2 956	9 526	5 922	8 037	9 019	8 846
331	Skælskør, i alt. ....	1 590	2 928	7 879	13 270	11 298	10 362	9 915
	heraf: hovedpersoner. ....	1 207	1 590	3 490	11 223	8 201	7 294	6 206
	gifte kvinder. ....	383	1 338	4 389	2 047	3 097	3 068	3 709
333	Slagelse, i alt. ....	3 794	9 363	22 561	48 582	35 145	31 909	32 436
	heraf: hovedpersoner. ....	2 835	5 572	12 045	41 880	26 565	22 280	22 821
	gifte kvinder. ....	959	3 791	10 516	6 702	8 580	9 629	9 615
335	Sorø, i alt. ....	2 533	4 191	10 667	19 784	16 020	12 992	13 846
	heraf: hovedpersoner. ....	2 054	2 629	5 076	16 909	12 161	8 814	8 621
	gifte kvinder. ....	479	1 562	5 591	2 875	3 859	4 178	5 225
337	Stenlille, i alt. ....	753	1 417	3 090	5 812	5 137	4 472	5 694
	heraf: hovedpersoner. ....	523	863	1 463	4 940	3 894	3 290	3 612
	gifte kvinder. ....	230	554	1 627	872	1 243	1 182	2 082
339	Svinninge, i alt. ....	899	1 849	3 999	6 700	6 043	5 838	5 424
	heraf: hovedpersoner. ....	659	1 187	1 923	5 514	4 455	4 189	3 922
	gifte kvinder. ....	240	662	2 076	1 186	1 588	1 649	1 502
341	Tornved, i alt. ....	1 555	2 672	6 693	10 973	8 035	7 409	7 781
	heraf: hovedpersoner. ....	1 220	1 587	3 095	9 570	5 986	5 387	5 640
	gifte kvinder. ....	335	1 085	3 598	1 403	2 049	2 022	2 141
343	Trundholm, i alt. ....	1 732	3 276	7 949	13 090	10 599	11 083	10 629
	heraf: hovedpersoner. ....	1 318	2 041	3 697	11 254	8 060	8 379	7 739
	gifte kvinder. ....	414	1 235	4 252	1 836	2 539	2 704	2 890
345	Tølløse, i alt. ....	1 380	2 646	5 806	9 827	8 013	7 967	8 210
	heraf: hovedpersoner. ....	1 054	1 629	2 767	8 088	5 897	5 532	5 023
	gifte kvinder. ....	326	1 017	3 039	1 739	2 116	2 435	3 187
	<b>Storstrøms</b>							
	<b>amtskommune, i alt. ....</b>	<b>42 978</b>	<b>78 424</b>	<b>194 020</b>	<b>359 605</b>	<b>262 633</b>	<b>248 589</b>	<b>245 019</b>
	heraf: hovedpersoner. ....	32 315	46 316	90 810	309 948	197 036	171 501	161 195
	gifte kvinder. ....	10 663	32 108	103 210	49 657	65 597	77 088	83 824
351	Fakse, i alt. ....	1 409	2 873	8 025	14 790	11 183	10 795	9 057
	heraf: hovedpersoner. ....	1 054	1 553	3 602	12 811	8 173	7 438	5 828
	gifte kvinder. ....	355	1 320	4 423	1 979	3 010	3 357	3 229
353	Fladsø, i alt. ....	1 190	1 924	4 623	6 869	5 772	5 273	4 378
	heraf: hovedpersoner. ....	919	1 256	2 152	5 913	4 487	3 746	2 948
	gifte kvinder. ....	271	668	2 471	956	1 285	1 527	1 430
355	Holeby, i alt. ....	872	1 356	3 692	6 405	4 153	4 007	4 498
	heraf: hovedpersoner. ....	616	710	1 707	5 421	3 175	2 755	2 969
	gifte kvinder. ....	256	646	1 985	984	978	1 252	1 529
357	Holmegård, i alt. ....	906	1 726	3 735	5 574	3 881	4 358	4 270
	heraf: hovedpersoner. ....	689	1 108	1 684	4 411	2 562	2 263	2 015
	gifte kvinder. ....	217	618	2 051	1 163	1 319	2 095	2 255
359	Højreby, i alt. ....	1 159	1 719	4 030	6 766	4 869	4 933	4 938
	heraf: hovedpersoner. ....	865	977	1 967	5 988	3 773	3 540	3 281
	gifte kvinder. ....	294	742	2 063	778	1 096	1 393	1 657
361	Langebæk, i alt. ....	1 074	1 569	4 532	6 893	6 221	5 664	5 377
	heraf: hovedpersoner. ....	869	1 059	2 058	5 890	4 724	3 875	3 276
	gifte kvinder. ....	205	510	2 474	1 003	1 497	1 789	2 101
363	Maribo, i alt. ....	2 338	4 101	9 662	17 497	13 425	12 966	12 311
	heraf: hovedpersoner. ....	1 818	2 289	4 471	15 893	10 409	9 203	7 615
	gifte kvinder. ....	520	1 812	5 191	1 604	3 016	3 763	4 696
365	Møn, i alt. ....	2 282	4 043	11 143	19 507	13 615	14 320	12 360
	heraf: hovedpersoner. ....	1 715	2 556	5 230	17 160	10 907	10 846	8 466
	gifte kvinder. ....	567	1 487	5 913	2 347	2 708	3 474	3 894
367	Nakskov, i alt. ....	3 003	4 582	13 594	30 560	18 402	16 811	15 215
	heraf: hovedpersoner. ....	2 365	2 657	6 251	27 302	14 214	10 930	8 986
	gifte kvinder. ....	638	1 925	7 343	3 258	4 188	5 881	6 229
369	Nykøbing Falster, i alt. ....	3 806	7 852	18 966	43 199	28 871	26 504	26 483
	heraf: hovedpersoner. ....	2 965	4 685	8 923	38 009	20 553	17 752	17 620
	gifte kvinder. ....	841	3 167	10 043	5 190	8 318	8 752	8 863
371	Nysted, i alt. ....	1 136	2 059	5 383	9 464	7 366	6 448	5 575
	heraf: hovedpersoner. ....	782	1 197	2 562	8 257	5 876	5 093	4 133
	gifte kvinder. ....	354	862	2 821	1 207	1 490	1 355	1 442
373	Næstved, i alt. ....	6 123	12 106	28 234	57 009	42 079	41 034	43 812
	heraf: hovedpersoner. ....	4 636	7 250	13 564	46 889	30 299	26 595	27 913
	gifte kvinder. ....	1 487	4 856	14 670	10 120	11 780	14 439	15 899

## størrelsen af deres bruttoindkomst. Kommunevis fordeling. 1974

Municipalities. 1974 (cont.)

35 000– 39 999 kr.	40 000– 44 999 kr.	45 000– 49 999 kr.	50 000– 59 999 kr.	60 000– 69 999 kr.	70 000– 79 999 kr.	80 000– 89 999 kr.	90 000– 99 999 kr.	100 000 kr. og derover	I alt	Kom- mune nr.
8	9	10	11	12	13	14	15	16	17	
1 000 kr.										
9 854	12 085	13 966	27 056	21 506	13 222	8 005	6 007	35 208	183 574	327
6 931	8 794	11 895	22 451	19 186	11 440	7 764	5 639	34 581	153 936	
2 923	3 291	2 071	4 605	2 320	1 782	241	368	627	29 638	
30 186	36 921	49 551	113 503	104 532	71 561	44 963	30 364	145 914	762 740	329
19 549	25 685	39 746	99 548	97 858	67 986	43 605	29 717	144 630	658 367	
10 637	11 236	9 805	13 955	6 674	3 575	1 358	647	1 284	104 373	
12 542	15 111	19 209	48 131	37 610	21 317	15 875	12 078	54 941	294 056	331
8 380	10 786	15 656	42 606	34 189	19 774	15 282	11 796	54 292	251 972	
4 162	4 325	3 553	5 525	3 421	1 543	593	282	649	42 084	
39 243	51 480	65 815	142 303	123 221	71 616	50 780	31 597	181 064	940 909	333
27 819	38 681	52 261	123 733	112 323	68 235	49 090	31 121	178 712	815 973	
11 424	12 799	13 554	18 570	10 898	3 381	1 690	476	2 352	124 936	
15 996	20 149	26 115	56 601	47 604	30 329	18 398	15 087	82 587	392 899	335
11 116	14 858	22 469	49 495	43 078	28 608	17 721	14 618	81 526	339 753	
4 880	5 291	3 646	7 106	4 526	1 721	677	469	1 061	53 146	
6 730	7 200	8 339	18 843	14 986	12 027	6 146	4 331	18 083	123 060	337
4 696	5 593	7 245	17 525	13 634	11 428	6 059	4 142	18 083	106 990	
2 034	1 607	1 094	1 318	1 352	599	87	189	–	16 070	
7 194	9 150	11 461	24 986	20 852	15 541	7 804	5 963	22 179	155 882	339
4 624	6 385	9 133	22 538	19 168	15 101	7 804	5 774	21 834	134 210	
2 570	2 765	2 328	2 448	1 684	440	–	189	345	21 672	
10 531	13 740	16 962	30 011	29 242	18 006	10 925	9 099	36 484	220 118	341
7 118	9 843	13 709	27 270	27 217	17 119	10 411	8 814	35 544	189 530	
3 413	3 897	3 253	2 741	2 025	887	514	285	940	30 588	
12 991	16 623	19 062	36 586	27 680	19 331	10 414	5 972	36 115	243 132	343
9 434	12 146	15 890	32 009	25 705	17 996	9 990	5 882	35 229	206 769	
3 557	4 477	3 172	4 577	1 975	1 335	424	90	886	36 363	
11 294	11 874	12 552	32 513	31 524	21 552	11 885	9 798	39 509	226 350	345
6 978	8 314	10 236	29 611	28 940	20 367	11 048	9 707	39 135	194 326	
4 316	3 560	2 316	2 902	2 584	1 185	837	91	374	32 024	
<b>307 834</b>	<b>408 820</b>	<b>512 113</b>	<b>1 101 678</b>	<b>882 439</b>	<b>545 250</b>	<b>358 474</b>	<b>243 266</b>	<b>1 378 195</b>	<b>7 169 337</b>	
205 358	294 796	411 518	975 216	812 636	516 272	344 528	234 883	1 360 199	6 164 527	
102 476	114 024	100 595	126 462	69 803	28 978	13 946	8 383	17 996	1 004 810	
12 432	15 395	18 714	44 521	39 554	23 798	16 528	11 067	55 024	295 165	351
8 086	10 946	15 065	39 762	37 203	22 390	15 860	10 781	54 669	255 221	
4 346	4 449	3 649	4 759	2 351	1 408	668	286	355	39 944	
7 268	7 765	9 016	22 224	19 027	11 973	5 772	6 146	21 283	140 503	353
5 211	5 258	7 319	19 429	16 809	11 449	5 342	5 861	20 893	118 992	
2 057	2 507	1 697	2 795	2 218	524	430	285	390	21 511	
6 143	9 159	13 062	21 161	17 283	9 933	5 173	4 057	17 802	128 756	355
3 543	6 459	9 711	19 046	15 952	9 263	5 089	3 864	17 487	107 767	
2 600	2 700	3 351	2 115	1 331	670	84	193	315	20 989	
4 514	6 795	7 799	22 715	25 184	18 042	9 938	6 620	20 555	146 612	357
2 433	3 652	5 492	18 764	23 456	17 753	9 769	6 528	20 127	122 706	
2 081	3 143	2 307	3 951	1 728	289	169	92	428	23 906	
6 006	8 409	10 839	19 735	13 942	9 243	6 182	3 862	27 490	134 122	359
3 799	6 498	8 719	17 780	12 755	8 571	6 009	3 680	27 490	115 692	
2 207	1 911	2 120	1 955	1 187	672	173	182	–	18 430	
7 141	8 605	12 458	26 566	19 309	9 836	7 444	5 936	25 844	154 469	361
4 546	5 550	10 136	23 801	17 229	8 935	7 181	5 936	25 379	130 444	
2 595	3 055	2 322	2 765	2 080	901	263	–	465	24 025	
15 234	23 474	29 082	55 778	40 047	20 821	16 636	11 470	66 982	351 824	363
9 724	17 340	23 302	48 711	36 993	19 353	15 871	10 617	66 135	299 744	
5 510	6 134	5 780	7 067	3 054	1 468	765	853	847	52 080	
15 671	20 301	26 754	48 569	33 035	20 443	13 767	8 918	56 825	321 553	365
10 992	14 939	21 538	44 282	30 304	18 601	13 087	8 356	56 452	275 431	
4 679	5 362	5 216	4 287	2 731	1 842	680	562	373	46 122	
22 144	25 419	34 617	69 376	77 956	37 562	20 131	13 338	79 542	482 252	367
13 582	17 719	27 233	62 734	75 190	35 327	19 283	12 678	78 553	415 004	
8 562	7 700	7 384	6 642	2 766	2 235	848	660	989	67 248	
34 854	45 958	53 026	121 422	90 397	53 062	36 644	25 382	148 881	765 307	369
23 639	33 140	43 355	106 821	82 684	49 518	35 271	24 628	145 885	655 448	
11 215	12 818	9 671	14 601	7 713	3 544	1 373	754	2 996	109 859	
8 567	11 098	14 068	22 707	15 463	11 701	6 030	5 553	25 911	158 529	371
5 791	8 952	12 412	20 582	14 433	10 966	5 777	5 361	25 326	137 500	
2 776	2 146	1 656	2 125	1 030	735	253	192	585	21 029	
47 200	61 225	81 942	198 427	169 035	107 048	73 085	44 967	311 585	1 324 911	373
31 810	44 263	64 791	173 059	155 114	102 802	70 231	42 990	307 620	1 149 826	
15 390	16 962	17 151	25 368	13 921	4 246	2 854	1 977	3 965	175 085	

Tabel 5b. **Bruttoindkomsten for samtlige skattepligtige personer, hovedpersoner og gifte kvinder, fordelt efter**  
(fortsat) Gross income for all taxable persons, principal taxable persons (single persons and married men) and married women, by size of gross income.

Kom- mune nr.		1-4 999	5 000-	10 000-	15 000-	20 000-	25 000-	30 000-
		kr.	9 999	14 999	19 999	24 999	29 999	34 999
		1	2	3	4	5	6	7
1 000 kr.								
375	Nr. Alslev, i alt. ....	1 644	2 894	7 268	13 267	10 293	9 231	9 789
	heraf: hovedpersoner. ....	1 098	1 609	2 988	11 251	8 309	7 100	6 736
	gifte kvinder. ....	546	1 285	4 280	2 016	1 984	2 131	3 053
377	Præstø, i alt. ....	1 032	2 334	4 869	8 974	6 564	6 507	6 391
	heraf: hovedpersoner. ....	787	1 319	2 368	7 722	5 138	5 034	4 597
	gifte kvinder. ....	245	1 015	2 501	1 252	1 426	1 473	1 794
379	Ravnborg, i alt. ....	1 495	2 720	7 593	11 352	7 644	7 194	8 387
	heraf: hovedpersoner. ....	1 068	1 405	3 588	10 167	5 922	5 528	6 303
	gifte kvinder. ....	427	1 315	4 005	1 185	1 722	1 666	2 084
381	Rudbjerg, i alt. ....	881	1 523	3 608	5 701	4 165	3 827	4 030
	heraf: hovedpersoner. ....	576	877	1 418	5 006	3 331	2 996	3 111
	gifte kvinder. ....	305	646	2 190	695	834	831	919
383	Rødby, i alt. ....	1 647	2 216	4 368	8 384	7 283	7 113	6 884
	heraf: hovedpersoner. ....	1 361	1 415	2 156	7 346	5 078	4 225	4 375
	gifte kvinder. ....	286	801	2 212	1 038	2 205	2 888	2 509
385	Rønnede, i alt. ....	736	1 738	4 611	6 621	6 224	5 244	4 429
	heraf: hovedpersoner. ....	519	1 041	1 983	5 549	4 445	3 250	3 246
	gifte kvinder. ....	217	697	2 628	1 072	1 779	1 994	1 183
387	Sakskøbing, i alt. ....	2 046	2 958	7 837	14 317	11 027	9 232	9 021
	heraf: hovedpersoner. ....	1 553	1 752	3 564	12 557	8 725	6 797	6 082
	gifte kvinder. ....	493	1 206	4 273	1 760	2 302	2 435	2 939
389	Stevns, i alt. ....	1 697	3 106	7 740	13 212	10 302	9 060	9 359
	heraf: hovedpersoner. ....	1 261	1 640	3 466	11 044	7 742	6 630	6 058
	gifte kvinder. ....	436	1 466	4 274	2 168	2 560	2 430	3 301
391	Stubbekøbing, i alt. ....	1 494	2 485	6 753	10 851	8 104	7 348	6 653
	heraf: hovedpersoner. ....	1 151	1 515	3 194	9 645	6 119	5 585	5 115
	gifte kvinder. ....	343	970	3 559	1 206	1 985	1 763	1 538
393	Suså, i alt. ....	1 280	2 059	5 282	8 659	7 328	6 420	6 023
	heraf: hovedpersoner. ....	942	1 203	2 592	7 086	5 513	4 724	4 541
	gifte kvinder. ....	338	856	2 690	1 573	1 815	1 696	1 482
395	Sydfalster, i alt. ....	890	1 524	4 024	7 438	5 259	5 596	5 356
	heraf: hovedpersoner. ....	617	839	1 822	6 208	3 682	3 551	3 187
	gifte kvinder. ....	273	685	2 202	1 230	1 577	2 045	2 169
397	Vordingborg, i alt. ....	2 838	6 957	14 448	26 296	18 603	18 704	20 423
	heraf: hovedpersoner. ....	2 089	4 404	7 500	22 423	13 880	12 045	12 794
	gifte kvinder. ....	749	2 553	6 948	3 873	4 723	6 659	7 629
	<b>Bornholms</b>							
	<b>amtskommune, i alt<sup>1</sup> . . . . .</b>	<b>6 890</b>	<b>15 114</b>	<b>39 805</b>	<b>74 722</b>	<b>53 811</b>	<b>48 250</b>	<b>45 051</b>
	heraf: hovedpersoner. ....	4 827	8 881	19 119	63 817	38 287	33 741	32 111
	gifte kvinder. ....	2 063	6 233	20 686	10 905	15 524	14 509	12 940
401	Allinge-Gudhjem, i alt. ....	1 364	3 068	8 072	14 059	10 059	8 740	8 534
	heraf: hovedpersoner. ....	947	1 726	4 075	12 198	7 830	7 089	6 634
	gifte kvinder. ....	417	1 342	3 997	1 861	2 229	1 651	1 900
403	Hasle, i alt. ....	989	2 169	5 704	9 444	7 594	6 917	5 945
	heraf: hovedpersoner. ....	680	1 108	2 521	8 165	5 495	4 982	4 042
	gifte kvinder. ....	309	1 061	3 183	1 279	2 099	1 935	1 903
405	Neksø, i alt. ....	1 333	2 780	7 061	14 340	9 209	8 594	7 422
	heraf: hovedpersoner. ....	941	1 753	3 519	12 087	6 384	5 910	5 643
	gifte kvinder. ....	392	1 027	3 542	2 253	2 825	2 684	1 779
407	Rønne, i alt. ....	1 997	4 458	12 514	24 679	17 824	16 896	16 141
	heraf: hovedpersoner. ....	1 372	2 557	6 013	21 149	11 991	10 665	10 729
	gifte kvinder. ....	625	1 901	6 501	3 530	5 833	6 231	5 412
409	Åkirkeby, i alt. ....	1 200	2 606	6 393	11 963	9 033	7 021	6 944
	heraf: hovedpersoner. ....	887	1 713	2 977	10 000	6 542	5 038	4 998
	gifte kvinder. ....	313	893	3 416	1 963	2 491	1 983	1 946
	<b>Fyns amtskommune, i alt. ....</b>	<b>69 158</b>	<b>140 517</b>	<b>343 132</b>	<b>639 333</b>	<b>482 501</b>	<b>452 226</b>	<b>434 975</b>
	heraf: hovedpersoner. ....	52 742	86 940	166 294	546 168	351 150	300 783	288 207
	gifte kvinder. ....	16 416	53 577	176 838	93 165	131 351	151 443	146 768
421	Assens, i alt. ....	1 607	2 923	7 096	14 651	9 458	8 559	7 579
	heraf: hovedpersoner. ....	1 228	1 669	3 322	13 120	7 507	6 361	5 037
	gifte kvinder. ....	379	1 254	3 774	1 531	1 951	2 198	2 542
423	Bogense, i alt. ....	1 199	1 999	5 275	10 069	7 662	6 873	5 952
	heraf: hovedpersoner. ....	936	1 155	2 514	8 789	5 789	5 047	4 520
	gifte kvinder. ....	263	844	2 761	1 280	1 873	1 826	1 432
425	Broby, i alt. ....	1 125	1 964	4 812	8 121	7 105	6 045	6 209
	heraf: hovedpersoner. ....	776	1 111	2 156	6 716	5 025	4 351	4 105
	gifte kvinder. ....	349	853	2 656	1 405	2 080	1 694	2 104

<sup>1</sup> I Bornholms amtskommune indgår Christiansø, som er udenfor kommuneinddeling.

## størrelsen af deres bruttoindkomst. Kommunevis fordeling. 1974

Municipalities. 1974 (cont.)

35 000- 39 999 kr.	40 000- 44 999 kr.	45 000- 49 999 kr.	50 000- 59 999 kr.	60 000- 69 999 kr.	70 000- 79 999 kr.	80 000- 89 999 kr.	90 000- 99 999 kr.	100 000 kr. og derover	I alt 17	Kom- mune nr.
8	9	10	11	12	13	14	15	16	17	
1 000 kr.										
11 319	15 695	21 387	44 365	29 589	18 142	10 860	8 008	43 047	256 798	375
7 701	11 371	17 257	40 613	27 116	17 187	10 691	7 819	42 565	221 411	
3 618	4 324	4 130	3 752	2 473	955	169	189	482	35 387	
8 263	10 125	11 266	27 607	20 046	12 843	7 844	4 805	35 713	175 183	377
5 495	7 434	9 055	24 359	17 880	11 879	7 429	4 713	35 586	150 795	
2 768	2 691	2 211	3 248	2 166	964	415	92	127	24 388	
10 880	12 958	16 701	25 906	18 510	11 438	7 301	5 230	36 633	191 942	379
7 685	10 371	14 441	23 761	17 735	10 703	7 051	5 140	36 532	167 400	
3 195	2 587	2 260	2 145	775	735	250	90	101	24 542	
4 768	7 428	9 248	16 487	13 165	8 049	5 150	5 229	28 676	121 935	381
3 160	5 501	7 690	15 400	12 309	7 683	4 901	5 036	28 676	107 671	
1 608	1 927	1 558	1 087	856	366	249	193	-	14 264	
8 093	11 793	17 251	32 963	29 203	19 660	12 448	7 686	31 803	208 795	383
5 733	8 044	12 431	27 022	26 448	19 084	11 771	7 315	31 594	175 398	
2 360	3 749	4 820	5 941	2 755	576	677	371	209	33 397	
6 355	7 781	9 941	25 173	20 154	15 319	10 530	7 648	29 853	162 357	385
4 175	5 175	7 756	21 869	18 527	14 356	10 114	7 459	28 978	138 442	
2 180	2 606	2 185	3 304	1 627	963	416	189	875	23 915	
11 879	17 353	22 675	42 104	26 009	15 393	11 445	7 337	46 404	257 037	387
8 365	12 375	18 519	38 101	24 065	14 640	10 934	7 245	45 902	221 176	
3 514	4 978	4 156	4 003	1 944	753	511	92	502	35 861	
12 236	15 211	16 707	42 308	36 246	26 240	15 482	10 681	51 416	281 003	389
7 983	10 994	13 819	38 187	33 072	25 265	15 058	10 407	51 208	243 834	
4 253	4 217	2 888	4 121	3 174	975	424	274	208	37 169	
8 929	13 404	14 893	29 819	17 860	13 433	9 453	7 011	44 105	202 595	391
5 947	10 070	13 191	27 099	16 397	12 691	8 765	7 011	42 281	175 776	
2 982	3 334	1 702	2 720	1 463	742	688	-	1 824	26 819	
7 139	9 685	13 187	31 360	25 291	16 031	9 655	6 031	30 020	185 450	393
5 220	7 014	10 186	27 669	24 067	15 724	9 068	5 937	29 531	161 017	
1 919	2 671	3 001	3 691	1 224	307	587	94	489	24 433	
7 957	9 149	10 328	22 922	19 649	14 587	9 738	8 260	31 611	164 288	395
4 622	6 596	8 671	19 691	17 787	13 930	9 571	8 166	31 053	139 993	
3 335	2 553	1 657	3 231	1 862	657	167	94	558	24 295	
22 842	34 635	37 152	87 463	66 485	40 653	31 238	18 024	111 190	557 951	397
16 116	25 135	29 429	76 674	59 111	38 202	30 405	17 355	110 277	477 839	
6 726	9 500	7 723	10 789	7 374	2 451	833	669	913	80 112	
<b>50 883</b>	<b>76 872</b>	<b>93 202</b>	<b>176 605</b>	<b>124 165</b>	<b>84 070</b>	<b>61 594</b>	<b>41 105</b>	<b>194 889</b>	<b>1 187 028</b>	
37 485	61 654	81 185	160 813	114 198	79 867	59 396	39 983	192 555	1 027 919	
13 398	15 218	12 017	15 792	9 967	4 203	2 198	1 122	2 334	159 109	
10 417	14 971	15 705	26 679	19 599	13 330	11 190	6 324	28 841	200 952	401
8 109	12 977	14 434	24 112	17 671	12 745	10 941	6 141	28 601	176 230	
2 308	1 994	1 271	2 567	1 928	585	249	183	240	24 722	
7 176	11 499	14 378	25 074	17 443	10 559	8 213	5 208	18 677	156 989	403
4 904	9 396	12 612	23 386	15 716	9 899	7 878	5 019	18 571	134 374	
2 272	2 103	1 766	1 688	1 727	660	335	189	106	22 615	
8 615	14 327	17 086	28 102	21 519	17 133	13 558	10 895	44 447	226 421	405
6 536	11 151	15 146	25 672	19 984	16 901	13 393	10 609	44 082	199 711	
2 079	3 176	1 940	2 430	1 535	232	165	286	365	26 710	
15 916	23 704	31 029	67 447	47 225	30 622	20 582	13 457	78 266	422 757	407
11 374	17 909	26 062	60 565	44 073	28 774	19 472	13 092	76 875	362 672	
4 542	5 795	4 967	6 882	3 152	1 848	1 110	365	1 391	60 085	
8 569	12 287	14 912	28 915	18 186	11 908	7 706	4 845	24 153	176 641	409
6 372	10 221	12 839	26 690	16 561	11 030	7 367	4 746	23 921	151 902	
2 197	2 066	2 073	2 225	1 625	878	339	99	232	24 739	
<b>519 199</b>	<b>687 182</b>	<b>865 001</b>	<b>1 865 959</b>	<b>1 449 675</b>	<b>898 649</b>	<b>585 229</b>	<b>406 252</b>	<b>2 109 200</b>	<b>11 948 188</b>	
352 191	497 551	696 024	1 650 198	1 341 749	856 621	562 382	392 616	2 079 144	10 220 760	
167 008	189 631	168 977	215 761	107 926	42 028	22 847	13 636	30 056	1 727 428	
10 991	13 656	17 889	34 064	25 865	15 343	10 521	8 514	31 778	220 494	421
7 731	10 544	14 794	30 983	23 904	14 749	10 088	7 951	31 485	190 473	
3 260	3 112	3 095	3 081	1 961	594	433	563	293	30 021	
7 589	9 720	13 964	24 268	15 450	9 193	6 522	4 393	25 833	155 961	423
5 712	7 452	11 648	21 511	14 161	8 685	6 435	4 302	25 564	134 220	
1 877	2 268	2 316	2 757	1 289	508	87	91	269	21 741	
7 035	9 191	14 010	25 613	21 401	11 978	6 686	6 176	22 527	159 998	425
4 458	6 600	10 819	23 124	20 300	11 546	6 341	5 982	22 304	135 714	
2 577	2 591	3 191	2 489	1 101	432	345	194	223	24 284	

**Tabel 5b. Bruttoindkomsten for samtlige skattepligtige personer, hovedpersoner og gifte kvinder, fordelt efter**  
(fortsat) **Gross income for all taxable persons, principal taxable persons (single persons and married men) and married women, by size of gross income.**

Kom- mune nr.		1-4 999	5 000-	10 000-	15 000-	20 000-	25 000-	30 000-
		kr.	kr.	kr.	kr.	kr.	kr.	kr.
		1	2	3	4	5	6	7
1 000 kr.								
427	Egebjerg, i alt.....	1 408	2 830	7 476	12 263	10 276	8 717	8 307
	heraf: hovedpersoner.....	986	1 655	3 515	10 868	8 021	6 226	5 918
	gifte kvinder.....	422	1 175	3 961	1 395	2 255	2 491	2 389
429	Ejby, i alt.....	1 881	3 243	8 411	15 613	11 515	9 941	10 216
	heraf: hovedpersoner.....	1 356	1 958	3 916	13 451	9 143	7 116	7 266
	gifte kvinder.....	525	1 285	4 495	2 162	2 372	2 825	2 950
431	Fåborg, i alt.....	3 468	6 004	14 342	26 403	20 482	17 764	15 943
	heraf: hovedpersoner.....	2 732	3 434	6 416	23 276	15 578	12 275	11 292
	gifte kvinder.....	736	2 570	7 926	3 127	4 904	5 489	4 651
433	Glamsbjerg, i alt.....	1 084	1 795	4 568	8 206	6 368	5 120	5 442
	heraf: hovedpersoner.....	804	964	2 204	7 097	4 586	3 734	3 499
	gifte kvinder.....	280	831	2 364	1 109	1 782	1 386	1 943
435	Gudme, i alt.....	1 662	2 560	5 714	9 350	7 093	6 875	5 675
	heraf: hovedpersoner.....	1 339	1 660	2 734	7 977	5 520	5 280	4 407
	gifte kvinder.....	323	900	2 980	1 373	1 573	1 595	1 268
437	Hårby, i alt.....	960	1 612	3 677	6 970	5 003	5 070	4 932
	heraf: hovedpersoner.....	750	1 010	1 476	6 136	3 890	3 546	3 561
	gifte kvinder.....	210	602	2 201	834	1 113	1 524	1 371
439	Kerteminde, i alt.....	2 030	3 587	7 869	13 797	11 301	10 142	9 317
	heraf: hovedpersoner.....	1 481	2 162	3 758	11 755	8 467	7 378	6 016
	gifte kvinder.....	549	1 425	4 111	2 042	2 834	2 764	3 301
441	Langeskov, i alt.....	916	1 653	3 410	5 141	4 779	4 670	5 051
	heraf: hovedpersoner.....	685	918	1 519	4 006	2 937	2 772	2 666
	gifte kvinder.....	231	735	1 891	1 135	1 842	1 898	2 385
443	Marstal, i alt.....	564	1 191	3 276	7 470	4 433	3 845	3 247
	heraf: hovedpersoner.....	431	648	1 459	6 956	3 816	3 181	2 832
	gifte kvinder.....	133	543	1 817	514	617	664	415
445	Middelfart, i alt.....	3 328	4 865	10 753	22 964	18 215	17 653	17 162
	heraf: hovedpersoner.....	2 745	2 895	4 828	18 983	12 062	10 544	11 138
	gifte kvinder.....	583	1 970	5 925	3 981	6 153	7 109	6 024
447	Munkebo, i alt.....	869	1 456	2 273	4 281	4 292	3 812	4 189
	heraf: hovedpersoner.....	668	974	985	2 487	1 998	1 608	2 099
	gifte kvinder.....	201	482	1 288	1 794	2 294	2 204	2 090
449	Nyborg, i alt.....	2 756	6 083	11 197	23 038	18 420	18 755	18 021
	heraf: hovedpersoner.....	2 139	3 472	5 114	19 435	12 718	12 067	12 004
	gifte kvinder.....	617	2 611	6 083	3 603	5 702	6 688	6 017
451	Nr. Åby, i alt.....	924	1 609	3 890	7 383	6 422	4 981	5 698
	heraf: hovedpersoner.....	713	963	1 717	6 420	4 418	3 294	3 942
	gifte kvinder.....	211	646	2 173	963	2 004	1 687	1 756
461	Odense, i alt.....	20 794	52 804	129 471	257 413	182 773	178 563	171 457
	heraf: hovedpersoner.....	15 928	34 522	68 839	216 676	128 514	111 000	108 028
	gifte kvinder.....	4 866	18 282	60 632	40 737	54 259	67 563	63 429
471	Otterup, i alt.....	1 990	3 120	8 498	13 684	11 574	11 926	12 301
	heraf: hovedpersoner.....	1 506	1 892	3 493	11 607	8 580	8 064	8 307
	gifte kvinder.....	484	1 228	5 005	2 077	2 994	3 862	3 994
473	Ringe, i alt.....	2 007	3 785	9 355	14 532	12 638	10 328	10 127
	heraf: hovedpersoner.....	1 525	2 444	4 364	12 282	9 984	7 097	6 648
	gifte kvinder.....	482	1 341	4 991	2 250	2 654	3 231	3 479
475	Rudkøbing, i alt.....	1 147	2 191	6 247	12 294	7 242	6 860	6 708
	heraf: hovedpersoner.....	860	1 254	2 693	10 874	5 556	5 486	5 048
	gifte kvinder.....	287	937	3 554	1 420	1 686	1 374	1 660
477	Ryslinge, i alt.....	856	1 971	5 204	8 061	6 897	6 206	5 971
	heraf: hovedpersoner.....	609	1 270	2 626	6 814	5 158	4 577	4 544
	gifte kvinder.....	247	701	2 578	1 247	1 739	1 629	1 427
479	Svendborg, i alt.....	6 593	12 736	29 402	54 287	39 743	36 100	36 299
	heraf: hovedpersoner.....	5 226	7 960	14 272	48 133	29 895	24 714	24 473
	gifte kvinder.....	1 367	4 776	15 130	6 154	9 848	11 386	11 826
481	Sydlangeland, i alt.....	926	1 710	5 356	8 938	5 710	5 598	5 499
	heraf: hovedpersoner.....	646	1 070	2 450	8 213	4 907	4 665	4 290
	gifte kvinder.....	280	640	2 906	725	803	933	1 209
483	Søndersø, i alt.....	1 630	2 786	8 384	13 067	10 772	10 884	10 387
	heraf: hovedpersoner.....	1 277	1 522	3 720	11 295	7 806	7 409	6 941
	gifte kvinder.....	353	1 264	4 664	1 772	2 966	3 475	3 446
485	Tommerup, i alt.....	1 079	2 274	4 949	8 417	7 480	6 863	6 034
	heraf: hovedpersoner.....	794	1 453	2 026	7 469	5 590	4 563	3 635
	gifte kvinder.....	285	821	2 923	948	1 890	2 300	2 399
487	Tranekær, i alt.....	796	1 607	4 552	7 619	5 897	4 712	3 815
	heraf: hovedpersoner.....	584	957	2 018	6 828	4 497	3 930	2 970
	gifte kvinder.....	212	650	2 534	791	1 400	782	845
489	Ullerslev, i alt.....	817	1 310	3 637	5 107	5 382	4 299	4 892
	heraf: hovedpersoner.....	574	715	1 450	4 197	3 741	2 973	3 409
	gifte kvinder.....	243	595	2 187	910	1 641	1 326	1 483



## størrelsen af deres bruttoindkomst. Kommunevis fordeling. 1974

Municipalities. 1974 (cont.)

35 000- 39 999 kr.	40 000- 44 999 kr.	45 000- 49 999 kr.	50 000- 59 999 kr.	60 000- 69 999 kr.	70 000- 79 999 kr.	80 000- 89 999 kr.	90 000- 99 999 kr.	100 000 kr. og derover	I alt	Kom- mune nr.
8	9	10	11	12	13	14	15	16	17	
1 000 kr.										
9 508	14 672	19 585	38 245	22 785	14 104	6 869	5 492	30 596	213 133	427
6 245	10 072	16 817	34 384	21 694	13 516	6 781	5 116	30 378	182 192	
3 263	4 600	2 768	3 861	1 091	588	88	376	218	30 941	
12 982	16 550	20 392	44 242	25 106	17 733	12 059	8 166	34 535	252 585	429
9 088	12 973	17 464	40 199	23 394	16 836	11 130	8 166	34 316	217 772	
3 894	3 577	2 928	4 043	1 712	897	929	-	219	34 813	
18 997	26 960	36 323	75 557	49 585	30 601	19 639	12 900	73 793	448 761	431
13 744	19 470	30 081	66 669	45 701	29 132	18 374	12 713	72 943	383 830	
5 253	7 490	6 242	8 888	3 884	1 469	1 265	187	850	64 931	
6 994	9 820	11 972	24 785	14 853	9 510	5 015	4 643	24 468	144 643	433
4 252	7 187	10 081	22 231	14 018	8 844	4 844	4 549	23 924	122 818	
2 742	2 633	1 891	2 554	835	666	171	94	544	21 825	
7 833	10 125	12 884	22 319	17 108	8 698	7 639	5 187	22 346	153 068	435
5 892	8 149	10 580	20 663	16 147	8 333	7 388	4 905	22 000	132 974	
1 941	1 976	2 304	1 656	961	365	251	282	346	20 094	
6 880	10 145	9 940	18 956	11 575	8 952	5 671	3 981	22 709	127 033	437
4 191	6 988	8 567	16 507	10 417	8 508	5 671	3 889	22 025	107 132	
2 689	3 157	1 373	2 449	1 158	444	-	92	684	19 901	
10 978	13 460	17 350	42 651	44 070	24 247	15 741	11 330	60 531	298 401	439
7 694	9 596	13 611	37 348	41 619	23 059	15 228	10 958	59 614	259 744	
3 284	3 864	3 739	5 303	2 451	1 188	513	372	917	38 657	
5 297	6 947	11 011	24 395	22 896	13 538	9 471	5 607	23 627	148 409	441
2 813	4 221	7 575	21 013	21 088	12 861	9 058	5 607	23 627	123 366	
2 484	2 726	3 436	3 382	1 808	677	413	-	-	25 043	
3 484	3 794	4 950	10 829	5 959	4 323	2 377	2 847	13 688	76 277	443
2 884	3 239	4 717	10 103	5 437	4 251	2 216	2 847	13 483	68 500	
600	555	233	726	522	72	161	-	205	7 777	
20 301	22 857	34 548	82 586	60 942	38 265	26 787	18 978	86 319	486 523	445
13 025	15 435	25 093	70 520	55 394	35 824	25 180	18 414	85 253	407 333	
7 276	7 422	9 455	12 066	5 548	2 441	1 607	564	1 066	79 190	
4 977	7 366	8 486	21 443	40 287	17 263	9 446	5 765	18 267	154 472	447
2 720	4 467	6 109	18 571	38 158	16 595	9 358	5 583	18 042	130 422	
2 257	2 899	2 377	2 872	2 129	668	88	182	225	24 050	
20 613	27 488	33 954	82 514	81 309	46 664	26 577	16 380	79 386	513 155	449
14 801	19 240	26 802	71 211	75 708	44 437	25 646	16 198	78 736	439 728	
5 812	8 248	7 152	11 303	5 601	2 227	931	182	650	73 427	
6 175	7 099	11 032	25 076	13 795	9 532	7 062	3 684	19 789	134 151	451
4 119	5 100	8 948	22 925	12 342	8 940	6 812	3 488	19 425	113 566	
2 056	1 999	2 084	2 151	1 453	592	250	196	364	20 585	
199 744	265 379	325 326	721 407	602 551	374 642	245 997	166 439	930 121	4 824 881	461
130 655	190 905	256 392	631 853	557 584	357 060	238 477	159 644	916 203	4 122 280	
69 089	74 474	68 934	89 554	44 967	17 582	7 520	6 795	13 918	702 601	
12 761	14 967	18 819	45 303	31 759	20 823	12 954	11 642	42 086	274 207	471
8 651	11 736	15 874	40 846	29 188	19 714	12 371	11 370	41 984	235 183	
4 110	3 231	2 945	4 457	2 571	1 109	583	272	102	39 024	
11 844	16 310	21 841	44 898	31 540	19 237	15 664	10 728	54 213	289 047	473
8 604	12 396	17 942	40 013	29 042	18 354	14 557	10 545	53 005	248 802	
3 240	3 914	3 899	4 885	2 498	883	1 107	183	1 208	40 245	
8 531	12 161	15 812	31 945	15 607	11 141	7 893	4 889	34 191	184 859	475
6 966	9 680	13 587	27 695	14 511	10 688	7 122	4 705	33 822	160 547	
1 565	2 481	2 225	4 250	1 096	453	771	184	369	24 312	
6 843	11 512	11 978	27 464	17 376	11 271	7 795	4 651	25 639	159 695	477
4 554	7 585	9 770	25 092	15 726	10 552	7 537	4 462	24 656	135 532	
2 289	3 927	2 208	2 372	1 650	719	258	189	983	24 163	
44 848	60 535	74 959	150 411	97 150	60 053	41 271	31 383	203 297	979 067	479
31 784	42 978	62 526	135 345	89 489	57 635	38 985	30 532	199 834	843 781	
13 064	17 557	12 433	15 066	7 661	2 418	2 286	851	3 463	135 286	
7 067	9 980	11 304	19 924	12 909	7 459	6 436	3 794	17 243	129 853	481
5 341	8 449	9 460	17 623	12 064	7 388	6 177	3 794	17 243	113 780	
1 726	1 531	1 844	2 301	845	71	259	-	-	16 073	
11 602	17 194	19 061	42 841	32 449	21 446	14 456	10 260	42 863	270 082	483
7 611	12 171	15 454	37 795	28 869	20 631	13 614	9 880	42 441	228 436	
3 991	5 023	3 607	5 046	3 580	815	842	380	422	41 646	
7 846	11 246	14 043	30 033	20 310	12 042	7 925	6 830	25 944	173 315	485
5 000	8 020	10 999	27 085	19 295	11 367	7 844	6 634	25 718	147 492	
2 846	3 226	3 044	2 948	1 015	675	81	196	226	25 823	
5 270	6 506	7 906	14 298	7 981	6 064	3 553	2 740	19 267	102 583	487
4 003	5 708	7 106	12 874	7 656	5 840	3 468	2 365	19 267	90 071	
1 267	798	800	1 424	325	224	85	375	-	12 512	
5 684	5 491	9 411	19 458	17 979	12 195	6 258	3 610	15 539	121 069	489
3 669	3 614	7 539	17 322	16 371	11 596	6 089	3 427	15 431	102 117	
2 015	1 877	1 872	2 136	1 608	599	169	183	108	18 952	

Tabel 5b. **Bruttoindkomsten for samtlige skattepligtige personer, hovedpersoner og gifte kvinder, fordelt efter**

(fortsat) Gross income for all taxable persons, principal taxable persons (single persons and married men) and married women, by size of gross income.

Kom- mune nr.		1-4 999	5 000-	10 000-	15 000-	20 000-	25 000-	30 000-
		kr.	9 999	14 999	19 999	24 999	29 999	34 999
		1	2	3	4	5	6	7
1 000 kr.								
491	Vissenbjerg, i alt.....	763	1 421	4 421	7 157	5 477	5 104	4 798
	heraf: hovedpersoner.....	564	883	2 021	5 960	3 623	3 330	3 214
	gifte kvinder.....	199	538	2 400	1 197	1 854	1 774	1 584
493	Ærøskøbing, i alt.....	795	1 393	4 346	9 337	6 956	6 383	5 125
	heraf: hovedpersoner.....	564	826	1 808	8 588	6 050	5 123	4 305
	gifte kvinder.....	231	567	2 538	749	906	1 260	820
495	Ørbæk, i alt.....	1 157	2 122	6 064	9 045	7 862	7 337	6 245
	heraf: hovedpersoner.....	805	1 206	2 648	7 888	6 407	5 586	4 363
	gifte kvinder.....	352	916	3 416	1 157	1 455	1 751	1 882
497	Årslev, i alt.....	1 271	2 301	5 251	8 144	7 818	7 412	7 354
	heraf: hovedpersoner.....	952	1 379	2 278	6 249	5 298	4 262	4 268
	gifte kvinder.....	319	922	2 973	1 895	2 520	3 150	3 086
499	Årup, i alt.....	756	1 612	3 956	6 511	5 456	4 829	5 023
	heraf: hovedpersoner.....	559	939	1 955	5 623	4 069	3 224	3 462
	gifte kvinder.....	197	673	2 001	888	1 387	1 605	1 561
<b>Sønderjyllands amtskommune, i alt.....</b>		<b>32 264</b>	<b>72 756</b>	<b>175 398</b>	<b>312 657</b>	<b>234 272</b>	<b>227 561</b>	<b>209 946</b>
	heraf: hovedpersoner.....	23 311	44 085	82 521	264 465	169 928	148 350	145 045
	gifte kvinder.....	8 953	28 671	92 877	48 192	64 344	79 211	64 901
501	Augustenborg, i alt.....	798	1 757	4 795	7 441	5 677	6 870	5 852
	heraf: hovedpersoner.....	617	1 104	2 018	6 067	3 963	3 735	3 362
	gifte kvinder.....	181	653	2 777	1 374	1 714	3 135	2 490
503	Bov, i alt.....	1 183	3 008	6 411	10 702	10 131	7 340	8 379
	heraf: hovedpersoner.....	788	1 728	3 070	8 324	6 916	4 772	5 730
	gifte kvinder.....	395	1 280	3 341	2 378	3 215	2 568	2 649
505	Bredebro, i alt.....	480	1 014	2 812	5 084	3 690	3 070	3 523
	heraf: hovedpersoner.....	336	693	1 256	4 582	2 812	2 271	2 584
	gifte kvinder.....	144	321	1 556	502	878	799	939
507	Broager, i alt.....	674	1 299	4 350	7 482	4 947	5 422	4 797
	heraf: hovedpersoner.....	452	737	1 996	6 330	3 715	3 096	2 917
	gifte kvinder.....	222	562	2 354	1 152	1 232	2 326	1 880
509	Christiansfeld, i alt.....	952	1 740	5 098	7 573	5 446	4 447	4 447
	heraf: hovedpersoner.....	739	998	2 199	6 440	4 104	3 354	3 286
	gifte kvinder.....	213	742	2 899	1 133	1 342	1 093	1 161
511	Gram, i alt.....	607	1 648	3 409	6 812	5 122	4 820	4 552
	heraf: hovedpersoner.....	433	960	1 558	5 711	3 905	3 172	3 582
	gifte kvinder.....	174	688	1 851	1 101	1 217	1 648	970
513	Gråsten, i alt.....	912	1 942	4 940	9 022	6 016	6 112	6 426
	heraf: hovedpersoner.....	676	1 002	2 135	7 708	4 798	3 979	4 185
	gifte kvinder.....	236	940	2 805	1 314	1 218	2 133	2 241
515	Haderslev, i alt.....	4 524	9 768	23 713	44 367	31 122	30 398	27 544
	heraf: hovedpersoner.....	3 428	5 938	11 632	38 626	22 958	20 654	20 110
	gifte kvinder.....	1 096	3 830	12 081	5 741	8 164	9 744	7 434
517	Højer, i alt.....	485	1 099	2 623	4 826	3 415	2 978	2 561
	heraf: hovedpersoner.....	344	630	1 222	4 383	2 764	2 381	2 244
	gifte kvinder.....	141	469	1 401	443	651	597	317
519	Lundtoft, i alt.....	737	1 589	4 199	8 735	5 924	5 510	4 008
	heraf: hovedpersoner.....	469	800	1 691	7 838	4 626	4 250	2 879
	gifte kvinder.....	268	789	2 508	897	1 298	1 260	1 129
521	Løgumkloster, i alt.....	1 040	2 087	5 372	9 284	6 724	6 105	6 501
	heraf: hovedpersoner.....	801	1 333	2 402	8 179	5 046	4 547	4 871
	gifte kvinder.....	239	754	2 970	1 105	1 678	1 558	1 630
523	Nordborg, i alt.....	1 745	3 684	8 171	15 503	13 017	15 582	11 013
	heraf: hovedpersoner.....	1 311	2 201	3 400	12 230	7 959	7 195	6 664
	gifte kvinder.....	434	1 483	4 771	3 273	5 058	8 387	4 349
525	Nr. Rangstrup, i alt.....	1 143	2 391	6 759	11 282	8 305	8 217	8 198
	heraf: hovedpersoner.....	791	1 468	3 291	9 619	6 345	6 262	5 959
	gifte kvinder.....	352	923	3 468	1 663	1 960	1 955	2 239
527	Rødding, i alt.....	1 524	3 356	8 124	12 455	10 570	9 539	9 560
	heraf: hovedpersoner.....	1 102	1 970	3 382	10 593	7 888	7 173	6 712
	gifte kvinder.....	422	1 386	4 742	1 862	2 682	2 366	2 848
529	Rødekro, i alt.....	994	1 958	5 575	10 502	7 437	6 738	6 522
	heraf: hovedpersoner.....	713	1 148	2 649	8 972	5 285	4 598	4 534
	gifte kvinder.....	281	810	2 926	1 530	2 152	2 140	1 988
531	Skærbæk, i alt.....	1 020	2 208	5 593	10 686	7 509	7 136	6 529
	heraf: hovedpersoner.....	701	1 275	2 472	9 422	6 156	5 251	5 224
	gifte kvinder.....	319	933	3 121	1 264	1 353	1 885	1 305
533	Sundeved, i alt.....	601	1 257	3 906	5 604	3 914	4 072	4 216
	heraf: hovedpersoner.....	379	723	1 741	4 647	2 751	2 605	2 503
	gifte kvinder.....	222	534	2 165	957	1 163	1 467	1 713

## størrelsen af deres bruttoindkomst. Kommunevis fordeling. 1974

Municipalities. 1974 (cont.)

35 000- 39 999 kr.	40 000- 44 999 kr.	45 000- 49 999 kr.	50 000- 59 999 kr.	60 000- 69 999 kr.	70 000- 79 999 kr.	80 000- 89 999 kr.	90 000- 99 999 kr.	100 000 kr. og derover	I alt	Kom- mune nr.
8	9	10	11	12	13	14	15	16	17	
- 1 000 kr.										
7 105	8 620	11 495	23 468	18 253	13 521	7 526	4 395	16 150	139 674	491
4 815	5 704	9 367	20 980	16 717	12 782	7 363	4 205	15 432	116 960	
2 290	2 916	2 128	2 488	1 536	739	163	190	718	22 714	
5 951	7 545	8 594	15 948	9 863	8 050	3 619	3 069	17 437	114 411	493
5 315	6 271	7 742	15 070	9 416	7 691	3 283	2 879	17 021	101 952	
636	1 274	852	878	447	359	336	190	416	12 459	
9 083	9 961	11 526	27 113	18 227	12 051	7 925	5 498	25 180	166 396	495
6 162	7 923	9 499	24 317	16 765	11 610	7 759	5 407	25 049	143 394	
2 921	2 038	2 027	2 796	1 462	441	166	91	131	23 002	
7 762	11 563	14 416	33 191	29 857	19 597	11 691	8 042	30 460	206 130	497
4 826	7 388	10 686	29 155	27 730	18 850	11 171	7 950	29 821	172 263	
2 936	4 175	3 730	4 036	2 127	747	520	92	639	33 867	
6 624	8 362	10 220	20 714	12 878	9 113	6 184	4 239	19 378	125 855	499
4 866	6 290	8 375	19 171	11 844	8 747	6 015	4 149	19 098	108 386	
1 758	2 072	1 845	1 543	1 034	366	169	90	280	17 469	
<b>236 565</b>	<b>316 236</b>	<b>415 883</b>	<b>1 009 105</b>	<b>754 966</b>	<b>487 490</b>	<b>355 163</b>	<b>248 937</b>	<b>1 194 037</b>	<b>6 283 236</b>	
167 244	237 185	340 630	892 958	700 079	464 682	342 707	241 646	1 177 944	5 442 780	
69 321	79 051	75 253	116 147	54 887	22 808	12 456	7 291	16 093	840 456	
5 627	6 622	11 312	35 328	25 760	14 231	9 565	6 839	28 453	176 927	501
3 383	4 550	7 721	28 105	22 965	12 913	8 964	6 749	28 340	144 556	
2 244	2 072	3 591	7 223	2 795	1 318	601	90	113	32 371	
9 054	9 932	13 468	36 118	29 639	31 360	20 763	11 383	56 764	265 635	503
6 767	8 058	11 705	32 241	27 253	29 582	20 105	10 911	56 183	234 133	
2 287	1 874	1 763	3 877	2 386	1 778	658	472	581	31 502	
4 456	5 779	6 679	12 863	11 121	5 176	4 221	4 185	14 991	89 144	505
3 404	4 428	6 121	11 653	10 280	5 176	4 139	4 089	14 991	78 815	
1 052	1 351	558	1 210	841	-	82	96	-	10 329	
5 542	5 914	8 795	26 791	21 571	12 279	8 430	4 842	22 074	145 209	507
3 995	4 167	6 449	23 026	20 245	11 689	8 263	4 747	21 813	123 637	
1 547	1 747	2 346	3 765	1 326	590	167	95	261	21 572	
5 520	8 620	10 765	21 821	14 361	9 720	6 623	4 541	20 603	132 277	509
4 013	6 427	8 814	19 807	13 260	9 064	6 449	4 450	20 163	113 567	
1 507	2 193	1 951	2 014	1 101	656	174	91	440	18 710	
5 344	6 601	10 112	21 430	15 553	8 655	6 336	5 174	25 251	131 426	511
3 997	5 155	8 180	19 328	15 043	8 512	5 915	4 792	23 712	113 955	
1 347	1 446	1 932	2 102	510	143	421	382	1 539	17 471	
6 426	7 606	10 849	28 298	20 585	14 432	10 157	6 796	29 341	169 860	513
4 527	6 034	9 183	25 011	18 717	13 920	9 991	6 609	29 239	147 714	
1 899	1 572	1 666	3 287	1 868	512	166	187	102	22 146	
35 822	47 570	58 294	122 033	88 805	62 825	47 670	29 483	188 955	852 893	515
25 576	35 558	48 489	108 616	80 614	58 447	44 942	28 831	186 590	741 009	
10 246	12 012	9 805	13 417	8 191	4 378	2 728	652	2 365	111 884	
4 388	5 774	5 683	10 310	8 253	4 326	3 724	1 804	12 619	74 868	517
2 671	4 980	5 307	9 505	7 605	4 252	3 724	1 804	12 619	66 435	
1 717	794	376	805	648	74	-	-	-	8 433	
4 759	7 219	9 843	23 278	18 388	11 425	9 064	5 662	21 787	142 127	519
3 598	5 396	8 423	20 834	16 835	11 125	8 895	5 283	21 665	124 607	
1 161	1 823	1 420	2 444	1 553	300	169	379	122	17 520	
6 521	8 696	10 244	21 109	17 848	10 757	7 162	6 622	24 684	150 756	521
4 579	7 631	8 780	19 423	16 116	10 329	7 077	6 334	24 336	131 784	
1 942	1 065	1 464	1 686	1 732	428	85	288	348	18 972	
12 387	15 687	24 427	91 372	56 105	29 989	22 017	15 294	60 505	396 498	523
8 018	10 560	18 077	75 263	53 030	28 894	21 348	15 197	59 997	331 344	
4 369	5 127	6 350	16 109	3 075	1 095	669	97	508	65 154	
7 520	11 966	16 914	32 679	24 794	17 519	12 328	10 113	37 885	218 013	525
5 573	9 933	14 112	30 304	23 386	16 989	11 899	10 018	37 340	193 289	
1 947	2 033	2 802	2 375	1 408	530	429	95	545	24 724	
12 180	13 347	18 187	40 932	30 097	20 802	14 665	11 793	52 813	269 944	527
8 345	10 053	15 358	36 950	27 400	20 356	13 978	11 405	52 813	235 478	
3 835	3 294	2 829	3 982	2 697	446	687	388	-	34 466	
7 080	11 352	12 907	34 111	25 550	13 151	12 367	6 831	14 907	177 982	529
4 670	7 637	10 684	30 953	24 193	12 560	12 103	6 733	14 655	152 087	
2 410	3 715	2 223	3 158	1 357	591	264	98	252	25 895	
8 821	10 148	12 406	27 562	18 935	12 139	9 023	7 345	27 822	174 882	531
6 738	8 004	10 835	25 144	17 983	11 552	8 586	7 058	27 172	153 573	
2 083	2 144	1 571	2 418	952	587	437	287	650	21 309	
5 041	4 636	8 142	21 244	16 095	11 316	6 791	3 983	18 004	118 822	533
2 920	2 982	6 811	18 748	14 865	11 174	6 621	3 889	17 897	101 256	
2 121	1 654	1 331	2 496	1 230	142	170	94	107	17 566	

Tabel 5b. **Bruttoindkomsten for samtlige skattepligtige personer, hovedpersoner og gifte kvinder, fordelt efter**

(fortsat) Gross income for all taxable persons, principal taxable persons (single persons and married men) and married women, by size of gross income.

Kom- mune nr.		1-4 999	5 000-	10 000-	15 000-	20 000-	25 000-	30 000-
		kr.	kr.	kr.	kr.	kr.	kr.	kr.
		1	2	3	4	5	6	7
		1 000 kr.						
535	Sydals, i alt. ....	727	2 111	4 868	7 797	5 890	6 410	5 325
	heraf: hovedpersoner. ....	432	1 310	2 145	6 395	4 495	3 780	3 572
	gifte kvinder. ....	295	801	2 723	1 402	1 395	2 630	1 753
537	Sønderborg, i alt. ....	3 869	10 128	22 021	39 807	30 333	29 266	27 950
	heraf: hovedpersoner. ....	2 841	6 549	11 895	33 105	20 572	18 098	18 317
	gifte kvinder. ....	1 028	3 579	10 126	6 702	9 761	11 168	9 633
539	Tinglev, i alt. ....	1 280	2 878	6 886	12 557	10 152	8 411	7 921
	heraf: hovedpersoner. ....	909	1 864	2 891	10 834	8 020	6 631	6 460
	gifte kvinder. ....	371	1 014	3 995	1 723	2 132	1 780	1 461
541	Tønder, i alt. ....	1 978	4 810	9 171	17 340	13 182	12 139	11 415
	heraf: hovedpersoner. ....	1 461	3 021	4 684	14 564	10 005	8 195	7 788
	gifte kvinder. ....	517	1 789	4 487	2 776	3 177	3 944	3 627
543	Vøjens, i alt. ....	2 038	4 213	9 891	17 001	14 021	17 659	13 871
	heraf: hovedpersoner. ....	1 420	2 454	4 358	13 399	9 609	9 337	8 622
	gifte kvinder. ....	618	1 759	5 533	3 602	4 412	8 322	5 249
545	Åbenrå, i alt. ....	2 953	6 811	16 711	30 795	21 728	19 320	18 836
	heraf: hovedpersoner. ....	2 168	4 179	8 434	26 497	15 236	13 014	12 940
	gifte kvinder. ....	785	2 632	8 277	4 298	6 492	6 306	5 896
	<b>Ribe amtskommune, i alt. ....</b>	<b>29 872</b>	<b>65 339</b>	<b>144 236</b>	<b>259 398</b>	<b>205 825</b>	<b>189 771</b>	<b>182 656</b>
	heraf: hovedpersoner. ....	22 473	41 661	73 220	215 907	151 754	130 277	126 978
	gifte kvinder. ....	7 399	23 678	71 016	43 491	54 071	59 494	55 678
551	Billund, i alt. ....	731	1 494	3 321	5 694	4 697	4 284	5 131
	heraf: hovedpersoner. ....	518	872	1 584	4 296	3 054	2 924	3 640
	gifte kvinder. ....	213	622	1 737	1 398	1 643	1 360	1 491
553	Blåbjerg, i alt. ....	864	2 307	4 415	8 137	6 466	5 895	6 012
	heraf: hovedpersoner. ....	639	1 514	1 967	7 136	5 396	4 846	4 798
	gifte kvinder. ....	225	793	2 448	1 001	1 070	1 049	1 214
555	Blåvandshuk, i alt. ....	492	1 102	2 204	3 522	3 194	3 285	2 664
	heraf: hovedpersoner. ....	380	769	989	2 996	2 332	2 241	1 884
	gifte kvinder. ....	112	333	1 215	526	862	1 049	780
557	Bramminge, i alt. ....	1 488	3 746	8 776	14 714	12 165	10 447	9 974
	heraf: hovedpersoner. ....	1 075	2 197	4 125	12 600	8 964	7 417	7 022
	gifte kvinder. ....	413	1 549	4 651	2 114	3 201	3 030	2 952
559	Brørup, i alt. ....	782	1 647	4 176	6 910	5 157	5 401	5 255
	heraf: hovedpersoner. ....	561	968	1 966	5 973	3 600	4 159	3 702
	gifte kvinder. ....	221	679	2 210	937	1 557	1 242	1 553
561	Esbjerg, i alt. ....	1 1202	25 387	53 476	103 177	78 625	73 564	67 843
	heraf: hovedpersoner. ....	8 533	16 240	28 427	83 147	55 324	46 980	45 263
	gifte kvinder. ....	2 669	9 147	25 049	20 030	23 301	26 584	22 580
563	Fanø, i alt. ....	389	1 056	2 198	3 817	2 553	2 620	2 489
	heraf: hovedpersoner. ....	270	695	1 166	3 463	2 136	2 014	2 071
	gifte kvinder. ....	119	361	1 032	354	417	606	418
565	Grindsted, i alt. ....	2 738	4 671	10 092	17 726	16 230	14 854	14 481
	heraf: hovedpersoner. ....	2 114	3 049	4 739	14 557	11 619	10 260	9 950
	gifte kvinder. ....	624	1 622	5 353	3 169	4 611	4 594	4 531
567	Helle, i alt. ....	1 165	2 606	5 862	8 735	7 884	6 856	6 522
	heraf: hovedpersoner. ....	823	1 653	2 885	7 209	6 111	5 233	4 815
	gifte kvinder. ....	342	953	2 977	1 526	1 773	1 623	1 707
569	Holsted, i alt. ....	1 165	2 237	5 179	10 002	7 219	7 276	6 960
	heraf: hovedpersoner. ....	873	1 435	2 634	8 896	5 681	5 512	5 563
	gifte kvinder. ....	292	802	2 545	1 106	1 538	1 764	1 397
571	Ribe, i alt. ....	2 746	6 382	13 908	22 992	19 547	17 487	16 446
	heraf: hovedpersoner. ....	2 151	4 407	7 872	19 666	15 374	12 375	11 396
	gifte kvinder. ....	595	1 975	6 036	3 326	4 173	5 112	5 050
573	Varde, i alt. ....	2 352	5 229	12 541	22 979	17 590	15 790	17 001
	heraf: hovedpersoner. ....	1 756	3 095	6 186	19 225	13 467	11 251	11 607
	gifte kvinder. ....	596	2 134	6 355	3 754	4 123	4 539	5 394
575	Vejen, i alt. ....	2 256	4 528	10 631	18 028	13 971	13 413	13 268
	heraf: hovedpersoner. ....	1 690	2 846	5 420	15 301	10 121	8 577	8 569
	gifte kvinder. ....	566	1 682	5 211	2 727	3 850	4 836	4 699
577	Ølgod, i alt. ....	1 502	2 947	7 457	12 965	10 527	8 599	8 610
	heraf: hovedpersoner. ....	1 090	1 921	3 260	11 442	8 575	6 488	6 698
	gifte kvinder. ....	412	1 026	4 197	1 523	1 952	2 111	1 912
	<b>Vejle amtskommune, i alt. ....</b>	<b>45 395</b>	<b>99 854</b>	<b>231 138</b>	<b>423 713</b>	<b>332 188</b>	<b>309 394</b>	<b>301 156</b>
	heraf: hovedpersoner. ....	34 427	61 953	111 166	354 538	233 869	199 221	195 624
	gifte kvinder. ....	10 968	37 901	119 972	69 175	98 319	110 173	105 532
601	Brødstrup, i alt. ....	1 157	2 562	6 954	11 369	9 236	8 519	8 071
	heraf: hovedpersoner. ....	777	1 575	3 043	9 830	7 485	6 148	5 542
	gifte kvinder. ....	380	987	3 911	1 539	1 751	2 371	2 529

## størrelsen af deres bruttoindkomst. Kommunevis fordeling. 1974

Municipalities. 1974 (cont.)

35 000- 39 999 kr.	40 000- 44 999 kr.	45 000- 49 999 kr.	50 000- 59 999 kr.	60 000- 69 999 kr.	70 000- 79 999 kr.	80 000- 89 999 kr.	90 000- 99 999 kr.	100 000 kr. og derover	I alt	Kom- mune nr.
8	9	10	11	12	13	14	15	16	17	
1 000 kr.										
4 546	6 210	10 127	28 306	22 181	12 947	11 570	7 990	37 957	174 962	535
3 346	4 286	7 524	23 782	20 697	12 372	11 240	7 805	37 044	150 225	
1 200	1 924	2 603	4 524	1 484	575	330	185	913	24 737	
27 979	42 697	52 809	136 526	97 561	60 715	44 377	34 477	177 893	838 408	537
18 924	31 611	43 136	122 272	90 073	58 262	43 704	33 338	175 983	728 680	
9 055	11 086	9 673	14 254	7 488	2 453	673	1 139	1 910	109 728	
8 745	12 138	15 703	32 730	25 867	19 339	14 815	10 035	35 576	225 033	539
7 149	9 607	13 883	28 830	24 720	18 526	14 300	10 035	35 576	200 235	
1 596	2 531	1 820	3 900	1 147	813	515	-	-	24 798	
13 019	18 403	20 343	41 725	33 315	26 176	18 735	14 447	68 833	325 031	541
10 059	14 809	17 184	37 493	30 774	24 456	17 388	13 785	67 949	283 615	
2 960	3 594	3 159	4 232	2 541	1 720	1 347	662	884	41 416	
15 007	21 024	32 820	78 606	68 975	37 686	25 140	16 002	72 237	446 191	543
10 295	14 228	23 824	71 133	65 103	36 292	24 712	15 531	71 183	381 500	
4 712	6 796	8 996	7 473	3 872	1 394	428	471	1 054	64 691	
20 781	28 295	35 054	83 933	63 607	40 525	29 620	23 296	144 083	586 348	545
14 697	21 091	30 030	74 537	58 922	38 240	28 364	22 253	140 684	511 286	
6 084	7 204	5 024	9 396	4 685	2 285	1 256	1 043	3 399	75 062	
<b>208 541</b>	<b>261 616</b>	<b>323 589</b>	<b>768 027</b>	<b>652 392</b>	<b>457 892</b>	<b>328 063</b>	<b>224 078</b>	<b>1 165 990</b>	<b>5 467 285</b>	
145 278	192 425	262 469	688 459	604 527	439 190	318 872	218 594	1 154 419	4 786 503	
63 263	69 191	61 120	79 568	47 865	18 702	9 191	5 484	11 571	680 782	
5 083	9 475	12 021	20 475	17 400	11 882	10 007	6 664	31 136	149 495	551
3 661	5 808	9 066	18 702	16 373	11 511	9 837	6 378	30 737	128 961	
1 422	3 667	2 955	1 773	1 027	371	170	286	399	20 534	
6 020	7 237	8 405	21 397	15 561	11 815	9 255	8 120	27 842	149 748	553
4 898	6 179	7 598	20 056	14 643	11 444	9 004	7 751	27 842	135 711	
1 122	1 058	807	1 341	918	371	251	369	-	14 037	
3 012	4 814	5 450	13 366	10 632	7 320	6 348	3 581	20 079	91 065	555
1 826	3 533	4 316	12 281	9 854	6 941	6 348	3 581	19 510	79 781	
1 186	1 281	1 134	1 085	778	379	-	-	569	11 284	
11 455	14 694	17 236	40 302	31 825	23 651	15 308	11 921	45 869	273 571	557
8 349	11 596	14 218	36 472	30 600	22 915	14 893	11 637	45 641	239 721	
3 106	3 098	3 018	3 830	1 225	736	415	284	228	33 850	
6 991	7 908	9 126	22 352	16 386	9 641	7 300	4 137	21 464	134 633	559
4 843	5 880	7 642	20 189	15 172	8 983	7 041	4 046	21 362	116 087	
2 148	2 028	1 484	2 163	1 214	658	259	91	102	18 546	
78 054	93 731	111 372	284 232	266 990	201 661	145 995	96 343	597 810	2 289 462	561
52 129	68 820	88 533	252 279	245 360	193 599	142 869	94 631	592 868	2 015 002	
25 925	24 911	22 839	31 953	21 630	8 062	3 126	1 712	4 942	274 460	
1 978	2 527	3 109	7 493	6 615	4 990	3 557	3 198	13 779	62 368	563
1 749	1 974	2 823	6 408	6 038	4 990	3 386	3 198	13 678	56 059	
229	553	286	1 085	577	-	171	-	101	6 309	
17 800	24 185	33 002	67 564	56 477	38 167	22 815	15 899	73 048	429 749	565
12 176	15 940	26 757	60 745	52 503	36 781	21 798	15 328	72 380	370 696	
5 624	8 245	6 245	6 819	3 974	1 386	1 017	571	668	59 053	
7 842	10 970	12 015	28 751	24 158	17 586	12 273	7 960	29 218	190 403	567
5 515	8 146	10 642	26 083	22 511	16 922	12 273	7 770	28 835	167 426	
2 327	2 824	1 373	2 668	1 647	664	-	190	383	22 977	
5 944	9 212	10 484	21 536	17 148	11 523	8 731	5 105	24 298	154 019	569
4 519	7 765	9 596	19 907	15 532	11 076	8 562	5 015	24 298	136 864	
1 425	1 447	888	1 629	1 616	447	169	90	-	17 155	
19 674	22 710	32 115	66 510	48 849	33 025	24 400	18 533	88 709	454 033	571
14 237	17 313	25 681	57 295	44 090	30 602	22 297	17 877	86 678	389 311	
5 437	5 397	6 434	9 215	4 759	2 423	2 103	656	2 031	64 722	
18 879	23 070	28 969	75 422	65 391	38 628	28 728	20 896	84 486	477 951	573
12 599	16 380	21 542	68 017	61 328	37 208	27 905	20 132	83 010	414 708	
6 280	6 690	7 427	7 405	4 063	1 420	823	764	1 476	63 243	
15 806	19 745	24 777	62 245	47 163	27 878	18 695	12 036	70 549	374 989	575
11 093	13 707	20 721	56 917	44 232	26 766	18 089	11 748	70 192	325 989	
4 713	6 038	4 056	5 328	2 931	1 112	606	288	357	49 000	
10 003	11 338	15 508	36 382	27 797	20 125	14 651	9 685	37 703	235 799	577
7 684	9 384	13 334	33 108	26 291	19 452	14 570	9 502	37 388	210 187	
2 319	1 954	2 174	3 274	1 506	673	81	183	315	25 612	
<b>352 110</b>	<b>473 507</b>	<b>566 894</b>	<b>1 277 292</b>	<b>1 064 220</b>	<b>723 821</b>	<b>469 339</b>	<b>326 902</b>	<b>1 602 051</b>	<b>8 598 974</b>	
239 431	340 217	454 878	1 126 420	981 006	688 451	454 711	316 723	1 581 526	7 374 161	
112 679	133 290	112 016	150 872	83 214	35 370	14 628	10 179	20 525	1 224 813	
9 020	10 777	15 299	32 009	22 052	14 515	8 717	5 483	31 714	197 454	601
6 021	7 935	12 988	28 636	19 528	13 612	8 196	5 201	31 582	168 099	
2 999	2 842	2 311	3 373	2 524	903	521	282	132	29 355	

Tabel 5b. **Bruttoindkomsten for samtlige skattepligtige personer, hovedpersoner og gifte kvinder, fordelt efter**  
(fortsat) Gross income for all taxable persons, principal taxable persons (single persons and married men) and married women, by size of gross income.

Kom- mune nr.		1-4 999	5 000-	10 000-	15 000-	20 000-	25 000-	30 000-
		kr.	9 999	14 999	19 999	24 999	29 999	34 999
		1	2	3	4	5	6	7
1 000 kr.								
603	Børkop, i alt . . . . .	4 275	2 714	5 557	9 063	8 755	8 813	9 710
	heraf: hovedpersoner . . . . .	3 985	1 786	2 828	7 453	5 931	4 983	5 210
	gifte kvinder . . . . .	290	928	2 729	1 610	2 824	3 830	4 500
605	Egtved, i alt . . . . .	1 812	3 809	10 550	16 419	14 007	12 233	12 701
	heraf: hovedpersoner . . . . .	1 228	2 229	4 699	13 650	10 695	8 491	8 259
	gifte kvinder . . . . .	584	1 580	5 851	2 769	3 312	3 742	4 442
607	Fredericia, i alt . . . . .	5 384	13 073	27 951	54 595	44 529	44 315	42 785
	heraf: hovedpersoner . . . . .	3 920	7 044	12 722	43 489	28 779	26 069	26 067
	gifte kvinder . . . . .	1 464	6 029	15 229	11 106	15 750	18 246	16 718
609	Gedved, i alt . . . . .	1 436	3 286	7 534	10 658	8 832	8 351	7 868
	heraf: hovedpersoner . . . . .	1 100	2 129	3 613	8 755	6 497	6 092	5 491
	gifte kvinder . . . . .	336	1 157	3 921	1 903	2 335	2 259	2 377
611	Give, i alt . . . . .	1 687	4 082	9 840	17 662	14 194	13 973	13 060
	heraf: hovedpersoner . . . . .	1 251	2 497	4 345	15 070	10 610	10 479	9 485
	gifte kvinder . . . . .	436	1 585	5 495	2 592	3 584	3 494	3 575
613	Hedensted, i alt . . . . .	1 851	4 091	8 890	13 641	12 424	11 813	11 145
	heraf: hovedpersoner . . . . .	1 351	2 587	3 562	10 831	8 348	8 074	7 376
	gifte kvinder . . . . .	500	1 504	5 328	2 810	4 076	3 739	3 769
615	Horsens, i alt . . . . .	7 199	17 057	41 992	81 752	57 626	54 660	50 465
	heraf: hovedpersoner . . . . .	5 640	11 163	21 320	70 950	40 056	35 423	34 278
	gifte kvinder . . . . .	1 559	5 894	20 672	10 802	17 570	19 237	16 187
617	Jelling, i alt . . . . .	713	2 418	4 410	6 303	5 515	4 538	4 469
	heraf: hovedpersoner . . . . .	527	1 767	2 530	5 336	4 316	3 517	3 109
	gifte kvinder . . . . .	186	651	1 880	967	1 199	1 021	1 360
619	Juelsminde, i alt . . . . .	2 419	5 350	11 130	18 025	15 340	14 013	14 205
	heraf: hovedpersoner . . . . .	1 849	3 544	5 042	15 350	11 589	9 298	8 723
	gifte kvinder . . . . .	570	1 806	6 088	2 675	3 751	4 715	5 482
621	Kolding, i alt . . . . .	7 314	17 673	36 907	72 571	56 382	51 960	48 907
	heraf: hovedpersoner . . . . .	5 337	10 988	18 574	60 270	38 114	31 108	31 429
	gifte kvinder . . . . .	1 977	6 685	18 333	12 301	18 268	20 852	17 478
623	Lunderskov, i alt . . . . .	681	1 336	3 264	5 607	5 087	4 740	3 770
	heraf: hovedpersoner . . . . .	444	785	1 378	4 636	3 710	3 101	2 636
	gifte kvinder . . . . .	237	551	1 886	971	1 377	1 639	1 134
625	Nr. Snede, i alt . . . . .	1 086	2 140	6 187	10 053	8 923	7 461	9 243
	heraf: hovedpersoner . . . . .	787	1 143	2 733	8 448	6 971	5 245	6 471
	gifte kvinder . . . . .	299	997	3 454	1 605	1 952	2 216	2 772
627	Tørring-Øldum, i alt . . . . .	1 456	3 515	9 163	14 144	12 162	10 481	10 237
	heraf: hovedpersoner . . . . .	1 023	2 264	4 205	12 025	8 940	7 788	7 417
	gifte kvinder . . . . .	433	1 251	4 958	2 119	3 222	2 693	2 820
629	Vamdrup, i alt . . . . .	928	1 754	4 812	8 124	6 455	5 435	5 647
	heraf: hovedpersoner . . . . .	668	1 060	2 285	6 804	4 548	3 734	3 612
	gifte kvinder . . . . .	260	694	2 527	1 320	1 907	1 701	2 035
631	Vejle, i alt . . . . .	5 997	14 994	35 997	73 727	52 721	48 089	48 873
	heraf: hovedpersoner . . . . .	4 540	9 392	18 287	61 641	37 280	29 671	30 519
	gifte kvinder . . . . .	1 457	5 602	17 710	12 086	15 441	18 418	18 354
	<b>Ringkøbing</b>							
	<b>amtskommune, i alt . . . . .</b>	<b>37 403</b>	<b>81 299</b>	<b>171 060</b>	<b>294 727</b>	<b>260 583</b>	<b>242 336</b>	<b>246 129</b>
	heraf: hovedpersoner . . . . .	27 869	51 600	82 964	239 421	182 911	164 157	167 169
	gifte kvinder . . . . .	9 534	29 699	88 096	55 306	77 672	78 179	78 960
651	Avlum-Haderup, i alt . . . . .	988	2 022	4 173	6 925	6 125	6 107	6 973
	heraf: hovedpersoner . . . . .	693	1 232	1 993	5 882	4 818	4 406	4 265
	gifte kvinder . . . . .	295	790	2 180	1 043	1 307	1 701	2 708
653	Brande, i alt . . . . .	1 132	2 421	6 136	10 064	8 550	8 166	9 817
	heraf: hovedpersoner . . . . .	837	1 371	3 071	8 399	5 643	5 674	6 778
	gifte kvinder . . . . .	295	1 050	3 065	1 665	2 907	2 492	3 039
655	Egvad, i alt . . . . .	1 725	3 519	6 688	11 659	9 343	9 383	9 468
	heraf: hovedpersoner . . . . .	1 261	2 301	3 125	9 635	7 097	6 803	6 982
	gifte kvinder . . . . .	464	1 218	3 563	2 024	2 246	2 580	2 486
657	Herning, i alt . . . . .	7 496	17 593	33 952	61 707	59 110	55 911	58 621
	heraf: hovedpersoner . . . . .	5 603	11 336	17 032	47 558	37 843	33 610	37 107
	gifte kvinder . . . . .	1 893	6 257	16 920	14 149	21 267	22 301	21 514
659	Holmsland, i alt . . . . .	964	1 419	2 476	3 307	3 776	3 117	2 507
	heraf: hovedpersoner . . . . .	644	766	1 149	2 743	3 026	2 572	1 931
	gifte kvinder . . . . .	320	653	1 327	564	750	545	576
661	Holstebro, i alt . . . . .	4 735	11 073	22 840	42 333	35 065	35 320	34 609
	heraf: hovedpersoner . . . . .	3 525	7 346	11 750	34 888	24 097	23 015	22 343
	gifte kvinder . . . . .	1 210	3 727	11 090	7 445	10 968	12 305	12 266
663	Ikast, i alt . . . . .	3 062	6 270	12 499	20 128	20 554	19 454	19 433
	heraf: hovedpersoner . . . . .	2 491	4 097	5 891	14 486	12 516	11 206	11 690
	gifte kvinder . . . . .	571	2 173	6 608	5 642	8 038	8 248	7 743

## størrelsen af deres bruttoindkomst. Kommunevis fordeling. 1974

Municipalities. 1974 (cont.)

35 000- 39 999 kr.	40 000- 44 999 kr.	45 000- 49 999 kr.	50 000- 59 999 kr.	60 000- 69 999 kr.	70 000- 79 999 kr.	80 000- 89 999 kr.	90 000- 99 999 kr.	100 000 kr. og derover	I alt	Kommune nr.
8	9	10	11	12	13	14	15	16	17	
1 000 kr.										
10 622	12 176	17 496	41 838	34 365	23 903	15 653	9 951	34 879	249 770	603
6 110	7 417	12 050	34 315	30 943	22 641	15 148	9 951	34 258	205 009	
4 512	4 759	5 446	7 523	3 422	1 262	505	-	621	44 761	
15 947	18 800	23 247	48 200	41 236	30 531	18 962	13 865	47 567	329 886	605
11 300	12 976	18 148	42 445	37 992	28 694	18 380	13 289	47 255	279 730	
4 647	5 824	5 099	5 755	3 244	1 837	582	576	312	50 156	
49 099	62 202	73 529	183 094	178 642	137 141	84 585	56 068	229 154	1 286 146	607
33 579	43 992	56 065	162 104	167 216	131 963	82 401	54 559	226 077	1 106 046	
15 520	18 210	17 464	20 990	11 426	5 178	2 184	1 509	3 077	180 100	
9 299	12 057	15 225	33 189	25 427	15 937	10 280	7 642	36 285	213 306	609
6 448	9 255	12 015	29 651	23 425	15 354	10 111	7 459	35 471	182 866	
2 851	2 802	3 210	3 538	2 002	583	169	183	814	30 440	
15 337	20 458	23 246	45 629	33 964	24 377	15 533	9 046	42 069	304 157	611
10 855	15 345	19 882	41 393	31 712	23 645	15 449	8 857	41 562	262 437	
4 482	5 113	3 364	4 236	2 252	732	84	189	507	41 720	
14 857	16 982	20 404	47 842	40 554	28 065	17 732	11 848	51 641	313 780	613
9 478	11 359	15 965	42 175	37 768	26 433	17 396	11 477	50 967	265 147	
5 379	5 623	4 439	5 667	2 786	1 632	336	371	674	48 633	
58 965	86 082	105 105	225 525	191 452	118 330	76 014	51 828	277 582	1 501 634	615
41 188	61 643	82 888	195 214	176 330	111 765	73 511	49 560	274 542	1 285 471	
17 777	24 439	22 217	30 311	15 122	6 565	2 503	2 268	3 040	216 163	
4 574	6 575	7 025	16 388	14 076	10 163	6 799	5 369	24 715	124 050	617
3 371	4 802	5 600	14 435	13 052	9 257	6 635	4 904	24 389	107 547	
1 203	1 773	1 425	1 953	1 024	906	164	465	326	16 503	
15 412	23 321	27 143	58 017	44 368	28 327	17 366	13 413	63 062	370 911	619
10 076	16 782	22 852	52 351	41 129	27 303	16 694	12 759	62 325	317 666	
5 336	6 539	4 291	5 666	3 239	1 024	672	654	737	53 245	
61 063	83 064	92 769	232 137	189 197	126 885	86 240	63 158	349 266	1 575 493	621
40 072	58 055	75 183	206 156	175 297	119 936	82 894	61 744	345 050	1 360 207	
20 991	25 009	17 586	25 981	13 900	6 949	3 346	1 414	4 216	215 286	
4 816	6 675	6 842	16 361	15 254	10 127	6 560	3 700	20 142	114 962	623
3 061	5 281	5 787	14 770	14 801	9 903	6 560	3 700	20 142	100 695	
1 755	1 394	1 055	1 591	453	224	-	-	-	14 267	
8 365	11 693	12 340	24 322	16 387	12 016	8 967	6 731	23 582	169 496	625
6 267	9 316	10 922	22 161	15 358	11 649	8 795	6 446	22 972	145 684	
2 098	2 377	1 418	2 161	1 029	367	172	285	610	23 812	
10 845	14 488	19 871	37 341	30 955	20 395	14 085	10 335	36 966	256 439	627
7 714	10 791	17 117	33 316	27 611	19 579	13 586	9 959	36 545	219 880	
3 131	3 697	2 754	4 025	3 344	816	499	376	421	36 559	
7 021	9 700	11 861	29 185	20 116	12 442	9 018	4 154	22 926	159 578	629
4 676	6 827	9 833	26 046	18 574	12 145	8 682	3 964	22 508	135 966	
2 345	2 873	2 028	3 139	1 542	297	336	190	418	23 612	
56 868	78 457	95 492	206 215	166 175	110 667	72 828	54 311	310 501	1 431 912	631
39 215	58 441	77 583	181 252	150 270	104 572	70 273	52 894	305 881	1 231 711	
17 653	20 016	17 909	24 963	15 905	6 095	2 555	1 417	4 620	200 201	
<b>284 956</b>	<b>370 777</b>	<b>453 549</b>	<b>974 721</b>	<b>785 851</b>	<b>519 015</b>	<b>352 341</b>	<b>253 402</b>	<b>1 386 679</b>	<b>6 714 828</b>	
201 439	276 595	379 201	876 680	727 978	500 892	341 868	247 808	1 373 347	5 841 899	
83 517	94 182	74 348	98 041	57 873	18 123	10 473	5 594	13 332	872 929	
8 850	10 275	10 637	23 351	17 922	11 220	7 519	4 748	26 687	154 522	651
6 500	8 334	8 858	21 189	17 099	10 934	7 184	4 748	26 394	134 529	
2 350	1 941	1 779	2 162	823	286	335	-	293	19 993	
9 369	12 958	16 882	31 569	24 083	13 708	8 216	5 435	37 284	205 790	653
6 699	9 914	14 073	29 090	22 863	13 406	8 038	5 336	37 179	178 371	
2 670	3 044	2 809	2 479	1 220	302	178	99	105	27 419	
9 637	12 492	15 864	36 154	26 976	17 904	13 791	10 607	50 828	246 038	655
7 473	9 951	13 591	33 133	24 717	17 395	13 035	10 411	50 223	217 133	
2 164	2 541	2 273	3 021	2 259	509	756	196	605	28 905	
71 209	88 622	99 110	225 408	195 781	121 100	77 568	54 802	361 905	1 589 895	657
47 725	65 866	82 174	197 484	180 138	115 088	75 465	53 959	356 989	1 364 977	
23 484	22 756	16 936	27 924	15 643	6 012	2 103	843	4 916	224 918	
3 219	3 441	4 497	8 728	11 477	8 529	7 652	5 300	39 427	109 836	659
2 508	2 805	3 789	7 753	10 711	8 529	7 484	5 300	39 427	101 137	
711	636	708	975	766	-	168	-	-	8 699	
39 894	57 717	64 843	154 719	122 747	79 064	55 048	35 785	209 437	1 005 229	661
27 474	39 076	51 975	136 123	113 406	76 174	53 185	35 032	207 622	867 031	
12 420	18 641	12 868	18 596	9 341	2 890	1 863	753	1 815	138 198	
22 991	28 455	34 141	74 349	55 143	33 933	21 089	16 132	98 703	486 336	663
15 107	21 873	29 223	68 142	50 691	33 355	20 232	15 369	98 261	414 630	
7 884	6 582	4 918	6 207	4 452	578	857	763	442	71 706	

Tabel 5b. **Bruttoindkomsten for samtlige skattepligtige personer, hovedpersoner og gifte kvinder, fordelt efter**  
(fortsat) Gross income for all taxable persons, principal taxable persons (single persons and married men) and married women, by size of gross income.

Kom- mune nr.		1-4 999	5 000-	10 000-	15 000-	20 000-	25 000-	30 000-
		kr.	9 999	14 999	19 999	24 999	29 999	34 999
		1	2	3	4	5	6	7
1 000 kr.								
665	Lemvig, i alt. ....	3 040	7 949	15 640	25 800	20 538	16 779	18 221
	heraf: hovedpersoner. ....	2 330	5 839	8 326	22 523	15 581	13 044	13 983
	gifte kvinder. ....	710	2 110	7 314	3 277	4 957	3 735	4 238
667	Ringkøbing, i alt. ....	2 465	4 337	11 063	18 206	16 294	14 570	14 864
	heraf: hovedpersoner. ....	1 812	2 423	5 174	15 019	11 764	10 671	10 586
	gifte kvinder. ....	653	1 914	5 889	3 187	4 530	3 899	4 278
669	Skjern, i alt. ....	1 649	3 971	8 896	15 646	14 796	11 939	12 984
	heraf: hovedpersoner. ....	1 149	2 350	4 014	12 849	11 137	8 960	9 759
	gifte kvinder. ....	500	1 621	4 882	2 797	3 659	2 979	3 225
671	Struer, i alt. ....	2 920	6 009	12 530	21 687	17 322	15 179	14 960
	heraf: hovedpersoner. ....	2 303	3 343	5 900	16 905	11 532	9 827	10 465
	gifte kvinder. ....	617	2 666	6 630	4 782	5 790	5 352	4 495
673	Thyborøn-Harboør, i alt. ....	618	1 116	1 979	4 556	3 594	2 505	2 221
	heraf: hovedpersoner. ....	444	683	971	3 899	2 982	2 038	1 733
	gifte kvinder. ....	174	433	1 008	657	612	467	488
675	Thyholm, i alt. ....	634	1 405	2 984	5 652	4 852	4 059	3 784
	heraf: hovedpersoner. ....	441	803	1 383	4 835	3 601	3 183	2 868
	gifte kvinder. ....	193	602	1 601	817	1 251	876	916
677	Trehøje, i alt. ....	1 064	2 282	5 196	8 519	8 171	7 137	6 748
	heraf: hovedpersoner. ....	777	1 384	2 320	6 889	6 036	4 978	4 903
	gifte kvinder. ....	287	898	2 876	1 630	2 135	2 159	1 845
679	Ulfborg-Vemb, i alt. ....	1 199	2 204	5 747	9 882	6 781	7 139	6 059
	heraf: hovedpersoner. ....	875	1 363	2 738	8 663	5 484	5 275	4 664
	gifte kvinder. ....	324	841	3 009	1 219	1 297	1 864	1 395
681	Videbæk, i alt. ....	1 596	3 171	7 353	11 162	11 323	11 031	11 300
	heraf: hovedpersoner. ....	1 155	2 036	3 247	9 238	8 536	7 773	7 533
	gifte kvinder. ....	441	1 135	4 106	1 924	2 787	3 258	3 767
683	Vinderup, i alt. ....	1 284	2 662	6 365	10 315	8 357	7 976	7 435
	heraf: hovedpersoner. ....	960	1 643	2 874	8 944	6 526	6 168	5 257
	gifte kvinder. ....	324	1 019	3 491	1 371	1 831	1 808	2 178
685	Åskov, i alt. ....	832	1 876	4 543	7 179	6 032	6 564	6 125
	heraf: hovedpersoner. ....	569	1 284	2 006	6 066	4 692	4 954	4 322
	gifte kvinder. ....	263	592	2 537	1 113	1 340	1 610	1 803
	<b>Århus amtskommune, i alt. ...</b>	<b>82 226</b>	<b>197 781</b>	<b>438 582</b>	<b>771 619</b>	<b>595 359</b>	<b>564 113</b>	<b>558 539</b>
	heraf: hovedpersoner. ....	64 071	131 242	237 185	652 928	423 898	377 225	373 932
	gifte kvinder. ....	18 155	66 539	201 397	118 691	171 461	186 888	184 607
701	Ebeltoft, i alt. ....	1 682	3 780	9 169	15 873	11 118	11 737	11 616
	heraf: hovedpersoner. ....	1 192	2 233	4 155	13 975	8 585	8 883	8 312
	gifte kvinder. ....	490	1 547	5 014	1 898	2 533	2 854	3 304
703	Galten, i alt. ....	950	1 882	3 749	6 695	6 260	5 706	5 229
	heraf: hovedpersoner. ....	659	1 032	1 700	4 958	3 661	3 412	2 689
	gifte kvinder. ....	291	850	2 049	1 737	2 599	2 294	2 540
705	Gjern, i alt. ....	1 140	1 945	5 008	7 941	6 729	5 534	6 130
	heraf: hovedpersoner. ....	914	1 341	2 298	6 696	5 102	3 900	4 375
	gifte kvinder. ....	226	604	2 710	1 245	1 627	1 634	1 755
707	Grenå, i alt. ....	2 299	5 377	12 945	25 026	18 182	16 477	16 080
	heraf: hovedpersoner. ....	1 604	3 166	5 908	21 159	12 872	11 475	10 999
	gifte kvinder. ....	695	2 211	7 037	3 867	5 310	5 002	5 081
709	Hadsten, i alt. ....	1 402	2 767	6 377	10 552	8 401	8 659	8 226
	heraf: hovedpersoner. ....	1 075	1 659	3 008	8 368	5 427	5 671	5 322
	gifte kvinder. ....	327	1 108	3 369	2 184	2 974	2 988	2 904
711	Hammel, i alt. ....	1 198	2 897	6 781	11 761	8 051	8 865	9 110
	heraf: hovedpersoner. ....	899	1 717	3 053	9 815	5 484	5 623	6 085
	gifte kvinder. ....	299	1 180	3 728	1 946	2 567	3 242	3 025
713	Hinnerup, i alt. ....	905	1 998	4 494	6 234	6 146	6 096	6 301
	heraf: hovedpersoner. ....	653	1 247	2 097	4 384	3 482	2 869	2 896
	gifte kvinder. ....	252	751	2 397	1 850	2 664	3 227	3 405
715	Hørning, i alt. ....	736	1 811	3 735	5 684	4 652	5 395	4 891
	heraf: hovedpersoner. ....	537	1 081	1 727	4 019	3 093	3 002	2 957
	gifte kvinder. ....	199	730	2 008	1 665	1 559	2 393	1 934
717	Langå, i alt. ....	1 103	2 455	6 167	9 643	8 048	7 267	7 283
	heraf: hovedpersoner. ....	757	1 409	2 711	8 169	5 902	4 718	4 983
	gifte kvinder. ....	346	1 046	3 456	1 474	2 146	2 549	2 300
719	Mariager, i alt. ....	1 163	1 840	6 285	9 301	7 836	7 922	6 260
	heraf: hovedpersoner. ....	904	1 141	2 746	8 042	6 170	5 561	4 176
	gifte kvinder. ....	259	699	3 539	1 259	1 666	2 361	2 084
721	Midtdjurs, i alt. ....	1 039	2 211	5 891	9 010	6 871	6 261	6 505
	heraf: hovedpersoner. ....	769	1 303	2 748	7 895	5 217	4 736	4 814
	gifte kvinder. ....	270	908	3 143	1 115	1 654	1 525	1 691



## størrelsen af deres bruttoindkomst. Kommunevis fordeling. 1974

Municipalities. 1974 (cont.)

35 000- 39 999 kr.	40 000- 44 999 kr.	45 000- 49 999 kr.	50 000- 59 999 kr.	60 000- 69 999 kr.	70 000- 79 999 kr.	80 000- 89 999 kr.	90 000- 99 999 kr.	100 000 kr. og derover	I alt	Kommune nr.
8	9	10	11	12	13	14	15	16	17	
1 000 kr.										
20 021	25 748	31 450	68 567	53 522	40 040	26 918	23 337	106 460	504 030	665
14 905	19 764	26 404	62 191	49 162	38 773	25 908	22 672	104 687	446 092	
5 116	5 984	5 046	6 376	4 360	1 267	1 010	665	1 773	57 938	
17 245	20 376	26 600	58 500	49 630	33 410	23 982	15 374	83 593	410 509	667
12 363	16 016	22 719	53 291	45 590	32 751	23 401	14 614	83 167	361 361	
4 882	4 360	3 881	5 209	4 040	659	581	760	426	49 148	
12 400	17 407	22 262	44 679	35 920	23 336	16 727	12 437	57 909	312 958	669
9 293	13 573	19 443	41 668	33 933	22 456	16 301	12 147	57 236	276 268	
3 107	3 834	2 819	3 011	1 987	880	426	290	673	36 690	
18 857	27 002	41 959	78 075	58 274	44 948	27 099	20 118	89 380	496 319	671
13 159	18 222	33 313	69 842	53 320	43 395	26 257	19 544	88 331	425 658	
5 698	8 780	8 646	8 233	4 954	1 553	842	574	1 049	70 661	
2 447	3 172	3 923	9 961	15 264	12 434	10 706	9 944	59 750	144 190	673
2 027	2 536	3 169	9 043	14 243	11 836	10 619	9 944	59 750	135 917	
420	636	754	918	1 021	598	87	-	-	8 273	
5 072	5 272	8 046	15 047	10 402	6 975	4 979	3 020	11 323	93 506	675
3 833	4 002	6 964	14 124	9 750	6 449	4 730	3 020	10 991	80 977	
1 239	1 270	1 082	923	652	526	249	-	332	12 529	
7 974	9 956	14 235	27 548	21 003	13 587	10 447	6 923	29 666	180 456	677
5 834	7 925	12 055	24 879	19 728	13 358	10 114	6 923	29 253	157 356	
2 140	2 031	2 180	2 669	1 275	229	333	-	413	23 100	
7 242	10 050	11 931	21 985	18 016	13 509	8 139	7 649	33 359	170 891	679
5 744	8 324	10 614	20 585	16 866	12 990	8 056	7 649	33 359	153 249	
1 498	1 726	1 317	1 400	1 150	519	83	-	-	17 642	
12 296	14 684	21 000	43 722	32 477	21 028	14 395	9 891	39 563	265 992	681
8 750	10 776	18 332	40 409	30 481	20 361	14 134	9 523	39 563	231 847	
3 546	3 908	2 668	3 313	1 996	667	261	368	-	34 145	
8 268	12 538	15 212	29 512	21 078	12 508	9 443	6 699	27 337	186 989	683
6 227	9 848	13 222	26 933	20 111	12 291	9 102	6 507	27 068	163 681	
2 041	2 690	1 990	2 579	967	217	341	192	269	23 308	
7 965	10 612	10 957	22 847	16 136	11 782	8 623	5 201	24 068	151 342	685
5 818	7 790	9 283	20 801	15 169	11 351	8 623	5 110	23 847	131 685	
2 147	2 822	1 674	2 046	967	431	-	91	221	19 657	
<b>630 377</b>	<b>779 959</b>	<b>962 370</b>	<b>2 181 290</b>	<b>1 865 632</b>	<b>1 275 811</b>	<b>861 065</b>	<b>608 205</b>	<b>3 340 481</b>	<b>15 713 409</b>	
432 464	576 386	768 608	1 887 374	1 705 000	1 206 376	826 821	586 674	3 285 503	13 535 687	
197 913	203 573	193 762	293 916	160 632	69 435	34 244	21 531	54 978	2 177 722	
12 935	15 625	19 123	39 848	31 266	21 169	16 788	11 024	60 313	293 066	701
9 362	13 239	16 377	35 299	28 210	20 359	15 931	10 831	60 052	256 995	
3 573	2 386	2 746	4 549	3 056	810	857	193	261	36 071	
6 191	7 603	11 073	27 077	29 171	23 383	16 150	6 938	27 038	185 095	703
3 336	4 569	7 339	20 531	26 628	22 721	15 632	6 842	26 380	152 089	
2 855	3 034	3 734	6 546	2 543	662	518	96	658	33 006	
5 503	7 385	8 949	19 392	13 832	8 506	5 862	2 753	12 318	118 927	705
3 697	5 607	7 039	17 196	12 525	7 907	5 775	2 564	12 204	99 140	
1 806	1 778	1 910	2 196	1 307	599	87	189	114	19 787	
18 111	24 896	33 117	77 458	62 658	37 979	25 913	18 769	98 999	494 286	707
11 625	17 540	25 958	69 572	58 029	36 199	24 811	18 289	98 357	427 563	
6 486	7 356	7 159	7 886	4 629	1 780	1 102	480	642	66 723	
9 662	12 868	13 478	35 488	35 760	25 740	20 098	10 633	54 222	264 333	709
5 763	8 557	10 534	30 117	33 101	24 859	20 098	10 349	53 696	227 604	
3 899	4 311	2 944	5 371	2 659	881	-	284	526	36 729	
9 054	10 542	14 554	36 120	33 791	20 433	13 130	10 175	52 347	248 809	711
6 273	8 250	12 012	31 507	31 062	19 683	12 799	9 797	52 347	216 406	
2 781	2 292	2 542	4 613	2 729	750	331	378	-	32 403	
8 016	9 418	10 628	30 201	30 252	24 167	18 780	13 335	42 321	219 292	713
3 931	4 922	6 321	22 589	27 247	23 282	18 190	12 868	41 590	178 568	
4 085	4 496	4 307	7 612	3 005	885	590	467	731	40 724	
5 787	6 750	9 002	18 795	21 621	16 712	13 175	8 901	33 727	161 374	715
3 364	4 109	5 898	15 540	18 943	15 897	12 743	8 614	33 542	135 066	
2 423	2 641	3 104	3 255	2 678	815	432	287	185	26 308	
7 873	10 544	12 868	28 810	24 697	19 340	10 918	7 658	38 461	203 135	717
5 318	7 233	10 595	25 212	22 960	18 830	10 580	7 658	38 112	175 147	
2 555	3 311	2 273	3 598	1 737	510	338	-	349	27 988	
8 633	11 116	12 190	27 721	20 328	12 388	7 457	6 667	27 776	174 883	719
5 602	8 557	10 398	24 725	18 790	11 869	7 204	6 390	27 469	149 744	
3 031	2 559	1 792	2 996	1 538	519	253	277	307	25 139	
7 644	9 453	15 402	28 714	21 611	12 811	8 485	6 134	29 107	177 149	721
5 241	7 329	11 447	27 095	19 861	12 061	8 234	6 134	28 907	153 791	
2 403	2 124	3 955	1 619	1 750	750	251	-	200	23 358	

Tabel 5b. **Bruttoindkomsten for samtlige skattepligtige personer, hovedpersoner og gifte kvinder, fordelt efter**  
(fortsat) Gross income for all taxable persons, principal taxable persons (single persons and married men) and married women, by size of gross income.

Kom- mune nr.	1-4 999 kr.	5 000- 9 999 kr.	10 000- 14 999 kr.	15 000- 19 999 kr.	20 000- 24 999 kr.	25 000- 29 999 kr.	30 000- 34 999 kr.	
	1	2	3	4	5	6	7	
	1 000 kr.							
723	Nørhald, i alt . . . . .	976	2 635	6 721	10 868	8 262	8 143	7 486
	heraf: hovedpersoner . . . . .	692	1 650	3 211	9 207	6 069	6 002	5 053
	gifte kvinder . . . . .	284	985	3 510	1 661	2 193	2 141	2 433
725	Nr. Djurs, i alt . . . . .	1 543	2 656	6 795	10 500	8 360	7 028	6 779
	heraf: hovedpersoner . . . . .	1 229	1 735	3 211	9 515	6 684	5 209	5 255
	gifte kvinder . . . . .	314	921	3 584	985	1 676	1 819	1 524
727	Odder, i alt . . . . .	2 347	5 496	13 361	21 706	18 150	18 051	16 531
	heraf: hovedpersoner . . . . .	1 761	3 154	5 906	18 098	13 668	11 935	10 812
	gifte kvinder . . . . .	586	2 342	7 455	3 608	4 482	6 116	5 719
729	Purhus, i alt . . . . .	1 032	1 940	4 814	7 812	5 858	5 928	6 033
	heraf: hovedpersoner . . . . .	766	1 220	2 274	6 634	4 273	4 143	3 854
	gifte kvinder . . . . .	266	720	2 540	1 178	1 585	1 785	2 179
731	Randers, i alt . . . . .	8 133	18 688	50 303	105 375	72 954	61 230	62 629
	heraf: hovedpersoner . . . . .	6 090	11 319	25 529	91 525	53 062	42 757	44 104
	gifte kvinder . . . . .	2 043	7 369	24 774	13 850	19 892	18 473	18 525
733	Rosenholm, i alt . . . . .	1 200	2 500	6 993	10 465	8 286	8 128	7 422
	heraf: hovedpersoner . . . . .	845	1 402	3 242	8 574	5 997	5 437	5 340
	gifte kvinder . . . . .	355	1 098	3 751	1 891	2 289	2 691	2 082
735	Rougsø, i alt . . . . .	1 161	2 345	7 370	11 587	8 134	7 435	6 839
	heraf: hovedpersoner . . . . .	811	1 484	3 237	10 473	6 747	6 326	5 016
	gifte kvinder . . . . .	350	861	4 133	1 114	1 387	1 109	1 823
737	Ry, i alt . . . . .	1 033	2 579	6 331	9 440	8 138	8 791	7 169
	heraf: hovedpersoner . . . . .	749	1 668	2 877	7 753	6 116	5 938	4 804
	gifte kvinder . . . . .	284	911	3 454	1 687	2 022	2 853	2 365
739	Rønde, i alt . . . . .	1 029	2 574	5 026	7 027	5 377	4 894	5 133
	heraf: hovedpersoner . . . . .	809	1 945	2 893	5 885	3 967	3 458	3 672
	gifte kvinder . . . . .	220	629	2 133	1 142	1 410	1 436	1 461
741	Samsø, i alt . . . . .	758	1 549	4 974	8 605	6 104	5 073	4 727
	heraf: hovedpersoner . . . . .	523	805	2 065	7 633	4 825	3 955	3 724
	gifte kvinder . . . . .	235	744	2 909	972	1 279	1 118	1 003
743	Silkeborg, i alt . . . . .	6 393	15 384	34 455	62 315	45 590	44 777	45 057
	heraf: hovedpersoner . . . . .	4 824	10 267	17 781	52 876	31 736	28 195	29 250
	gifte kvinder . . . . .	1 569	5 117	16 674	9 439	13 854	16 582	15 807
745	Skanderborg, i alt . . . . .	2 220	5 037	11 443	19 272	15 427	15 826	15 077
	heraf: hovedpersoner . . . . .	1 710	3 280	5 485	15 731	10 653	10 678	9 436
	gifte kvinder . . . . .	510	1 757	5 958	3 541	4 774	5 148	5 641
747	Sønderhald, i alt . . . . .	994	2 070	5 272	9 065	6 152	6 728	5 835
	heraf: hovedpersoner . . . . .	688	1 137	2 366	7 409	4 510	4 755	4 026
	gifte kvinder . . . . .	306	933	2 906	1 656	1 642	1 973	1 809
749	Them, i alt . . . . .	732	1 673	3 928	6 509	5 285	5 393	5 022
	heraf: hovedpersoner . . . . .	583	925	1 902	5 413	3 782	3 651	3 509
	gifte kvinder . . . . .	149	748	2 026	1 096	1 503	1 742	1 513
751	Århus, i alt . . . . .	39 058	101 692	200 195	353 353	280 988	266 769	269 169
	heraf: hovedpersoner . . . . .	32 028	71 922	123 055	298 722	196 814	174 936	178 469
	gifte kvinder . . . . .	7 030	29 770	77 140	54 631	84 174	91 833	90 700
	<b>Viborg</b>							
	<b>amtskommune, i alt . . . . .</b>	<b>34 615</b>	<b>71 075</b>	<b>178 443</b>	<b>306 186</b>	<b>243 565</b>	<b>221 172</b>	<b>224 038</b>
	heraf: hovedpersoner . . . . .	25 653	45 373	85 536	263 030	184 057	160 247	159 918
	gifte kvinder . . . . .	8 962	25 702	92 907	43 156	59 508	60 925	64 120
761	Bjerringbro, i alt . . . . .	1 941	3 629	9 797	16 477	13 433	10 467	9 883
	heraf: hovedpersoner . . . . .	1 425	2 287	4 318	12 986	8 793	7 724	7 271
	gifte kvinder . . . . .	516	1 342	5 479	3 491	4 640	2 743	2 612
763	Fjends, i alt . . . . .	945	1 800	5 745	8 165	7 154	6 031	6 812
	heraf: hovedpersoner . . . . .	697	1 159	2 745	7 154	5 537	4 791	5 094
	gifte kvinder . . . . .	248	641	3 000	1 011	1 617	1 240	1 718
765	Hanstholm, i alt . . . . .	837	1 763	4 260	6 627	4 976	4 183	4 286
	heraf: hovedpersoner . . . . .	578	1 157	2 005	5 745	3 800	3 117	3 156
	gifte kvinder . . . . .	259	606	2 255	882	1 176	1 066	1 130
767	Hvorslev, i alt . . . . .	897	1 535	4 989	8 050	6 750	5 719	5 778
	heraf: hovedpersoner . . . . .	623	913	2 198	6 999	5 099	4 414	4 386
	gifte kvinder . . . . .	274	622	2 791	1 051	1 651	1 305	1 392
769	Karup, i alt . . . . .	927	1 866	4 518	6 764	6 480	5 884	7 241
	heraf: hovedpersoner . . . . .	666	1 198	2 017	5 128	4 306	3 756	4 369
	gifte kvinder . . . . .	261	668	2 501	1 636	2 174	2 128	2 872
771	Kjellerup, i alt . . . . .	1 959	4 124	10 587	17 594	14 971	13 676	14 624
	heraf: hovedpersoner . . . . .	1 446	2 753	4 968	15 015	10 874	9 590	9 953
	gifte kvinder . . . . .	513	1 371	5 619	2 579	4 097	4 086	4 671
773	Morsø, i alt . . . . .	3 499	7 727	22 868	38 441	27 498	22 542	23 724
	heraf: hovedpersoner . . . . .	2 581	4 902	11 038	34 739	22 079	16 995	17 390
	gifte kvinder . . . . .	918	2 825	11 830	3 702	5 419	5 547	6 334

## størrelsen af deres bruttindkomst. Kommunevis fordeling. 1974

Municipalities. 1974 (cont.)

35 000- 39 999 kr.	40 000- 44 999 kr.	45 000- 49 999 kr.	50 000- 59 999 kr.	60 000- 69 999 kr.	70 000- 79 999 kr.	80 000- 89 999 kr.	90 000- 99 999 kr.	100 000 kr. og derover	I alt	Kommune nr.
8	9	10	11	12	13	14	15	16	17	
1 000 kr.										
8 555	11 503	15 003	31 985	27 749	19 056	12 998	7 992	33 423	213 355	723
5 439	9 164	11 767	27 169	26 007	18 303	12 911	7 902	33 003	183 549	
3 116	2 339	3 236	4 816	1 742	753	87	90	420	29 806	
8 535	9 670	12 221	24 410	19 087	13 476	9 425	5 393	24 363	170 241	725
6 262	7 598	10 185	22 219	17 540	13 171	9 074	5 296	24 254	148 437	
2 273	2 072	2 036	2 191	1 547	305	351	97	109	21 804	
19 654	25 228	30 711	64 370	56 915	39 129	27 097	20 359	96 518	475 623	727
13 070	18 261	25 978	55 382	52 050	37 735	25 906	20 077	96 082	409 875	
6 584	6 967	4 733	8 988	4 865	1 394	1 191	282	436	65 748	
7 988	8 816	12 000	27 827	20 836	14 253	9 405	6 217	20 810	161 569	729
4 761	6 378	9 204	23 883	19 420	13 442	9 058	6 126	20 354	135 790	
3 227	2 438	2 796	3 944	1 416	811	347	91	456	25 779	
78 113	96 868	121 336	275 301	205 255	141 866	87 273	55 786	341 368	1 782 478	731
56 787	75 063	101 307	243 350	186 764	136 733	84 362	54 384	337 313	1 550 449	
21 326	21 805	20 029	31 951	18 491	5 133	2 911	1 402	4 055	232 029	
9 549	11 880	16 171	35 517	26 654	20 233	13 532	8 125	35 678	222 333	733
6 048	9 023	13 174	31 526	24 385	19 554	13 025	8 030	35 067	190 669	
3 501	2 857	2 997	3 991	2 269	679	507	95	611	31 664	
7 238	8 915	13 693	29 015	18 682	13 422	10 229	5 638	30 569	182 272	735
5 475	7 168	11 053	26 114	17 080	13 126	9 977	5 357	30 061	159 505	
1 763	1 747	2 640	2 901	1 602	296	252	281	508	22 767	
9 019	10 514	14 565	29 302	23 288	15 761	12 184	7 860	43 592	209 566	737
6 526	8 044	12 249	25 784	22 068	14 425	11 934	7 469	42 888	181 292	
2 493	2 470	2 316	3 518	1 220	1 336	250	391	704	28 274	
6 082	7 651	9 315	19 548	17 518	11 216	7 133	4 908	32 444	146 875	739
4 434	5 582	7 750	16 891	16 103	10 704	6 635	4 711	32 126	127 565	
1 648	2 069	1 565	2 657	1 415	512	498	197	318	19 310	
6 711	7 258	7 936	13 581	10 767	6 489	5 754	4 648	18 700	113 634	741
5 041	6 628	7 174	12 668	9 267	6 118	5 495	4 553	18 230	98 704	
1 670	630	762	913	1 500	371	259	95	470	14 930	
55 412	70 078	85 333	183 538	139 658	88 458	57 808	48 057	272 422	1 254 735	743
36 541	49 599	70 003	164 159	128 102	84 459	55 028	45 876	268 239	1 076 935	
18 871	20 479	15 330	19 379	11 556	3 999	2 780	2 181	4 183	177 800	
19 388	24 629	30 191	67 574	59 256	41 057	26 670	18 759	93 808	465 634	745
13 172	17 611	23 300	55 738	52 128	38 977	25 386	18 106	91 917	393 308	
6 216	7 018	6 891	11 836	7 128	2 080	1 284	653	1 891	72 326	
6 316	10 396	12 441	27 692	25 621	17 087	12 692	8 042	35 514	191 917	747
4 071	7 225	10 689	23 943	22 754	16 273	12 277	7 943	34 997	165 063	
2 245	3 171	1 752	3 749	2 867	814	415	99	517	26 854	
5 548	8 269	9 289	21 866	15 140	9 625	6 452	5 230	24 044	134 005	749
3 397	5 933	7 102	19 609	13 987	9 095	6 281	5 138	23 414	113 721	
2 151	2 336	2 187	2 257	1 153	530	171	92	630	20 284	
282 860	342 084	411 781	960 140	874 219	602 055	405 657	298 204	1 760 599	7 448 823	751
197 928	253 197	323 755	819 556	799 989	560 594	387 475	285 370	1 724 902	6 428 712	
84 932	88 887	88 026	140 584	74 230	41 461	18 182	12 834	35 697	1 020 111	
<b>262 169</b>	<b>336 113</b>	<b>406 235</b>	<b>857 599</b>	<b>640 641</b>	<b>407 093</b>	<b>290 790</b>	<b>200 589</b>	<b>1 040 324</b>	<b>5 720 647</b>	
186 986	254 354	342 750	773 858	585 385	385 771	280 417	194 382	1 028 578	4 956 295	
75 183	81 759	63 485	83 741	55 256	21 322	10 373	6 207	11 746	764 352	
12 813	19 641	24 594	45 965	35 242	23 821	15 549	11 579	57 860	312 691	761
8 789	13 975	21 384	42 306	33 297	23 092	15 045	11 300	57 642	271 634	
4 024	5 666	3 210	3 659	1 945	729	504	279	218	41 057	
6 776	9 879	11 311	26 498	22 618	13 789	8 616	4 758	20 607	161 504	763
5 376	7 928	9 507	24 510	21 522	13 051	8 534	4 662	19 987	142 254	
1 400	1 951	1 804	1 988	1 096	738	82	96	620	19 250	
6 090	7 111	8 193	14 078	13 140	8 793	8 062	7 065	35 657	135 121	765
4 709	5 296	7 054	12 735	12 055	8 267	7 980	6 875	35 657	120 186	
1 381	1 815	1 139	1 343	1 085	526	82	190	-	14 935	
6 916	9 098	12 345	23 982	19 714	13 852	8 251	5 763	21 696	155 335	767
4 856	6 494	10 761	22 121	18 365	13 408	8 168	5 670	21 583	136 058	
2 060	2 604	1 584	1 861	1 349	444	83	93	113	19 277	
7 146	10 079	11 656	31 728	26 942	14 131	10 443	6 427	19 044	171 276	769
4 488	7 227	9 351	28 821	24 932	13 904	9 918	6 240	18 789	145 110	
2 658	2 852	2 305	2 907	2 010	227	525	187	255	26 166	
14 705	19 675	24 576	51 019	35 088	25 263	18 901	11 682	64 307	342 751	771
10 080	15 273	21 321	45 823	31 713	24 000	18 404	11 404	63 606	296 223	
4 625	4 402	3 255	5 196	3 375	1 263	497	278	701	46 528	
31 442	38 145	48 072	93 307	55 269	32 395	24 813	18 398	103 067	591 207	773
22 423	30 056	42 229	86 527	50 663	30 229	23 390	17 450	101 632	514 323	
9 019	8 089	5 843	6 780	4 606	2 166	1 423	948	1 435	76 884	

**Tabel 5b. Bruttoindkomsten for samtlige skattepligtige personer, hovedpersoner og gifte kvinder, fordelt efter**  
(fortsat) **Gross income for all taxable persons, principal taxable persons (single persons and married men) and married women, by size of gross income.**

Kommune nr.		1-4 999 kr.	5 000-9 999 kr.	10 000-14 999 kr.	15 000-19 999 kr.	20 000-24 999 kr.	25 000-29 999 kr.	30 000-34 999 kr.
		1	2	3	4	5	6	7
1 000 kr. -								
775	Møldrup, i alt.....	1 098	2 134	5 708	8 964	7 666	7 879	6 386
	heraf: hovedpersoner.....	755	1 321	2 739	7 732	6 426	6 356	5 344
	gifte kvinder.....	343	813	2 969	1 232	1 240	1 523	1 042
777	Sallingsund, i alt.....	1 070	1 719	4 833	7 701	6 493	6 069	5 749
	heraf: hovedpersoner.....	791	1 175	2 167	6 336	4 870	4 251	3 863
	gifte kvinder.....	279	544	2 666	1 365	1 623	1 818	1 886
779	Skive, i alt.....	3 707	8 580	20 392	36 580	28 545	27 576	24 114
	heraf: hovedpersoner.....	2 673	5 840	10 263	31 113	19 957	19 078	16 687
	gifte kvinder.....	1 034	2 740	10 129	5 467	8 588	8 498	7 427
781	Spøttrup, i alt.....	1 078	2 131	5 735	9 894	7 709	7 123	7 244
	heraf: hovedpersoner.....	768	1 406	2 542	8 422	6 043	5 123	5 813
	gifte kvinder.....	310	725	3 193	1 472	1 666	2 000	1 431
783	Sundsøre, i alt.....	1 157	2 597	6 104	10 195	7 053	7 419	6 936
	heraf: hovedpersoner.....	808	1 692	2 981	8 983	5 499	5 959	5 404
	gifte kvinder.....	349	905	3 123	1 212	1 554	1 460	1 532
785	Sydthy, i alt.....	2 045	4 528	10 371	17 687	14 890	12 639	12 546
	heraf: hovedpersoner.....	1 430	2 664	4 791	15 621	12 085	10 033	9 151
	gifte kvinder.....	615	1 864	5 580	2 066	2 805	2 606	3 395
787	Thisted, i alt.....	4 960	9 712	23 916	42 738	31 839	32 274	31 247
	heraf: hovedpersoner.....	3 647	6 203	11 531	37 311	24 744	22 644	21 845
	gifte kvinder.....	1 313	3 509	12 385	5 427	7 095	9 630	9 402
789	Tjele, i alt.....	1 173	2 136	6 394	9 687	8 786	6 781	7 542
	heraf: hovedpersoner.....	832	1 382	2 970	8 386	6 925	5 425	5 772
	gifte kvinder.....	341	754	3 424	1 301	1 861	1 356	1 770
791	Viborg, i alt.....	6 176	12 717	25 587	50 143	41 026	38 016	42 109
	heraf: hovedpersoner.....	5 089	7 914	13 142	42 070	29 995	25 220	28 256
	gifte kvinder.....	1 087	4 803	12 445	8 073	11 031	12 796	13 853
793	Ålestrup, i alt.....	1 146	2 377	6 639	10 479	8 296	6 894	7 817
	heraf: hovedpersoner.....	844	1 407	3 121	9 290	7 025	5 771	6 164
	gifte kvinder.....	302	970	3 518	1 189	1 271	1 123	1 653
<b>Nordjyllands amtskommune, i alt.....</b>		<b>75 251</b>	<b>148 521</b>	<b>367 910</b>	<b>654 797</b>	<b>472 419</b>	<b>434 368</b>	<b>438 899</b>
	heraf: hovedpersoner.....	58 061	95 159	183 521	564 396	355 887	304 481	302 898
	gifte kvinder.....	17 190	53 362	184 389	90 401	116 532	129 887	136 001
801	Arden, i alt.....	1 157	2 418	6 568	10 785	7 667	7 126	7 504
	heraf: hovedpersoner.....	834	1 540	3 197	9 738	6 479	5 676	6 204
	gifte kvinder.....	323	878	3 371	1 047	1 188	1 450	1 300
803	Brovst, i alt.....	1 287	2 406	7 349	13 304	7 933	7 662	8 154
	heraf: hovedpersoner.....	845	1 628	3 363	11 609	6 311	6 148	5 916
	gifte kvinder.....	442	778	3 986	1 695	1 622	1 514	2 238
805	Brønderslev, i alt.....	2 828	5 887	16 151	27 064	19 363	17 869	17 435
	heraf: hovedpersoner.....	2 158	3 893	7 897	23 985	14 623	12 734	12 223
	gifte kvinder.....	670	1 994	8 254	3 079	4 740	5 135	5 212
807	Dronninglund, i alt.....	2 278	4 330	12 546	20 334	15 721	13 345	14 992
	heraf: hovedpersoner.....	1 660	2 629	5 842	18 127	12 824	10 270	11 385
	gifte kvinder.....	618	1 701	6 704	2 207	2 897	3 075	3 607
809	Farsø, i alt.....	1 273	2 136	6 457	11 172	7 946	7 334	8 463
	heraf: hovedpersoner.....	960	1 399	3 055	9 968	6 643	6 043	5 679
	gifte kvinder.....	313	737	3 402	1 204	1 303	1 291	2 784
811	Fjerritslev, i alt.....	1 426	2 744	7 362	11 829	8 509	7 553	7 823
	heraf: hovedpersoner.....	1 061	1 804	3 658	10 568	6 793	6 381	5 891
	gifte kvinder.....	365	940	3 704	1 261	1 716	1 172	1 932
813	Frederikshavn, i alt.....	4 434	9 994	23 671	44 630	33 321	30 904	31 006
	heraf: hovedpersoner.....	3 316	6 222	11 935	36 674	22 247	19 326	18 732
	gifte kvinder.....	1 118	3 772	11 736	7 956	11 074	11 578	12 274
815	Hadsund, i alt.....	1 786	2 881	7 649	15 363	10 785	8 488	8 932
	heraf: hovedpersoner.....	1 320	1 754	3 608	13 936	8 189	6 358	6 669
	gifte kvinder.....	466	1 127	4 041	1 427	2 596	2 130	2 263
817	Hals, i alt.....	1 456	2 712	7 877	12 389	8 763	7 846	8 230
	heraf: hovedpersoner.....	1 066	1 690	3 912	10 990	7 192	5 837	6 342
	gifte kvinder.....	390	1 022	3 965	1 399	1 571	2 009	1 888
819	Hirtshals, i alt.....	2 111	4 355	10 617	16 237	12 936	11 699	10 104
	heraf: hovedpersoner.....	1 587	2 945	5 006	13 465	9 630	8 755	7 278
	gifte kvinder.....	524	1 410	5 611	2 772	3 306	2 944	2 826
821	Hjørring, i alt.....	4 426	11 181	27 598	49 630	36 827	34 450	30 535
	heraf: hovedpersoner.....	3 335	7 318	14 316	42 144	25 731	23 163	20 715
	gifte kvinder.....	1 091	3 863	13 282	7 486	11 096	11 287	9 820
823	Hobro, i alt.....	1 960	4 162	11 956	20 523	14 288	13 268	13 405
	heraf: hovedpersoner.....	1 490	2 475	5 644	18 140	10 505	9 475	9 299
	gifte kvinder.....	470	1 687	6 312	2 383	3 783	3 793	4 106

## størrelsen af deres bruttoindkomst. Kommunevis fordeling. 1974

Municipalities. 1974 (cont.)

35 000- 39 999 kr.	40 000- 44 999 kr.	45 000- 49 999 kr.	50 000- 59 999 kr.	60 000- 69 999 kr.	70 000- 79 999 kr.	80 000- 89 999 kr.	90 000- 99 999 kr.	100 000 kr. og derover	I alt	Kom- mune nr.
8	9	10	11	12	13	14	15	16	17	
1 000 kr.										
8 264	10 866	10 940	24 440	16 138	12 466	8 194	6 012	24 006	161 161	775
6 100	9 111	9 609	22 533	14 428	11 664	7 942	5 914	23 780	141 754	
2 164	1 755	1 331	1 907	1 710	802	252	98	226	19 407	
6 476	10 432	12 712	22 596	15 427	9 431	6 664	5 512	25 826	148 710	777
4 125	7 674	10 775	20 880	14 069	9 283	6 404	5 512	25 161	127 336	
2 351	2 758	1 937	1 716	1 358	148	260	-	665	21 374	
28 761	40 326	49 712	108 834	86 300	55 298	39 304	25 429	131 977	715 435	779
19 479	27 785	40 729	97 226	79 662	51 532	37 868	24 678	129 921	614 491	
9 282	12 541	8 983	11 608	6 638	3 766	1 436	751	2 056	100 944	
7 790	9 847	12 580	25 013	20 974	10 945	6 999	6 565	28 463	170 090	781
5 900	7 272	10 652	22 742	19 087	10 805	6 586	6 280	28 348	147 789	
1 890	2 575	1 928	2 271	1 887	140	413	285	115	22 301	
8 245	10 230	12 469	25 446	17 688	13 245	6 986	5 590	23 165	164 525	783
6 355	8 494	10 395	23 390	15 891	12 742	6 900	5 498	22 887	143 878	
1 890	1 736	2 074	2 056	1 797	503	86	92	278	20 647	
16 084	18 218	22 040	42 032	29 184	18 494	12 689	8 840	50 233	292 520	785
12 033	14 751	19 504	38 285	27 246	17 489	12 432	8 653	49 797	255 965	
4 051	3 467	2 536	3 747	1 938	1 005	257	187	436	36 555	
33 282	44 584	49 835	105 470	80 529	52 766	39 682	26 600	145 796	755 230	787
24 722	34 357	42 964	94 036	71 976	49 886	37 998	25 838	144 080	653 782	
8 560	10 227	6 871	11 434	8 553	2 880	1 684	762	1 716	101 448	
9 373	11 458	13 895	27 771	22 007	13 382	10 296	7 082	27 438	185 201	789
7 330	8 615	11 542	25 486	20 586	12 719	10 211	6 983	27 324	162 488	
2 043	2 843	2 353	2 285	1 421	663	85	99	114	22 713	
49 184	53 971	67 471	165 442	126 704	75 712	55 424	38 434	233 098	1 081 214	791
33 727	39 704	52 691	144 134	113 568	70 971	52 975	36 666	230 746	926 868	
15 457	14 267	14 780	21 308	13 136	4 741	2 449	1 768	2 352	154 346	
8 822	12 553	13 834	23 978	17 677	13 310	9 917	4 853	28 084	176 676	793
6 494	10 342	12 282	22 303	16 325	12 729	9 662	4 759	27 638	156 156	
2 328	2 211	1 552	1 675	1 352	581	255	94	446	20 520	
<b>503 092</b>	<b>669 973</b>	<b>829 537</b>	<b>1 834 581</b>	<b>1 478 134</b>	<b>942 465</b>	<b>638 726</b>	<b>440 711</b>	<b>2 354 550</b>	<b>12 283 934</b>	
353 752	498 090	686 702	1 648 503	1 368 239	895 130	614 855	429 525	2 326 942	10 686 141	
149 340	171 883	142 835	186 078	109 895	47 335	23 871	11 186	27 608	1 597 793	
8 876	12 497	14 812	27 521	20 193	13 892	8 825	5 406	22 292	177 539	801
6 963	9 524	12 735	25 130	18 800	13 229	8 740	5 210	22 009	156 008	
1 913	2 973	2 077	2 391	1 393	663	85	196	283	21 531	
10 365	13 526	15 787	31 227	21 093	14 872	7 829	5 473	28 666	196 933	803
7 419	10 049	13 676	29 068	18 800	13 316	7 492	5 196	27 784	168 620	
2 946	3 477	2 111	2 159	2 293	1 556	337	277	882	28 313	
21 624	28 267	40 662	83 682	49 828	30 942	22 171	16 748	85 981	486 502	805
15 362	21 709	33 273	73 094	45 003	28 750	21 256	15 997	84 463	416 420	
6 262	6 558	7 389	10 588	4 825	2 192	915	751	1 518	70 082	
16 591	23 353	29 076	50 405	37 249	24 636	15 586	9 553	58 250	348 245	807
12 377	17 794	25 288	44 994	33 726	23 059	15 425	9 459	57 701	302 560	
4 214	5 559	3 788	5 411	3 523	1 577	161	94	549	45 685	
9 972	11 795	14 705	25 529	18 622	12 322	8 715	4 801	27 098	178 340	809
7 108	9 144	12 920	23 173	16 922	11 444	8 222	4 710	26 789	154 179	
2 864	2 651	1 785	2 356	1 700	878	493	91	309	24 161	
9 662	11 714	13 633	27 714	19 469	12 261	9 064	5 615	31 790	188 168	811
7 246	9 971	12 359	26 060	17 911	11 446	8 717	5 330	31 790	166 986	
2 416	1 743	1 274	1 654	1 558	815	347	285	-	21 182	
34 266	40 425	54 063	144 270	135 717	71 504	50 567	33 887	190 078	932 737	813
22 466	28 448	42 596	130 030	128 501	69 197	49 311	33 506	187 943	810 450	
11 800	11 977	11 467	14 240	7 216	2 307	1 256	381	2 135	122 287	
12 797	16 323	19 356	33 912	26 043	16 915	10 897	6 618	45 742	244 487	815
8 902	13 121	16 516	30 559	23 972	15 410	10 388	6 524	45 742	212 968	
3 895	3 202	2 840	3 353	2 071	1 505	509	94	-	31 519	
9 293	13 932	16 942	31 261	27 287	16 301	9 720	9 250	31 517	214 776	817
6 552	10 498	14 199	27 744	24 702	15 704	9 461	8 974	31 144	186 007	
2 741	3 434	2 743	3 517	2 585	597	259	276	373	28 769	
13 320	18 218	22 252	44 950	39 179	28 960	25 805	17 905	117 473	396 121	819
8 826	12 007	18 930	41 275	37 168	28 440	25 462	17 627	117 241	355 642	
4 494	6 211	3 322	3 675	2 011	520	343	278	232	40 479	
35 840	53 203	64 331	130 474	102 373	67 812	48 079	32 430	196 263	925 452	821
25 449	38 879	51 775	113 351	93 608	63 701	46 381	31 494	192 356	793 716	
10 391	14 324	12 556	17 123	8 765	4 111	1 698	936	3 907	131 736	
15 161	19 467	22 295	60 466	41 025	25 518	17 662	11 261	67 517	359 934	823
10 567	13 587	18 490	54 018	37 944	24 392	16 820	10 887	66 017	309 750	
4 594	5 880	3 805	6 448	3 081	1 126	842	374	1 500	50 184	

**Tabel 5b. Bruttoindkomsten for samtlige skattepligtige personer, hovedpersoner og gifte kvinder, fordelt efter**  
(fortsat) Gross income for all taxable persons, principal taxable persons (single persons and married men) and married women, by size of gross income.

Kommune nr.		1-4 999	5 000-	10 000-	15 000-	20 000-	25 000-	30 000-
		kr.	9 999	14 999	19 999	24 999	29 999	34 999
		1	2	3	4	5	6	7
1 000 kr.								
825	Læsø, i alt . . . . .	275	692	2 021	3 531	2 127	1 931	1 851
	heraf: hovedpersoner . . . . .	169	379	809	3 102	1 690	1 633	1 587
	gifte kvinder . . . . .	106	313	1 212	429	437	298	264
827	Løgstør, i alt . . . . .	2 038	5 122	10 168	18 344	12 173	10 897	11 199
	heraf: hovedpersoner . . . . .	1 499	3 844	5 204	16 066	9 965	8 131	8 723
	gifte kvinder . . . . .	539	1 278	4 964	2 278	2 208	2 766	2 476
829	Løkken-Vrå, i alt . . . . .	1 360	3 376	9 147	13 883	10 954	10 299	9 970
	heraf: hovedpersoner . . . . .	1 002	2 102	4 588	12 403	8 971	8 409	7 892
	gifte kvinder . . . . .	358	1 274	4 559	1 480	1 983	1 890	2 078
831	Nibe, i alt . . . . .	1 120	1 958	5 832	9 945	7 632	6 365	6 584
	heraf: hovedpersoner . . . . .	860	1 289	2 673	8 908	6 112	5 062	4 925
	gifte kvinder . . . . .	260	669	3 159	1 037	1 520	1 303	1 659
833	Nørager, i alt . . . . .	895	1 872	4 646	7 985	5 297	5 656	4 977
	heraf: hovedpersoner . . . . .	633	1 118	2 105	6 923	4 486	4 726	4 116
	gifte kvinder . . . . .	262	754	2 541	1 062	811	930	861
835	Pandrup, i alt . . . . .	1 268	3 152	9 172	13 972	9 933	8 663	8 723
	heraf: hovedpersoner . . . . .	910	2 072	4 514	12 816	8 143	6 500	6 867
	gifte kvinder . . . . .	358	1 080	4 658	1 156	1 790	2 163	1 856
837	Sejflod, i alt . . . . .	1 289	2 232	6 436	9 978	7 055	6 680	6 596
	heraf: hovedpersoner . . . . .	991	1 386	3 010	9 117	5 570	4 989	4 752
	gifte kvinder . . . . .	298	846	3 426	861	1 485	1 691	1 844
839	Sindal, i alt . . . . .	1 409	3 095	8 359	12 454	9 627	8 721	8 234
	heraf: hovedpersoner . . . . .	1 039	1 794	3 979	10 925	7 607	6 972	6 225
	gifte kvinder . . . . .	370	1 301	4 380	1 529	2 020	1 749	2 009
841	Skagen, i alt . . . . .	2 079	4 070	8 673	14 889	13 092	10 272	12 389
	heraf: hovedpersoner . . . . .	1 530	2 439	4 323	11 576	9 142	6 745	8 084
	gifte kvinder . . . . .	549	1 631	4 350	3 313	3 950	3 527	4 305
843	Skørping, i alt . . . . .	1 581	2 749	6 849	11 983	8 481	8 803	9 229
	heraf: hovedpersoner . . . . .	1 183	1 707	3 289	10 611	7 387	6 398	6 393
	gifte kvinder . . . . .	398	1 042	3 560	1 372	1 094	2 405	2 836
845	Støvring, i alt . . . . .	1 394	2 921	6 752	11 637	8 729	8 905	9 801
	heraf: hovedpersoner . . . . .	1 018	1 968	3 029	9 801	6 950	6 288	7 112
	gifte kvinder . . . . .	376	953	3 723	1 836	1 779	2 617	2 689
847	Sæby, i alt . . . . .	2 516	5 709	14 146	22 121	17 836	15 887	16 089
	heraf: hovedpersoner . . . . .	1 868	3 254	6 763	18 786	13 425	11 333	11 765
	gifte kvinder . . . . .	648	2 455	7 383	3 335	4 411	4 554	4 324
849	Åbybro, i alt . . . . .	1 530	2 929	6 627	10 379	9 141	8 813	8 223
	heraf: hovedpersoner . . . . .	1 091	1 791	2 793	8 473	6 379	5 475	4 922
	gifte kvinder . . . . .	439	1 138	3 834	1 906	2 762	3 338	3 301
851	Ålborg, i alt . . . . .	28 234	49 860	114 323	225 343	155 151	143 139	146 928
	heraf: hovedpersoner . . . . .	23 206	32 446	61 054	192 440	113 893	92 479	95 058
	gifte kvinder . . . . .	5 028	17 414	53 269	32 903	41 258	50 660	51 870
861	Års, i alt . . . . .	1 841	3 578	8 958	15 093	11 132	11 793	11 523
	heraf: hovedpersoner . . . . .	1 430	2 273	3 955	13 105	9 000	9 175	8 144
	gifte kvinder . . . . .	411	1 305	5 003	1 988	2 132	2 618	3 379

## størrelsen af deres bruttoindkomst. Kommunevis fordeling. 1974

Municipalities. 1974 (cont.)

35 000- 39 999 kr.	40 000- 44 999 kr.	45 000- 49 999 kr.	50 000- 59 999 kr.	60 000- 69 999 kr.	70 000- 79 999 kr.	80 000- 89 999 kr.	90 000- 99 999 kr.	100 000 kr. og derover	I alt	Kom- mune nr.
8	9	10	11	12	13	14	15	16	17	
1 000 kr.										
2 404	3 451	2 792	6 067	2 842	3 893	3 172	1 975	6 365	45 389	825
1 840	3 109	2 463	5 907	2 657	3 744	3 172	1 975	6 365	40 601	
564	342	329	160	185	149	-	-	-	4 788	
10 682	15 491	18 104	36 843	24 546	16 633	12 454	7 491	51 145	263 330	827
7 758	12 941	16 099	34 696	22 657	15 525	12 028	7 398	49 970	232 504	
2 924	2 550	2 005	2 147	1 889	1 108	426	93	1 175	30 826	
9 953	14 021	17 612	33 186	22 246	16 217	9 520	6 978	40 906	229 628	829
7 698	11 031	15 319	29 924	19 792	15 350	9 176	6 978	40 906	201 541	
2 255	2 990	2 293	3 262	2 454	867	344	-	-	28 087	
8 175	11 463	16 019	27 918	19 097	13 416	8 868	5 963	26 793	177 148	831
6 008	8 346	13 271	25 798	17 539	12 741	8 445	5 775	26 672	154 424	
2 167	3 117	2 748	2 120	1 558	675	423	188	121	22 724	
5 552	7 685	10 227	18 789	13 845	8 827	5 661	4 916	17 478	124 308	833
4 199	6 671	9 130	17 638	12 960	8 680	5 493	4 728	17 478	111 084	
1 353	1 014	1 097	1 151	885	147	168	188	-	13 224	
12 284	16 737	16 419	31 436	21 843	15 745	9 801	6 059	30 468	215 675	835
9 316	13 729	14 724	28 861	20 042	15 085	9 460	5 960	29 899	188 898	
2 968	3 008	1 695	2 575	1 801	660	341	99	569	26 777	
7 863	10 688	14 264	30 885	25 397	16 922	10 306	7 108	23 954	187 653	837
4 736	7 670	11 938	27 957	24 231	16 162	9 970	6 734	23 847	163 060	
3 127	3 018	2 326	2 928	1 166	760	336	374	107	24 593	
10 098	13 866	17 040	34 275	22 341	14 818	9 036	8 045	35 111	216 529	839
6 946	10 563	14 303	31 196	20 685	14 146	8 363	8 045	34 895	187 683	
3 152	3 303	2 737	3 079	1 656	672	673	-	216	28 846	
11 732	17 292	21 840	48 255	45 296	32 480	25 207	22 030	113 027	402 623	841
8 293	11 696	17 591	44 447	43 148	31 153	24 448	21 939	112 192	358 746	
3 439	5 596	4 249	3 808	2 148	1 327	759	91	835	43 877	
10 052	12 607	16 130	34 537	27 402	15 263	11 597	8 420	44 457	230 140	843
7 361	9 629	13 521	31 415	24 477	13 750	11 085	8 042	43 927	200 175	
2 691	2 978	2 609	3 122	2 925	1 513	512	378	530	29 965	
10 401	12 918	16 119	36 370	29 843	22 962	15 149	11 115	52 007	257 023	845
7 696	9 808	13 278	32 258	26 811	21 714	14 403	11 021	51 583	224 738	
2 705	3 110	2 841	4 112	3 032	1 248	746	94	424	32 285	
17 401	24 385	27 843	64 110	50 460	27 315	19 283	13 277	68 569	406 947	847
12 770	18 821	24 394	58 871	46 063	26 223	18 510	12 904	68 466	354 216	
4 631	5 564	3 449	5 239	4 397	1 092	773	373	103	52 731	
8 481	12 516	16 231	40 323	41 159	29 413	16 535	11 786	34 139	258 225	849
5 072	7 986	11 889	34 640	37 138	28 051	16 370	11 418	33 934	217 422	
3 409	4 530	4 342	5 683	4 021	1 362	165	368	205	40 803	
166 055	217 164	269 072	658 769	560 152	353 079	234 892	156 751	851 340	4 330 252	851
114 983	158 886	217 648	588 110	521 834	336 333	224 431	151 936	840 187	3 764 924	
51 072	58 278	51 424	70 659	38 318	16 746	10 461	4 815	11 153	565 328	
14 192	16 969	21 911	41 407	33 587	19 547	12 325	9 850	56 124	289 830	861
9 839	12 473	18 377	38 289	31 148	18 385	11 826	9 758	55 642	252 819	
4 353	4 496	3 534	3 118	2 439	1 162	499	92	482	37 011	

Tabel 6a. **Antal skattepligtige personer, hovedpersoner og gifte kvinder, fordelt efter bruttoindkomstens størrelse.**

Number of taxable persons, principal taxable persons (single persons and married men) and married women, by size of gross income. Distribution

	Negative og 0-4 999 kr.	5 000- 9 999 kr.	10 000- 14 999 kr.	15 000- 19 999 kr.	20 000- 24 999 kr.	25 000- 29 999 kr.	30 000- 34 999 kr.
	1	2	3	4	5	6	7
<b>Samtlige skatteydere</b>							
I Hele landet.....	322 832	215 042	286 821	401 805	233 140	183 593	157 445
II Hovedstadsregionen.....	98 266	73 418	88 799	140 084	80 773	66 930	60 466
III Øvrige kommuner med største bymæssige bebyggelse på							
a. 100 000 indbyggere og derover.	37 365	27 241	35 560	49 730	27 571	21 481	18 121
b. 20 000-99 999 indbyggere....	46 929	31 640	42 601	61 671	34 976	26 828	22 430
c. 10 000-19 999 indbyggere....	25 859	16 387	22 967	31 505	17 933	13 888	11 548
d. 5 000- 9 999 indbyggere....	23 086	13 841	19 056	23 871	14 722	10 980	8 985
e. Under 5 000 indbyggere.....	91 327	52 515	77 838	94 944	57 165	43 486	35 895
<b>Hovedpersoner</b>							
I Hele landet.....	250 928	140 660	143 745	343 226	166 165	120 242	103 112
II Hovedstadsregionen.....	80 496	49 435	48 028	120 202	55 355	41 082	37 621
III Øvrige kommuner med største bymæssige bebyggelse på							
a. 100 000 indbyggere og derover.	29 889	18 927	19 988	42 370	19 548	13 839	11 755
b. 20 000-99 999 indbyggere....	35 822	20 267	21 097	52 071	24 486	17 261	14 754
c. 10 000-19 999 indbyggere....	19 582	10 323	10 969	26 793	12 652	9 162	7 651
d. 5 000- 9 999 indbyggere....	17 609	8 850	8 975	20 384	10 916	7 558	6 119
e. Under 5 000 indbyggere.....	67 530	32 858	34 688	81 406	43 208	31 340	25 212
<b>Gifte kvinder</b>							
I Hele landet.....	71 904	74 382	143 076	58 579	66 975	63 351	54 333
II Hovedstadsregionen.....	17 770	23 983	40 771	19 882	25 418	25 848	22 845
III Øvrige kommuner med største bymæssige bebyggelse på							
a. 100 000 indbyggere og derover.	7 476	8 314	15 572	7 360	8 023	7 642	6 366
b. 20 000-99 999 indbyggere....	11 107	11 373	21 504	9 600	10 490	9 567	7 676
c. 10 000-19 999 indbyggere....	6 277	6 064	11 998	4 712	5 281	4 726	3 897
d. 5 000-9 999 indbyggere.....	5 477	4 991	10 081	3 487	3 806	3 422	2 866
e. Under 5 000 indbyggere.....	23 797	19 657	43 150	13 538	13 957	12 146	10 683

ANM.: Antal refererer til antal personer med bruttoindkomst iflg. slutligningsstatistikken. Antallet er noget mindre end tidligere på grund af den ændrede opgørelse af bruttoindkomsten i slutligningsstatistikken, hvor bl.a. personer med underskud af selvstændig virksomhed ikke indgår.



**Urbaniseringsgrad. 1974**

by degree of urbanization. 1974

35 000– 39 999 kr.	40 000– 44 999 kr.	45 000– 49 999 kr.	50 000– 59 999 kr.	60 000– 69 999 kr.	70 000– 79 999 kr.	80 000– 89 999 kr.	90 000– 99 999 kr.	100 000 kr. og derover	I alt
8	9	10	11	12	13	14	15	16	17
<b>155 923</b>	<b>171 793</b>	<b>187 488</b>	<b>374 030</b>	<b>289 191</b>	<b>177 580</b>	<b>104 297</b>	<b>64 892</b>	<b>200 839</b>	<b>3 526 711</b>
58 201	59 541	62 740	134 072	123 743	84 058	48 569	30 272	95 044	1 304 976
17 284	19 389	21 175	42 604	31 533	17 840	10 478	6 568	21 392	405 332
22 944	26 342	28 561	57 429	40 061	22 645	13 511	8 304	26 981	513 853
11 614	13 618	15 617	29 960	21 603	11 832	7 150	4 399	13 321	269 201
9 163	10 579	12 069	22 509	15 029	8 283	5 059	3 242	10 117	210 591
36 717	42 324	47 326	87 456	57 222	32 922	19 530	12 107	33 984	822 758
<b>106 205</b>	<b>124 170</b>	<b>147 383</b>	<b>322 062</b>	<b>262 492</b>	<b>166 412</b>	<b>99 804</b>	<b>62 572</b>	<b>196 555</b>	<b>2 755 733</b>
38 747	41 589	46 047	109 622	110 084	77 552	46 061	28 995	92 442	1 023 358
11 807	14 170	16 774	37 088	29 085	16 815	10 050	6 310	20 942	319 357
15 707	19 144	23 035	50 662	36 810	21 585	13 053	8 076	26 567	400 397
7 943	9 754	12 422	26 328	19 887	11 174	6 888	4 268	13 085	208 881
6 419	7 799	9 981	20 157	13 873	7 914	4 847	3 127	9 982	164 510
25 582	31 714	39 124	78 205	52 753	31 372	18 905	11 796	33 537	639 230
<b>49 718</b>	<b>47 623</b>	<b>40 105</b>	<b>51 968</b>	<b>26 699</b>	<b>11 168</b>	<b>4 493</b>	<b>2 320</b>	<b>4 284</b>	<b>770 978</b>
19 454	17 952	16 693	24 450	13 659	6 506	2 508	1 277	2 602	281 618
5 477	5 219	4 401	5 516	2 448	1 025	428	258	450	85 975
7 237	7 198	5 526	6 767	3 251	1 060	458	228	414	113 456
3 671	3 864	3 195	3 632	1 716	658	262	131	236	60 320
2 744	2 780	2 088	2 352	1 156	369	212	115	135	46 081
11 135	10 610	8 202	9 251	4 469	1 550	625	311	447	183 528

**Tabel 6b. Bruttoindkomsten for samtlige skattepligtige personer, hovedpersoner og gifte kvinder, fordelt efter størrel-**  
 Gross income for all taxable persons, principal taxable persons (single persons and married men) and married women by size of gross income.

	1- 4 999 kr.	5 000- 9 999 kr.	10 000- 14 999 kr.	15 000- 19 999 kr.	20 000- 24 999 kr.	25 000- 29 999 kr.	30 000- 34 999 kr.
	1	2	3	4	5	6	7
1 000 kr.							
<b>Samtlige skatteydere</b>							
I Hele landet.....	<b>724 867</b>	<b>1 600 427</b>	<b>3 579 463</b>	<b>6 790 603</b>	<b>5 228 712</b>	<b>5 026 349</b>	<b>5 107 159</b>
II Hovedstadsregionen.....	230 299	549 505	1 106 814	2 348 416	1 814 114	1 834 091	1 961 633
III Øvrige kommuner med største bymæssige bebyggelse på							
a. 100 000 indbyggere og derover.....	88 086	204 356	443 989	836 109	618 912	588 471	587 554
b. 20 000-99 999 indbyggere.....	103 172	235 586	532 028	1 039 576	784 242	733 957	727 428
c. 10 000-19 999 indbyggere.....	56 766	121 967	286 941	534 408	402 432	380 365	374 789
d. 5 000- 9 999 indbyggere.....	49 952	102 447	237 853	407 151	329 824	300 251	291 438
e. Under 5 000 indbyggere.....	196 592	386 566	971 838	1 624 943	1 279 188	1 189 214	1 164 317
<b>Hovedpersoner</b>							
I Hele landet.....	<b>563 659</b>	<b>1 018 535</b>	<b>1 831 550</b>	<b>5 766 749</b>	<b>3 728 120</b>	<b>3 286 448</b>	<b>3 346 109</b>
II Hovedstadsregionen.....	188 643	356 443	608 012	1 999 236	1 243 319	1 123 978	1 221 443
III Øvrige kommuner med største bymæssige bebyggelse på							
a. 100 000 indbyggere og derover.....	71 162	138 890	252 948	707 838	439 221	378 415	381 555
b. 20 000-99 999 indbyggere.....	78 348	147 185	268 830	871 730	549 375	471 467	478 602
c. 10 000-19 999 indbyggere.....	42 796	74 916	140 227	452 320	283 953	250 545	248 392
d. 5 000- 9 999 indbyggere.....	38 082	64 118	114 880	346 325	244 647	206 357	198 484
e. Under 5 000 indbyggere.....	144 628	236 983	446 653	1 389 300	967 605	855 686	817 633
<b>Gifte kvinder</b>							
I Hele landet.....	<b>161 208</b>	<b>581 892</b>	<b>1 747 913</b>	<b>1 023 854</b>	<b>1 500 592</b>	<b>1 739 901</b>	<b>1 761 050</b>
II Hovedstadsregionen.....	41 656	193 062	498 802	349 180	570 795	710 113	740 190
III Øvrige kommuner med største bymæssige bebyggelse på							
a. 100 000 indbyggere og derover.....	16 924	65 466	191 041	128 271	179 691	210 056	205 999
b. 20 000-99 999 indbyggere.....	24 824	88 401	263 198	167 846	234 867	262 490	248 826
c. 10 000-19 999 indbyggere.....	13 970	47 051	146 714	82 088	118 479	129 820	126 397
d. 5 000- 9 999 indbyggere.....	11 870	38 329	122 973	60 826	85 177	93 894	92 954
e. Under 5 000 indbyggere.....	51 964	149 583	525 185	235 643	311 583	333 528	346 684

**sen af deres bruttoindkomst. Urbaniseringsgrad. 1974**

Distribution by degree of urbanization. 1974

35 000– 39 999 kr.	40 000– 44 999 kr.	45 000– 49 999 kr.	50 000– 59 999 kr.	60 000– 69 999 kr.	70 000– 79 999 kr.	80 000– 89 999 kr.	90 000– 99 999 kr.	100 000 kr. og derover	I alt	Gennem- snitlig brutto- indkomst kr.
8	9	10	11	12	13	14	15	16	17	18
1 000 kr.										
<b>5 851 175</b>	<b>7 304 753</b>	<b>8 908 791</b>	<b>20 532 900</b>	<b>18 697 146</b>	<b>13 233 900</b>	<b>8 823 061</b>	<b>6 139 104</b>	<b>33 370 418</b>	<b>150 918 828</b>	<b>42 793</b>
2 182 426	2 529 184	2 981 104	7 378 497	8 017 889	6 264 248	4 108 303	2 863 068	16 248 993	62 418 584	47 831
648 659	824 627	1 006 179	2 340 316	2 036 922	1 329 776	886 546	621 394	3 542 060	16 603 956	40 964
862 073	1 120 682	1 357 268	3 151 003	2 584 487	1 687 707	1 143 177	785 748	4 584 296	21 432 430	41 709
435 987	579 508	741 818	1 642 624	1 394 220	881 662	604 551	416 272	2 134 892	10 989 202	40 822
344 330	450 006	573 536	1 232 430	970 157	617 451	428 205	306 879	1 601 542	8 243 452	39 144
1 377 700	1 800 746	2 248 886	4 788 030	3 693 471	2 453 056	1 652 279	1 145 743	5 258 635	31 231 204	37 959
<b>3 987 566</b>	<b>5 282 441</b>	<b>7 008 693</b>	<b>17 698 052</b>	<b>16 977 894</b>	<b>12 406 992</b>	<b>8 443 542</b>	<b>5 919 918</b>	<b>32 784 325</b>	<b>130 050 593</b>	<b>47 193</b>
1 454 054	1 766 881	2 188 988	6 041 711	7 138 364	5 781 921	3 896 558	2 742 281	15 890 017	53 641 849	52 417
443 566	602 988	797 795	2 039 519	1 879 407	1 253 987	850 383	596 950	3 481 292	14 315 916	44 827
590 455	814 938	1 095 556	2 782 131	2 375 249	1 609 356	1 104 497	764 251	4 527 894	18 529 864	46 279
298 488	415 360	590 615	1 445 119	1 283 673	833 041	582 414	403 949	2 103 251	9 449 059	45 237
241 218	331 932	474 798	1 104 544	895 565	590 224	410 249	296 022	1 583 471	7 140 916	43 407
959 785	1 350 342	1 860 941	4 285 028	3 405 636	2 338 463	1 599 441	1 116 465	5 198 400	26 972 989	42 196
<b>1 863 609</b>	<b>2 022 312</b>	<b>1 900 098</b>	<b>2 834 848</b>	<b>1 719 252</b>	<b>826 908</b>	<b>379 519</b>	<b>219 186</b>	<b>586 093</b>	<b>20 868 235</b>	<b>27 067</b>
728 372	762 303	792 116	1 336 786	879 525	482 327	211 745	120 787	358 976	8 776 735	31 165
205 093	221 639	208 384	300 797	157 515	75 789	36 163	24 444	60 768	2 288 040	26 613
271 618	305 744	261 712	368 872	209 238	78 351	38 680	21 497	56 402	2 902 566	25 583
137 499	164 148	151 203	197 505	110 547	48 621	22 137	12 323	31 641	1 540 143	25 533
103 112	118 074	98 738	127 886	74 592	27 227	17 956	10 857	18 071	1 102 536	23 926
417 915	450 404	387 945	503 002	287 835	114 593	52 838	29 278	60 235	4 258 215	23 202

Tabel 7a. **Antal skattepligtige personer, hovedpersoner og gifte kvinder, fordelt efter den skattepligtige indkomsts**  
 Number of taxable persons, principal taxable persons (single persons and married men) and married women, by size of taxable income. Muni-

Kommune nr.		Negative kr.	0 kr.	1-4 999 kr.	5 000-9 999 kr.	10 000-14 999 kr.	15 000-19 999 kr.	20 000-24 999 kr.	25 000-29 999 kr.	30 000-34 999 kr.
		1	2	3	4	5	6	7	8	9
	<b>Hele landet, i alt . . . . .</b>	<b>12 145</b>	<b>441 517</b>	<b>357 129</b>	<b>242 421</b>	<b>328 248</b>	<b>408 546</b>	<b>243 500</b>	<b>197 184</b>	<b>188 402</b>
	<b>heraf: hovedpersoner . . . . .</b>	<b>11 459</b>	<b>59 107</b>	<b>275 104</b>	<b>160 420</b>	<b>180 750</b>	<b>347 095</b>	<b>174 053</b>	<b>136 675</b>	<b>136 866</b>
	<b>gifte kvinder . . . . .</b>	<b>686</b>	<b>382 410</b>	<b>82 025</b>	<b>82 001</b>	<b>147 498</b>	<b>61 452</b>	<b>69 447</b>	<b>60 509</b>	<b>51 536</b>
101	København, i alt . . . . .	953	32 490	31 490	28 606	40 445	72 242	33 659	25 852	23 992
	heraf: hovedpersoner . . . . .	874	5 040	26 076	20 128	23 322	65 398	25 254	18 390	18 009
	gifte kvinder . . . . .	79	27 450	5 414	8 478	17 123	6 844	8 405	7 462	5 983
147	Frederiksberg, i alt . . . . .	292	5 861	5 002	4 613	5 651	9 836	5 334	4 152	3 910
	heraf: hovedpersoner . . . . .	270	776	4 009	2 731	3 188	8 825	4 046	3 036	29 45
	gifte kvinder . . . . .	22	5 085	993	1 882	2 463	1 011	1 288	1 116	965
	<b>Københavns amtskommune, i alt . . . . .</b>	<b>1 643</b>	<b>46 149</b>	<b>41 397</b>	<b>29 282</b>	<b>29 295</b>	<b>34 651</b>	<b>26 472</b>	<b>22 784</b>	<b>21 753</b>
	heraf: hovedpersoner . . . . .	1 575	7 423	34 212	19 981	17 370	26 201	15 945	12 911	13 521
	gifte kvinder . . . . .	68	38 726	7 185	9 301	11 925	8 450	10 527	9 873	8 232
165	Albertslund, i alt . . . . .	56	1 569	2 246	1 213	1 011	1 188	1 149	1 143	1 105
	heraf: hovedpersoner . . . . .	53	323	1 974	891	619	832	654	645	685
	gifte kvinder . . . . .	3	1 246	272	322	392	356	495	498	420
151	Ballerup, i alt . . . . .	117	3 170	3 777	1 796	1 787	2 228	1 970	1 627	1 654
	heraf: hovedpersoner . . . . .	114	618	3 281	1 226	1 017	1 464	1 019	815	922
	gifte kvinder . . . . .	3	2 552	496	570	770	764	951	812	732
153	Brøndby, i alt . . . . .	58	2 367	2 251	1 451	1 378	1 689	1 492	1 298	1 276
	heraf: hovedpersoner . . . . .	56	531	1 874	1 050	863	1 137	863	697	760
	gifte kvinder . . . . .	2	1 836	377	401	515	552	629	601	516
155	Dragør, i alt . . . . .	42	932	691	555	455	518	423	346	357
	heraf: hovedpersoner . . . . .	40	161	562	390	284	370	246	196	220
	gifte kvinder . . . . .	2	771	129	165	171	148	177	150	137
157	Gentofte, i alt . . . . .	354	6 486	4 483	4 461	3 815	4 750	3 206	2 618	2 399
	heraf: hovedpersoner . . . . .	347	963	3 579	2 649	2 263	4 081	2 440	1 890	1 791
	gifte kvinder . . . . .	7	5 523	904	1 812	1 552	669	766	728	608
159	Gladsaxe, i alt . . . . .	107	4 913	5 224	3 596	3 849	4 459	3 198	2 515	2 416
	heraf: hovedpersoner . . . . .	103	695	4 392	2 605	2 390	3 569	1 946	1 461	1 483
	gifte kvinder . . . . .	4	4 218	832	991	1 459	890	1 252	1 054	933
161	Glostrup, i alt . . . . .	33	1 414	1 161	833	942	1 218	934	839	802
	heraf: hovedpersoner . . . . .	31	156	918	573	517	889	548	465	478
	gifte kvinder . . . . .	2	1 258	243	260	425	329	386	374	324
163	Herlev, i alt . . . . .	55	1 687	1 602	1 116	1 178	1 303	1 141	1 023	896
	heraf: hovedpersoner . . . . .	48	229	1 316	816	702	916	624	507	546
	gifte kvinder . . . . .	7	1 458	286	300	476	387	517	516	350
167	Hvidovre, i alt . . . . .	71	3 649	2 684	2 078	2 681	3 047	2 350	2 055	1 879
	heraf: hovedpersoner . . . . .	68	478	2 135	1 416	1 583	2 284	1 360	1 118	1 134
	gifte kvinder . . . . .	3	3 171	549	662	1 098	763	990	937	745
169	Høje Tåstrup, i alt . . . . .	75	2 487	2 409	1 320	1 540	1 801	1 401	1 317	1 456
	heraf: hovedpersoner . . . . .	72	386	2 006	839	844	1 308	792	739	896
	gifte kvinder . . . . .	3	2 101	403	481	696	493	609	578	560
171	Ledøje-Smørum, i alt . . . . .	19	381	366	199	190	236	258	257	279
	heraf: hovedpersoner . . . . .	19	76	298	126	105	127	140	128	186
	gifte kvinder . . . . .	-	305	68	73	85	109	118	129	93
173	Lyngby-Tårnbæk, i alt . . . . .	254	5 129	4 143	3 469	3 200	3 818	2 466	1 937	1 806
	heraf: hovedpersoner . . . . .	243	719	3 351	2 417	1 950	3 118	1 612	1 151	1 158
	gifte kvinder . . . . .	11	4 410	792	1 052	1 250	700	854	786	648
175	Rødovre, i alt . . . . .	67	2 822	2 678	1 843	2 023	2 622	1 909	1 528	1 458
	heraf: hovedpersoner . . . . .	61	374	2 249	1 251	1 117	1 889	1 036	784	832
	gifte kvinder . . . . .	6	2 448	429	592	906	733	873	744	626
181	Søllerød, i alt . . . . .	188	3 158	2 627	1 969	1 558	1 529	1 114	1 013	932
	heraf: hovedpersoner . . . . .	184	572	2 149	1 413	1 018	1 180	732	616	594
	gifte kvinder . . . . .	4	2 586	478	556	540	349	382	397	338
183	Tårslunde-Ishøj, i alt . . . . .	48	869	793	447	469	564	495	507	542
	heraf: hovedpersoner . . . . .	40	225	657	308	270	397	314	316	374
	gifte kvinder . . . . .	8	644	136	139	199	167	181	191	168
185	Tårnby, i alt . . . . .	41	3 261	2 549	1 878	2 279	2 679	2 077	1 899	1 635
	heraf: hovedpersoner . . . . .	41	620	2 092	1 303	1 304	1 976	1 151	945	959
	gifte kvinder . . . . .	-	2 641	457	575	975	703	926	954	676
187	Vallensbæk, i alt . . . . .	16	541	508	344	336	317	380	319	331
	heraf: hovedpersoner . . . . .	16	101	407	232	179	219	200	159	208
	gifte kvinder . . . . .	-	440	101	112	157	98	180	160	123
189	Værløse, i alt . . . . .	42	1 314	1 205	714	604	685	509	543	530
	heraf: hovedpersoner . . . . .	39	196	972	476	345	445	268	279	295
	gifte kvinder . . . . .	3	1 118	233	238	259	240	241	264	235

TRANSLATION - HEADING, Columns 1-18: Income groups; 19: total; 20-21: average taxable income. - FRONT COLUMN: municipalities; Hele landet: Denmark, total; I alt: total; heraf: of whom; hovedpersoner: principal taxable persons; gifte kvinder: married women.

## størrelse. Kommunevis fordeling. 1974

cipalities. 1974.

35 000- 39 999 kr.	40 000- 44 999 kr.	45 000- 49 999 kr.	50 000- 59 999 kr.	60 000- 69 999 kr.	70 000- 79 999 kr.	80 000- 89 999 kr.	90 000- 99 999 kr.	100 000 kr. og derover	I alt	Gennemsnitlig skattepligtig indkomst kr. 1974	Gennemsnitlig skattepligtig indkomst kr. 1973	Kom- mune nr.
10	11	12	13	14	15	16	17	18	19	20	21	
<b>210 176</b>	<b>234 020</b>	<b>228 277</b>	<b>360 259</b>	<b>207 557</b>	<b>103 410</b>	<b>56 890</b>	<b>34 903</b>	<b>104 930</b>	<b>3 959 514</b>	<b>31 445</b>	<b>26 500</b>	
<b>161 012</b>	<b>188 648</b>	<b>193 050</b>	<b>315 755</b>	<b>185 624</b>	<b>95 011</b>	<b>53 161</b>	<b>32 919</b>	<b>101 431</b>	<b>2 808 139</b>	<b>37 414</b>	<b>31 526</b>	
<b>49 164</b>	<b>45 372</b>	<b>35 227</b>	<b>44 504</b>	<b>21 933</b>	<b>8 399</b>	<b>3 729</b>	<b>1 984</b>	<b>3 499</b>	<b>1 151 375</b>	<b>16 886</b>	<b>13 945</b>	
24 760	25 854	26 718	50 589	35 625	16 680	7 885	4 072	9 361	491 273	33 225	27 228	101
19 501	20 904	22 430	45 236	33 000	15 632	7 502	3 841	8 964	379 501	37 074	30 169	
5 259	4 950	4 288	5 353	2 625	1 048	383	231	397	111 772	20 156	17 003	
4 011	4 198	4 446	8 668	6 554	3 630	2 035	1 288	4 320	83 801	40 088	32 872	147
3 191	3 431	3 725	7 681	5 882	3 355	1 908	1 206	4 134	64 339	45 754	37 357	
820	767	721	987	672	275	127	82	186	19 462	21 357	17 742	
<b>22 557</b>	<b>25 186</b>	<b>27 357</b>	<b>54 403</b>	<b>40 680</b>	<b>22 127</b>	<b>12 503</b>	<b>7 801</b>	<b>26 295</b>	<b>492 335</b>	<b>40 518</b>	<b>33 696</b>	
15 410	18 435	21 143	45 662	35 852	19 795	11 580	7 276	25 201	349 493	47 782	39 794	
7 147	6 751	6 214	8 741	4 828	2 332	923	525	1 094	142 842	22 746	18 318	
1 055	1 311	1 379	2 661	2 036	1 014	533	291	586	21 546	37 211	30 699	165
699	937	1 029	2 138	1 745	891	487	279	572	15 453	41 428	34 361	
356	374	350	523	291	123	46	12	14	6 093	26 518	21 584	
1 852	2 003	2 234	4 730	3 342	1 591	771	423	903	35 975	36 330	29 950	151
1 148	1 381	1 659	4 003	3 005	1 446	723	397	864	25 102	41 733	34 485	
704	622	575	727	337	145	48	26	39	10 873	23 857	19 067	
1 386	1 537	1 723	3 268	2 383	1 203	691	374	746	26 571	37 314	31 216	153
902	1 079	1 289	2 752	2 124	1 102	649	364	716	18 808	42 811	36 198	
484	458	434	516	259	101	42	10	30	7 763	23 999	19 215	
352	359	371	758	660	398	235	162	496	8 110	39 266	33 339	155
235	265	278	601	563	345	219	151	478	5 604	46 963	40 024	
117	94	93	157	97	53	16	11	18	2 506	22 053	17 637	
2 317	2 496	2 560	5 038	4 173	2 761	1 837	1 349	7 105	62 208	52 473	44 257	157
1 788	2 053	21 58	4 372	3 674	2 479	1 675	1 239	6 756	46 197	63 558	53 351	
529	443	402	666	499	282	162	110	349	16 011	20 490	16 985	
2 464	2 777	3 021	6 213	4 643	2 438	1 392	803	2 257	56 285	36 751	30 437	159
1 691	2 093	2 391	5 296	4 106	2 186	1 300	754	2 160	40 621	42 384	35 174	
773	684	630	917	537	252	92	49	97	15 664	22 145	17 859	
730	901	1 061	2 110	1 606	836	386	246	535	16 587	38 975	31 597	161
519	653	807	1 837	1 458	774	367	236	524	11 750	45 969	37 055	
211	248	254	273	148	62	19	10	11	4 837	21 986	17 864	
938	994	1 161	2 306	1 749	919	538	339	754	19 699	38 111	30 179	163
599	686	890	1 937	1 550	814	500	314	715	13 709	44 346	34 904	
339	308	271	369	199	105	38	25	39	5 990	23 840	18 953	
1 984	2 188	2 442	5 097	3 825	1 954	971	489	998	40 442	36 923	30 628	167
1 344	1 560	1 940	4 294	3 451	1 799	904	456	966	28 290	43 174	36 028	
640	628	502	803	374	155	67	33	32	12 152	22 371	17 906	
1 644	1 900	2 050	3 798	2 432	1 170	592	319	808	28 519	37 457	31 208	69
1 123	1 356	1 549	3 126	2 101	1 015	560	301	781	19 794	43 214	36 162	
521	544	501	672	331	155	32	18	27	8 725	24 398	19 461	
326	365	360	558	303	200	105	61	127	4 590	37 547	31 597	171
203	229	248	386	226	158	87	56	122	2 920	42 306	36 339	
123	136	112	172	77	42	18	5	5	1 670	29 228	22 682	
1 738	1 973	2 099	4 314	3 324	1 989	1 254	910	4 207	48 030	42 949	35 865	173
1 254	1 482	1 668	3 692	2 933	1 758	1 151	836	4 051	34 544	51 758	43 161	
484	491	431	622	391	231	103	74	156	13 486	20 383	16 698	
1 502	1 700	1 797	3 737	2 997	1 695	868	476	1 077	32 799	37 512	31 113	175
1 008	1 296	1 420	3 228	2 686	1 565	830	452	1 033	23 111	44 072	36 638	
494	404	377	509	311	130	38	24	44	9 688	21 864	17 864	
928	945	950	2 025	1 591	1 059	709	604	3 310	26 209	49 817	41 077	181
636	688	749	1 655	1 347	895	633	542	3 172	18 775	61 083	50 058	
292	257	201	370	244	164	76	62	138	7 434	21 363	17 136	
656	757	834	1 375	750	375	182	84	188	9 935	36 174	30 312	183
481	552	608	1 099	623	327	167	77	182	7 017	40 236	34 163	
175	205	226	276	127	48	15	7	6	2 918	26 404	20 540	
1 700	1 946	2 177	4 188	3 226	1 556	873	439	894	35 297	36 380	29 922	185
1 155	1 421	1 634	3 522	2 916	1 422	821	424	869	24 575	42 377	34 703	
545	525	543	666	310	134	52	15	25	10 722	22 636	18 456	
451	511	549	1 037	694	368	178	124	244	7 248	40 529	43 330	187
296	351	387	792	575	320	159	115	232	4 948	46 002	37 919	
155	160	162	245	119	48	19	9	12	2 300	28 753	23 260	
534	523	589	1 190	946	601	388	308	1 060	12 285	43 123	34 978	189
329	353	439	932	769	499	348	283	1 008	8 275	52 244	42 518	
205	170	150	258	177	102	40	25	52	4 010	24 301	18 742	

Tabel 7a. **Antal skattepligtige personer, hovedpersoner og gifte kvinder, fordelt efter den skattepligtige indkomsts**  
(fortsat) Number of taxable persons, principal taxable persons (single persons and married men) and married women, by size of taxable income. Muni-

Kommune nr.	Negative kr.	0 kr.	1-4 999 kr.	5 000-9 999 kr.	10 000-14 999 kr.	15 000-19 999 kr.	20 000-24 999 kr.	25 000-29 999 kr.	30 000-34 999 kr.
	1	2	3	4	5	6	7	8	9
<b>Frederiksborg amtskommune, i alt. . . .</b>	<b>1 116</b>	<b>25 565</b>	<b>19 649</b>	<b>13 002</b>	<b>14 110</b>	<b>15 893</b>	<b>12 189</b>	<b>10 667</b>	<b>10 579</b>
heraf: hovedpersoner. . . .	1 054	4 662	15 422	8 526	7 851	12 226	7 846	6 553	6 971
gifte kvinder. . . . .	62	20 903	4 227	4 476	6 259	3 667	4 343	4 114	3 608
201 Allerød, i alt. . . . .	73	1 560	1 135	736	719	778	689	652	643
heraf: hovedpersoner. . . .	63	253	889	506	399	562	413	373	383
gifte kvinder. . . . .	10	1 307	246	230	320	216	276	279	260
205 Birkerød, i alt. . . . .	93	2 642	1 648	1 047	819	860	753	639	708
heraf: hovedpersoner. . . .	87	1 092	1 335	749	481	644	497	353	448
gifte kvinder. . . . .	6	1 550	313	298	338	216	256	286	260
207 Farum, i alt. . . . .	65	1 000	967	635	492	517	422	397	430
heraf: hovedpersoner. . . .	59	169	779	450	289	343	247	233	257
gifte kvinder. . . . .	6	831	188	185	203	174	175	164	173
208 Fredensborg- Humblebæk, i alt. . . . .	61	1 256	990	703	762	804	651	533	518
heraf: hovedpersoner. . . .	59	214	788	467	430	633	442	330	355
gifte kvinder. . . . .	2	1 042	202	236	332	171	209	203	163
209 Frederikssund, i alt. . . . .	27	1 172	887	593	727	770	623	527	524
heraf: hovedpersoner. . . .	26	175	695	355	373	590	402	316	331
gifte kvinder. . . . .	1	997	192	238	354	180	221	211	193
211 Frederiksværk, i alt. . . . .	50	1 343	983	608	766	929	775	608	600
heraf: hovedpersoner. . . .	46	208	752	383	407	718	449	358	389
gifte kvinder. . . . .	4	1 135	231	225	359	211	326	250	211
213 Græsted-Gilleleje, i alt. . . . .	96	1 221	871	612	698	889	618	499	562
heraf: hovedpersoner. . . .	89	165	651	347	383	720	435	355	416
gifte kvinder. . . . .	7	1 056	220	265	315	169	183	144	146
215 Helsingø, i alt. . . . .	95	1 246	1 083	637	806	786	702	594	632
heraf: hovedpersoner. . . .	89	201	807	401	404	590	466	383	438
gifte kvinder. . . . .	6	1 045	276	236	402	196	236	211	194
217 Helsingør, i alt. . . . .	147	4 649	3 730	2 539	3 083	3 743	2 472	2 200	2 049
heraf: hovedpersoner. . . .	145	726	2 984	1 658	1 819	3 046	1 637	1 410	1 428
gifte kvinder. . . . .	2	3 923	746	881	1 264	697	835	790	621
219 Hillerød, i alt. . . . .	86	2 511	2 128	1 449	1 691	2 053	1 340	1 180	1 085
heraf: hovedpersoner. . . .	83	416	1 721	1 016	989	1 633	884	733	692
gifte kvinder. . . . .	3	2 095	407	433	702	420	456	447	393
221 Hundested, i alt. . . . .	13	587	434	230	408	494	322	265	246
heraf: hovedpersoner. . . .	13	60	328	139	209	376	219	159	154
gifte kvinder. . . . .	-	527	106	91	199	118	103	106	92
223 Hørsholm, i alt. . . . .	118	1 912	1 380	1 055	825	828	724	583	566
heraf: hovedpersoner. . . .	111	307	1 085	694	467	637	463	353	379
gifte kvinder. . . . .	7	1 605	295	361	358	191	261	230	187
225 Jægerspris, i alt. . . . .	23	642	388	251	372	382	316	260	243
heraf: hovedpersoner. . . .	22	110	288	160	204	306	214	171	174
gifte kvinder. . . . .	1	532	100	91	168	76	102	89	69
227 Karlebo, i alt. . . . .	42	767	650	486	410	381	387	407	479
heraf: hovedpersoner. . . .	39	141	506	346	246	265	235	247	302
gifte kvinder. . . . .	3	626	144	140	164	116	152	160	177
229 Skibby, i alt. . . . .	16	501	409	230	299	322	205	186	173
heraf: hovedpersoner. . . .	16	38	309	143	157	252	161	133	116
gifte kvinder. . . . .	-	463	100	87	142	70	44	53	57
231 Skævinge, i alt. . . . .	24	431	338	214	264	263	203	173	190
heraf: hovedpersoner. . . .	23	71	253	115	132	193	140	115	133
gifte kvinder. . . . .	1	360	85	99	132	70	63	58	57
233 Slangerup, i alt. . . . .	24	497	387	292	310	328	259	250	216
heraf: hovedpersoner. . . .	24	62	292	188	161	249	153	144	139
gifte kvinder. . . . .	-	435	95	104	149	79	106	106	77
235 Stenløse, i alt. . . . .	32	900	672	390	383	418	374	358	338
heraf: hovedpersoner. . . .	31	129	515	256	197	272	213	197	199
gifte kvinder. . . . .	1	771	157	134	186	146	161	161	139
237 Ølstykke, i alt. . . . .	31	728	569	295	276	348	354	356	377
heraf: hovedpersoner. . . .	29	125	445	153	104	197	176	190	238
gifte kvinder. . . . .	2	603	124	142	172	151	178	166	139
<b>Roskilde amtskommune, i alt. . . .</b>	<b>587</b>	<b>14 596</b>	<b>11 072</b>	<b>7 206</b>	<b>8 724</b>	<b>10 200</b>	<b>7 416</b>	<b>6 684</b>	<b>6 544</b>
heraf: hovedpersoner. . . .	531	2 058	8 422	4 431	4 640	7 735	4 702	4 070	4 260
gifte kvinder. . . . .	56	12 538	2 650	2 775	4 084	2 465	2 714	2 614	2 284
251 Bramsnæs, i alt. . . . .	33	529	464	250	340	301	254	210	230
heraf: hovedpersoner. . . .	31	69	355	147	163	244	174	159	157
gifte kvinder. . . . .	2	460	109	103	177	57	80	51	73

## størrelse. Kommunevis fordeling. 1974

cipalities. 1974 (cont.)

35 000- 39 999 kr.	40 000- 44 999 kr.	45 000- 49 999 kr.	50 000- 59 999 kr.	60 000- 69 999 kr.	70 000- 79 999 kr.	80 000- 89 999 kr.	90 000- 99 999 kr.	100 000 kr. og derover	I alt	Gennemsnitlig skattepligtig indkomst kr. 1974	Gennemsnitlig skattepligtig indkomst kr. 1973	Kom- mune nr.
10	11	12	13	14	15	16	17	18	19	20	21	
<b>11 149</b>	<b>12 265</b>	<b>13 012</b>	<b>24 288</b>	<b>14 919</b>	<b>8 111</b>	<b>4 752</b>	<b>3 040</b>	<b>10 279</b>	<b>224 585</b>	<b>36 598</b>	<b>30 681</b>	
7 880	9 199	10 362	20 238	12 818	7 188	4 314	2 817	9 911	155 838	43 625	36 768	
3 269	3 066	2 650	4 050	2 101	923	438	223	368	68 747	20 669	16 433	
669	757	884	1 627	968	595	342	259	787	13 873	38 769	32 835	201
435	539	657	1 255	786	507	309	236	750	9 315	46 050	39 722	
234	218	227	372	182	88	33	23	37	4 558	23 890	18 256	
608	695	754	1 517	1 096	678	452	325	1 496	16 830	40 983	33 882	205
392	513	590	1 216	883	576	392	295	1 431	11 974	48 326	40 181	
216	182	164	301	213	102	60	30	65	4 856	22 877	17 962	
440	443	555	1 053	788	539	341	239	767	10 090	42 735	36 012	207
298	322	404	826	631	453	300	219	736	7 015	50 434	43 223	
142	121	151	227	157	86	41	20	31	3 075	25 174	19 765	208
580	596	703	1 274	778	443	245	160	567	11 624	37 639	31 626	
420	458	557	1 050	675	393	229	152	548	8 200	44 742	37 617	
160	138	146	224	103	50	16	8	19	3 424	20 627	16 619	
598	664	653	1 192	698	412	198	113	297	10 675	34 612	29 065	209
418	504	526	1 022	603	372	185	104	287	7 284	41 401	34 810	
180	160	127	170	95	40	13	9	10	3 391	20 029	16 164	
632	767	756	1 538	855	430	172	94	232	12 138	33 346	27 601	211
446	586	603	1 357	789	405	158	92	229	8 375	39 883	33 023	
186	181	153	181	66	25	14	2	3	3 763	18 798	14 937	
564	605	555	988	428	236	126	83	244	9 895	30 488	26 661	213
426	480	466	851	365	214	117	74	232	6 786	36 675	32 373	
138	125	89	137	63	22	9	9	12	3 109	16 983	13 647	
637	746	694	1 098	639	301	170	110	307	11 283	32 365	28 204	215
471	587	574	907	539	261	161	104	296	7 679	38 509	33 924	
166	159	120	191	100	40	9	6	11	3 604	19 275	15 576	
2 186	2 332	2 516	4 936	3 029	1 427	771	484	1 489	43 782	34 742	28 309	217
1 575	1 769	2 088	4 319	2 764	1 315	713	457	1 446	31 299	41 053	33 322	
611	563	428	617	265	112	58	27	43	12 483	18 919	15 186	
1 131	1 265	1 450	2 634	1 621	825	516	281	1 038	24 284	35 576	30 243	219
823	973	1 184	2 227	1 388	731	463	260	1 012	17 228	41 653	35 841	
308	292	266	407	233	94	53	21	26	7 056	20 737	16 530	
248	275	283	544	307	156	95	34	101	5 042	31 736	26 152	221
187	210	235	496	279	148	85	31	100	3 428	38 747	31 557	
61	65	48	48	28	8	10	3	1	1 614	16 844	14 036	
574	600	665	1 280	1 014	616	461	335	1 780	15 316	48 632	40 635	223
387	435	524	1 043	861	541	411	302	1 719	10 719	60 715	50 709	
187	165	141	237	153	75	50	33	61	4 597	20 457	16 318	
283	269	282	508	305	129	80	41	105	4 879	31 319	26 095	225
204	209	237	453	268	116	73	39	99	3 347	37 660	31 376	
79	60	45	55	37	13	7	2	6	1 532	17 467	14 059	
479	610	558	1 089	616	367	257	149	419	8 553	40 524	34 778	227
359	420	426	796	486	304	227	135	394	5 874	46 440	40 834	
120	190	132	293	130	63	30	14	25	2 679	27 553	21 862	
195	202	219	374	207	127	61	27	63	3 816	29 606	26 299	229
144	172	185	340	187	120	58	25	62	2 618	36 585	32 807	
51	30	34	34	20	7	3	2	1	1 198	14 355	11 709	
202	240	226	388	206	108	48	32	76	3 626	30 879	26 786	231
150	192	180	331	178	95	43	31	74	2 449	36 949	32 465	
52	48	46	57	28	13	5	1	2	1 177	18 248	14 867	
271	293	293	486	302	124	85	53	97	4 567	32 365	27 719	233
192	218	225	401	253	108	79	51	95	3 034	38 389	33 210	
79	75	68	85	49	16	6	2	2	1 533	20 442	16 322	
431	430	499	894	550	308	167	110	251	7 505	36 154	30 604	235
281	295	365	697	464	269	158	101	246	4 885	43 703	37 188	
150	135	134	197	86	39	9	9	5	2 620	22 079	17 948	
421	476	467	868	512	290	165	111	163	6 807	36 512	30 429	237
272	317	336	651	419	260	153	109	155	4 329	43 588	36 588	
149	159	131	217	93	30	12	2	8	2 478	24 150	19 433	
<b>7 142</b>	<b>8 279</b>	<b>8 771</b>	<b>15 436</b>	<b>9 266</b>	<b>4 683</b>	<b>2 532</b>	<b>1 509</b>	<b>4 142</b>	<b>134 789</b>	<b>34 836</b>	<b>29 401</b>	
5 079	6 190	6 992	12 838	7 984	4 204	2 353	1 424	4 009	91 922	41 538	35 353	
2 063	2 089	1 779	2 598	1 282	479	179	85	133	42 867	20 464	16 364	
266	288	254	439	226	110	80	31	89	4 394	31 390	26 969	251
194	207	201	364	193	98	74	27	85	2 942	37 791	32 731	
72	81	53	75	33	12	6	4	4	1 452	18 421	14 588	

Tabel 7a. **Antal skattepligtige personer, hovedpersoner og gifte kvinder, fordelt efter den skattepligtige indkomsts**(fortsat) **Number of taxable persons, principal taxable persons (single persons and married men) and married women, by size of taxable income. Muni-**

Kommune nr.		Negative kr.	0 kr.	1-4 999 kr.	5 000-9 999 kr.	10 000-14 999 kr.	15 000-19 999 kr.	20 000-24 999 kr.	25 000-29 999 kr.	30 000-34 999 kr.
		1	2	3	4	5	6	7	8	9
253	Greve, i alt. ....	101	2 468	1 805	1 166	1 121	1 128	1 069	1 082	1 046
	heraf: hovedpersoner....	96	370	1 387	711	584	725	559	538	617
	gifte kvinder.....	5	2 098	418	455	537	403	510	544	429
255	Gundsø, i alt. ....	43	773	566	317	365	353	291	328	322
	heraf: hovedpersoner....	38	128	413	183	180	233	167	192	202
	gifte kvinder.....	5	645	153	134	185	120	124	136	120
257	Hvalsø, i alt. ....	20	489	381	243	294	310	254	214	212
	heraf: hovedpersoner....	20	94	283	132	156	239	155	135	136
	gifte kvinder.....	-	395	98	111	138	71	99	79	76
259	Køge, i alt. ....	114	2 874	2 087	1 331	1 799	2 385	1 464	1 253	1 152
	heraf: hovedpersoner....	97	337	1 544	798	947	1 810	961	790	773
	gifte kvinder.....	17	2 537	543	533	852	575	503	463	379
261	Lejre, i alt. ....	20	649	559	314	418	400	285	260	255
	heraf: hovedpersoner....	17	114	450	197	232	293	177	163	152
	gifte kvinder.....	3	535	109	117	186	107	108	97	103
263	Ramsø, i alt. ....	20	593	460	301	368	343	307	259	291
	heraf: hovedpersoner....	18	93	344	188	182	249	194	163	200
	gifte kvinder.....	2	500	116	113	186	94	113	96	91
265	Roskilde, i alt. ....	89	3 435	2 812	2 107	2 506	3 412	2 263	1 898	1 871
	heraf: hovedpersoner....	80	443	2 197	1 378	1 431	2 754	1 535	1 183	1 264
	gifte kvinder.....	9	2 992	615	729	1 075	658	728	715	607
267	Skovbo, i alt. ....	44	983	703	349	532	523	409	393	409
	heraf hovedpersoner....	42	158	515	203	283	412	262	272	282
	gifte kvinder.....	2	825	188	146	249	111	147	121	127
269	Solrød, i alt. ....	70	1 032	662	463	512	566	488	488	463
	heraf: hovedpersoner....	62	183	489	267	265	402	287	273	285
	gifte kvinder.....	8	849	173	196	247	164	201	215	178
271	Vallø, i alt. ....	33	771	573	365	469	479	332	299	293
	heraf: hovedpersoner....	30	69	445	227	217	374	231	202	192
	gifte kvinder.....	3	702	128	138	252	105	101	97	101
	<b>Vestsjællands</b>									
	<b>amtskommune, i alt. ....</b>	<b>597</b>	<b>25 673</b>	<b>20 132</b>	<b>12 182</b>	<b>17 559</b>	<b>20 771</b>	<b>12 461</b>	<b>9 971</b>	<b>9 935</b>
	heraf: hovedpersoner....	560	3 908	15 312	7 722	9 282	17 699	9 026	7 171	7 193
	gifte kvinder.....	37	21 765	4 820	4 460	8 277	3 072	3 435	2 800	2 742
301	Bjergsted, i alt. ....	15	724	550	303	444	555	307	231	239
	heraf: hovedpersoner....	14	111	387	174	234	485	244	185	193
	gifte kvinder.....	1	613	163	129	210	70	63	46	46
303	Dianalund, i alt. ....	17	619	475	242	454	494	382	302	318
	heraf: hovedpersoner....	16	214	387	149	249	420	290	228	228
	gifte kvinder.....	1	405	88	93	205	74	92	74	90
305	Dragsholm, i alt. ....	41	1 048	1 003	530	774	871	531	418	462
	heraf: hovedpersoner....	34	107	751	332	403	751	384	311	348
	gifte kvinder.....	7	941	252	198	371	120	147	107	114
307	Fuglebjerg, i alt. ....	9	613	544	391	516	541	342	241	226
	heraf: hovedpersoner....	9	55	403	263	261	468	271	199	170
	gifte kvinder.....	-	558	141	128	255	73	71	42	56
309	Gørlev, i alt. ....	11	615	437	247	388	469	236	217	204
	heraf: hovedpersoner....	11	40	313	167	191	401	188	178	149
	gifte kvinder.....	-	575	124	80	197	68	48	39	55
311	Hashøj, i alt. ....	12	664	529	285	440	429	283	209	192
	heraf: hovedpersoner....	10	61	405	174	214	373	211	166	154
	gifte kvinder.....	2	603	124	111	226	56	72	43	38
313	Haslev, i alt. ....	26	1 085	1 030	712	830	879	554	422	403
	heraf: hovedpersoner....	26	130	788	496	463	748	382	291	279
	gifte kvinder.....	-	955	242	216	367	131	172	131	124
315	Holbæk, i alt. ....	83	2 586	1 997	1 332	1 755	2 048	1 239	1 047	1 056
	heraf: hovedpersoner....	81	537	1 556	846	1 005	1 737	869	721	775
	gifte kvinder.....	2	2 049	441	486	750	311	370	326	281
317	Hvidebæk, i alt. ....	12	533	402	240	361	341	228	186	188
	heraf: hovedpersoner....	12	67	292	150	188	284	179	137	142
	gifte kvinder.....	-	466	110	90	173	57	49	49	46
319	Høng, i alt. ....	23	696	623	394	557	540	362	264	265
	heraf: hovedpersoner....	21	98	484	277	289	461	268	191	200
	gifte kvinder.....	2	598	139	117	268	79	94	73	65
321	Jernløse, i alt. ....	11	460	380	234	328	370	223	182	167
	heraf: hovedpersoner....	10	57	279	151	157	297	171	127	129
	gifte kvinder.....	1	403	101	83	171	73	52	55	38
323	Kalundborg, i alt. ....	27	1 777	1 169	736	1 189	1 483	827	668	641
	heraf: hovedpersoner....	26	206	889	473	617	1 252	528	449	433
	gifte kvinder.....	1	1 571	280	263	572	231	299	219	208



## størrelse. Kommunevis fordeling. 1974

cipalities. 1974 (cont.)

35 000- 39 999 kr.	40 000- 44 999 kr.	45 000- 49 999 kr.	50 000- 59 999 kr.	60 000- 69 999 kr.	70 000- 79 999 kr.	80 000- 89 999 kr.	90 000- 99 999 kr.	100 000 kr. og derover	I alt	Gennemsnitlig skattepligtig indkomst kr. 1974	Gennemsnitlig skattepligtig indkomst kr. 1973	Kom- mune nr.
10	11	12	13	14	15	16	17	18	19	20	21	
1 125	1 305	1 406	2 616	1 679	940	612	353	818	21 840	37 390	31 571	253
732	909	1 064	1 993	1 368	819	560	336	805	14 173	45 139	38 482	
393	396	342	623	311	121	52	17	13	7 667	23 064	18 449	
305	340	363	655	421	252	127	90	239	6 150	34 912	28 688	255
205	237	272	521	340	224	120	84	232	3 971	42 694	35 430	
100	103	91	134	81	28	7	6	7	2 179	20 731	16 221	
234	280	271	431	213	98	50	28	89	4 111	30 966	26 631	257
177	212	227	370	191	88	48	26	89	2 778	37 226	32 418	
57	68	44	61	22	10	2	2	-	1 333	17 920	14 317	
1 380	1 747	1 888	3 043	1 717	795	374	212	615	26 230	33 217	28 068	259
999	1 333	1 564	2 687	1 561	723	349	201	598	18 072	39 969	34 109	
381	414	324	356	156	72	25	11	17	8 158	18 259	14 640	
309	310	358	624	351	202	85	64	183	5 646	33 583	28 246	261
213	236	281	509	297	183	82	58	177	3 831	39 836	34 095	
96	74	77	115	54	19	3	6	6	1 815	20 386	15 553	
308	374	380	616	310	150	70	38	103	5 291	32 166	27 769	263
217	279	302	500	263	135	64	37	100	3 528	38 143	33 514	
91	95	78	116	47	15	6	1	3	1 763	20 206	16 143	
1 890	22 08	2 393	4 646	2 952	1 454	772	441	1 417	38 566	36 850	30 740	265
1 405	1 710	1 957	3 980	2 602	1 328	720	417	1 360	27 744	42 927	35 946	
485	498	436	666	350	126	52	24	57	10 822	21 270	17 344	
433	445	476	789	397	222	101	68	167	7 443	31 390	26 569	267
306	322	358	636	333	190	87	65	159	4 885	37 593	32 422	
127	123	118	153	64	32	14	3	8	2 558	19 544	14 980	
513	588	619	989	687	303	165	112	288	9 008	36 050	30 828	269
365	433	463	768	564	270	157	104	275	5 912	43 285	37 481	
148	155	156	221	123	33	8	8	13	3 096	22 234	17 657	
379	394	363	588	313	157	96	72	134	6 110	30 822	26 925	271
266	312	303	510	272	146	92	69	129	4 086	37 769	33 236	
113	82	60	78	41	11	4	3	5	2 024	16 798	13 787	
<b>11 461</b>	<b>13 009</b>	<b>12 839</b>	<b>19 022</b>	<b>9 600</b>	<b>4 349</b>	<b>2 376</b>	<b>1 473</b>	<b>4 193</b>	<b>207 603</b>	<b>29 374</b>	<b>24 945</b>	
8 794	10 582	11 032	16 997	8 542	4 026	2 227	1 406	4 076	145 555	35 258	30 001	
2 667	2 427	1 807	2 025	1 058	323	149	67	117	62 048	15 572	12 894	
301	370	325	452	208	90	44	24	71	5 253	26 844	22 918	301
243	295	282	423	191	82	40	22	70	3 675	32 792	27 979	
58	75	43	29	17	8	4	2	1	1 578	12 990	10 855	
289	300	296	385	233	92	46	22	83	5 049	27 378	24 098	303
203	241	237	336	189	87	40	21	81	3 616	30 793	27 702	
86	59	59	49	44	5	6	1	2	1 433	18 759	14 863	
523	562	539	645	328	155	76	42	136	8 684	27 091	23 349	305
416	480	473	584	290	149	72	39	134	6 058	32 831	28 261	
107	82	66	61	38	6	4	3	2	2 626	13 848	11 696	
250	304	289	371	182	81	57	23	89	5 069	26 947	22 593	307
197	262	255	333	162	72	52	22	85	3 539	32 760	27 497	
53	42	34	38	20	9	5	1	4	1 530	13 499	10 980	
240	271	288	417	195	89	43	31	80	4 478	28 501	23 050	309
190	204	242	384	178	84	43	29	78	3 070	35 384	28 324	
50	67	46	33	17	5	-	2	2	1 408	13 492	11 325	
259	257	277	377	161	87	48	32	75	4 616	26 937	22 944	311
205	220	234	332	139	77	46	32	73	3 126	33 541	28 384	
54	37	43	45	22	10	2	-	2	1 490	13 083	11 008	
481	597	541	785	421	219	112	95	268	9 460	29 885	25 245	313
370	489	450	693	367	201	105	89	255	6 622	35 706	30 428	
111	108	91	92	54	18	7	6	13	2 838	16 302	13 106	
1 150	1 324	1 337	2 084	1 048	489	285	166	556	21 582	30 626	25 876	315
888	1 101	1 136	1 808	908	451	266	155	537	15 377	36 043	30 623	
262	223	201	276	140	38	19	11	19	6 205	17 205	14 010	
211	263	296	343	168	77	32	17	66	3 964	27 986	23 347	317
164	207	249	311	153	69	31	17	66	2 718	34 315	28 487	
47	56	47	32	15	8	1	-	-	1 246	14 179	11 996	
311	351	362	457	235	100	48	31	96	5 715	27 604	23 893	319
244	284	308	412	211	88	43	30	92	4 001	33 009	28 438	
67	67	54	45	24	12	5	1	4	1 714	14 988	12 937	
209	226	194	308	136	67	25	20	45	3 585	26 384	23 769	321
155	187	165	272	109	60	21	20	45	2 412	32 023	29 080	
54	39	29	36	27	7	4	-	-	1 173	14 789	12 433	
739	932	961	1 529	900	438	252	132	366	14 766	32 383	26 869	323
541	714	792	1 384	803	411	240	129	359	10 246	39 222	32 509	
198	218	169	145	97	27	12	3	7	4 520	16 879	13 870	

Tabel 7a. **Antal skattepligtige personer, hovedpersoner og gifte kvinder, fordelt efter den skattepligtige indkomsts**(fortsat) **Number of taxable persons, principal taxable persons (single persons and married men) and married women, by size of taxable income. Muni-**

Kom- mune nr.		Negative kr.	0 kr.	1- 4 999 kr.	5 000- 9 999 kr.	10 000- 14 999 kr.	15 000- 19 999 kr.	20 000- 24 999 kr.	25 000- 29 999 kr.	30 000- 34 999 kr.
		1	2	3	4	5	6	7	8	9
325	Korsør, i alt. ....	40	1 995	1 412	854	1 128	1 537	876	695	771
	heraf: hovedpersoner....	36	279	1 059	505	586	1 307	539	451	529
	gifte kvinder.....	4	1 716	353	349	542	230	337	244	242
327	Nykøbing-Rørvig, i alt. ....	11	435	616	270	404	546	327	257	298
	heraf: hovedpersoner....	11	64	537	173	214	459	242	180	210
	gifte kvinder.....	-	371	79	97	190	87	85	77	88
329	Ringsted, i alt. ....	43	2 500	1 795	1 130	1 601	1 930	1 171	963	1 003
	heraf: hovedpersoner....	43	232	1 308	702	777	1 594	818	668	717
	gifte kvinder.....	-	2 268	487	428	824	336	353	295	286
331	Skælskør, i alt. ....	18	1 030	923	432	720	802	535	409	383
	heraf: hovedpersoner....	18	149	730	246	351	675	402	295	266
	gifte kvinder.....	-	881	193	186	369	127	133	114	117
333	Slagelse, i alt. ....	90	3 195	1 923	1 401	2 083	2 971	1 554	1 296	1 131
	heraf: hovedpersoner....	79	694	1 419	864	1 175	2 594	1 171	950	837
	gifte kvinder.....	11	2 501	504	537	908	377	383	346	294
335	Sorø, i alt. ....	25	1 446	1 168	655	996	1 192	693	521	491
	heraf: hovedpersoner....	23	269	928	423	540	1 021	517	362	345
	gifte kvinder.....	2	1 177	240	232	456	171	176	159	146
337	Stenlille, i alt. ....	19	508	345	214	306	344	227	199	208
	heraf: hovedpersoner....	19	85	243	138	165	298	168	150	145
	gifte kvinder.....	-	423	102	76	141	46	59	49	63
339	Svinninge, i alt. ....	6	594	477	278	378	411	266	225	225
	heraf: hovedpersoner....	6	81	350	185	198	346	195	172	172
	gifte kvinder.....	-	513	127	93	180	65	71	53	53
341	Tornved, i alt. ....	17	828	787	385	612	644	374	292	320
	heraf: hovedpersoner....	15	129	617	229	322	564	282	213	248
	gifte kvinder.....	2	699	170	156	290	80	92	79	72
343	Trundholm, i alt. ....	28	868	886	494	759	785	527	419	413
	heraf: hovedpersoner....	27	126	691	321	415	674	410	331	304
	gifte kvinder.....	1	742	195	173	344	111	117	88	109
345	Tølløse, i alt. ....	13	854	661	423	536	589	397	308	331
	heraf: hovedpersoner....	13	117	496	284	268	490	297	216	220
	gifte kvinder.....	-	737	165	139	268	99	100	92	111
	<b>Storstrøms amtskommune, i alt. ....</b>	<b>551</b>	<b>23 822</b>	<b>21 974</b>	<b>11 714</b>	<b>17 954</b>	<b>21 398</b>	<b>12 315</b>	<b>9 761</b>	<b>9 605</b>
	heraf: hovedpersoner....	522	2 986	16 523	7 247	9 321	18 572	9 238	7 045	6 994
	gifte kvinder.....	29	20 836	5 451	4 467	8 633	2 826	3 077	2 716	2 611
351	Fakse, i alt. ....	29	1 027	750	451	735	889	518	399	386
	heraf: hovedpersoner....	28	157	565	264	362	778	372	288	274
	gifte kvinder.....	1	870	185	187	373	111	146	111	112
353	Fladså, i alt. ....	6	601	546	290	424	431	258	205	204
	heraf: hovedpersoner....	6	100	418	194	215	372	202	153	148
	gifte kvinder.....	-	501	128	96	209	59	56	52	56
355	Holeby, i alt. ....	7	446	421	220	326	372	178	174	202
	heraf: hovedpersoner....	7	53	292	123	172	311	138	127	149
	gifte kvinder.....	-	393	129	97	154	61	40	47	53
357	Holmegård, i alt. ....	13	481	469	247	341	325	193	185	185
	heraf: hovedpersoner....	11	39	351	160	173	260	123	105	131
	gifte kvinder.....	2	442	118	87	168	65	70	80	54
359	Højreby, i alt. ....	4	434	562	259	363	397	239	203	187
	heraf: hovedpersoner....	4	46	412	157	195	357	175	158	131
	gifte kvinder.....	-	388	150	102	168	40	64	45	56
361	Langebæk, i alt. ....	15	535	521	254	403	440	296	233	210
	heraf: hovedpersoner....	15	41	415	173	195	383	229	161	154
	gifte kvinder.....	-	494	106	81	208	57	67	72	56
363	Maribo, i alt. ....	29	1 054	1 113	609	843	1 087	636	488	470
	heraf: hovedpersoner....	28	109	864	349	438	979	481	363	331
	gifte kvinder.....	1	945	249	260	405	108	155	125	139
365	Møn, i alt. ....	41	1 102	1 082	609	1 055	1 134	657	555	479
	heraf: hovedpersoner....	38	135	806	397	541	1 017	539	427	365
	gifte kvinder.....	3	967	276	212	514	117	118	128	114
367	Nakskov, i alt. ....	14	1 585	1 426	640	1 309	1 726	861	618	593
	heraf: hovedpersoner....	14	158	1 110	376	691	1 562	641	411	392
	gifte kvinder.....	-	1 427	316	264	618	164	220	207	201
369	Nykøbing Falster, i alt. ....	68	2 185	1 972	1 140	1 827	2 563	1 353	1 014	984
	heraf: hovedpersoner....	63	287	1 551	705	984	2 223	999	713	718
	gifte kvinder.....	5	1 898	421	435	843	340	354	301	266
371	Nysted, i alt. ....	17	631	536	315	518	546	341	265	282
	heraf: hovedpersoner....	16	53	372	202	281	476	279	220	215
	gifte kvinder.....	1	578	164	113	237	70	62	45	67

## størrelse. Kommunevis fordeling. 1974

cipalities. 1974 (cont.)

35 000– 39 999 kr.	40 000– 44 999 kr.	45 000– 49 999 kr.	50 000– 59 999 kr.	60 000– 69 999 kr.	70 000– 79 999 kr.	80 000– 89 999 kr.	90 000– 99 999 kr.	100 000 kr. og derover	I alt	Gennemsnitlig skattepligtig indkomst kr. 1974	Gennemsnitlig skattepligtig indkomst kr. 1973	Kom- mune nr.
10	11	12	13	14	15	16	17	18	19	20	21	
837	1 041	1 029	1 873	812	360	178	123	319	15 880	30 733	25 896	325
645	817	875	1 720	751	338	165	119	307	11 028	37 253	31 259	
192	224	154	153	61	22	13	4	12	4 852	15 914	13 348	
364	368	291	405	192	96	47	31	114	5 072	29 936	24 985	327
278	306	253	330	159	80	45	29	110	3 680	33 739	27 989	
86	62	38	75	33	16	2	2	4	1 392	19 879	16 841	
1 087	1 256	1 327	2 065	1 067	480	263	172	401	20 254	30 758	26 135	329
814	1 015	1 144	1 852	987	445	249	167	394	13 926	37 804	32 310	
273	241	183	213	80	35	14	5	7	6 328	15 251	12 716	
444	494	539	760	370	177	92	62	175	8 365	29 227	24 924	331
333	403	479	676	326	165	85	59	171	5 829	35 242	30 091	
111	91	60	84	44	12	7	3	4	2 536	15 401	12 787	
1 392	1 596	1 679	2 485	1 271	530	329	187	575	25 688	30 729	26 018	333
1 095	1 289	1 432	2 208	1 126	501	313	178	563	18 488	36 391	30 973	
297	307	247	277	145	29	16	9	12	7 200	16 192	13 110	
592	677	645	960	475	217	124	93	256	11 226	28 992	24 630	335
456	573	575	849	420	201	116	88	249	7 955	34 717	29 464	
136	104	70	111	55	16	8	5	7	3 271	15 068	12 635	
229	217	207	295	160	63	46	17	50	3 654	27 369	24 058	337
178	190	193	270	144	56	45	15	50	2 552	33 357	29 366	
51	27	14	25	16	7	1	2	--	1 102	13 502	11 788	
261	315	272	411	219	97	42	24	59	4 560	28 304	24 600	339
190	253	234	377	194	95	41	22	57	3 168	34 352	30 059	
71	62	38	34	25	2	1	2	2	1 392	14 538	11 747	
435	411	395	503	283	107	66	42	98	6 599	27 205	23 704	341
331	333	356	455	257	98	59	39	93	4 640	32 568	28 718	
104	78	39	48	26	9	7	3	5	1 959	14 501	11 797	
483	459	416	537	228	113	59	37	115	7 626	25 848	22 166	343
383	378	364	461	205	101	55	36	109	5 391	30 306	26 155	
100	81	52	76	23	12	4	1	6	2 235	15 095	12 546	
374	418	334	575	308	125	62	50	100	6 458	28 189	23 952	345
275	341	304	527	273	115	55	49	98	4 438	34 325	29 161	
99	77	30	48	35	10	7	1	2	2 020	14 709	12 034	
<b>11 641</b>	<b>13 389</b>	<b>12 540</b>	<b>17 456</b>	<b>8 328</b>	<b>3 886</b>	<b>2 196</b>	<b>1 415</b>	<b>3 962</b>	<b>203 907</b>	<b>28 746</b>	<b>24 288</b>	
8 886	10 842	10 818	15 517	7 442	3 615	2 053	1 346	3 867	142 834	34 490	29 203	
2 755	2 547	1 722	1 939	886	271	143	69	95	61 073	15 314	12 664	
458	519	504	733	346	181	98	44	173	8 240	29 404	24 996	351
351	427	431	673	315	168	90	42	171	5 756	35 668	30 353	
107	92	73	60	31	13	8	2	2	2 484	14 890	12 261	
257	264	231	336	162	66	50	26	62	4 419	25 970	23 226	353
208	208	201	288	142	61	44	23	61	3 044	31 179	27 963	
49	56	30	48	20	5	6	3	1	1 375	14 439	12 261	
237	326	250	326	148	66	31	29	54	3 813	28 063	23 383	355
175	241	210	285	137	61	30	26	52	2 589	33 793	27 976	
62	85	40	41	11	5	1	3	2	1 224	15 944	13 378	
208	267	266	444	205	88	40	19	50	4 026	28 703	24 882	357
142	200	218	389	187	85	39	18	48	2 679	34 931	30 560	
66	67	48	55	18	3	1	1	2	1 347	16 316	13 392	
255	258	229	296	145	68	27	15	56	3 997	26 420	21 984	359
203	208	204	266	129	61	24	14	56	2 800	31 625	26 400	
52	50	25	30	16	7	3	1	--	1 197	14 244	11 510	
258	336	308	342	151	84	40	28	68	4 522	27 778	23 728	361
183	269	267	301	127	74	37	27	66	3 117	33 105	28 398	
75	67	41	41	24	10	3	1	2	1 405	15 962	13 296	
647	710	676	814	340	165	115	83	199	10 078	28 861	24 088	363
485	575	575	715	289	156	107	79	194	7 117	34 050	28 474	
162	135	101	99	51	9	8	4	5	2 961	16 386	13 481	
571	642	531	699	295	132	110	72	166	9 932	26 461	22 232	365
445	516	448	634	254	118	101	68	163	7 012	31 346	26 245	
126	126	83	65	41	14	9	4	3	2 920	14 729	12 567	
786	865	861	1 357	656	255	132	90	264	14 038	29 486	24 339	367
573	687	737	1 260	618	230	123	86	258	9 927	35 325	29 017	
213	178	124	97	38	25	9	4	6	4 111	15 388	12 730	
1 326	1 423	1 324	1 846	941	398	256	162	500	21 282	30 331	25 667	369
1 007	1 153	1 161	1 601	837	368	238	155	482	15 245	35 562	30 356	
319	270	163	245	104	30	18	7	18	6 037	17 120	14 012	
310	343	259	283	148	85	57	26	60	5 022	25 680	21 954	371
243	305	230	254	132	79	54	24	57	3 492	31 328	26 809	
67	38	29	29	16	6	3	2	3	1 530	12 788	10 655	

Tabel 7a. **Antal skattepligtige personer, hovedpersoner og gifte kvinder, fordelt efter den skattepligtige indkomsts**  
(fortsat) Number of taxable persons, principal taxable persons (single persons and married men) and married women, by size of taxable income. Muni-

Kom- mune nr.		Negative kr.	0 kr.	1- 4 999 kr.	5 000- 9 999 kr.	10 000- 14 999 kr.	15 000- 19 999 kr.	20 000- 24 999 kr.	25 000- 29 999 kr.	30 000- 34 999 kr.
		1	2	3	4	5	6	7	8	9
373	Næstved, i alt . . . . .	71	4 047	3 201	1 774	2 562	3 447	1 943	1 633	1 521
	heraf: hovedpersoner . . .	70	532	2 401	1 101	1 325	2 883	1 376	1 108	1 073
	gifte kvinder . . . . .	1	3 515	800	673	1 237	564	567	525	448
375	Nr. Alslev, i alt . . . . .	30	967	849	450	696	776	473	369	411
	heraf: hovedpersoner . . .	27	93	545	269	349	668	382	290	305
	gifte kvinder . . . . .	3	874	304	181	347	108	91	79	106
377	Præstø, i alt . . . . .	21	614	595	331	462	563	332	263	246
	heraf: hovedpersoner . . .	21	85	471	198	241	496	258	215	182
	gifte kvinder . . . . .	-	529	124	133	221	67	74	48	64
379	Ravnborg, i alt . . . . .	20	676	754	398	666	672	362	307	347
	heraf: hovedpersoner . . .	19	56	525	223	343	607	280	247	276
	gifte kvinder . . . . .	1	620	229	175	323	65	82	60	71
381	Rudbjerg, i alt . . . . .	1	460	426	216	333	322	203	147	168
	heraf: hovedpersoner . . .	1	48	272	132	152	284	170	116	128
	gifte kvinder . . . . .	-	412	154	84	181	38	33	31	40
383	Rødby, i alt . . . . .	13	656	1 162	313	408	526	357	274	286
	heraf: hovedpersoner . . .	11	104	1 015	206	225	452	251	175	212
	gifte kvinder . . . . .	2	552	147	107	183	74	106	99	74
385	Rønnede, i alt . . . . .	22	552	408	283	425	420	304	217	184
	heraf: hovedpersoner . . .	20	54	282	185	205	350	220	162	148
	gifte kvinder . . . . .	2	498	126	98	220	70	84	55	36
387	Sakskøbing, i alt . . . . .	13	833	1 002	436	704	891	470	344	378
	heraf: hovedpersoner . . .	13	82	757	266	360	786	367	256	280
	gifte kvinder . . . . .	-	751	245	170	344	105	103	88	98
389	Stevns, i alt . . . . .	31	1 067	881	479	725	767	479	355	384
	heraf: hovedpersoner . . .	31	136	659	276	362	646	364	268	263
	gifte kvinder . . . . .	-	931	222	203	363	121	115	87	121
391	Stubbekøbing, i alt . . . . .	14	783	736	378	638	638	367	276	274
	heraf: hovedpersoner . . .	13	110	541	244	346	564	289	212	213
	gifte kvinder . . . . .	1	673	195	134	292	74	78	64	61
393	Suså, i alt . . . . .	16	746	635	322	507	512	334	259	262
	heraf: hovedpersoner . . .	16	80	468	202	269	437	256	204	219
	gifte kvinder . . . . .	-	666	167	120	238	75	78	55	43
395	Sydfalster, i alt . . . . .	22	571	462	252	388	419	271	249	234
	heraf: hovedpersoner . . .	21	54	331	155	197	351	193	176	164
	gifte kvinder . . . . .	1	517	131	97	191	68	78	73	70
397	Vordingborg, i alt . . . . .	34	1 769	1 465	1 048	1 296	1 535	890	729	728
	heraf: hovedpersoner . . .	29	374	1 100	690	700	1 330	654	490	523
	gifte kvinder . . . . .	5	1 395	365	358	596	205	236	239	205
	<b>Bornholms</b>									
	<b>amtskommune, i alt<sup>1</sup> . . .</b>	<b>96</b>	<b>4 491</b>	<b>3 416</b>	<b>2 377</b>	<b>3 752</b>	<b>4 282</b>	<b>2 393</b>	<b>1 935</b>	<b>1 760</b>
	heraf: hovedpersoner . . .	88	471	2 341	1 447	1 990	3 691	1 754	1 439	1 403
	gifte kvinder . . . . .	8	4 020	1 075	930	1 762	591	639	496	357
401	Allinge-Gudhjem, i alt . . . .	34	980	704	502	753	798	463	327	351
	heraf: hovedpersoner . . .	32	120	477	312	412	713	358	280	286
	gifte kvinder . . . . .	2	860	227	190	341	85	105	47	65
403	Hasle, i alt . . . . .	3	615	470	345	529	560	328	270	263
	heraf: hovedpersoner . . .	3	55	308	188	268	483	250	205	199
	gifte kvinder . . . . .	-	560	162	157	261	77	78	65	64
405	Neksø, i alt . . . . .	28	855	651	438	678	810	441	339	311
	heraf: hovedpersoner . . .	22	70	441	287	363	690	321	259	265
	gifte kvinder . . . . .	6	785	210	151	315	120	120	80	46
407	Rønne, i alt . . . . .	19	1 312	992	703	1 157	1 427	769	698	536
	heraf: hovedpersoner . . .	19	137	686	403	621	1 218	535	460	406
	gifte kvinder . . . . .	-	1 175	306	300	536	209	234	238	130
409	Åkirkeby, i alt . . . . .	12	712	593	384	631	673	387	299	295
	heraf: hovedpersoner . . .	12	89	426	254	325	574	288	233	243
	gifte kvinder . . . . .	-	623	167	130	306	99	99	66	52
	<b>Fyns amtskommune, i alt</b>	<b>945</b>	<b>41 212</b>	<b>37 913</b>	<b>21 060</b>	<b>32 203</b>	<b>37 889</b>	<b>22 090</b>	<b>17 524</b>	<b>16 486</b>
	heraf: hovedpersoner . . .	876	5 441	29 443	13 548	17 027	32 581	15 967	12 448	12 125
	gifte kvinder . . . . .	69	35 771	8 470	7 512	15 176	5 308	6 123	5 076	4 361
421	Assens, i alt . . . . .	16	940	965	429	677	866	436	325	307
	heraf: hovedpersoner . . .	16	116	754	267	365	773	345	247	237
	gifte kvinder . . . . .	-	824	211	162	312	93	91	78	70
423	Bogense, i alt . . . . .	12	614	673	318	503	595	359	257	232
	heraf: hovedpersoner . . .	12	70	527	202	274	513	271	208	186
	gifte kvinder . . . . .	-	544	146	116	229	82	88	49	46

<sup>1</sup> I Bornholms amtskommune indgår Christiansø, der er udenfor kommuneinddelingen.

## størrelse. Kommunevis fordeling. 1974

cipalities. 1974 (cont.)

35 000- 39 999 kr.	40 000- 44 999 kr.	45 000- 49 999 kr.	50 000- 59 999 kr.	60 000- 69 999 kr.	70 000- 79 999 kr.	80 000- 89 999 kr.	90 000- 99 999 kr.	100 000 kr. og derover	I alt	Gennemsnitlig skattepligtig indkomst kr. 1974	Gennemsnitlig skattepligtig indkomst kr. 1973	Kom- mune nr.
10	11	12	13	14	15	16	17	18	19	20	21	
1 730	2 095	2 286	3 487	1 723	785	424	274	792	33 795	31 153	26 439	373
1 330	1 712	1 951	3 090	1 551	745	398	258	769	23 673	37 579	32 099	
400	383	335	397	172	40	26	16	23	10 122	16 125	13 227	
481	535	486	570	258	123	57	58	125	7 714	27 429	23 131	375
381	443	414	523	224	115	55	57	121	5 261	33 970	28 418	
100	92	72	47	34	8	2	1	4	2 453	13 401	11 426	
278	299	300	377	204	86	50	41	97	5 159	27 450	23 590	377
201	240	271	331	172	79	47	41	96	3 645	32 678	28 100	
77	59	29	46	32	7	3	-	1	1 514	14 864	12 682	
359	383	307	381	191	86	50	30	98	6 087	25 656	21 475	379
290	317	278	349	178	78	49	30	98	4 243	31 468	26 330	
69	66	29	32	13	8	1	-	-	1 844	12 285	10 058	
173	255	199	268	143	58	41	23	73	3 509	28 144	23 113	381
136	203	184	252	128	55	39	21	73	2 394	35 698	29 215	
37	52	15	16	15	3	2	2	-	1 115	11 925	9 743	
314	457	395	540	278	121	65	40	86	6 291	27 183	22 722	383
249	346	311	456	245	116	57	37	85	4 553	30 695	25 483	
65	111	84	84	33	5	8	3	1	1 738	17 983	15 266	
241	276	286	396	166	104	45	29	71	4 429	28 161	24 042	385
176	217	241	357	143	95	42	25	68	2 990	34 349	29 540	
65	59	45	39	23	9	3	4	3	1 439	15 303	11 875	
449	571	490	587	256	134	71	40	140	7 809	27 532	22 988	387
347	455	431	526	233	125	66	38	137	5 525	32 827	27 289	
102	116	59	61	23	9	5	2	3	2 284	14 725	12 428	
441	523	474	724	326	178	87	54	142	8 117	28 081	24 277	389
346	438	420	654	294	167	82	53	142	5 601	34 554	29 957	
95	85	54	70	32	11	5	1	-	2 516	13 669	11 121	
343	396	323	410	179	112	71	47	139	6 124	27 058	23 161	391
258	340	295	362	165	106	63	46	133	4 300	32 923	28 310	
85	56	28	48	14	6	8	1	6	1 824	13 231	11 035	
305	355	347	481	210	80	46	33	77	5 527	26 765	23 175	393
235	301	292	425	199	74	43	32	76	3 828	32 764	28 618	
70	54	55	56	11	6	3	1	1	1 699	13 250	10 808	
311	263	249	372	207	95	61	38	86	4 550	29 013	23 705	395
218	222	225	315	183	90	59	37	83	3 074	35 597	29 212	
93	41	24	57	24	5	2	1	3	1 476	15 301	12 052	
903	1 028	959	1 387	650	336	172	114	384	15 427	30 039	25 226	397
704	819	823	1 211	560	309	166	109	378	10 969	35 439	29 834	
199	209	136	176	90	27	6	5	6	4 458	16 751	13 985	
<b>2 252</b>	<b>2 377</b>	<b>1 988</b>	<b>2 386</b>	<b>1 149</b>	<b>665</b>	<b>360</b>	<b>221</b>	<b>574</b>	<b>36 474</b>	<b>26 620</b>	<b>22 114</b>	
1 874	2 055	1 791	2 133	1 030	629	337	213	557	25 243	32 660	26 946	
378	322	197	253	119	36	23	8	17	11 231	13 044	11 007	
435	384	336	314	168	119	58	31	69	6 826	23 567	20 240	401
388	345	309	276	145	113	57	29	68	4 720	29 474	25 214	
47	39	27	38	23	6	1	2	1	2 106	10 621	9 025	
312	371	278	318	149	76	30	31	62	5 010	25 879	21 472	403
253	328	253	288	129	69	28	29	61	3 397	32 055	26 340	
59	43	25	30	20	7	2	2	1	1 613	12 873	10 798	
410	428	308	402	236	150	97	49	118	6 749	26 542	22 466	405
339	370	276	361	223	146	96	46	115	4 690	32 969	27 768	
71	58	32	41	13	4	1	3	3	2 059	11 904	10 224	
705	818	752	986	439	237	140	80	257	12 027	29 426	24 122	407
566	692	670	876	397	224	125	79	247	8 361	35 650	28 977	
139	126	82	110	42	13	15	1	10	3 666	15 232	12 758	
386	372	309	363	151	77	32	28	66	5 770	24 924	20 255	409
324	318	278	329	130	71	28	28	64	4 014	30 150	24 282	
62	54	31	34	21	6	4	-	2	1 756	12 978	10 803	
<b>19 659</b>	<b>23 034</b>	<b>21 430</b>	<b>28 348</b>	<b>13 390</b>	<b>6 116</b>	<b>3 570</b>	<b>2 271</b>	<b>6 577</b>	<b>351 717</b>	<b>28 173</b>	<b>23 839</b>	
15 169	18 703	18 458	25 210	12 048	5 710	3 339	2 153	6 401	246 647	33 668	28 443	
4 490	4 331	2 972	3 138	1 342	406	231	118	176	105 070	15 275	12 794	
396	484	425	450	235	114	65	51	101	7 282	25 385	22 245	421
311	393	383	409	211	107	58	48	99	5 139	30 531	26 272	
85	91	42	41	24	7	7	3	2	2 143	13 044	12 435	
256	360	272	289	149	68	35	28	75	5 095	25 300	21 524	423
205	307	229	253	130	66	33	27	74	3 587	30 324	25 786	
51	53	43	36	19	2	2	1	1	1 508	13 349	11 239	

**Tabel 7a. Antal skattepligtige personer, hovedpersoner og gifte kvinder, fordelt efter den skattepligtige indkomsts**  
(fortsat) **Number of taxable persons, principal taxable persons (single persons and married men) and married women, by size of taxable income. Muni-**

Kommune nr.		Negative kr.	0 kr.	1-4 999 kr.	5 000-9 999 kr.	10 000-14 999 kr.	15 000-19 999 kr.	20 000-24 999 kr.	25 000-29 999 kr.	30 000-34 999 kr.
		1	2	3	4	5	6	7	8	9
425	Broby, i alt. ....	18	601	720	292	455	486	353	258	242
	heraf: hovedpersoner....	18	79	547	168	228	409	259	196	187
	gifte kvinder.....	-	522	173	124	227	77	94	62	55
427	Egebjerg, i alt. ....	16	856	809	447	724	710	466	349	344
	heraf: hovedpersoner....	16	108	579	290	384	635	358	262	271
	gifte kvinder.....	-	748	230	157	340	75	108	87	73
429	Ejby, i alt. ....	15	1 053	1 013	476	829	902	557	364	401
	heraf: hovedpersoner....	15	123	758	298	446	784	445	280	298
	gifte kvinder.....	-	930	255	178	383	118	112	84	103
431	Fåborg, i alt. ....	56	1 664	1 801	874	1 390	1 576	907	679	593
	heraf: hovedpersoner....	51	183	1 424	533	712	1 396	678	507	468
	gifte kvinder.....	5	1 481	377	341	678	180	229	172	125
433	Glamsbjerg, i alt. ....	16	536	609	272	439	484	271	215	241
	heraf: hovedpersoner....	16	55	455	166	236	418	194	164	180
	gifte kvinder.....	-	481	154	106	203	66	77	51	61
435	Gudme, i alt. ....	7	690	920	386	540	539	336	271	263
	heraf: hovedpersoner....	7	126	744	260	284	473	263	222	211
	gifte kvinder.....	-	564	176	126	256	66	73	49	52
437	Hårby, i alt. ....	10	457	568	242	349	403	250	216	220
	heraf: hovedpersoner....	10	59	456	145	182	352	188	174	168
	gifte kvinder.....	-	398	112	97	167	51	62	42	52
439	Kerteminde, i alt. ....	20	1 184	1 091	544	742	826	508	365	320
	heraf: hovedpersoner....	20	261	815	344	402	701	376	272	241
	gifte kvinder.....	-	923	276	200	340	125	132	93	79
441	Langeskov, i alt. ....	13	483	545	255	316	310	230	203	190
	heraf: hovedpersoner....	12	62	435	146	149	247	147	130	127
	gifte kvinder.....	1	421	110	109	167	63	83	73	63
443	Marstal, i alt. ....	9	484	282	179	318	419	201	131	114
	heraf: hovedpersoner....	7	26	197	112	171	388	175	105	104
	gifte kvinder.....	2	458	85	67	147	31	26	26	10
445	Middelfart, i alt. ....	29	1 452	1 652	692	1 067	1 349	849	642	647
	heraf: hovedpersoner....	24	179	1 362	428	558	1 094	548	425	469
	gifte kvinder.....	5	1 273	290	264	509	255	301	217	178
447	Munkebo, i alt. ....	4	539	469	222	236	242	189	135	137
	heraf: hovedpersoner....	4	141	368	140	103	144	88	70	83
	gifte kvinder.....	-	398	101	82	133	98	101	65	54
449	Nyborg, i alt. ....	22	1 700	1 514	885	1 002	1 438	856	705	686
	heraf: hovedpersoner....	21	315	1 180	532	498	1 216	583	501	512
	gifte kvinder.....	1	1 385	334	353	504	222	273	204	174
451	Nr. Åby, i alt. ....	3	519	449	270	365	480	272	188	222
	heraf: hovedpersoner....	3	93	345	176	181	406	195	137	164
	gifte kvinder.....	-	426	104	94	184	74	77	51	58
461	Odense, i alt. ....	401	13 875	11 119	7 829	12 032	15 095	8 362	6 880	6 200
	heraf: hovedpersoner....	360	1 663	8 659	5 245	6 584	12 927	5 763	4 573	4 315
	gifte kvinder.....	41	12 212	2 460	2 584	5 448	2 168	2 599	2 307	1 885
471	Otterup, i alt. ....	27	1 080	1 320	497	812	846	550	458	457
	heraf: hovedpersoner....	25	104	1 070	301	399	714	412	342	333
	gifte kvinder.....	2	976	250	196	413	132	138	116	124
473	Ringe, i alt. ....	26	1 185	1 156	610	828	880	545	417	381
	heraf: hovedpersoner....	25	226	893	424	420	738	422	297	289
	gifte kvinder.....	1	959	263	186	408	142	123	120	92
475	Rudkøbing, i alt. ....	13	712	579	315	615	686	340	253	245
	heraf: hovedpersoner....	12	76	446	186	311	611	270	207	199
	gifte kvinder.....	1	636	133	129	304	75	70	46	46
477	Ryslinge, i alt. ....	25	644	503	332	462	491	321	250	241
	heraf: hovedpersoner....	20	78	359	231	253	416	252	188	189
	gifte kvinder.....	5	566	144	101	209	75	69	62	52
479	Svendborg, i alt. ....	54	3 558	3 493	1 865	2 698	3 242	1 776	1 400	1 365
	heraf: hovedpersoner....	52	555	2 806	1 173	1 480	2 864	1 327	1 010	1 019
	gifte kvinder.....	2	3 003	687	692	1 218	378	449	390	346
481	Sydlangeland, i alt. ....	11	682	563	249	534	516	260	228	227
	heraf: hovedpersoner....	11	93	400	174	279	476	226	195	183
	gifte kvinder.....	-	589	163	75	255	40	34	33	44
483	Søndersø, i alt. ....	18	999	921	442	786	801	487	425	431
	heraf: hovedpersoner....	18	104	716	271	394	681	368	305	326
	gifte kvinder.....	-	895	205	171	392	120	119	120	105
485	Tommerup, i alt. ....	12	673	607	176	605	536	337	284	262
	heraf: hovedpersoner....	11	104	459	120	313	477	241	207	190
	gifte kvinder.....	1	569	148	56	292	59	96	77	72
487	Tranekær, i alt. ....	7	486	403	239	411	449	264	204	171
	heraf: hovedpersoner....	7	52	306	144	205	394	211	177	142
	gifte kvinder.....	-	434	97	95	206	55	53	27	29

## størrelse. Kommunevis fordeling. 1974

cipalities. 1974 (cont.)

35 000– 39 999 kr.	40 000– 44 999 kr.	45 000– 49 999 kr.	50 000– 59 999 kr.	60 000– 69 999 kr.	70 000– 79 999 kr.	80 000– 89 999 kr.	90 000– 99 999 kr.	100 000 kr. og derover	I alt	Gennemsnitlig skattepligtig indkomst kr. 1974	Gennemsnitlig skattepligtig indkomst kr. 1973	Kom- mune nr.
10	11	12	13	14	15	16	17	18	19	20	21	
294	353	293	366	139	65	38	25	60	5 058	25 053	22 243	425
223	278	261	327	121	63	36	23	58	3 481	30 003	26 822	
71	75	32	39	18	2	2	2	2	1 577	14 127	11 951	
409	504	389	469	163	79	42	35	93	6 904	25 418	21 690	427
314	405	343	419	149	75	40	32	91	4 771	30 763	26 004	
95	99	46	50	14	4	2	3	2	2 133	13 462	11 526	
491	501	504	546	226	133	70	45	106	8 232	25 561	21 907	429
388	420	452	490	206	122	64	45	104	5 738	31 035	26 586	
103	81	52	56	20	11	6	–	2	2 494	12 966	11 152	
756	918	898	988	426	185	124	82	236	14 153	26 212	22 364	431
591	749	796	847	378	174	115	79	233	9 914	31 370	26 790	
165	169	102	141	48	11	9	3	3	4 239	14 147	11 780	
265	336	271	301	124	48	41	26	73	4 568	25 123	21 961	433
192	278	237	269	114	42	39	24	71	3 150	30 038	26 357	
73	58	34	32	10	6	2	2	2	1 418	14 202	11 955	
254	322	285	262	131	80	38	26	71	5 421	23 124	19 775	435
216	262	254	244	116	77	36	25	68	3 888	27 489	23 546	
38	60	31	18	15	3	2	1	3	1 533	12 053	10 189	
309	245	206	214	117	49	48	17	59	3 979	25 480	22 508	437
212	200	181	182	105	45	47	16	56	2 778	29 908	26 713	
97	45	25	32	12	4	1	1	3	1 201	15 236	12 708	
433	436	484	848	379	179	92	69	168	8 688	28 190	23 670	439
330	352	425	767	347	166	86	64	163	6 132	34 110	28 593	
103	84	59	81	32	13	6	5	5	2 556	13 988	11 606	
243	318	314	346	169	95	37	24	70	4 161	28 425	24 819	441
175	244	259	298	148	85	35	24	70	2 793	34 026	29 976	
68	74	55	48	21	10	2	–	–	1 368	16 990	14 104	
117	125	105	140	73	42	24	13	44	2 820	23 071	17 212	443
103	112	103	127	67	40	23	13	43	1 916	30 173	21 270	
14	13	2	13	6	2	1	–	1	904	8 019	7 163	
728	873	955	1 288	566	317	153	112	272	13 643	29 813	24 852	445
538	675	780	1 112	494	294	135	109	264	9 488	35 054	29 203	
190	198	175	176	72	23	18	3	8	4 155	17 846	14 681	
197	254	244	562	442	104	46	19	41	4 082	32 319	25 932	447
130	190	201	522	413	96	43	19	40	2 795	39 238	31 551	
67	64	43	40	29	8	3	–	1	1 287	17 293	13 504	
783	939	964	1 460	726	299	143	78	266	14 466	29 786	25 040	449
606	770	803	1 295	659	276	134	77	261	10 239	35 396	29 654	
177	169	161	165	67	23	9	1	5	4 227	16 195	13 729	
222	285	259	304	146	56	33	19	66	4 158	26 852	23 204	451
174	238	222	271	128	51	33	17	63	2 897	31 987	27 774	
48	47	37	33	18	5	–	2	3	1 261	15 057	12 748	
7 260	8 808	8 261	12 197	5 904	2 659	1 564	1 009	3 088	132 543	30 666	25 703	461
5 484	7 088	7 036	10 889	5 331	2 482	1 490	942	3 010	93 841	36 336	30 374	
1 776	1 720	1 225	1 308	573	177	74	67	78	38 702	16 919	14 116	
479	504	510	589	293	136	84	39	111	8 792	25 450	22 138	471
393	434	440	530	260	125	77	39	111	6 109	30 752	26 828	
86	70	70	59	33	11	7	–	–	2 683	13 378	11 395	
456	563	536	637	265	142	88	61	159	8 935	26 134	22 616	473
372	470	461	567	239	133	77	60	154	6 267	31 368	27 208	
84	93	75	70	26	9	11	1	5	2 668	13 843	11 736	
316	395	389	402	173	75	54	40	99	5 701	27 157	21 882	475
276	336	325	353	159	72	43	39	97	4 018	32 887	26 416	
40	59	64	49	14	3	11	1	2	1 683	13 477	10 902	
334	369	282	308	150	49	49	25	68	4 903	25 902	22 058	477
252	300	246	272	130	47	44	24	62	3 363	31 148	26 524	
82	69	36	36	20	2	5	1	6	1 540	14 445	11 983	
1 713	1 977	1 784	2 036	890	452	304	183	620	29 410	27 447	22 991	479
1 325	1 609	1 570	1 809	800	427	282	176	596	20 880	32 611	27 195	
388	368	214	227	90	25	22	7	24	8 530	14 808	12 261	
286	269	237	237	116	47	41	18	48	4 569	23 447	20 470	481
242	226	205	211	107	47	38	18	48	3 179	28 975	25 547	
44	43	32	26	9	–	3	–	–	1 390	10 805	9 128	
530	564	487	568	272	107	76	34	105	8 053	26 322	23 387	483
430	452	423	484	238	97	70	30	103	5 510	31 533	28 161	
100	112	64	84	34	10	6	4	2	2 543	15 031	12 857	
338	378	318	400	146	92	37	26	72	5 299	26 246	21 609	485
260	305	274	349	136	85	37	24	70	3 662	31 423	26 154	
78	73	44	51	10	7	–	2	2	1 637	14 664	11 283	
168	184	166	181	72	37	31	15	44	3 532	23 355	19 515	487
140	165	153	162	66	36	28	14	44	2 446	29 001	24 255	
28	19	13	19	6	1	3	1	–	1 086	10 639	8 855	

**Tabel 7a. Antal skattepligtige personer, hovedpersoner og gifte kvinder, fordelt efter den skattepligtige indkomsts**  
(fortsat) Number of taxable persons, principal taxable persons (single persons and married men) and married women, by size of taxable income. Muni-

Kom- mune nr.	Negative kr.	0 kr.	1- 4 999 kr.	5 000- 9 999 kr.	10 000- 14 999 kr.	15 000- 19 999 kr.	20 000- 24 999 kr.	25 000- 29 999 kr.	30 000- 34 999 kr.	
										1
489	Ullerslev, i alt. ....	11	420	482	210	355	306	248	196	190
	heraf: hovedpersoner....	11	41	361	122	180	255	171	144	141
	gifte kvinder . . . . .	-	379	121	88	175	51	77	52	49
491	Vissenbjerg, i alt. ....	19	535	412	225	426	430	262	228	208
	heraf: hovedpersoner....	19	56	310	152	217	360	177	173	160
	gifte kvinder . . . . .	-	479	102	73	209	70	85	55	48
493	Ærøskøbing, i alt. ....	10	635	387	210	412	540	330	252	195
	heraf: hovedpersoner....	10	24	280	135	199	491	291	218	166
	gifte kvinder . . . . .	-	611	107	75	213	49	39	34	29
495	Ørbæk, i alt. ....	26	659	711	314	576	552	354	267	261
	heraf: hovedpersoner....	25	61	520	195	286	494	282	203	200
	gifte kvinder . . . . .	1	598	191	119	290	58	72	64	61
497	Årslev, i alt. ....	7	744	728	356	476	501	368	301	294
	heraf: hovedpersoner....	7	105	560	216	226	386	260	184	218
	gifte kvinder . . . . .	-	639	168	140	250	115	108	117	76
499	Årup, i alt. ....	12	553	449	258	373	393	246	178	199
	heraf: hovedpersoner....	11	103	352	158	202	348	181	125	149
	gifte kvinder . . . . .	1	450	97	100	171	45	65	53	50
	<b>Sønderjyllands</b>									
	<b>amtskommune, i alt. . . .</b>	<b>399</b>	<b>25 153</b>	<b>16 643</b>	<b>10 831</b>	<b>16 095</b>	<b>18 701</b>	<b>10 825</b>	<b>8 885</b>	<b>7 874</b>
	heraf: hovedpersoner....	375	2 808	12 064	6 751	8 274	15 965	7 887	6 218	6 001
	gifte kvinder . . . . .	24	22 345	4 579	4 080	7 821	2 736	2 938	2 667	1 873
501	Augustenborg, i alt. ....	9	623	474	280	411	448	273	266	219
	heraf: hovedpersoner....	9	162	370	174	185	367	194	153	150
	gifte kvinder . . . . .	-	461	104	106	226	81	79	113	69
503	Bov, i alt. ....	25	1 066	592	424	600	643	444	287	278
	heraf: hovedpersoner....	23	97	408	235	316	499	311	198	208
	gifte kvinder . . . . .	2	969	184	189	284	144	133	89	70
505	Bredebro, i alt. ....	9	400	252	157	259	298	163	154	159
	heraf: hovedpersoner....	9	24	172	109	134	265	122	121	136
	gifte kvinder . . . . .	-	376	80	48	125	33	41	33	23
507	Broager, i alt. ....	16	618	326	198	408	430	236	211	185
	heraf: hovedpersoner....	15	75	222	112	209	379	160	138	137
	gifte kvinder . . . . .	1	543	104	86	199	51	76	73	48
509	Christiansfeld, i alt. ....	10	854	501	249	476	433	257	185	173
	heraf: hovedpersoner....	10	78	383	144	235	380	195	144	146
	gifte kvinder . . . . .	-	776	118	105	241	53	62	41	27
511	Gram, i alt. ....	8	550	319	234	337	424	225	180	174
	heraf: hovedpersoner....	8	34	229	142	172	367	166	134	143
	gifte kvinder . . . . .	-	516	90	92	165	57	59	46	31
513	Gråsten, i alt. ....	5	700	469	284	457	521	277	237	236
	heraf: hovedpersoner....	5	86	352	157	216	458	209	166	165
	gifte kvinder . . . . .	-	614	117	127	241	63	68	71	71
515	Haderslev, i alt. ....	60	3 060	2 224	1 422	2 108	2 720	1 435	1 163	1 039
	heraf: hovedpersoner....	58	363	1 661	892	1 109	2 364	1 063	846	824
	gifte kvinder . . . . .	2	2 697	563	530	999	356	372	317	215
517	Højer, i alt. ....	2	378	238	166	239	278	156	124	114
	heraf: hovedpersoner....	2	30	163	102	121	257	126	105	104
	gifte kvinder . . . . .	-	348	75	64	118	21	30	19	10
519	Lundtoft, i alt. ....	9	707	383	228	417	521	263	208	174
	heraf: hovedpersoner....	7	63	244	121	207	465	208	159	147
	gifte kvinder . . . . .	2	644	139	107	210	56	55	49	27
521	Løgumkloster . . . . .	-	926	533	325	496	593	328	231	258
	heraf: hovedpersoner....	-	298	421	215	251	530	249	182	204
	gifte kvinder . . . . .	-	628	112	110	245	63	79	49	54
523	Nordborg, i alt. ....	12	1 349	1 154	570	772	885	585	563	391
	heraf: hovedpersoner....	11	195	931	327	389	685	358	286	270
	gifte kvinder . . . . .	1	1 154	223	243	383	200	227	277	121
525	Nr. Rangstrup, i alt. ....	23	1 082	591	368	667	676	418	344	322
	heraf: hovedpersoner....	23	90	406	234	365	597	327	280	260
	gifte kvinder . . . . .	-	992	185	134	302	79	91	64	62
527	Rødning, i alt. ....	22	1 120	802	511	741	769	489	418	375
	heraf: hovedpersoner....	22	87	572	315	356	653	377	325	272
	gifte kvinder . . . . .	-	1 033	230	196	385	116	112	93	103
529	Rødekro, i alt. ....	4	893	480	307	518	614	368	289	280
	heraf: hovedpersoner....	4	68	337	192	273	531	266	221	217
	gifte kvinder . . . . .	-	825	143	115	245	83	102	68	63
531	Skærbæk, i alt. ....	19	814	477	328	545	636	351	278	287
	heraf: hovedpersoner....	14	45	314	190	289	566	283	234	235
	gifte kvinder . . . . .	5	769	163	138	256	70	68	44	52



## størrelse. Kommunevis fordeling. 1974

cipalities. 1974 (cont.)

35 000- 39 999 kr.	40 000- 44 999 kr.	45 000- 49 999 kr.	50 000- 59 999 kr.	60 000- 69 999 kr.	70 000- 79 999 kr.	80 000- 89 999 kr.	90 000- 99 999 kr.	100 000 kr. og derover	I alt	Gennemsnitlig skattepligtig indkomst kr. 1974	Gennemsnitlig skattepligtig indkomst kr. 1973	Kom- mune nr.
10	11	12	13	14	15	16	17	18	19	20	21	
213	255	229	296	133	55	25	21	37	3 682	26 370	22 375	489
172	204	202	263	112	51	23	20	37	2 510	31 744	27 108	
41	51	27	33	21	4	2	1	-	1 172	14 859	12 080	
283	296	262	341	140	58	31	17	46	4 219	26 479	22 653	491
204	243	221	310	121	52	28	15	42	2 860	31 717	27 140	
79	53	41	31	19	6	3	2	4	1 359	15 457	12 873	
188	203	181	203	107	64	25	23	66	4 031	24 331	20 960	493
168	176	168	189	100	60	23	21	63	2 782	31 028	26 562	
20	27	13	14	7	4	2	2	3	1 249	9 415	8 766	
334	314	303	345	157	81	29	27	64	5 374	24 753	21 593	495
268	264	272	301	140	78	27	27	63	3 706	30 161	26 349	
66	50	31	44	17	3	2	-	1	1 668	12 737	10 885	
356	419	381	533	229	96	64	44	94	5 991	28 035	24 164	497
269	319	324	471	205	89	58	42	90	4 029	33 908	29 690	
87	100	57	62	24	7	6	2	4	1 962	15 975	12 856	
252	283	236	242	132	53	39	20	55	3 973	25 500	22 512	499
206	239	209	218	118	50	37	20	53	2 779	30 664	27 326	
46	44	27	24	14	3	2	-	2	1 194	13 481	11 209	
<b>8 983</b>	<b>10 905</b>	<b>11 158</b>	<b>16 187</b>	<b>7 447</b>	<b>3 713</b>	<b>2 126</b>	<b>1 345</b>	<b>3 740</b>	<b>181 010</b>	<b>28 896</b>	<b>24 306</b>	
7 093	9 152	9 684	14 479	6 739	3 492	1 998	1 280	3 650	123 910	35 898	30 195	
1 890	1 753	1 474	1 708	708	221	128	65	90	57 100	13 701	11 248	
230	288	372	555	212	108	58	40	90	4 956	29 993	24 156	501
173	226	295	449	173	97	51	40	89	3 357	35 217	28 454	
57	62	77	106	39	11	7	-	1	1 599	19 025	14 867	
280	370	419	634	439	239	109	59	164	7 072	30 926	25 768	503
228	330	379	581	406	220	105	56	159	4 759	39 929	32 952	
52	40	40	53	33	19	4	3	5	2 313	12 400	10 394	
178	173	145	189	82	30	27	22	38	2 735	26 269	23 330	505
144	151	138	167	72	29	27	21	38	1 879	33 087	29 581	
34	22	7	22	10	1	-	1	-	856	11 303	9 689	
198	225	288	461	188	69	40	23	75	4 195	28 680	23 728	507
153	185	232	407	171	65	39	22	73	2 794	35 824	29 757	
45	40	56	54	17	4	1	1	2	1 401	14 435	11 534	
231	283	254	302	143	64	35	24	52	4 526	23 927	22 527	509
177	240	221	272	126	58	32	24	49	2 914	31 155	27 899	
54	43	33	30	17	6	3	-	3	1 612	10 860	10 957	
187	289	235	335	114	60	33	25	78	3 807	28 023	23 924	511
153	245	208	304	107	56	30	21	72	2 591	35 131	29 812	
34	44	27	31	7	4	3	4	6	1 216	12 876	10 891	
226	281	332	465	209	106	59	23	92	4 979	28 748	24 671	513
189	236	295	417	188	102	57	22	92	3 412	35 900	30 743	
37	45	37	48	21	4	2	1	-	1 567	13 174	10 761	
1 330	1 580	1 423	1 932	954	487	287	162	601	23 987	29 616	24 974	515
1 035	1 316	1 250	1 710	859	443	260	155	586	16 794	36 066	30 429	
295	264	173	222	95	44	27	7	15	7 193	14 557	12 081	
178	147	125	149	84	30	21	12	42	2 483	25 340	21 577	517
126	137	115	138	76	29	21	12	42	1 706	32 242	26 882	
52	10	10	11	8	1	-	-	-	777	10 187	9 295	
218	262	237	344	192	82	48	34	62	4 389	26 904	23 047	519
170	229	210	315	169	80	44	31	62	2 931	34 733	30 019	
48	33	27	29	23	2	4	3	-	1 458	11 165	9 524	
252	274	221	298	154	65	41	26	75	5 096	24 056	21 393	521
211	247	200	266	131	64	38	25	73	3 605	29 107	26 272	
41	27	21	32	23	1	3	1	2	1 491	11 845	9 873	
452	550	855	1 518	553	268	131	101	202	10 911	31 535	25 847	523
345	425	675	1 308	512	256	126	100	199	7 398	38 292	31 843	
107	125	180	210	41	12	5	1	3	3 513	17 303	13 290	
372	398	393	449	183	107	64	36	106	6 599	25 755	22 341	525
311	351	351	410	168	100	60	35	105	4 473	32 926	28 793	
61	47	42	39	15	7	4	1	1	2 126	10 666	8 890	
440	510	458	599	293	126	89	45	142	7 949	26 949	23 023	527
363	428	408	540	264	123	81	42	142	5 370	33 926	28 963	
77	82	50	59	29	3	8	3	-	2 579	12 422	10 449	
316	387	364	481	186	78	44	27	43	5 679	25 883	23 035	529
237	316	324	438	166	74	41	26	41	3 772	32 546	29 180	
79	71	40	43	20	4	3	1	2	1 907	12 704	10 637	
291	325	298	382	172	97	61	32	74	5 467	26 015	22 786	531
229	292	260	353	158	92	55	30	71	3 710	33 040	28 703	
62	33	38	29	14	5	6	2	3	1 757	11 181	9 821	

Tabel 7a. **Antal skattepligtige personer, hovedpersoner og gifte kvinder, fordelt efter den skattepligtige indkomsts**  
(fortsat) Number of taxable persons, principal taxable persons (single persons and married men) and married women, by size of taxable income. Muni-

Kommune nr.		Negative kr.	0 kr.	1-4 999 kr.	5 000-9 999 kr.	10 000-14 999 kr.	15 000-19 999 kr.	20 000-24 999 kr.	25 000-29 999 kr.	30 000-34 999 kr.
		1	2	3	4	5	6	7	8	9
533	Sundeved, i alt. ....	12	484	326	194	352	324	190	178	180
	heraf: hovedpersoner....	12	46	215	122	169	266	143	119	123
	gifte kvinder.....	-	438	111	72	183	58	47	59	57
535	Sydals, i alt. ....	24	715	436	313	415	455	288	272	200
	heraf: hovedpersoner....	22	68	275	203	193	382	213	177	162
	gifte kvinder.....	2	647	161	110	222	73	75	95	38
537	Sønderborg, i alt. ....	34	2 609	1 920	1 497	1 965	2 338	1 348	1 115	896
	heraf: hovedpersoner....	32	288	1 407	987	1 100	1 947	917	729	627
	gifte kvinder.....	2	2 321	513	510	865	391	431	386	269
539	Tinglev, i alt. ....	23	1 225	698	417	658	759	470	319	331
	heraf: hovedpersoner....	20	117	485	289	307	668	382	267	277
	gifte kvinder.....	3	1 108	213	128	351	91	88	52	54
541	Tønder, i alt. ....	13	1 185	949	693	849	1 031	608	452	406
	heraf: hovedpersoner....	13	127	696	455	452	889	458	322	307
	gifte kvinder.....	-	1 058	253	238	397	142	150	130	99
543	Vojens, i alt. ....	13	1 785	1 074	656	892	1 077	676	684	519
	heraf: hovedpersoner....	13	153	765	400	421	873	467	390	393
	gifte kvinder.....	-	1 632	309	256	471	204	209	294	126
545	Åbenrå, i alt. ....	47	2 010	1 425	1 010	1 513	1 828	977	727	678
	heraf: hovedpersoner....	43	214	1 036	634	805	1 577	693	522	494
	gifte kvinder.....	4	1 796	389	376	708	251	284	205	184
	<b>Ribe amtskommune, i alt</b>	<b>406</b>	<b>20 734</b>	<b>15 081</b>	<b>9 921</b>	<b>13 551</b>	<b>15 579</b>	<b>9 395</b>	<b>7 624</b>	<b>7 067</b>
	heraf: hovedpersoner....	380	2 416	11 121	6 525	7 512	13 177	6 969	5 601	5 408
	gifte kvinder.....	26	18 318	3 960	3 396	6 039	2 402	2 426	2 023	1 659
551	Billund, i alt. ....	4	522	373	227	312	354	235	178	214
	heraf: hovedpersoner....	4	61	263	136	157	277	172	131	168
	gifte kvinder.....	-	461	110	91	155	77	63	47	46
553	Blåbjerg, i alt. ....	8	765	477	335	447	494	323	253	218
	heraf: hovedpersoner....	8	44	332	238	241	440	274	212	180
	gifte kvinder.....	-	721	145	97	206	54	49	41	38
555	Blåvandshuk, i alt. ....	12	351	250	154	218	213	140	120	127
	heraf: hovedpersoner....	12	30	185	109	117	181	91	95	92
	gifte kvinder.....	-	321	65	45	101	32	49	25	35
557	Bramming, i alt. ....	36	1 133	783	549	863	908	556	419	449
	heraf: hovedpersoner....	33	98	547	337	486	761	416	333	351
	gifte kvinder.....	3	1 035	236	212	377	147	140	86	98
559	Brørup, i alt. ....	9	579	378	257	404	424	248	225	224
	heraf: hovedpersoner....	7	55	267	151	226	368	187	173	178
	gifte kvinder.....	2	524	111	106	178	56	61	52	46
561	Esbjerg, i alt. ....	141	7 362	5 665	3 757	4 931	6 122	3 483	2 781	2 441
	heraf: hovedpersoner....	135	715	4 283	2 433	2 714	5 091	2 422	1 896	1 769
	gifte kvinder.....	6	6 647	1 382	1 324	2 217	1 031	1 061	885	672
563	Fanø, i alt. ....	5	298	194	163	208	221	109	103	75
	heraf: hovedpersoner....	2	11	124	113	128	200	88	85	67
	gifte kvinder.....	3	287	70	50	80	21	21	18	8
565	Grindsted, i alt. ....	35	1 640	1 342	705	970	1 113	710	639	555
	heraf: hovedpersoner....	35	161	1 018	478	525	909	518	472	422
	gifte kvinder.....	-	1 479	324	227	445	204	192	167	133
567	Helle, i alt. ....	14	916	585	399	566	544	372	292	272
	heraf: hovedpersoner....	13	47	412	252	315	470	292	232	219
	gifte kvinder.....	1	869	173	147	251	74	80	60	53
569	Holsted, i alt. ....	21	732	581	358	526	590	350	278	248
	heraf: hovedpersoner....	21	55	422	252	304	525	286	220	207
	gifte kvinder.....	-	677	159	106	222	65	64	58	41
571	Ribe, i alt. ....	36	2 140	1 365	1 023	1 292	1 335	892	746	702
	heraf: hovedpersoner....	33	765	1 039	736	778	1 157	699	557	568
	gifte kvinder.....	3	1 375	326	287	514	178	193	189	134
573	Varde, i alt. ....	36	1 662	1 175	816	1 185	1 369	820	674	684
	heraf: hovedpersoner....	30	138	851	506	656	1 156	634	511	523
	gifte kvinder.....	6	1 524	324	310	529	213	186	163	161
575	Vejen, i alt. ....	33	1 545	1 190	720	973	1 088	671	542	489
	heraf: hovedpersoner....	32	167	881	477	550	927	480	384	360
	gifte kvinder.....	1	1 378	309	243	423	161	191	158	129
577	Ølgod, i alt. ....	16	1 089	723	458	656	804	486	374	369
	heraf: hovedpersoner....	15	69	497	307	315	715	410	300	304
	gifte kvinder.....	1	1 020	226	151	341	89	76	74	65

## størrelse. Kommunevis fordeling, 1974

cipalities. 1974 (cont.)

35 000- 39 999 kr.	40 000- 44 999 kr.	45 000- 49 999 kr.	50 000- 59 999 kr.	60 000- 69 999 kr.	70 000- 79 999 kr.	80 000- 89 999 kr.	90 000- 99 999 kr.	100 000 kr. og derover	I alt	Gennemsnitlig skattepligtig indkomst kr. 1974	Gennemsnitlig skattepligtig indkomst kr. 1973	Kom- mune nr.
10	11	12	13	14	15	16	17	18	19	20	21	
159	231	232	318	133	62	33	18	61	3 487	27 735	23 382	533
117	196	206	277	119	61	32	17	60	2 300	34 939	29 848	
42	35	26	41	14	1	1	1	1	1 187	13 775	10 677	
189	281	301	464	216	98	69	33	109	4 878	28 735	23 878	535
157	223	244	409	190	95	64	32	104	3 213	36 448	30 747	
32	58	57	55	26	3	5	1	5	1 665	13 850	10 677	
1 021	1 357	1 443	2 327	1 101	582	326	217	604	22 700	31 958	25 966	537
775	1 106	1 261	2 115	1 010	554	321	206	590	15 972	39 003	31 463	
246	251	182	212	91	28	5	11	14	6 728	15 232	12 477	
362	404	332	549	251	137	84	37	113	7 169	25 833	21 830	539
310	357	294	496	233	130	79	37	113	4 861	33 368	28 082	
52	47	38	53	18	7	5	-	-	2 308	9 961	8 254	
496	592	482	699	351	208	123	97	240	9 474	28 760	24 315	541
418	511	426	631	324	186	109	91	234	6 649	35 190	29 723	
78	81	56	68	27	22	14	6	6	2 825	13 629	11 281	
616	805	968	1 316	558	266	139	98	202	12 344	29 917	25 084	543
479	636	818	1 200	505	256	134	93	199	8 195	37 700	31 919	
137	169	150	116	53	10	5	5	3	4 149	14 546	11 612	
761	893	981	1 421	679	344	205	154	475	16 128	30 510	25 171	545
593	769	874	1 276	612	322	192	142	457	11 255	37 514	30 898	
168	124	107	145	67	22	13	12	18	4 873	14 334	11 439	
<b>7 994</b>	<b>8 886</b>	<b>8 689</b>	<b>12 475</b>	<b>6 432</b>	<b>3 182</b>	<b>1 817</b>	<b>1 153</b>	<b>3 475</b>	<b>153 461</b>	<b>28 614</b>	<b>24 382</b>	
6 277	7 342	7 637	11 290	5 835	2 995	1 726	1 104	3 404	106 719	35 227	29 892	
1 717	1 544	1 052	1 185	597	187	91	49	71	46 742	13 514	11 440	
262	308	274	302	156	74	46	21	67	3 929	30 749	24 954	551
206	224	237	274	146	71	44	18	65	2 654	38 390	30 992	
56	84	37	28	10	3	2	3	2	1 275	14 842	12 166	
234	238	249	273	156	74	48	40	67	4 699	24 982	23 957	553
211	213	228	259	145	72	43	39	67	3 246	32 179	29 507	
23	25	21	14	11	2	5	1	-	1 453	8 904	9 349	
119	145	162	211	109	58	24	19	66	2 498	29 165	25 272	555
93	118	146	194	99	54	24	18	63	1 721	36 244	31 062	
26	27	16	17	10	4	-	1	3	777	13 484	11 603	
479	496	418	561	256	132	59	53	110	8 260	25 618	22 895	557
404	421	372	509	239	124	56	52	108	5 647	31 962	28 910	
75	75	46	52	17	8	3	1	2	2 613	11 907	10 058	
262	266	239	273	131	66	33	14	70	4 102	26 457	22 265	559
200	233	205	245	113	60	30	14	69	2 781	32 810	27 624	
62	33	34	28	18	6	3	-	1	1 321	13 082	10 623	
2 784	3 102	3 247	5 424	3 077	1 596	896	568	1 836	59 213	31 197	25 855	561
2 136	2 523	2 847	4 918	2 811	1 517	866	549	1 804	41 429	38 430	31 538	
648	579	400	506	266	79	30	19	32	17 784	14 348	12 093	
78	76	87	129	77	30	30	24	50	1 957	26 389	20 224	563
69	66	79	112	70	29	29	23	50	1 345	34 080	25 051	
9	10	8	17	7	1	1	1	-	612	9 487	8 134	
700	907	750	1 060	504	230	128	79	238	12 305	28 452	24 571	565
523	711	669	960	457	218	117	74	234	8 501	34 748	30 277	
177	196	81	100	47	12	11	5	4	3 804	14 381	11 786	
356	356	316	412	200	90	52	27	72	5 841	25 633	22 390	567
281	315	291	367	185	84	51	26	69	3 921	32 807	28 662	
75	41	25	45	15	6	1	1	3	1 920	10 982	9 306	
234	305	235	287	151	78	39	19	59	5 091	23 757	21 011	569
193	277	216	266	128	75	37	19	59	3 562	29 483	26 227	
41	28	19	21	23	3	2	-	-	1 529	10 419	8 873	
755	782	762	869	433	233	146	83	300	13 894	26 283	22 722	571
612	658	618	745	367	209	128	80	286	10 035	30 411	26 357	
143	124	144	124	66	24	18	3	14	3 859	15 546	13 171	
748	805	816	1 260	541	230	142	100	239	13 302	28 923	24 970	573
562	656	702	1 144	495	211	136	91	231	9 233	35 286	30 651	
186	149	114	116	46	19	6	9	8	4 069	14 485	11 973	
604	701	723	900	381	154	97	69	198	11 078	27 112	23 183	575
466	578	650	829	339	144	90	65	197	7 616	33 468	28 537	
138	123	73	71	42	10	7	4	1	3 462	13 130	11 154	
379	399	411	514	260	137	77	37	103	7 292	26 050	23 356	577
321	349	377	468	241	127	75	36	102	5 028	33 033	29 645	
58	50	34	46	19	10	2	1	1	2 264	10 539	9 296	

Tabel 7a. **Antal skattepligtige personer, hovedpersoner og gifte kvinder, fordelt efter den skattepligtige indkomsts**  
(fortsat) Number of taxable persons, principal taxable persons (single persons and married men) and married women, by size of taxable income. Muni-

Kom- mune nr.	Negative kr.	0 kr.	1- 4 999 kr.	5 000- 9 999 kr.	10 000- 14 999 kr.	15 000- 19 999 kr.	20 000- 24 999 kr.	25 000- 29 999 kr.	30 000- 34 999 kr.
	1	2	3	4	5	6	7	8	9
<b>Vejle amtskommune, i alt . . .</b>	<b>658</b>	<b>28 849</b>	<b>22 510</b>	<b>15 149</b>	<b>21 348</b>	<b>25 685</b>	<b>15 385</b>	<b>12 220</b>	<b>11 659</b>
heraf: hovedpersoner . . .	625	3 228	16 912	9 818	11 217	21 547	10 861	8 529	8 591
gifte kvinder . . . . .	33	25 621	5 598	5 331	10 131	4 138	4 524	3 691	3 068
601 Brædstrup, i alt . . . . .	32	761	574	412	652	707	418	333	363
heraf: hovedpersoner . . .	31	83	377	269	333	604	341	254	283
gifte kvinder . . . . .	1	678	197	143	319	103	77	79	80
603 Børkop, i alt . . . . .	18	703	1 649	416	521	576	427	408	384
heraf: hovedpersoner . . .	18	92	1 499	286	293	463	303	249	264
gifte kvinder . . . . .	-	611	150	130	228	113	124	159	120
605 Egtved, i alt . . . . .	23	1 279	926	580	1 041	988	663	572	518
heraf: hovedpersoner . . .	23	115	620	366	542	838	519	427	383
gifte kvinder . . . . .	-	1 164	306	214	499	150	144	145	135
607 Fredericia, i alt . . . . .	76	3 753	2 853	1 932	2 535	3 255	2 093	1 620	1 603
heraf: hovedpersoner . . .	69	335	2 127	1 091	1 224	2 592	1 378	1 011	1 119
gifte kvinder . . . . .	7	3 418	726	841	1 311	663	715	609	484
609 Gedved, i alt . . . . .	21	936	702	521	666	624	459	334	354
heraf: hovedpersoner . . .	21	180	525	341	354	526	353	249	277
gifte kvinder . . . . .	-	756	177	180	312	98	106	85	77
611 Give, i alt . . . . .	29	1 355	832	670	966	1 067	693	586	528
heraf: hovedpersoner . . .	29	118	596	449	501	917	529	469	412
gifte kvinder . . . . .	-	1 237	236	221	465	150	164	117	116
613 Hedensted, i alt . . . . .	42	1 175	940	658	809	841	583	486	463
heraf: hovedpersoner . . .	41	127	707	425	377	666	405	375	335
gifte kvinder . . . . .	1	1 048	233	233	432	175	178	111	128
615 Horsens, i alt . . . . .	142	4 719	3 401	2 618	3 755	5 054	2 655	2 181	1 965
heraf: hovedpersoner . . .	130	502	2 608	1 810	2 023	4 336	1 859	1 556	1 503
gifte kvinder . . . . .	12	4 217	793	808	1 732	718	796	625	462
617 Jelling, i alt . . . . .	12	512	352	385	391	383	243	206	172
heraf: hovedpersoner . . .	11	40	250	294	235	329	190	166	138
gifte kvinder . . . . .	1	472	102	91	156	54	53	40	34
619 Juelsminde, i alt . . . . .	38	1 539	1 184	781	1 054	1 083	685	587	554
heraf: hovedpersoner . . .	37	183	897	524	557	926	496	438	393
gifte kvinder . . . . .	1	1 356	287	257	497	157	189	149	161
621 Kolding, i alt . . . . .	74	4 969	3 785	2 629	3 371	4 351	2 570	1 887	1 861
heraf: hovedpersoner . . .	71	635	2 811	1 701	1 815	3 630	1 676	1 272	1 318
gifte kvinder . . . . .	3	4 334	974	928	1 556	721	894	615	543
623 Lunderskov, i alt . . . . .	13	459	346	201	308	348	225	182	153
heraf: hovedpersoner . . .	12	45	230	121	142	291	168	128	112
gifte kvinder . . . . .	1	414	116	80	166	57	57	54	41
625 Nr. Snede, i alt . . . . .	28	772	590	341	627	625	412	345	337
heraf: hovedpersoner . . .	27	103	433	202	327	532	334	266	262
gifte kvinder . . . . .	1	669	157	139	300	93	78	79	75
627 Tørring-Uldum, i alt . . . . .	41	1 069	728	534	882	836	582	439	426
heraf: hovedpersoner . . .	38	69	520	352	455	718	448	346	329
gifte kvinder . . . . .	3	1 000	208	182	427	118	134	93	97
629 Vamdrup, i alt . . . . .	13	604	462	284	460	476	306	219	246
heraf: hovedpersoner . . .	11	62	322	180	249	395	230	151	191
gifte kvinder . . . . .	2	542	140	104	211	81	76	68	55
631 Vejle, i alt . . . . .	56	4 244	3 186	2 187	3 310	4 471	2 371	1 835	1 732
heraf: hovedpersoner . . .	56	539	2 390	1 407	1 790	3 784	1 632	1 172	1 272
gifte kvinder . . . . .	-	3 705	796	780	1 520	687	739	663	460
<b>Ringkøbing amtskommune, i alt . . .</b>	<b>667</b>	<b>23 503</b>	<b>18 653</b>	<b>12 421</b>	<b>16 101</b>	<b>18 157</b>	<b>12 216</b>	<b>10 019</b>	<b>9 966</b>
heraf: hovedpersoner . . .	641	2 279	13 757	8 094	8 706	14 849	8 876	7 343	7 650
gifte kvinder . . . . .	26	21 224	4 896	4 327	7 395	3 308	3 340	2 676	2 316
651 Avlum-Haderup, i alt . . . . .	22	635	481	318	406	438	320	301	306
heraf: hovedpersoner . . .	22	53	332	205	224	382	258	224	228
gifte kvinder . . . . .	-	582	149	113	182	56	62	77	78
653 Brande, i alt . . . . .	30	770	581	384	578	636	394	331	359
heraf: hovedpersoner . . .	29	68	434	223	331	523	281	239	263
gifte kvinder . . . . .	1	702	147	161	247	113	113	92	96
655 Egvad, i alt . . . . .	27	1 028	874	545	673	719	435	388	374
heraf: hovedpersoner . . .	26	59	629	376	375	599	348	291	305
gifte kvinder . . . . .	1	969	245	169	298	120	87	97	69
657 Herning, i alt . . . . .	161	4 292	3 827	2 645	3 141	3 815	2 783	2 277	2 373
heraf: hovedpersoner . . .	151	570	2 869	1 717	1 711	2 919	1 846	1 553	1 709
gifte kvinder . . . . .	10	3 722	958	928	1 430	896	937	724	664

## størrelse. Kommunevis fordeling. 1974

cipalities. 1974 (cont.)

35 000- 39 999 kr.	40 000- 44 999 kr.	45 000- 49 999 kr.	50 000- 59 999 kr.	60 000- 69 999 kr.	70 000- 79 999 kr.	80 000- 89 999 kr.	90 000- 99 999 kr.	100 000 kr. og derover	I alt	Gennemsnitlig skattepligtig indkomst kr. 1974	Gennemsnitlig skattepligtig indkomst kr. 1973	Kom- mune nr.
10	11	12	13	14	15	16	17	18	19	20	21	
<b>13 726</b>	<b>15 520</b>	<b>14 611</b>	<b>20 911</b>	<b>10 132</b>	<b>4 772</b>	<b>2 577</b>	<b>1 582</b>	<b>4 745</b>	<b>242 039</b>	<b>29 020</b>	<b>24 721</b>	
10 552	12 618	12 650	18 589	9 130	4 408	2 431	1 509	4 619	167 834	35 062	29 941	
3 174	2 902	1 961	2 322	1 002	364	146	73	126	74 205	15 354	12 783	
355	368	330	377	174	87	38	24	86	6 091	25 301	22 035	601
276	305	287	335	142	79	33	23	85	4 140	30 742	27 030	
79	63	43	42	32	8	5	1	1	1 951	13 756	11 218	
464	489	461	638	265	105	55	30	87	7 696	25 376	22 040	603
347	371	369	521	225	93	52	29	83	5 557	27 670	24 427	
117	118	92	117	40	12	3	1	4	2 139	19 417	15 699	
613	668	560	687	318	150	70	52	116	9 824	26 233	22 559	605
477	542	486	592	279	133	65	50	115	6 572	32 181	27 772	
136	126	74	95	39	17	5	2	1	3 252	14 213	11 776	
1 760	2 077	2 116	3 724	1 959	941	485	278	706	33 766	31 805	26 515	607
1 354	1 645	1 816	3 397	1 819	887	462	267	686	23 279	38 900	32 332	
406	432	300	327	140	54	23	11	20	10 487	16 054	13 310	
349	432	339	440	204	89	59	34	102	6 665	25 302	22 394	609
278	357	291	389	181	83	58	31	98	4 592	30 618	27 404	
71	75	48	51	23	6	1	3	4	2 073	13 525	11 303	
568	586	536	592	260	121	71	42	97	9 599	24 897	22 009	611
454	483	476	536	229	114	69	41	95	6 517	30 763	27 139	
114	103	60	56	31	7	2	1	2	3 082	12 492	10 958	
591	657	527	715	320	148	86	46	128	9 215	26 664	23 361	613
446	529	454	630	284	134	81	44	125	6 185	32 452	28 672	
145	128	73	85	36	14	5	2	3	3 030	14 849	12 357	
2 501	2 872	2 650	3 642	1 602	784	393	256	853	42 043	29 324	24 810	615
1 953	2 324	2 264	3 164	1 431	719	369	241	832	29 624	34 803	29 642	
548	548	386	478	171	65	24	15	21	12 419	16 256	13 301	
204	192	201	230	110	66	37	21	65	3 782	25 236	22 009	617
161	162	172	203	99	55	33	20	62	2 620	30 648	26 788	
43	30	29	27	11	11	4	1	3	1 162	13 032	11 054	
661	721	631	810	371	203	119	65	177	11 263	26 595	23 023	619
497	591	560	729	330	194	110	62	171	7 695	32 519	28 150	
164	130	71	81	41	9	9	3	6	3 568	13 820	11 766	
2 292	2 636	2 634	4 058	1 988	923	544	344	1 088	42 004	31 123	26 050	621
1 703	2 118	2 310	3 663	1 808	847	516	332	1 062	29 288	37 780	31 631	
589	518	324	395	180	76	28	12	26	12 716	15 791	13 016	
170	207	202	296	125	59	31	18	59	3 402	27 331	22 399	623
130	183	181	275	120	56	31	18	59	2 302	34 708	28 148	
40	24	21	21	5	3	-	-	-	1 100	11 894	9 518	
335	296	263	278	129	68	43	25	61	5 575	23 708	20 800	625
262	266	231	250	117	66	39	23	59	3 799	29 072	25 491	
73	30	32	28	12	2	4	2	2	1 776	12 236	10 483	
473	504	413	522	248	104	63	28	101	7 993	25 139	22 267	627
396	429	362	451	217	94	58	25	98	5 405	30 906	27 732	
77	75	51	71	31	10	5	3	3	2 588	13 095	11 069	
279	320	312	429	174	69	37	24	55	4 769	27 063	23 434	629
200	272	272	383	158	62	36	21	53	3 248	32 984	28 673	
79	48	40	46	16	7	1	3	2	1 521	14 420	11 974	
2 111	2 495	2 436	3 473	1 885	855	446	295	964	38 352	31 269	26 628	631
1 618	2 041	2 119	3 071	1 691	792	419	282	936	27 011	37 471	31 949	
493	454	317	402	194	63	27	13	28	11 341	16 497	13 988	
<b>11 380</b>	<b>12 523</b>	<b>10 911</b>	<b>14 087</b>	<b>6 779</b>	<b>3 449</b>	<b>1 987</b>	<b>1 264</b>	<b>3 850</b>	<b>187 933</b>	<b>28 300</b>	<b>24 634</b>	
9 117	10 561	9 636	12 533	6 121	3 258	1 882	1 218	3 777	130 298	34 630	30 277	
2 263	1 962	1 275	1 554	658	191	105	46	73	57 635	13 989	11 696	
325	312	223	253	111	63	45	10	63	4 632	25 271	22 265	651
276	265	198	223	103	60	43	9	62	3 167	31 232	27 568	
49	47	25	30	8	3	2	1	1	1 465	12 382	10 513	
391	425	386	402	183	80	44	32	102	6 108	26 801	23 790	653
323	360	337	373	170	76	42	31	101	4 204	32 887	29 373	
68	65	49	29	13	4	2	1	1	1 904	13 364	11 488	
406	474	362	463	221	137	74	38	122	7 360	25 596	23 371	655
348	419	328	406	198	129	67	36	119	5 058	31 932	29 668	
58	55	34	57	23	8	7	2	3	2 302	11 673	9 605	
2 753	2 860	2 624	3 437	1 609	826	465	267	992	41 147	30 606	26 805	657
2 147	2 435	2 281	3 008	1 416	768	441	259	969	28 769	36 581	32 220	
606	425	343	429	193	58	24	8	23	12 378	16 720	14 026	

Tabel 7a. **Antal skattepligtige personer, hovedpersoner og gifte kvinder, fordelt efter den skattepligtige indkomsts**  
(fortsat) Number of taxable persons, principal taxable persons (single persons and married men) and married women, by size of taxable income. Muni-

Kom- mune nr.		Negative kr.	0 kr.	1- 4 999 kr.	5 000- 9 999 kr.	10 000- 14 999 kr.	15 000- 19 999 kr.	20 000- 24 999 kr.	25 000- 29 999 kr.	30 000- 34 999 kr.
		1	2	3	4	5	6	7	8	9
659	Holmsland, i alt.....	9	429	506	189	233	202	175	124	99
	heraf: hovedpersoner....	9	41	351	105	126	175	143	100	83
	gifte kvinder.....	-	388	155	84	107	27	32	24	16
661	Holstebro, i alt.....	96	2 994	2 460	1 711	2 082	2 576	1 670	1 439	1 358
	heraf: hovedpersoner....	95	329	1 858	1 145	1 152	2 155	1 167	1 008	1 030
	gifte kvinder.....	1	2 665	602	566	930	421	503	431	328
663	Ikast, i alt.....	49	1 468	1 465	964	1 171	1 326	980	821	861
	heraf: hovedpersoner....	48	227	1 173	633	602	972	635	546	642
	gifte kvinder.....	1	1 241	292	331	569	354	345	275	219
665	Lemvig, i alt.....	37	1 999	1 465	1 237	1 450	1 542	909	703	698
	heraf: hovedpersoner....	35	137	1 074	918	845	1 348	717	566	575
	gifte kvinder.....	2	1 862	391	319	605	194	192	137	123
667	Ringkøbing, i alt.....	36	1 456	1 213	662	1 038	1 143	735	569	568
	heraf: hovedpersoner....	32	80	867	395	543	938	554	455	432
	gifte kvinder.....	4	1 376	346	267	495	205	181	114	136
669	Skjern, i alt.....	36	1 264	863	627	872	962	638	498	512
	heraf: hovedpersoner....	33	65	603	404	457	798	499	398	415
	gifte kvinder.....	3	1 199	260	223	415	164	139	100	97
671	Struer, i alt.....	37	1 684	1 364	898	1 121	1 298	806	619	617
	heraf: hovedpersoner....	36	190	1 050	520	572	1 034	549	445	481
	gifte kvinder.....	1	1 494	314	378	549	264	257	174	136
673	Thyborøn-Harboør, i alt...	5	703	292	163	198	276	153	88	77
	heraf: hovedpersoner....	5	41	209	102	101	251	128	72	67
	gifte kvinder.....	-	662	83	61	97	25	25	16	10
675	Thyholm, i alt.....	16	395	306	204	294	355	208	172	166
	heraf: hovedpersoner....	16	26	206	127	159	306	162	140	135
	gifte kvinder.....	-	369	100	77	135	49	46	32	31
677	Trehøje, i alt.....	21	844	508	337	505	554	401	287	282
	heraf: hovedpersoner....	21	70	350	219	253	458	311	212	230
	gifte kvinder.....	-	774	158	118	252	96	90	75	52
679	Ulfborg-Vemb, i alt.....	9	813	596	350	541	557	328	295	282
	heraf: hovedpersoner....	9	74	436	223	289	501	261	236	244
	gifte kvinder.....	-	739	160	127	252	56	67	59	38
681	Videbæk, i alt.....	20	1 203	774	499	713	696	566	473	473
	heraf: hovedpersoner....	20	101	555	327	379	574	441	356	358
	gifte kvinder.....	-	1 102	219	172	334	122	125	117	115
683	Vinderup, i alt.....	37	830	642	392	635	594	422	360	298
	heraf: hovedpersoner....	36	64	453	252	343	517	339	295	239
	gifte kvinder.....	1	766	189	140	292	77	83	65	59
685	Åskov, i alt.....	19	696	436	296	450	468	293	274	263
	heraf: hovedpersoner....	18	84	308	203	244	399	237	207	214
	gifte kvinder.....	1	612	128	93	206	69	56	67	49
	<b>Århus</b>									
	<b>amtskommune, i alt....</b>	<b>1 370</b>	<b>49 569</b>	<b>39 840</b>	<b>30 153</b>	<b>39 480</b>	<b>45 927</b>	<b>27 535</b>	<b>21 979</b>	<b>20 760</b>
	heraf: hovedpersoner....	1 296	7 024	30 581	20 671	22 527	38 783	19 757	15 546	15 285
	gifte kvinder.....	74	42 545	9 259	9 482	16 953	7 144	7 778	6 433	5 475
701	Ebeltoft, i alt.....	63	1 245	867	575	882	970	537	464	396
	heraf: hovedpersoner....	59	178	616	365	476	848	414	364	294
	gifte kvinder.....	4	1 067	251	210	406	122	123	100	102
703	Galten, i alt.....	15	574	447	285	367	401	316	254	262
	heraf: hovedpersoner....	15	47	309	162	178	298	205	180	186
	gifte kvinder.....	-	527	138	123	189	103	111	74	76
705	Gjern, i alt.....	15	682	508	316	476	500	295	233	208
	heraf: hovedpersoner....	14	59	396	221	246	421	229	178	157
	gifte kvinder.....	1	623	112	95	230	79	66	55	51
707	Grenå, i alt.....	29	1 749	1 204	821	1 280	1 430	869	621	649
	heraf: hovedpersoner....	26	192	842	501	673	1 234	614	464	476
	gifte kvinder.....	3	1 557	362	320	607	196	255	157	173
709	Hadsten, i alt....	17	886	701	443	602	627	426	361	335
	heraf: hovedpersoner....	17	113	529	273	319	495	284	262	241
	gifte kvinder.....	-	773	172	170	283	132	142	99	94
711	Hammel, i alt....	32	927	644	430	665	661	412	369	332
	heraf: hovedpersoner....	31	98	473	265	348	559	273	262	255
	gifte kvinder.....	1	829	171	165	317	102	139	107	77
713	Hinnerup, i alt....	35	616	459	333	441	381	314	276	306
	heraf: hovedpersoner....	32	83	331	209	229	279	172	180	189
	gifte kvinder.....	3	533	128	124	212	102	142	96	117
715	Hørning, i alt....	13	476	391	268	364	317	250	247	201
	heraf: hovedpersoner....	13	43	281	158	190	241	171	162	141
	gifte kvinder.....	-	433	110	110	174	76	79	85	60

## størrelse. Kommunevis fordeling. 1974

cipalities. 1974 (cont.)

35 000- 39 999 kr.	40 000- 44 999 kr.	45 000- 49 999 kr.	50 000- 59 999 kr.	60 000- 69 999 kr.	70 000- 79 999 kr.	80 000- 89 999 kr.	90 000- 99 999 kr.	100 000 kr. og derover	I alt	Gennemsnitlig skattepligtig indkomst kr. 1974	Gennemsnitlig skattepligtig indkomst kr. 1973	Kom- mune nr.
10	11	12	13	14	15	16	17	18	19	20	21	
94	127	124	178	152	88	64	39	104	2 936	28 554	26 982	659
78	110	114	163	142	87	63	39	104	2 033	37 316	34 864	
16	17	10	15	10	1	1	-	-	903	8 826	7 779	
1 657	1 926	1 704	2 364	1 065	530	280	220	596	26 728	30 161	25 373	661
1 276	1 549	1 476	2 063	965	500	261	214	584	18 827	36 013	30 341	
381	377	228	301	100	30	19	6	12	7 901	16 219	13 363	
934	906	793	882	385	180	108	69	233	13 595	27 072	23 930	663
753	770	708	783	339	175	99	63	230	9 398	32 168	28 547	
181	136	85	99	46	5	9	6	3	4 197	15 660	13 219	
797	859	783	1 011	551	283	183	107	319	14 933	27 101	22 634	665
654	721	706	902	506	266	175	100	309	10 554	33 266	27 894	
143	138	77	109	45	17	8	7	10	4 379	12 243	10 016	
650	729	675	936	431	231	123	90	261	11 546	28 845	24 920	667
522	638	610	841	387	222	116	86	258	7 976	36 031	31 102	
128	91	65	95	44	9	7	4	3	3 570	12 788	10 872	
569	578	502	620	298	155	93	64	142	9 293	26 765	23 411	669
475	494	465	567	275	143	90	62	138	6 381	33 620	29 486	
94	84	37	53	23	12	3	2	4	2 912	11 743	9 982	
787	1 104	904	1 203	593	268	137	113	248	13 801	29 178	25 060	671
616	890	772	1 072	533	257	127	108	242	9 494	35 553	30 672	
171	214	132	131	60	11	10	5	6	4 307	15 127	12 405	
89	115	120	270	186	159	117	64	229	3 304	35 592	31 171	673
74	95	108	252	177	152	116	64	229	2 243	48 983	43 214	
15	20	12	18	9	7	1	-	-	1 061	7 284	5 942	
192	209	134	184	85	44	21	13	33	3 031	24 851	20 826	675
157	183	120	169	75	38	19	13	32	2 083	30 598	25 366	
35	26	14	15	10	6	2	-	1	948	12 223	10 147	
345	380	295	346	162	78	42	25	72	5 484	25 604	22 669	677
284	338	248	316	150	74	40	25	69	3 668	32 477	29 050	
61	42	47	30	12	4	2	-	3	1 816	11 723	9 698	
273	298	275	322	177	91	44	34	85	5 370	25 412	22 472	679
224	263	254	302	165	85	44	34	85	3 729	32 206	28 592	
49	35	21	20	12	6	-	-	-	1 641	9 976	8 798	
456	546	463	555	286	105	68	34	111	8 041	26 113	22 945	681
372	458	424	504	262	100	63	33	111	5 438	32 781	28 988	
84	88	39	51	24	5	5	1	-	2 603	12 183	10 207	
351	377	313	376	148	74	46	24	84	6 003	24 690	21 450	683
293	318	284	337	135	70	44	22	82	4 123	30 697	26 867	
58	59	29	39	13	4	2	2	2	1 880	11 516	9 552	
311	298	231	285	136	57	33	21	54	4 621	24 844	23 028	685
245	255	203	252	123	56	32	20	53	3 153	30 689	28 952	
66	43	28	33	13	1	1	1	1	1 468	12 288	10 405	
<b>22 916</b>	<b>25 592</b>	<b>24 737</b>	<b>37 021</b>	<b>19 097</b>	<b>9 228</b>	<b>5 134</b>	<b>3 251</b>	<b>9 957</b>	<b>433 546</b>	<b>29 494</b>	<b>24 949</b>	
17 806	21 074	21 106	32 477	17 104	8 571	4 802	3 050	9 633	307 093	35 054	29 689	
5 110	4 518	3 631	4 544	1 993	657	332	201	324	126 453	15 993	13 258	
477	512	458	577	301	143	78	56	162	8 763	25 597	22 245	701
406	449	411	509	264	136	70	54	161	6 074	31 453	27 515	
71	63	47	68	37	7	8	2	1	2 689	12 369	10 167	
334	346	354	461	200	85	52	21	63	4 837	29 044	24 252	703
261	262	280	364	174	79	48	19	60	3 127	35 207	29 487	
73	84	74	97	26	6	4	2	3	1 710	17 775	14 080	
223	237	202	251	84	43	20	17	31	4 341	21 885	20 779	705
172	209	161	216	70	35	19	16	31	2 850	26 914	25 333	
51	28	41	35	14	8	1	1	-	1 491	12 271	10 359	
649	888	891	1 281	587	275	142	98	271	13 734	29 122	24 251	707
487	719	769	1 154	529	262	134	92	268	9 436	35 840	29 765	
162	169	122	127	58	13	8	6	3	4 298	14 371	11 938	
407	427	418	625	335	143	83	52	142	7 030	29 197	24 971	709
297	357	357	536	313	135	82	49	139	4 798	35 719	30 881	
110	70	61	89	22	8	1	3	3	2 232	15 178	12 140	
347	415	406	584	297	123	65	49	110	6 868	28 450	24 280	711
284	353	362	514	268	113	61	46	110	4 675	35 400	30 105	
63	62	44	70	29	10	4	3	-	2 193	13 634	11 549	
338	388	364	553	239	137	73	41	91	5 385	30 545	26 729	713
234	287	274	443	210	128	66	39	86	3 471	36 576	32 751	
104	101	90	110	29	9	7	2	5	1 914	19 607	15 932	
246	262	253	368	190	95	61	30	84	4 116	30 120	25 834	715
182	191	211	305	164	87	56	29	83	2 708	36 763	32 263	
64	71	42	63	26	8	5	1	1	1 408	17 345	13 724	

Tabel 7a. **Antal skattepligtige personer, hovedpersoner og gifte kvinder, fordelt efter den skattepligtige indkomsts**  
(fortsat) Number of taxable persons, principal taxable persons (single persons and married men) and married women, by size of taxable income. Muni-

Kommune nr.		Negative kr.	0 kr.	1-4 999 kr.	5 000-9 999 kr.	10 000-14 999 kr.	15 000-19 999 kr.	20 000-24 999 kr.	25 000-29 999 kr.	30 000-34 999 kr.
		1	2	3	4	5	6	7	8	9
717	Langå, i alt. ....	21	803	547	380	548	601	361	288	267
	heraf: hovedpersoner....	19	66	378	228	267	506	271	204	199
	gifte kvinder.....	2	737	169	152	281	95	90	84	68
719	Mariager, i alt. ....	13	1 018	547	311	579	581	357	310	289
	heraf: hovedpersoner....	13	304	418	201	289	512	275	228	212
	gifte kvinder.....	-	714	129	110	290	69	82	82	77
721	Midtdjurs, i alt. ....	17	727	561	330	575	528	328	257	261
	heraf: hovedpersoner....	14	59	407	197	320	467	258	199	203
	gifte kvinder.....	3	668	154	133	255	61	70	58	58
723	Nørhald, i alt. ....	19	1 024	553	430	641	633	428	342	311
	heraf: hovedpersoner....	19	86	384	287	356	533	331	264	241
	gifte kvinder.....	-	938	169	143	285	100	97	78	70
725	Nr. Djurs, i alt. ....	44	887	785	401	661	619	386	296	262
	heraf: hovedpersoner....	40	79	612	274	370	556	310	242	200
	gifte kvinder.....	4	808	173	127	291	63	76	54	62
727	Odder, i alt. ....	36	1 511	1 206	813	1 228	1 326	819	696	647
	heraf: hovedpersoner....	36	122	876	497	603	1 111	598	504	464
	gifte kvinder.....	-	1 389	330	316	625	215	221	192	183
729	Purhus, i alt. ....	16	750	502	306	436	478	297	259	257
	heraf: hovedpersoner....	16	70	352	199	231	407	224	193	184
	gifte kvinder.....	-	680	150	107	205	71	73	66	73
731	Randers, i alt. ....	139	5 775	3 944	2 801	4 540	6 337	3 238	2 404	2 331
	heraf: hovedpersoner....	130	616	2 936	1 728	2 485	5 510	2 384	1 749	1 766
	gifte kvinder.....	9	5 159	1 008	1 073	2 055	827	854	655	565
733	Rosenholm, i alt. ....	33	916	620	410	672	598	407	320	314
	heraf: hovedpersoner....	29	81	437	260	355	495	306	231	246
	gifte kvinder.....	4	835	183	150	317	103	101	89	68
735	Rougsø, i alt. ....	18	830	620	366	679	667	376	280	285
	heraf: hovedpersoner....	18	89	427	239	348	611	312	244	222
	gifte kvinder.....	-	741	193	127	331	56	64	36	63
737	Ry, i alt. ....	23	838	535	413	578	579	378	329	305
	heraf: hovedpersoner....	21	76	397	278	301	488	266	239	235
	gifte kvinder.....	2	762	138	135	277	91	112	90	70
739	Rønde, i alt. ....	30	515	554	394	443	392	248	225	191
	heraf: hovedpersoner....	27	95	425	304	257	335	185	167	149
	gifte kvinder.....	3	420	129	90	186	57	63	58	42
741	Samsø, i alt. ....	6	482	387	236	464	495	282	195	182
	heraf: hovedpersoner....	6	26	271	124	229	441	227	154	149
	gifte kvinder.....	-	456	116	112	235	54	55	41	33
743	Silkeborg, i alt. ....	184	4 135	3 186	2 324	3 226	3 718	2 183	1 787	1 891
	heraf: hovedpersoner....	170	628	2 409	1 617	1 834	3 114	1 543	1 242	1 402
	gifte kvinder.....	14	3 507	777	707	1 392	604	640	545	489
745	Skanderborg, i alt. ....	56	1 730	1 138	791	1 066	1 162	762	654	640
	heraf: hovedpersoner....	50	519	874	528	568	955	558	450	457
	gifte kvinder.....	6	1 211	264	263	498	207	204	204	183
747	Sønderhald, i alt. ....	26	844	473	322	531	510	318	286	257
	heraf: hovedpersoner....	26	69	324	193	288	419	238	220	197
	gifte kvinder.....	-	775	149	129	243	91	80	66	60
749	Them, i alt. ....	27	517	354	264	383	388	262	235	224
	heraf: hovedpersoner....	25	59	267	157	210	330	196	173	187
	gifte kvinder.....	2	458	87	107	173	58	66	62	37
751	Århus, i alt. ....	443	19 112	18 107	15 390	17 153	21 028	12 686	9 991	9 157
	heraf: hovedpersoner....	430	3 167	14 610	11 206	10 557	17 618	8 913	6 791	6 633
	gifte kvinder.....	13	15 945	3 497	4 184	6 596	3 410	3 773	3 200	2 524
	<b>Viborg</b>									
	<b>amtskommune, i alt. ....</b>	<b>581</b>	<b>23 364</b>	<b>17 150</b>	<b>11 009</b>	<b>16 964</b>	<b>18 635</b>	<b>11 550</b>	<b>9 119</b>	<b>8 848</b>
	heraf: hovedpersoner....	554	2 805	12 554	7 421	9 115	16 129	8 934	6 979	6 919
	gifte kvinder.....	27	20 559	4 596	3 588	7 849	2 506	2 616	2 140	1 929
761	Bjerringbro, i alt. ....	36	1 208	960	564	934	1 017	595	407	422
	heraf: hovedpersoner....	35	99	723	377	459	790	434	322	327
	gifte kvinder.....	1	1 109	237	187	475	227	161	85	95
763	Fjends, i alt. ....	19	837	483	292	557	521	343	270	262
	heraf: hovedpersoner....	19	62	352	207	299	448	287	217	221
	gifte kvinder.....	-	775	131	85	258	73	56	53	41
765	Hanstholm, i alt. ....	20	613	460	283	416	391	248	185	175
	heraf: hovedpersoner....	19	96	315	199	234	347	193	142	143
	gifte kvinder.....	1	517	145	84	182	44	55	43	32
767	Hvorslev, i alt. ....	21	753	444	266	467	492	306	248	256
	heraf: hovedpersoner....	19	62	295	176	232	428	236	202	212
	gifte kvinder.....	2	691	149	90	235	64	70	46	44



## størrelse. Kommunevis fordeling. 1974

cipalities. 1974 (cont.)

35 000- 39 999 kr.	40 000- 44 999 kr.	45 000- 49 999 kr.	50 000- 59 999 kr.	60 000- 69 999 kr.	70 000- 79 999 kr.	80 000- 89 999 kr.	90 000- 99 999 kr.	100 000 kr. og derover	I alt	Gennemsnitlig skattepligtig indkomst kr. 1974	Gennemsnitlig skattepligtig indkomst kr. 1973	Kom- mune nr.
10	11	12	13	14	15	16	17	18	19	20	21	
321	365	325	477	268	104	56	41	95	5 868	27 393	23 704	717
244	303	282	423	244	100	53	40	94	3 921	34 401	29 774	
77	62	43	54	24	4	3	1	1	1 947	13 281	11 368	
321	335	300	366	149	77	53	25	64	5 695	24 363	20 938	719
253	278	269	317	134	74	49	24	63	3 913	29 542	25 054	
68	57	31	49	15	3	4	1	1	1 782	12 990	11 665	
312	342	366	380	186	68	53	21	72	5 384	26 355	22 942	721
247	283	308	356	167	61	51	21	71	3 689	32 615	28 269	
65	59	58	24	19	7	2	-	1	1 695	12 730	11 097	
391	415	332	494	215	88	53	24	74	6 467	25 526	22 438	723
303	359	276	428	192	81	51	23	72	4 286	32 093	28 431	
88	56	56	66	23	7	2	1	2	2 181	12 621	10 624	
301	311	282	326	161	77	39	30	56	5 924	22 340	19 763	725
242	270	256	290	144	73	36	29	55	4 078	27 540	24 359	
59	41	26	36	17	4	3	1	1	1 846	10 854	9 114	
692	869	792	1 066	564	290	139	107	277	13 078	29 368	24 727	727
541	719	689	934	500	278	128	105	275	8 980	35 969	30 251	
151	150	103	132	64	12	11	2	2	4 098	14 903	12 388	
321	351	305	380	160	53	44	23	41	4 979	25 290	22 966	729
255	277	261	325	138	47	41	22	38	3 280	31 116	28 868	
66	74	44	55	22	6	3	1	3	1 699	14 041	11 511	
2 761	3 082	3 090	4 546	2 294	966	524	336	1 046	50 154	29 924	25 208	731
2 202	2 614	2 685	4 060	2 063	916	492	322	1 024	35 682	35 971	30 281	
559	468	405	486	231	50	32	14	22	14 472	15 013	12 635	
358	466	399	511	223	118	63	38	92	6 558	26 771	23 502	733
274	399	338	456	196	110	60	36	89	4 398	33 329	29 535	
84	67	61	55	27	8	3	2	3	2 160	13 419	11 118	
274	343	307	373	192	78	60	34	75	5 857	24 987	21 876	735
233	288	272	325	173	75	58	32	71	4 037	31 023	27 504	
41	55	35	48	19	3	2	2	4	1 820	11 599	9 687	
342	381	353	426	207	105	65	43	103	6 003	27 380	23 477	737
278	324	309	382	186	92	64	38	100	4 074	33 932	29 095	
64	57	44	44	21	13	1	5	3	1 929	13 540	11 460	
253	247	216	304	138	57	38	27	97	4 369	26 383	23 242	739
210	207	183	265	119	54	34	24	95	3 135	31 099	27 759	
43	40	33	39	19	3	4	3	2	1 234	14 404	11 870	
207	204	161	208	116	51	36	21	46	3 779	24 971	21 186	741
165	197	146	195	98	46	33	20	42	2 569	31 317	26 706	
42	7	15	13	18	5	3	1	4	1 210	11 497	9 474	
2 168	2 328	1 962	2 661	1 165	593	386	228	773	34 898	28 155	24 629	743
1 659	1 883	1 707	2 359	1 033	554	362	210	749	24 475	33 437	29 372	
509	445	255	302	132	39	24	18	24	10 423	15 753	13 383	
753	798	767	1 112	542	274	142	99	266	12 752	29 078	24 670	745
588	656	637	915	466	250	128	95	254	8 948	33 932	29 028	
165	142	130	197	76	24	14	4	12	3 804	17 661	14 335	
289	369	341	400	227	98	40	29	86	5 446	26 868	23 114	747
219	314	298	340	195	91	38	29	83	3 581	33 955	29 203	
70	55	43	60	32	7	2	-	3	1 865	13 260	11 214	
275	270	198	238	106	45	30	22	59	3 897	26 105	22 644	749
201	221	168	206	90	41	28	20	56	2 635	31 572	27 535	
74	49	30	32	16	4	2	2	3	1 262	14 690	12 464	
9 556	10 641	10 895	18 053	9 951	5 042	2 739	1 739	5 681	197 364	31 370	26 092	751
7 369	8 655	9 197	15 860	8 974	4 653	2 560	1 616	5 464	144 273	36 329	30 223	
2 187	1 986	1 698	2 193	977	389	179	123	217	53 091	17 894	14 696	
<b>10 217</b>	<b>10 873</b>	<b>9 093</b>	<b>11 779</b>	<b>5 452</b>	<b>2 660</b>	<b>1 553</b>	<b>957</b>	<b>2 856</b>	<b>172 660</b>	<b>26 423</b>	<b>22 831</b>	
8 178	9 127	8 015	10 516	4 746	2 445	1 443	915	2 784	119 579	32 213	27 961	
2 039	1 746	1 078	1 263	706	215	110	42	72	53 081	13 380	11 254	
564	691	508	634	273	163	98	44	143	9 261	26 600	23 297	761
456	571	467	574	249	155	93	42	142	6 315	33 000	28 901	
108	120	41	60	24	8	5	2	1	2 946	12 881	11 188	
280	330	277	351	149	66	32	22	54	5 145	24 592	22 217	763
236	292	241	327	133	58	32	20	52	3 503	31 044	28 285	
44	38	36	24	16	8	-	2	2	1 642	10 827	9 665	
225	206	176	208	146	77	46	38	68	3 981	25 101	21 334	765
183	176	150	191	133	72	46	37	68	2 744	31 447	26 728	
42	30	26	17	13	5	-	1	-	1 237	11 026	9 421	
277	347	232	359	160	73	40	26	55	4 822	25 611	22 642	767
225	280	213	331	148	69	37	26	55	3 246	32 595	28 709	
52	67	19	28	12	4	3	-	-	1 576	11 227	10 046	

Tabel 7a. Antal skattepligtige personer, hovedpersoner og gifte kvinder, fordelt efter den skattepligtige indkomsts

(fortsat) Number of taxable persons, principal taxable persons (single persons and married men) and married women, by size of taxable income. Muni-

Kommune nr.		Negative kr.	0 kr.	1-4 999 kr.	5 000-9 999 kr.	10 000-14 999 kr.	15 000-19 999 kr.	20 000-24 999 kr.	25 000-29 999 kr.	30 000-34 999 kr.
		1	2	3	4	5	6	7	8	9
769	Karup, i alt.....	10	596	471	281	422	402	312	257	287
	heraf: hovedpersoner....	10	74	336	180	213	310	221	168	210
	gifte kvinder.....	-	522	135	101	209	92	91	89	77
771	Kjellerup, i alt.....	44	1 299	951	665	1 021	1 123	689	560	581
	heraf: hovedpersoner....	44	141	697	461	540	959	525	424	431
	gifte kvinder.....	-	1 158	254	204	481	164	164	136	150
773	Morsø, i alt.....	74	2 787	1 712	1 199	2 167	2 223	1 306	964	944
	heraf: hovedpersoner....	70	260	1 224	800	1 205	2 009	1 064	753	757
	gifte kvinder.....	4	2 527	488	399	962	214	242	211	187
775	Møldrup, i alt.....	27	809	522	363	532	565	384	304	267
	heraf: hovedpersoner....	25	70	336	245	291	505	319	253	232
	gifte kvinder.....	2	739	186	118	241	60	65	51	35
777	Sallingsund, i alt.....	14	577	547	263	454	468	320	243	226
	heraf: hovedpersoner....	13	49	408	180	229	396	247	173	175
	gifte kvinder.....	1	528	139	83	225	72	73	70	51
779	Skive, i alt.....	32	2 453	1 874	1 299	1 873	2 185	1 323	993	946
	heraf: hovedpersoner....	32	397	1 377	904	995	1 884	940	720	701
	gifte kvinder.....	-	2 056	497	395	878	301	383	273	245
781	Spøttrup, i alt.....	13	751	534	341	541	594	387	282	290
	heraf: hovedpersoner....	13	42	371	232	272	517	310	222	248
	gifte kvinder.....	-	709	163	109	269	77	77	60	42
783	Sundsøre, i alt.....	9	840	603	402	597	584	379	287	268
	heraf: hovedpersoner....	9	92	430	273	332	519	311	240	220
	gifte kvinder.....	-	748	173	129	265	65	68	47	48
785	Sydthy, i alt.....	46	1 457	1 025	707	1 041	1 076	671	548	549
	heraf: hovedpersoner....	44	201	711	445	584	944	563	449	443
	gifte kvinder.....	2	1 256	314	262	457	132	108	99	106
787	Thisted, i alt.....	69	2 991	2 406	1 480	2 297	2 598	1 586	1 368	1 175
	heraf: hovedpersoner....	64	270	1 758	1 001	1 261	2 276	1 227	1 036	917
	gifte kvinder.....	5	2 721	648	479	1 036	322	359	332	258
789	Tjele, i alt.....	38	959	589	344	626	628	408	311	319
	heraf: hovedpersoner....	37	73	419	238	329	548	332	259	267
	gifte kvinder.....	1	886	170	106	297	80	76	52	52
791	Viborg, i alt.....	88	3 559	2 997	1 872	2 391	3 114	1 911	1 580	1 550
	heraf: hovedpersoner....	81	736	2 407	1 247	1 300	2 653	1 405	1 134	1 148
	gifte kvinder.....	7	2 823	590	625	1 091	461	506	446	402
793	Ålestrup, i alt.....	21	875	572	388	628	654	382	312	331
	heraf: hovedpersoner....	20	81	395	256	340	596	320	265	267
	gifte kvinder.....	1	794	177	132	288	58	62	47	64
<b>Nordjyllands</b>										
<b>amtskommune, i alt....</b>		<b>1 284</b>	<b>50 486</b>	<b>35 207</b>	<b>22 895</b>	<b>35 016</b>	<b>38 700</b>	<b>22 265</b>	<b>18 008</b>	<b>17 664</b>
	heraf: hovedpersoner....	1 238	5 782	26 355	15 379	19 408	33 716	16 991	13 396	13 591
	gifte kvinder.....	46	44 704	8 852	7 516	15 608	4 984	5 274	4 612	4 073
801	Arden, i alt.....	14	984	571	401	627	648	371	337	292
	heraf: hovedpersoner....	14	134	387	283	346	598	314	288	241
	gifte kvinder.....	-	850	184	118	281	50	57	49	51
803	Brovst, i alt.....	23	948	576	386	723	751	406	368	326
	heraf: hovedpersoner....	23	101	363	261	398	666	328	305	267
	gifte kvinder.....	-	847	213	125	325	85	78	63	59
805	Brønderslev, i alt.....	52	2 239	1 408	897	1 548	1 617	903	787	757
	heraf: hovedpersoner....	51	239	1 058	629	852	1 426	699	594	600
	gifte kvinder.....	1	2 000	350	268	696	191	204	193	157
807	Dronninglund, i alt.....	61	1 630	1 053	708	1 233	1 203	727	606	617
	heraf: hovedpersoner....	58	108	740	467	670	1 088	599	496	513
	gifte kvinder.....	3	1 522	313	241	563	115	128	110	104
809	Farsø, i alt.....	30	756	571	348	631	692	405	336	351
	heraf: hovedpersoner....	29	47	423	238	347	620	356	280	262
	gifte kvinder.....	1	709	148	110	284	72	49	56	89
811	Fjerritslev, i alt.....	25	993	659	433	705	697	399	326	351
	heraf: hovedpersoner....	24	97	475	307	402	621	325	286	280
	gifte kvinder.....	1	896	184	126	303	76	74	40	71
813	Frederikshavn, i alt.....	44	3 560	2 203	1 537	2 245	2 588	1 508	1 208	1 178
	heraf: hovedpersoner....	41	368	1 611	986	1 200	2 171	1 012	798	834
	gifte kvinder.....	3	3 192	592	551	1 045	417	496	410	344
815	Hadsund, i alt.....	38	1 107	800	448	747	915	487	363	385
	heraf: hovedpersoner....	38	143	588	288	420	810	386	295	308
	gifte kvinder.....	-	964	212	160	327	105	101	68	77
817	Hals, i alt.....	19	1 077	645	437	760	706	440	357	314
	heraf: hovedpersoner....	18	75	456	292	431	634	362	283	249
	gifte kvinder.....	1	1 002	189	145	329	72	78	74	65

## størrelse. Kommunevis fordeling. 1974

cipalities. 1974 (cont.)

35 000- 39 999 kr.	40 000- 44 999 kr.	45 000- 49 999 kr.	50 000- 59 999 kr.	60 000- 69 999 kr.	70 000- 79 999 kr.	80 000- 89 999 kr.	90 000- 99 999 kr.	100 000 kr. og derover	I alt	Gennemsnitlig skattepligtig indkomst kr. 1974	Gennemsnitlig skattepligtig indkomst kr. 1973	Kom- mune nr.
10	11	12	13	14	15	16	17	18	19	20	21	
318	343	307	501	192	87	44	29	53	4 912	28 404	24 846	769
245	280	277	449	169	84	37	28	52	3 343	34 446	30 383	
73	63	30	52	23	3	7	1	1	1 569	15 532	12 986	
614	637	505	647	308	150	85	48	160	10 087	26 472	23 109	771
492	550	445	573	263	135	81	48	154	6 963	32 133	28 371	
122	87	60	74	45	15	4	-	6	3 124	13 853	11 390	
1 192	1 208	1 000	1 079	455	276	130	89	255	19 060	24 954	20 981	773
948	1 035	913	980	393	250	116	82	244	13 103	30 815	25 784	
244	173	87	99	62	26	14	7	11	5 957	12 061	10 201	
275	306	272	279	152	65	30	26	69	5 247	24 190	21 284	775
222	268	246	252	126	58	28	25	68	3 569	30 533	26 819	
53	38	26	27	26	7	2	1	1	1 678	10 698	9 280	
297	323	256	320	131	52	34	21	55	4 601	25 409	22 075	777
228	264	225	300	114	51	31	20	52	3 155	30 755	26 990	
69	59	31	20	17	1	3	1	3	1 446	13 746	11 272	
1 096	1 441	1 232	1 747	829	378	221	137	418	20 477	28 998	24 932	779
856	1 158	1 068	1 565	740	342	207	129	406	14 421	34 608	29 958	
240	283	164	182	89	36	14	8	12	6 056	15 639	13 046	
317	365	275	312	143	59	48	23	76	5 351	25 094	22 050	781
265	296	249	275	122	58	43	21	75	3 631	31 261	28 011	
52	69	26	37	21	1	5	2	1	1 720	12 073	9 843	
325	310	261	346	156	70	43	20	53	5 553	23 678	20 538	783
266	267	241	308	133	67	42	20	51	3 821	29 404	25 563	
59	43	20	38	23	3	1	-	2	1 732	11 046	9 355	
584	528	400	489	254	92	67	41	126	9 701	23 430	20 235	785
478	459	356	441	226	86	63	39	125	6 657	29 107	25 081	
106	69	44	48	28	6	4	2	1	3 044	11 015	9 515	
1 361	1 311	1 066	1 420	692	357	182	116	403	22 878	26 080	22 099	787
1 122	1 126	935	1 240	582	327	165	111	393	15 811	31 787	27 022	
239	185	131	180	110	30	17	5	10	7 067	13 311	11 083	
340	341	304	357	163	70	49	26	57	5 929	23 780	21 292	789
278	284	272	326	146	65	48	25	56	4 002	30 050	27 114	
62	57	32	31	17	5	1	1	1	1 927	10 759	9 360	
1 819	1 828	1 766	2 438	1 110	547	375	221	730	29 896	29 321	25 245	791
1 405	1 501	1 488	2 116	946	495	346	214	713	21 335	34 341	29 776	
414	327	278	322	164	52	29	7	17	8 561	16 811	13 889	
333	358	256	292	139	78	29	30	81	5 759	24 117	21 625	793
273	320	229	268	123	73	28	28	78	3 960	30 275	27 388	
60	38	27	24	16	5	1	2	3	1 799	10 563	9 074	
<b>20 328</b>	<b>22 130</b>	<b>19 977</b>	<b>27 203</b>	<b>12 707</b>	<b>6 159</b>	<b>3 487</b>	<b>2 261</b>	<b>6 604</b>	<b>362 381</b>	<b>27 066</b>	<b>23 125</b>	
16 205	18 433	17 571	24 359	11 351	5 688	3 266	2 161	6 444	251 334	33 133	28 405	
4 123	3 697	2 406	2 844	1 356	471	221	100	160	111 047	13 335	11 048	
348	383	301	349	149	82	45	22	59	5 983	23 795	21 143	801
289	322	269	311	134	78	44	20	57	4 129	29 642	26 728	
59	61	32	38	15	4	1	2	2	1 854	10 775	8 830	
439	410	316	316	170	84	40	31	80	6 393	24 535	21 374	803
347	336	290	285	134	70	38	28	76	4 316	30 277	26 682	
92	74	26	31	36	14	2	3	4	2 077	12 602	10 247	
915	1 030	844	948	417	201	98	82	227	14 970	25 925	22 348	805
758	863	693	818	344	180	91	75	219	10 189	31 668	27 395	
157	167	151	130	73	21	7	7	8	4 781	13 688	11 534	
686	709	572	618	257	133	65	55	157	11 090	24 502	21 310	807
552	605	504	527	225	117	65	54	153	7 541	30 456	26 684	
134	104	68	91	32	16	-	1	4	3 549	11 851	9 766	
364	376	229	305	124	71	38	19	71	5 717	24 146	21 243	809
288	324	208	265	102	62	34	19	69	3 973	29 131	26 085	
76	52	21	40	22	9	4	-	2	1 744	12 790	10 649	
374	344	255	357	156	75	36	30	85	6 300	23 445	20 094	811
321	310	235	325	135	69	32	28	85	4 357	29 363	25 063	
53	34	20	32	21	6	4	2	-	1 943	10 174	8 784	
1 267	1 499	1 595	2 644	1 063	548	311	192	539	25 729	29 555	24 142	813
962	1 231	1 398	2 416	983	521	302	187	529	17 550	36 864	30 013	
305	268	197	228	80	27	9	5	10	8 179	13 870	11 189	
490	471	418	471	210	105	65	28	111	7 659	25 357	21 909	815
387	399	364	433	180	88	61	28	111	5 327	30 971	26 898	
103	72	54	38	30	17	4	-	-	2 332	12 533	10 568	
438	446	353	448	185	81	50	29	83	6 868	24 375	21 419	817
353	379	307	402	152	77	44	29	80	4 623	30 469	26 849	
85	67	46	46	33	4	6	-	3	2 245	11 827	9 751	

Tabel 7a. **Antal skattepligtige personer, hovedpersoner og gifte kvinder, fordelt efter den skattepligtige indkomsts**  
(fortsat) **Number of taxable persons, principal taxable persons (single persons and married men) and married women, by size of taxable income. Muni-**

Kom- mune nr.		Negative kr.	0 kr.	1- 4 999 kr.	5 000- 9 999 kr.	10 000- 14 999 kr.	15 000- 19 999 kr.	20 000- 24 999 kr.	25 000- 29 999 kr.	30 000- 34 999 kr.
		1	2	3	4	5	6	7	8	9
819	Hirtshals, i alt.....	39	1 799	1 028	674	1 013	945	620	438	439
	heraf: hovedpersoner....	38	228	761	476	534	807	469	346	339
	gifte kvinder.....	1	1 571	267	198	479	138	151	92	100
821	Hjørring, i alt.....	108	3 182	2 210	1 724	2 716	2 859	1 765	1 392	1 295
	heraf: hovedpersoner....	102	407	1 653	1 194	1 539	2 433	1 291	996	1 019
	gifte kvinder.....	6	2 775	557	530	1 177	426	474	396	276
823	Hobro, i alt.....	18	1 334	951	643	1 114	1 224	645	543	472
	heraf: hovedpersoner....	18	137	698	397	602	1 081	476	397	360
	gifte kvinder.....	-	1 197	253	246	512	143	169	146	112
825	Læsø, i alt.....	2	242	147	95	203	198	88	77	87
	heraf: hovedpersoner....	2	27	82	52	109	170	72	69	75
	gifte kvinder.....	-	215	65	43	94	28	16	8	12
827	Løgstør, i alt.....	48	1 227	918	783	1 014	1 097	566	478	409
	heraf: hovedpersoner....	45	150	669	599	577	988	475	377	337
	gifte kvinder.....	3	1 077	249	184	437	109	91	101	72
829	Løkken-Vrå, i alt.....	43	1 022	663	537	854	841	541	417	368
	heraf: hovedpersoner....	41	67	487	361	470	763	462	346	307
	gifte kvinder.....	2	955	176	176	384	78	89	71	61
831	Nibe, i alt.....	29	823	537	315	575	600	359	289	312
	heraf: hovedpersoner....	27	73	390	218	319	541	298	238	249
	gifte kvinder.....	2	750	147	97	256	59	61	51	63
833	Nørager, i alt.....	10	683	445	307	494	435	272	246	189
	heraf: hovedpersoner....	10	43	307	209	265	390	236	210	163
	gifte kvinder.....	-	640	138	98	229	45	36	36	26
835	Pandrup, i alt.....	39	1 063	625	508	894	812	459	362	435
	heraf: hovedpersoner....	38	85	419	356	520	736	382	295	365
	gifte kvinder.....	1	978	206	152	374	76	77	67	70
837	Sejlfjord, i alt.....	32	937	577	345	618	607	331	287	291
	heraf: hovedpersoner....	31	76	423	224	342	552	263	226	230
	gifte kvinder.....	1	861	154	121	276	55	68	61	61
839	Sindal, i alt.....	32	962	645	493	816	748	465	352	341
	heraf: hovedpersoner....	32	71	460	315	450	654	381	298	265
	gifte kvinder.....	-	891	185	178	366	94	84	54	76
841	Skagen, i alt.....	27	1 544	1 011	592	815	875	586	408	446
	heraf: hovedpersoner....	23	154	731	370	429	715	408	290	323
	gifte kvinder.....	4	1 390	280	222	386	160	178	118	123
843	Skørping, i alt.....	31	1 024	740	432	672	707	435	377	375
	heraf: hovedpersoner....	30	104	535	289	371	647	352	305	286
	gifte kvinder.....	1	920	205	143	301	60	83	72	89
845	Støvring, i alt.....	42	1 151	694	465	699	689	482	421	439
	heraf: hovedpersoner....	39	100	493	325	374	596	382	337	357
	gifte kvinder.....	3	1 051	201	140	325	93	100	84	82
847	Sæby, i alt.....	48	1 891	1 250	870	1 353	1 360	823	653	621
	heraf: hovedpersoner....	47	184	884	531	730	1 158	626	510	495
	gifte kvinder.....	1	1 707	366	339	623	202	197	143	126
849	Åbybro, i alt.....	34	1 079	732	467	604	667	483	399	400
	heraf: hovedpersoner....	33	97	502	287	311	550	358	279	309
	gifte kvinder.....	1	982	230	180	293	117	125	120	91
851	Ålborg, i alt.....	354	15 965	12 659	7 471	10 455	13 306	7 128	5 676	5 637
	heraf: hovedpersoner....	350	2 377	10 087	5 034	5 932	11 486	5 223	3 847	4 133
	gifte kvinder.....	4	13 588	2 572	2 437	4 523	1 820	1 905	1 829	1 504
861	Års, i alt.....	42	1 264	889	579	888	913	571	505	537
	heraf: hovedpersoner....	36	90	673	391	468	815	466	405	425
	gifte kvinder.....	6	1 174	216	188	420	98	105	100	112

## størrelse. Kommunevis fordeling. 1974

cipalities. 1974 (cont.)

35 000- 39 999 kr.	40 000- 44 999 kr.	45 000- 49 999 kr.	50 000- 59 999 kr.	60 000- 69 999 kr.	70 000- 79 999 kr.	80 000- 89 999 kr.	90 000- 99 999 kr.	100 000 kr. og derover	I alt	Gennemsnitlig skattepligtig indkomst kr. 1974	Gennemsnitlig skattepligtig indkomst kr. 1973	Kom- mune nr.
10	11	12	13	14	15	16	17	18	19	20	21	
530	587	517	749	401	256	161	102	346	10 644	28 499	23 804	819
396	465	471	693	379	249	158	99	345	7 253	36 653	30 517	
134	122	46	56	22	7	3	3	1	3 391	11 060	9 353	
1 575	1 754	1 452	1 785	876	443	219	169	549	26 073	27 946	24 083	821
1 264	1 425	1 251	1 523	767	406	201	160	527	18 158	33 425	29 040	
311	329	201	262	109	37	18	9	22	7 915	15 378	12 596	
620	626	608	899	365	176	106	60	189	10 593	27 771	23 726	823
482	527	528	800	331	159	100	56	179	7 328	33 788	28 969	
138	99	80	99	34	17	6	4	10	3 265	14 267	11 863	
77	73	74	80	40	33	19	18	14	1 567	24 294	21 289	825
68	63	70	76	38	32	19	18	14	1 056	31 865	27 674	
9	10	4	4	2	1	-	-	-	511	8 650	7 428	
466	482	362	382	183	93	61	42	152	8 763	23 034	20 423	827
393	437	322	349	158	83	58	40	144	6 201	27 990	25 008	
73	45	40	33	25	10	3	2	8	2 562	11 039	9 383	
411	434	346	411	194	91	51	37	88	7 349	24 610	20 892	829
345	368	307	358	164	86	48	37	88	5 095	30 380	25 863	
66	66	39	53	30	5	3	-	-	2 254	11 567	9 692	
335	410	295	311	149	63	38	23	71	5 534	24 850	22 106	831
279	342	252	280	127	56	35	21	70	3 815	30 510	27 354	
56	68	43	31	22	7	3	2	1	1 719	12 290	10 246	
206	265	193	238	103	55	25	24	46	4 236	23 059	20 148	833
172	241	178	219	94	53	23	23	46	2 882	29 641	25 753	
34	24	15	19	9	2	2	1	-	1 354	9 049	7 914	
492	475	319	345	151	82	45	19	79	7 204	23 511	20 832	835
407	418	297	301	131	75	42	18	78	4 963	29 168	26 081	
85	57	22	44	20	7	3	1	1	2 241	10 981	9 052	
364	393	379	391	180	74	42	21	53	5 922	24 494	21 316	837
273	333	338	354	164	67	35	20	52	4 003	30 506	26 763	
91	60	41	37	16	7	7	1	1	1 919	11 955	9 760	
446	434	344	383	158	76	70	26	72	6 863	23 927	20 895	839
352	371	308	334	142	70	64	25	71	4 663	29 574	25 955	
94	63	36	49	16	6	6	1	1	2 200	11 956	10 125	
479	562	540	869	460	331	225	127	404	10 301	31 783	26 280	841
377	430	481	809	428	317	218	127	399	7 029	40 764	33 416	
102	132	59	60	32	14	7	-	5	3 272	12 489	10 528	
407	465	359	395	211	99	58	41	112	6 940	25 476	21 888	843
343	400	307	347	183	79	52	38	110	4 778	31 237	26 853	
64	65	52	48	28	20	6	3	2	2 162	12 742	10 665	
428	481	380	467	225	107	53	32	114	7 369	25 545	22 402	845
359	404	336	396	194	95	49	30	113	4 979	31 877	28 385	
69	77	44	71	31	12	4	2	1	2 390	12 354	9 876	
735	722	673	908	371	179	94	66	187	12 804	25 156	21 750	847
604	620	616	823	319	172	85	64	187	8 655	31 648	27 489	
131	102	57	85	52	7	9	2	-	4 149	11 615	9 708	
468	545	447	579	255	103	67	33	61	7 423	25 870	22 603	849
366	435	380	480	208	96	63	31	61	4 846	31 857	28 122	
102	110	67	99	47	7	4	2	-	2 577	14 610	12 034	
6 421	7 215	7 373	11 061	5 431	2 400	1 333	892	2 502	123 279	28 857	24 338	851
5 031	5 937	6 483	9 993	4 942	2 222	1 236	846	2 431	87 590	34 608	29 248	
1 390	1 278	890	1 068	489	178	97	46	71	35 689	14 741	12 174	
547	539	433	494	223	118	72	41	153	8 808	24 586	22 454	861
437	448	378	442	193	109	69	40	150	6 035	30 214	28 099	
110	91	55	52	30	9	3	1	3	2 773	12 336	10 346	

Tabel 7b. **Skattepligtige indkomstbeløb for samtlige skattepligtige personer, hovedpersoner og gifte kvinder, fordelt**  
(fortsat) Taxable income for all taxable persons, principal taxable persons (single persons and married men) and married women, by size of taxable

Kommune nr.		Negative kr.	0 kr.	1-4 999 kr.	5 000-9 999 kr.	10 000-14 999 kr.	15 000-19 999 kr.	20 000-24 999 kr.	25 000-29 999 kr.
		1	2	3	4	5	6	7	8
1 000 kr.									
	<b>Hele landet, i alt.....</b>	<b>638 497</b>	—	<b>807 084</b>	<b>1 788 251</b>	<b>4 113 172</b>	<b>6 914 808</b>	<b>5 460 890</b>	<b>5 405 002</b>
	<b>heraf: hovedpersoner...</b>	<b>626 194</b>	—	<b>622 934</b>	<b>1 153 199</b>	<b>2 308 421</b>	<b>5 840 254</b>	<b>3 906 853</b>	<b>3 745 083</b>
	<b>gifte kvinder.....</b>	<b>12 303</b>	—	<b>184 150</b>	<b>635 052</b>	<b>1 804 751</b>	<b>1 074 554</b>	<b>1 554 037</b>	<b>1 659 919</b>
101	København, i alt.....	48 786	—	80 687	211 123	507 973	1 197 791	755 474	707 949
	heraf: hovedpersoner.....	47 720	—	67 715	143 098	297 994	1 077 888	567 522	503 235
	gifte kvinder.....	1 066	—	12 972	68 025	209 979	119 903	187 952	204 714
147	Frederiksberg, i alt.....	15 681	—	12 685	35 661	70 583	165 132	119 506	113 763
	heraf: hovedpersoner.....	15 481	—	10 175	19 802	40 610	147 520	90 568	83 116
	gifte kvinder.....	200	—	2 510	15 859	29 973	17 612	28 938	30 647
	<b>Københavns amtskommune, i alt.....</b>	<b>125 860</b>	—	<b>96 422</b>	<b>216 436</b>	<b>365 947</b>	<b>590 993</b>	<b>594 365</b>	<b>625 654</b>
	heraf: hovedpersoner.....	124 975	—	79 461	142 747	219 177	442 690	358 028	354 319
	gifte kvinder.....	885	—	16 961	73 689	146 770	148 303	236 337	271 335
165	Albertslund, i alt.....	1 604	—	5 657	8 645	12 680	20 548	25 915	31 364
	heraf: hovedpersoner.....	1 580	—	4 972	6 236	7 802	14 269	14 784	17 685
	gifte kvinder.....	24	—	685	2 409	4 878	6 279	11 131	13 679
151	Ballerup, i alt.....	4 121	—	9 472	13 092	22 406	38 101	44 271	44 645
	heraf: hovedpersoner.....	4 057	—	8 263	8 802	12 799	24 698	22 911	22 376
	gifte kvinder.....	64	—	1 209	4 290	9 607	13 403	21 360	22 269
153	Brøndby, i alt.....	1 275	—	5 250	10 558	17 256	28 897	33 461	35 708
	heraf: hovedpersoner.....	1 246	—	4 370	7 488	10 804	19 215	19 364	19 160
	gifte kvinder.....	29	—	880	3 070	6 452	9 682	14 097	16 548
155	Dragør, i alt.....	1 804	—	1 545	4 080	5 709	8 939	9 511	9 493
	heraf: hovedpersoner.....	1 803	—	1 198	2 765	3 595	6 316	5 507	5 369
	gifte kvinder.....	1	—	347	1 315	2 114	2 623	4 004	4 124
157	Gentofte, i alt.....	55 650	—	9 864	34 475	47 232	81 032	71 573	71 755
	heraf: hovedpersoner.....	55 472	—	7 716	18 945	28 420	69 314	54 377	51 746
	gifte kvinder.....	178	—	2 148	15 530	18 812	11 718	17 196	20 009
159	Gladsaxe, i alt.....	5 238	—	12 487	26 254	48 201	75 582	71 696	69 067
	heraf: hovedpersoner.....	5 218	—	10 585	18 517	30 237	59 949	43 741	40 084
	gifte kvinder.....	20	—	1 902	7 737	17 964	15 633	27 955	28 983
161	Glostrup, i alt.....	1 172	—	2 627	6 026	11 762	20 721	20 978	23 053
	heraf: hovedpersoner.....	1 169	—	2 061	4 031	6 540	14 923	12 342	12 750
	gifte kvinder.....	3	—	566	1 995	5 222	5 798	8 636	10 303
163	Herlev, i alt.....	1 635	—	3 843	8 088	14 709	22 411	25 588	28 061
	heraf: hovedpersoner.....	1 600	—	3 172	5 806	8 778	15 610	13 974	13 826
	gifte kvinder.....	35	—	671	2 282	5 931	6 801	11 614	14 235
167	Hvidovre, i alt.....	6 166	—	6 307	15 304	33 667	51 775	52 888	56 448
	heraf: hovedpersoner.....	6 095	—	4 968	10 197	20 147	38 414	30 650	30 741
	gifte kvinder.....	71	—	1 339	5 107	13 520	13 361	22 238	25 707
169	Høje Tåstrup, i alt.....	1 710	—	5 690	9 657	19 321	30 724	31 517	36 168
	heraf: hovedpersoner.....	1 670	—	4 767	5 984	10 694	22 126	17 868	20 323
	gifte kvinder.....	40	—	923	3 673	8 627	8 598	13 649	15 845
171	Ledøje-Smørum, i alt.....	678	—	799	1 450	2 378	4 065	5 799	7 134
	heraf: hovedpersoner.....	678	—	649	880	1 325	2 164	3 159	3 559
	gifte kvinder.....	—	—	150	570	1 053	1 901	2 640	3 575
173	Lyngby-Tårnby, i alt.....	14 257	—	9 507	25 910	39 805	64 701	55 344	53 110
	heraf: hovedpersoner.....	14 032	—	7 639	17 430	24 555	52 408	36 142	31 521
	gifte kvinder.....	225	—	1 868	8 480	15 250	12 293	19 202	21 589
175	Rødovre, i alt.....	2 773	—	6 311	13 517	25 355	44 983	42 874	41 911
	heraf: hovedpersoner.....	2 663	—	5 332	8 918	14 242	32 016	23 295	21 533
	gifte kvinder.....	110	—	979	4 599	11 113	12 967	19 579	20 378
181	Søllerød, i alt.....	22 857	—	5 835	14 558	19 282	26 149	24 912	27 818
	heraf: hovedpersoner.....	22 850	—	4 706	10 160	12 700	20 085	16 369	16 915
	gifte kvinder.....	7	—	1 129	4 398	6 582	6 064	8 543	10 903
183	Torshøj-Ishøj, i alt.....	1 165	—	1 927	3 266	5 912	9 650	11 157	13 944
	heraf: hovedpersoner.....	1 117	—	1 603	2 243	3 408	6 732	7 093	8 692
	gifte kvinder.....	48	—	324	1 023	2 504	2 918	4 064	5 252
185	Tårnby, i alt.....	1 771	—	5 489	13 833	28 592	45 562	46 844	52 202
	heraf: hovedpersoner.....	1 771	—	4 401	9 334	16 544	33 212	25 914	25 983
	gifte kvinder.....	—	—	1 088	4 499	12 048	12 350	20 930	26 219
187	Vallensbæk, i alt.....	899	—	1 136	2 546	4 168	5 443	8 576	8 792
	heraf: hovedpersoner.....	899	—	916	1 665	2 234	3 722	4 503	4 373
	gifte kvinder.....	—	—	220	881	1 934	1 721	4 073	4 419
189	Værløse, i alt.....	1 085	—	2 676	5 177	7 512	11 710	11 461	14 981
	heraf: hovedpersoner.....	1 055	—	2 143	3 346	4 353	7 517	6 035	7 683
	gifte kvinder.....	30	—	533	1 831	3 159	4 193	5 426	7 298

TRANSLATION, see Table 7a.

**efter størrelsen af deres skattepligtige indkomst. Kommunevis fordeling. 1974**

income. Municipalities. 1974.

30 000- 34 999 kr.	35 000- 39 999 kr.	40 000- 44 999 kr.	45 000- 49 999 kr.	50 000- 59 999 kr.	60 000- 69 999 kr.	70 000- 79 999 kr.	80 000- 89 999 kr.	90 000- 99 999 kr.	100 000 kr. og derover	I alt	Kom- mune nr.
9	10	11	12	13	14	15	16	17	18	19	
1 000 kr.											
<b>6 123 309</b>	<b>7 893 162</b>	<b>9 946 585</b>	<b>10 832 239</b>	<b>19 677 710</b>	<b>13 373 043</b>	<b>7 695 911</b>	<b>4 808 542</b>	<b>3 302 954</b>	<b>17 001 906</b>	<b>124 506 071</b>	
<b>4 450 664</b>	<b>6 049 894</b>	<b>8 021 873</b>	<b>9 164 053</b>	<b>17 252 046</b>	<b>11 961 831</b>	<b>7 073 903</b>	<b>4 493 964</b>	<b>3 115 489</b>	<b>16 530 165</b>	<b>105 064 432</b>	
<b>1 672 645</b>	<b>1 843 268</b>	<b>1 924 712</b>	<b>1 668 186</b>	<b>2 425 664</b>	<b>1 411 212</b>	<b>622 008</b>	<b>314 578</b>	<b>187 465</b>	<b>471 741</b>	<b>19 441 639</b>	
779 036	929 429	1 098 858	1 268 953	2 776 374	2 297 657	1 239 272	665 417	384 813	1 470 417	16 322 437	101
584 933	732 252	888 773	1 065 619	2 484 427	2 128 949	1 161 772	633 240	362 971	1 416 838	14 069 506	
194 103	197 177	210 085	203 334	291 947	168 708	77 500	32 177	21 842	53 579	2 252 931	
126 805	150 300	178 380	211 105	476 222	423 200	270 167	171 815	121 903	727 832	3 359 378	147
95 503	119 633	145 821	176 958	422 135	379 927	249 782	161 168	114 173	702 325	2 943 735	
31 302	30 667	32 559	34 147	54 087	43 273	20 385	10 647	7 730	25 507	415 643	
<b>706 889</b>	<b>846 671</b>	<b>1 070 854</b>	<b>1 299 828</b>	<b>2 986 432</b>	<b>2 625 521</b>	<b>1 647 514</b>	<b>1 057 466</b>	<b>738 529</b>	<b>4 604 704</b>	<b>19 948 365</b>	
439 975	578 886	784 083	1 005 097	2 508 297	2 314 258	1 474 726	979 494	688 828	4 454 260	16 699 351	
266 914	267 785	286 771	294 731	478 135	311 263	172 788	77 972	49 701	150 444	3 249 014	
35 931	39 647	55 714	65 428	145 719	131 533	75 305	44 991	27 589	76 691	801 753	165
22 308	26 288	39 845	48 890	117 204	112 823	66 263	41 109	26 450	74 833	640 181	
13 623	13 359	15 869	16 538	28 515	18 710	9 042	3 882	1 139	1 858	161 572	
53 773	69 634	85 294	106 172	259 997	215 595	118 340	65 281	40 106	124 929	1 306 987	151
30 003	43 212	58 848	78 899	220 211	193 952	107 552	61 220	37 648	120 251	1 047 588	
23 770	26 422	26 446	27 273	39 786	21 643	10 788	4 061	2 458	4 678	259 399	
41 535	51 940	65 344	81 849	179 463	153 495	89 554	58 319	35 301	104 828	991 483	153
24 774	33 830	45 854	61 210	151 238	136 806	82 098	54 800	34 345	101 072	805 182	
16 761	18 110	19 490	20 639	28 225	16 689	7 456	3 519	956	3 756	186 301	
11 625	13 221	15 212	17 633	41 728	42 714	29 644	19 902	15 351	73 942	318 445	155
7 182	8 822	11 224	13 244	33 110	36 433	25 728	18 539	14 305	71 647	263 181	
4 443	4 399	3 988	4 389	8 618	6 281	3 916	1 363	1 046	2 295	55 264	
77 861	86 903	106 034	121 662	275 723	269 651	206 089	155 547	127 746	1 576 747	3 264 244	157
58 217	67 090	87 266	102 592	239 285	237 471	185 035	141 859	117 322	1 524 991	2 936 174	
19 644	19 813	18 768	19 070	36 438	32 180	21 054	13 688	10 424	51 756	328 070	
78 356	92 506	117 964	143 527	341 614	299 576	181 641	117 707	75 990	321 614	2 068 544	159
48 131	63 585	88 909	113 630	291 390	264 967	162 954	109 934	71 333	308 936	1 721 664	
30 225	28 921	29 055	29 897	50 224	34 609	18 687	7 773	4 657	12 678	346 880	
26 041	27 488	38 343	50 443	115 854	103 816	62 239	32 590	23 290	82 378	646 477	161
15 546	19 563	27 791	38 412	101 000	94 337	57 647	30 975	22 346	81 038	540 133	
10 495	7 925	10 552	12 031	14 854	9 479	4 592	1 615	944	1 340	106 344	
29 123	35 179	42 292	55 219	126 570	112 904	68 252	45 520	32 070	102 551	750 745	163
17 755	22 521	29 207	42 343	106 490	100 098	60 506	42 306	29 178	97 431	607 941	
11 368	12 658	13 085	12 876	20 080	12 806	7 746	3 214	2 352	5 120	142 804	
61 087	74 531	93 109	116 088	280 156	246 840	145 017	82 150	46 254	137 787	1 493 242	167
36 964	50 486	66 410	92 279	236 227	222 750	133 539	76 483	43 149	134 085	1 221 394	
24 123	24 045	26 699	23 809	43 929	24 090	11 478	5 667	3 105	3 702	271 848	
47 403	61 671	80 838	97 366	207 916	156 725	86 980	50 035	30 281	117 666	1 068 248	169
29 217	42 141	57 755	73 600	171 227	135 317	75 502	47 324	28 579	114 620	855 374	
18 186	19 530	23 083	23 766	36 689	21 408	11 478	2 711	1 702	3 046	212 874	
9 103	12 226	15 517	17 054	30 528	19 565	14 848	8 865	5 763	17 927	172 343	171
6 077	7 585	9 734	11 761	21 088	14 590	11 779	7 350	5 292	17 219	123 533	
3 026	4 641	5 783	5 293	9 440	4 975	3 069	1 515	471	708	48 810	
58 665	65 197	83 810	99 691	237 540	214 732	148 237	106 097	86 121	728 622	2 062 832	173
37 641	47 068	62 958	79 245	203 308	189 464	131 078	97 375	79 124	705 017	1 787 941	
21 024	18 129	20 852	20 446	34 232	25 268	17 159	8 722	6 997	23 605	274 891	
47 444	56 353	72 335	85 405	205 303	193 108	126 392	73 360	44 988	153 498	1 230 364	175
27 131	37 899	55 161	67 518	177 521	173 074	116 758	70 129	42 713	147 973	1 018 550	
20 313	18 454	17 174	17 887	27 782	20 034	9 634	3 231	2 275	5 525	211 814	
30 301	34 771	40 073	45 114	111 146	102 877	79 138	60 196	57 373	648 957	1 305 643	181
19 338	23 850	29 194	35 616	90 857	87 078	66 943	53 797	51 499	630 576	1 146 833	
10 963	10 921	10 879	9 498	20 289	15 799	12 195	6 399	5 874	18 381	158 810	
17 608	24 610	32 216	39 640	75 195	48 375	27 881	15 331	7 917	25 920	359 384	183
12 177	18 024	23 505	28 927	60 015	40 143	24 343	14 068	7 254	25 227	282 337	
5 431	6 586	8 711	10 713	15 180	8 232	3 538	1 263	663	693	77 047	
53 019	63 811	82 780	103 483	229 895	208 204	115 723	73 607	41 482	121 355	1 284 110	185
31 131	43 403	60 483	77 671	193 591	188 200	105 845	69 240	40 061	118 161	1 041 403	
21 888	20 408	22 297	25 812	36 304	20 004	9 878	4 367	1 421	3 194	242 707	
10 790	16 942	21 740	26 028	56 772	44 663	27 413	15 049	11 721	32 872	293 752	187
6 789	11 150	14 919	18 345	43 428	36 995	23 907	13 463	10 874	31 236	227 620	
4 001	5 792	6 821	7 683	13 344	7 668	3 506	1 586	847	1 636	66 132	
17 224	20 041	22 239	28 026	65 313	61 148	44 821	32 919	29 186	156 420	529 769	189
9 594	12 369	15 020	20 915	51 107	49 760	37 249	29 523	26 816	149 947	432 322	
7 630	7 672	7 219	7 111	14 206	11 388	7 572	3 396	2 370	6 473	97 447	

Tabel 7b. Skattepligtige indkomstbeløb for samtlige skattepligtige personer, hovedpersoner og gifte kvinder, fordelt (fortsat) Taxable income for all taxable persons, principal taxable persons (single persons and married men) and married women, by size of taxable

Kommune nr.	Negative kr.	0 kr.	1-4 999 kr.	5 000-9 999 kr.	10 000-14 999 kr.	15 000-19 999 kr.	20 000-24 999 kr.	25 000-29 999 kr.
	1	2	3	4	5	6	7	8
1 000 kr.								
<b>Frederiksborg amtskommune, i alt . . . .</b>	<b>63 836</b>	—	<b>43 205</b>	<b>95 224</b>	<b>176 127</b>	<b>270 812</b>	<b>273 686</b>	<b>292 875</b>
heraf: hovedpersoner . . . .	62 272	—	33 443	60 333	99 468	206 757	176 163	179 830
gifte kvinder . . . . .	1 564	—	9 762	34 891	76 659	64 055	97 523	113 045
201 Allerød, i alt . . . . .	4 223	—	2 335	5 200	8 951	13 310	15 411	17 904
heraf: hovedpersoner . . . .	3 671	—	1 762	3 464	5 018	9 514	9 242	10 190
gifte kvinder . . . . .	552	—	573	1 736	3 933	3 796	6 169	7 714
205 Birkerød, i alt . . . . .	6 086	—	3 414	7 695	10 248	14 802	16 911	17 576
heraf: hovedpersoner . . . .	5 962	—	2 719	5 319	6 062	10 976	11 195	9 695
gifte kvinder . . . . .	124	—	695	2 376	4 186	3 826	5 716	7 881
207 Farum, i alt . . . . .	3 105	—	2 079	4 494	6 135	8 942	9 496	10 942
heraf: hovedpersoner . . . .	3 059	—	1 649	3 113	3 602	5 899	5 554	6 424
gifte kvinder . . . . .	46	—	430	1 381	2 533	3 043	3 942	4 518
208 Fredensborg-Humlebæk, i alt	3 593	—	2 116	5 211	9 519	13 612	14 612	14 640
heraf: hovedpersoner . . . .	3 581	—	1 644	3 367	5 476	10 640	9 925	9 087
gifte kvinder . . . . .	12	—	472	1 844	4 043	2 972	4 687	5 553
209 Frederikssund, i alt . . . . .	720	—	1 976	4 329	9 111	13 132	13 932	14 476
heraf: hovedpersoner . . . .	720	—	1 488	2 458	4 759	10 004	9 007	8 683
gifte kvinder . . . . .	—	—	488	1 871	4 352	3 128	4 925	5 793
211 Frederiksværk, i alt . . . . .	2 393	—	2 278	4 418	9 612	15 789	17 466	16 711
heraf: hovedpersoner . . . .	2 351	—	1 775	2 715	5 212	12 155	10 081	9 867
gifte kvinder . . . . .	42	—	503	1 703	4 400	3 634	7 385	6 844
213 Græsted-Gilleleje, i alt . . . .	5 550	—	1 940	4 503	8 747	15 263	13 888	13 602
heraf: hovedpersoner . . . .	5 360	—	1 437	2 479	4 898	12 271	9 804	9 677
gifte kvinder . . . . .	190	—	503	2 024	3 849	2 992	4 084	3 925
215 Helsingør, i alt . . . . .	3 979	—	2 662	4 681	9 999	13 461	15 723	16 325
heraf: hovedpersoner . . . .	3 940	—	1 998	2 853	5 099	10 064	10 447	10 556
gifte kvinder . . . . .	39	—	664	1 828	4 900	3 397	5 276	5 769
217 Helsingør, i alt . . . . .	9 102	—	8 332	18 790	38 469	62 868	55 599	60 343
heraf: hovedpersoner . . . .	9 020	—	6 613	11 748	23 029	50 681	36 779	38 670
gifte kvinder . . . . .	82	—	1 719	7 042	15 440	12 187	18 820	21 673
219 Hillerød, i alt . . . . .	4 305	—	4 563	10 613	21 157	35 006	30 110	32 426
heraf: hovedpersoner . . . .	4 283	—	3 617	7 208	12 612	27 703	19 881	20 082
gifte kvinder . . . . .	22	—	946	3 405	8 545	7 303	10 229	12 344
221 Hundested, i alt . . . . .	756	—	1 036	1 714	5 051	8 460	7 220	7 253
heraf: hovedpersoner . . . .	756	—	796	983	2 657	6 387	4 909	4 329
gifte kvinder . . . . .	—	—	240	731	2 394	2 073	2 311	2 924
223 Hørsholm, i alt . . . . .	10 244	—	3 058	7 808	10 242	14 153	16 169	15 961
heraf: hovedpersoner . . . .	9 902	—	2 378	4 927	5 870	10 822	10 360	9 681
gifte kvinder . . . . .	342	—	680	2 881	4 372	3 331	5 809	6 280
225 Jægerspris, i alt . . . . .	1 417	—	805	1 805	4 612	6 550	7 093	7 124
heraf: hovedpersoner . . . .	1 392	—	566	1 127	2 559	5 231	4 813	4 681
gifte kvinder . . . . .	25	—	239	678	2 053	1 319	2 280	2 443
227 Karlebo, i alt . . . . .	2 170	—	1 545	3 489	5 118	6 555	8 753	11 180
heraf: hovedpersoner . . . .	2 117	—	1 151	2 449	3 070	4 541	5 290	6 765
gifte kvinder . . . . .	53	—	394	1 040	2 048	2 014	3 463	4 415
229 Skibby, i alt . . . . .	813	—	792	1 701	3 739	5 547	4 563	5 137
heraf: hovedpersoner . . . .	813	—	598	1 011	2 007	4 300	3 571	3 682
gifte kvinder . . . . .	—	—	194	690	1 732	1 247	992	1 455
231 Skævinge, i alt . . . . .	2 116	—	703	1 605	3 305	4 514	4 546	4 732
heraf: hovedpersoner . . . .	2 115	—	504	853	1 682	3 284	3 127	3 143
gifte kvinder . . . . .	1	—	199	752	1 623	1 230	1 419	1 589
233 Slangerup, i alt . . . . .	1 488	—	847	2 160	3 913	5 647	5 813	6 901
heraf: hovedpersoner . . . .	1 488	—	633	1 365	2 083	4 258	3 422	3 971
gifte kvinder . . . . .	—	—	214	795	1 830	1 389	2 391	2 930
235 Stenløse, i alt . . . . .	1 305	—	1 434	2 825	4 718	7 156	8 434	9 851
heraf: hovedpersoner . . . .	1 297	—	1 103	1 803	2 456	4 611	4 804	5 432
gifte kvinder . . . . .	8	—	331	1 022	2 262	2 545	3 630	4 419
237 Ølstykke, i alt . . . . .	471	—	1 290	2 183	3 481	6 045	7 947	9 791
heraf: hovedpersoner . . . .	445	—	1 012	1 091	1 317	3 416	3 952	5 215
gifte kvinder . . . . .	26	—	278	1 092	2 164	2 629	3 995	4 576
<b>Roskilde amtskommune, i alt . . . .</b>	<b>26 250</b>	—	<b>24 331</b>	<b>53 153</b>	<b>109 177</b>	<b>174 148</b>	<b>166 658</b>	<b>183 442</b>
heraf: hovedpersoner . . . .	25 230	—	18 305	31 868	59 038	131 029	105 713	111 637
gifte kvinder . . . . .	1 020	—	6 026	21 285	50 139	53 119	60 945	71 805
251 Bramsnæs, i alt . . . . .	891	—	1 057	1 842	4 214	5 161	5 687	5 754
heraf: hovedpersoner . . . .	879	—	827	1 046	2 062	4 161	3 896	4 364
gifte kvinder . . . . .	12	—	230	796	2 152	1 000	1 791	1 390



efter størrelsen af deres skattepligtige indkomst. Kommunevis fordeling. 1974

income. Municipalities. 1974 (cont.)

30 000- 34 999 kr.	35 000- 39 999 kr.	40 000- 44 999 kr.	45 000- 49 999 kr.	50 000- 59 999 kr.	60 000- 69 999 kr.	70 000- 79 999 kr.	80 000- 89 999 kr.	90 000- 99 999 kr.	100 000 kr. og derover	I alt	Kom- mune nr.
9	10	11	12	13	14	15	16	17	18	19	
1 000 kr.											
<b>343 736</b>	<b>418 678</b>	<b>521 408</b>	<b>617 918</b>	<b>1 329 519</b>	<b>961 862</b>	<b>603 565</b>	<b>401 660</b>	<b>287 782</b>	<b>1 645 088</b>	<b>8 219 309</b>	
226 609	296 133	391 280	492 328	1 107 840	826 474	535 270	364 727	266 718	1 597 282	6 798 383	
117 127	122 545	130 128	125 590	221 679	135 388	68 295	36 933	21 064	47 806	1 420 926	
20 908	25 129	32 124	42 029	89 066	62 510	44 340	28 964	24 529	109 361	537 848	201
12 466	16 312	22 862	31 243	68 755	50 778	37 798	26 164	22 366	104 696	428 959	
8 442	8 817	9 262	10 786	20 311	11 732	6 542	2 800	2 163	4 665	108 889	
22 967	22 864	29 618	35 765	83 193	70 719	50 425	38 213	30 837	240 586	689 747	205
14 559	14 786	21 868	28 003	66 608	56 966	42 891	33 125	28 008	231 836	578 654	
8 408	8 078	7 750	7 762	16 585	13 753	7 534	5 088	2 829	8 750	111 093	
13 988	16 523	18 870	26 354	57 826	50 924	40 254	28 950	22 617	115 912	431 201	207
8 359	11 209	13 724	19 200	45 388	40 807	33 861	25 480	20 737	111 845	353 792	
5 629	5 314	5 146	7 154	12 438	10 117	6 393	3 470	1 880	4 067	77 409	
16 834	21 774	25 288	33 347	69 687	50 120	32 949	20 733	15 150	95 514	437 513	208
11 527	15 770	19 429	26 440	57 465	43 487	29 252	19 395	14 399	93 163	366 885	
5 307	6 004	5 859	6 907	12 222	6 633	3 697	1 338	751	2 351	70 628	
17 026	22 423	28 226	30 999	65 111	44 909	30 609	16 681	10 654	46 611	369 485	209
10 757	15 704	21 423	24 970	55 817	38 804	27 673	15 596	9 804	45 341	301 568	
6 269	6 719	6 803	6 029	9 294	6 105	2 936	1 085	850	1 270	67 917	
19 496	23 628	32 600	35 866	84 194	55 039	31 783	14 471	8 867	34 934	404 759	211
12 637	16 698	24 948	28 636	74 352	50 772	29 935	13 301	8 683	34 607	334 023	
6 859	6 930	7 652	7 230	9 842	4 267	1 848	1 170	184	327	70 736	
18 219	21 098	25 674	26 315	53 708	27 484	17 571	10 610	7 838	40 768	301 678	213
13 484	15 956	20 370	22 099	46 299	23 414	15 925	9 852	6 983	39 290	248 878	
4 735	5 142	5 304	4 216	7 409	4 070	1 646	758	855	1 478	52 800	
20 491	23 943	31 724	32 946	59 667	41 125	22 461	14 349	10 384	49 213	365 175	215
14 236	17 739	24 965	27 251	49 251	34 697	19 480	13 588	9 826	47 599	295 709	
6 255	6 204	6 759	5 695	10 416	6 428	2 981	761	558	1 614	69 466	
66 533	82 088	99 079	119 451	270 706	195 196	106 024	65 157	45 788	235 768	1 521 089	217
46 367	59 174	75 215	99 175	236 885	178 110	97 716	60 276	43 234	230 274	1 284 926	
20 166	22 914	23 864	20 276	33 821	17 086	8 308	4 881	2 554	5 494	236 163	
35 203	42 530	53 858	68 844	144 238	104 628	61 510	43 503	26 591	153 448	863 923	219
22 488	30 937	41 441	56 226	121 913	89 580	54 606	39 022	24 601	149 968	717 602	
12 715	11 593	12 417	12 618	22 325	15 048	6 904	4 481	1 990	3 480	146 321	
7 969	9 267	11 665	13 444	29 766	19 764	11 580	7 979	3 253	15 346	160 011	221
4 986	7 008	8 913	11 175	27 152	17 946	10 997	7 137	2 968	15 237	132 824	
2 983	2 259	2 752	2 269	2 614	1 818	583	842	285	109	27 187	
18 453	21 587	25 487	31 668	70 338	65 673	45 804	39 096	31 752	337 838	744 843	223
12 364	14 582	18 493	24 982	57 289	55 771	40 241	34 874	28 624	329 447	650 803	
6 089	7 005	6 994	6 686	13 049	9 902	5 563	4 222	3 128	8 391	94 040	
7 935	10 615	11 456	13 399	27 755	19 512	9 575	6 743	3 853	15 391	152 806	225
5 675	7 645	8 915	11 264	24 758	17 135	8 630	6 148	3 668	14 624	126 047	
2 260	2 970	2 541	2 135	2 997	2 377	945	595	185	767	26 759	
15 581	17 972	26 039	26 520	59 638	39 722	27 404	21 698	14 116	63 443	346 603	227
9 831	13 492	17 956	20 262	43 519	31 389	22 729	19 197	12 797	60 467	272 788	
5 750	4 480	8 083	6 258	16 119	8 333	4 675	2 501	1 319	2 976	73 815	
5 667	7 334	8 557	10 404	20 481	13 336	9 445	5 150	2 567	9 369	112 976	229
3 812	5 409	7 300	8 798	18 630	12 043	8 933	4 899	2 380	9 219	95 779	
1 855	1 925	1 257	1 606	1 851	1 293	512	251	187	150	17 197	
6 168	7 616	10 198	10 763	21 126	13 227	8 012	4 069	3 012	10 487	111 967	231
4 311	5 666	8 172	8 579	18 026	11 399	7 043	3 640	2 915	10 260	90 489	
1 857	1 950	2 026	2 184	3 100	1 828	969	429	97	227	21 478	
7 022	10 208	12 430	13 927	26 519	19 478	9 226	7 179	5 048	12 981	147 811	233
4 527	7 234	9 250	10 715	21 871	16 322	8 055	6 680	4 850	12 725	116 473	
2 495	2 974	3 180	3 212	4 648	3 156	1 171	499	198	256	31 338	
11 016	16 250	18 296	23 676	48 951	35 494	22 933	14 170	10 402	37 036	271 337	235
6 478	10 588	12 571	17 313	38 166	29 976	20 053	13 424	9 537	36 472	213 490	
4 538	5 662	5 725	6 363	10 785	5 518	2 880	746	865	564	57 847	
12 260	15 829	20 219	22 201	47 549	33 002	21 660	13 945	10 524	21 082	248 537	237
7 745	10 224	13 465	15 997	35 696	27 078	19 452	12 929	10 338	20 212	188 694	
4 515	5 605	6 754	6 204	11 853	5 924	2 208	1 016	186	870	59 843	
<b>212 638</b>	<b>268 337</b>	<b>352 200</b>	<b>416 436</b>	<b>844 226</b>	<b>597 548</b>	<b>348 419</b>	<b>213 916</b>	<b>142 724</b>	<b>614 359</b>	<b>4 695 462</b>	
138 540	190 944	263 412	332 174	702 254	515 048	312 983	198 849	134 720	596 933	3 818 217	
74 098	77 393	88 788	84 262	141 972	82 500	35 436	15 067	8 004	17 426	877 245	
7 481	9 969	12 217	12 048	23 874	14 548	8 215	6 715	2 907	17 131	137 929	251
5 108	7 297	8 792	9 559	19 793	12 408	7 326	6 213	2 537	16 671	111 181	
2 373	2 672	3 425	2 489	4 081	2 140	889	502	370	460	26 748	

Tabel 7b. Skattepligtige indkomstbeløb for samtlige skattepligtige personer, hovedpersoner og gifte kvinder, fordelt

(fortsat) Taxable income for all taxable persons, principal taxable persons (single persons and married men) and married women, by size of taxable

Kom- mune nr.		Negative kr.	0 kr.	1- 4 999 kr.	5 000- 9 999 kr.	10 000- 14 999 kr.	15 000- 19 999 kr.	20 000- 24 999 kr.	25 000- 29 999 kr.
		1	2	3	4	5	6	7	8
1 000 kr.									
253	Greve, i alt.....	5 029	—	4 003	8 602	14 099	19 529	24 144	29 715
	heraf: hovedpersoner.....	4 889	—	3 028	5 113	7 377	12 500	12 624	14 777
	gifte kvinder.....	140	—	975	3 489	6 722	7 029	11 520	14 938
255	Gundsø, i alt.....	3 191	—	1 206	2 320	4 536	6 125	6 525	9 001
	heraf: hovedpersoner.....	3 158	—	862	1 316	2 265	4 020	3 764	5 263
	gifte kvinder.....	33	—	344	1 004	2 271	2 105	2 761	3 738
257	Hvalsø, i alt.....	496	—	826	1 819	3 706	5 333	5 699	5 835
	heraf: hovedpersoner.....	496	—	596	980	1 997	4 079	3 469	3 660
	gifte kvinder.....	—	—	230	839	1 709	1 254	2 230	2 175
259	Køge, i alt.....	5 928	—	4 594	9 723	22 615	40 378	32 898	34 425
	heraf: hovedpersoner.....	5 586	—	3 329	5 677	12 172	30 447	21 656	21 717
	gifte kvinder.....	342	—	1 265	4 046	10 443	9 931	11 242	12 708
261	Lejre, i alt.....	878	—	1 190	2 271	5 208	6 904	6 333	7 141
	heraf: hovedpersoner.....	865	—	955	1 394	2 930	5 009	3 928	4 475
	gifte kvinder.....	13	—	235	877	2 278	1 895	2 405	2 666
263	Ramsø, i alt.....	656	—	948	2 193	4 607	5 932	6 916	7 099
	heraf: hovedpersoner.....	564	—	710	1 363	2 336	4 264	4 348	4 480
	gifte kvinder.....	92	—	238	830	2 271	1 668	2 568	2 619
265	Roskilde, i alt.....	4 600	—	6 415	15 754	31 292	57 797	50 878	52 057
	heraf: hovedpersoner.....	4 467	—	5 001	9 973	18 147	46 192	34 515	32 382
	gifte kvinder.....	133	—	1 414	5 781	13 145	11 605	16 363	19 675
267	Skovbo, i alt.....	775	—	1 507	2 550	6 695	8 960	9 199	10 785
	heraf: hovedpersoner.....	770	—	1 077	1 463	3 630	7 036	5 898	7 451
	gifte kvinder.....	5	—	430	1 087	3 065	1 924	3 301	3 334
269	Solrød, i alt.....	2 334	—	1 447	3 402	6 370	9 740	10 967	13 456
	heraf: hovedpersoner.....	2 124	—	1 064	1 925	3 362	6 873	6 438	7 554
	gifte kvinder.....	210	—	383	1 477	3 008	2 867	4 529	5 902
271	Vallø, i alt.....	1 472	—	1 138	2 677	5 835	8 289	7 412	8 174
	heraf: hovedpersoner.....	1 432	—	856	1 618	2 760	6 448	5 177	5 514
	gifte kvinder.....	40	—	282	1 059	3 075	1 841	2 235	2 660
	<b>Vestsjællands amtskommune, i alt.....</b>	<b>30 618</b>	<b>—</b>	<b>42 424</b>	<b>89 947</b>	<b>219 784</b>	<b>353 617</b>	<b>279 164</b>	<b>273 073</b>
	heraf: hovedpersoner.....	29 641	—	31 871	55 661	118 910	299 940	202 438	196 352
	gifte kvinder.....	977	—	10 553	34 286	100 874	53 677	76 726	76 721
301	Bjergsted, i alt.....	1 257	—	1 026	2 174	5 581	9 443	6 853	6 336
	heraf: hovedpersoner.....	1 232	—	705	1 236	3 012	8 219	5 458	5 070
	gifte kvinder.....	25	—	321	938	2 569	1 224	1 395	1 266
303	Dianalund, i alt.....	4 472	—	895	1 794	5 693	8 407	8 625	8 265
	heraf: hovedpersoner.....	4 459	—	702	1 071	3 215	7 112	6 543	6 246
	gifte kvinder.....	13	—	193	723	2 478	1 295	2 082	2 019
305	Dragsholm, i alt.....	1 849	—	2 061	3 926	9 658	14 894	11 931	11 437
	heraf: hovedpersoner.....	1 780	—	1 474	2 396	5 160	12 800	8 623	8 504
	gifte kvinder.....	69	—	587	1 530	4 498	2 094	3 308	2 933
307	Fuglebjerg, i alt.....	204	—	1 116	2 774	6 482	9 296	7 703	6 615
	heraf: hovedpersoner.....	204	—	801	1 791	3 396	8 020	6 130	5 451
	gifte kvinder.....	—	—	315	983	3 086	1 276	1 573	1 164
309	Gørlev, i alt.....	354	—	855	1 819	4 861	8 076	5 270	5 936
	heraf: hovedpersoner.....	354	—	608	1 217	2 478	6 872	4 184	4 864
	gifte kvinder.....	—	—	247	602	2 383	1 204	1 086	1 072
311	Hashøj, i alt.....	232	—	1 074	2 090	5 474	7 363	6 347	5 725
	heraf: hovedpersoner.....	204	—	797	1 275	2 744	6 384	4 746	4 558
	gifte kvinder.....	28	—	277	815	2 730	979	1 601	1 167
313	Haslev, i alt.....	907	—	2 198	5 263	10 346	15 128	12 397	11 563
	heraf: hovedpersoner.....	907	—	1 670	3 592	5 840	12 818	8 535	7 980
	gifte kvinder.....	—	—	528	1 671	4 506	2 310	3 862	3 583
315	Holbæk, i alt.....	6 589	—	4 259	9 909	21 986	34 669	27 895	28 701
	heraf: hovedpersoner.....	6 587	—	3 258	6 118	12 793	29 208	19 611	19 789
	gifte kvinder.....	2	—	1 001	3 791	9 193	5 461	8 284	8 912
317	Hvidebæk, i alt.....	383	—	805	1 753	4 486	5 834	5 116	5 119
	heraf: hovedpersoner.....	383	—	595	1 076	2 407	4 845	4 023	3 760
	gifte kvinder.....	—	—	210	677	2 079	989	1 093	1 359
319	Høng, i alt.....	417	—	1 397	2 893	6 931	9 284	8 085	7 243
	heraf: hovedpersoner.....	374	—	1 105	1 998	3 688	7 901	6 001	5 226
	gifte kvinder.....	43	—	292	895	3 243	1 383	2 084	2 017
321	Jernløse, i alt.....	922	—	779	1 740	4 068	6 341	4 994	4 967
	heraf: hovedpersoner.....	595	—	569	1 130	1 978	5 070	3 852	3 466
	gifte kvinder.....	327	—	210	610	2 090	1 271	1 142	1 501
323	Kalundborg, i alt.....	1 016	—	2 479	5 478	14 975	25 204	18 526	18 325
	heraf: hovedpersoner.....	1 016	—	1 916	3 434	7 956	21 167	11 837	12 291
	gifte kvinder.....	—	—	563	2 044	7 019	4 037	6 689	6 034

efter størrelsen af deres skattepligtige indkomst. Kommunevis fordeling. 1974

income. Municipalities. 1974 (cont.)

30 000- 34 999 kr.	35 000- 39 999 kr.	40 000- 44 999 kr.	45 000- 49 999 kr.	50 000- 59 999 kr.	60 000- 69 999 kr.	70 000- 79 999 kr.	80 000- 89 999 kr.	90 000- 99 999 kr.	100 000 kr. og derover	I alt	Kom- mune nr.
9	10	11	12	13	14	15	16	17	18	19	
1 000 kr.											
33 989	42 253	55 464	66 722	143 409	108 335	70 011	51 814	33 409	116 119	816 588	253
20 065	27 546	38 636	50 545	109 266	88 372	61 006	47 413	31 820	114 556	639 755	
13 924	14 707	16 828	16 177	34 143	19 963	9 005	4 401	1 589	1 563	176 833	
10 422	11 496	14 469	17 226	35 705	27 109	18 783	10 730	8 478	33 770	214 710	255
6 553	7 740	10 081	12 922	28 369	21 903	16 712	10 133	7 925	32 868	169 538	
3 869	3 756	4 388	4 304	7 336	5 206	2 071	597	553	902	45 172	
6 868	8 819	11 914	12 880	23 509	13 740	7 353	4 254	2 673	12 569	127 301	257
4 412	6 668	9 041	10 785	20 181	12 297	6 608	4 078	2 489	12 569	103 413	
2 456	2 151	2 873	2 095	3 328	1 443	745	176	184	-	23 888	
37 532	51 892	74 397	89 718	166 339	110 770	59 021	31 665	20 045	91 191	871 275	259
25 204	37 551	56 798	74 382	146 888	100 682	53 709	29 567	19 009	89 112	722 314	
12 328	14 341	17 599	15 336	19 451	10 088	5 312	2 098	1 036	2 079	148 961	
8 294	11 630	13 165	16 950	34 167	22 612	14 986	7 157	6 057	26 425	189 612	261
4 955	8 011	10 032	13 296	27 840	19 130	13 577	6 904	5 483	25 558	152 612	
3 339	3 619	3 133	3 654	6 327	3 482	1 409	253	574	867	37 000	
9 436	11 608	15 935	18 005	33 647	19 935	11 143	5 944	3 578	13 922	170 192	263
6 488	8 194	11 862	14 306	27 311	16 940	10 038	5 430	3 482	13 581	134 569	
2 948	3 414	4 073	3 699	6 336	2 995	1 105	514	96	341	35 623	
60 746	70 918	93 886	113 636	254 341	190 507	108 159	65 086	41 803	212 482	1 421 157	265
41 074	52 756	72 756	92 955	218 075	167 925	98 859	60 734	39 512	204 579	1 190 968	
19 672	18 162	21 130	20 681	36 266	22 582	9 300	4 352	2 291	7 903	230 189	
13 297	16 224	18 932	22 630	42 938	25 581	16 509	8 519	6 408	23 677	233 636	267
9 176	11 451	13 674	17 044	34 620	21 454	14 170	7 342	6 132	22 794	183 642	
4 121	4 773	5 258	5 586	8 318	4 127	2 339	1 177	276	883	49 994	
15 061	19 282	25 013	29 371	54 164	44 214	22 533	13 892	10 571	47 588	324 737	269
9 277	13 716	18 424	21 980	42 071	36 343	20 105	13 237	9 820	45 835	255 900	
5 784	5 566	6 589	7 391	12 093	7 871	2 428	655	751	1 753	68 837	
9 512	14 246	16 808	17 250	32 133	20 197	11 706	8 140	6 795	19 485	188 325	271
6 228	10 014	13 316	14 400	27 840	17 594	10 873	7 798	6 511	18 810	154 325	
3 284	4 232	3 492	2 850	4 293	2 603	833	342	284	675	34 000	
<b>323 292</b>	<b>430 593</b>	<b>553 198</b>	<b>609 138</b>	<b>1 037 195</b>	<b>617 588</b>	<b>323 745</b>	<b>200 798</b>	<b>139 551</b>	<b>635 634</b>	<b>6 098 123</b>	
234 175	330 523	450 227	523 669	926 896	549 343	299 915	188 204	133 210	620 225	5 131 918	
89 117	100 070	102 971	85 469	110 299	68 245	23 830	12 594	6 341	15 409	966 205	
7 744	11 324	15 713	15 409	24 634	13 425	6 691	3 733	2 269	9 913	141 011	301
6 244	9 159	12 551	13 384	23 032	12 330	6 101	3 394	2 082	9 767	120 512	
1 500	2 165	3 162	2 025	1 602	1 095	590	339	187	146	20 499	
10 350	10 825	12 784	14 029	20 971	15 043	6 820	3 892	2 083	12 225	138 229	303
7 415	7 606	10 292	11 248	18 317	12 207	6 444	3 388	1 992	12 009	111 348	
2 935	3 219	2 492	2 781	2 654	2 836	376	504	91	216	26 881	
15 025	19 610	23 836	25 613	35 090	21 141	11 565	6 419	3 985	20 912	235 254	305
11 359	15 622	20 371	22 487	31 774	18 703	11 132	6 073	3 699	20 493	198 890	
3 666	3 988	3 465	3 126	3 316	2 438	433	346	286	419	36 364	
7 334	9 388	12 914	13 748	20 131	11 743	6 047	4 819	2 165	14 521	136 592	307
5 531	7 410	11 135	12 123	18 075	10 458	5 379	4 402	2 072	13 969	115 939	
1 803	1 978	1 779	1 625	2 056	1 285	668	417	93	552	20 653	
6 620	9 029	11 562	13 640	22 659	12 487	6 637	3 626	2 932	11 971	127 626	309
4 827	7 152	8 694	11 469	20 856	11 392	6 276	3 626	2 742	11 726	108 629	
1 793	1 877	2 868	2 171	1 803	1 095	361	-	190	245	18 997	
6 231	9 733	10 945	13 147	20 592	10 394	6 470	4 048	3 035	11 906	124 342	311
4 992	7 700	9 377	11 100	18 133	8 991	5 724	3 872	3 035	11 625	104 849	
1 239	2 033	1 568	2 047	2 459	1 403	746	176	-	281	19 493	
13 131	18 047	25 393	25 646	42 730	27 194	16 332	9 424	9 004	39 819	282 708	313
9 092	13 900	20 832	21 343	37 739	23 648	15 018	8 824	8 439	38 080	236 443	
4 039	4 147	4 561	4 303	4 991	3 546	1 314	600	565	1 739	46 265	
34 339	43 188	56 298	63 479	113 550	67 548	36 372	24 136	15 637	85 604	660 981	315
25 246	33 349	46 843	53 927	98 486	58 471	33 557	22 519	14 605	83 033	554 226	
9 093	9 839	9 455	9 552	15 064	9 077	2 815	1 617	1 032	2 571	106 755	
6 140	7 935	11 226	14 018	18 649	10 822	5 758	2 716	1 593	9 348	110 935	317
4 631	6 176	8 831	11 798	16 902	9 855	5 179	2 632	1 593	9 348	93 268	
1 509	1 759	2 395	2 220	1 747	967	579	84	-	-	17 667	
8 611	11 697	14 936	17 173	24 933	15 110	7 461	4 088	2 930	15 403	157 758	319
6 511	9 179	12 082	14 623	22 477	13 587	6 582	3 665	2 833	14 984	132 068	
2 100	2 518	2 854	2 550	2 456	1 523	879	423	97	419	25 690	
5 420	7 865	9 647	9 175	16 746	8 742	4 986	2 112	1 907	6 020	94 587	321
4 181	5 832	7 992	7 817	14 775	7 000	4 461	1 784	1 907	6 020	77 239	
1 239	2 033	1 655	1 358	1 971	1 742	525	328	-	-	17 348	
20 846	27 759	39 716	45 583	83 629	57 927	32 603	21 301	12 519	52 310	478 164	323
14 062	20 324	30 433	37 619	75 772	51 666	30 601	20 276	12 231	51 303	401 872	
6 784	7 435	9 283	7 964	7 857	6 261	2 002	1 025	288	1 007	76 292	

Tabel 7b. Skattepligtige indkomstbeløb for samtlige skattepligtige personer, hovedpersoner og gifte kvinder, fordelt

(fortsat) Taxable income for all taxable persons, principal taxable persons (single persons and married men) and married women, by size of taxable

Kom- mune nr.		Negative kr.	0 kr.	1- 4 999 kr.	5 000- 9 999 kr.	10 000- 14 999 kr.	15 000- 19 999 kr.	20 000- 24 999 kr.	25 000- 29 999 kr.
		1	2	3	4	5	6	7	8
1 000 kr.									
325	Korsør, i alt.....	1 308	-	2 866	6 398	14 138	25 811	19 572	18 946
	heraf: hovedpersoner.....	1 161	-	2 029	3 614	7 485	21 757	12 054	12 290
	gifte kvinder.....	147	-	837	2 784	6 653	4 054	7 518	6 656
327	Nykøbing-Rørvig, i alt.....	482	-	1 264	2 025	5 100	9 229	7 376	7 067
	heraf: hovedpersoner.....	482	-	1 074	1 240	2 767	7 729	5 444	4 949
	gifte kvinder.....	-	-	190	785	2 333	1 500	1 932	2 118
329	Ringsted, i alt.....	2 152	-	3 859	8 364	20 041	33 008	26 187	26 361
	heraf: hovedpersoner.....	2 152	-	2 780	5 091	9 955	27 121	18 300	18 305
	gifte kvinder.....	-	-	1 079	3 273	10 086	5 887	7 887	8 056
331	Skælskør, i alt.....	607	-	1 747	3 178	9 004	13 676	11 905	11 175
	heraf: hovedpersoner.....	607	-	1 291	1 766	4 507	11 443	8 961	8 052
	gifte kvinder.....	-	-	456	1 412	4 497	2 233	2 944	3 123
333	Slagelse, i alt.....	2 977	-	4 214	10 400	26 076	50 186	34 800	35 541
	heraf: hovedpersoner.....	2 762	-	3 119	6 285	15 042	43 626	26 239	26 050
	gifte kvinder.....	215	-	1 095	4 115	11 034	6 560	8 561	9 491
335	Sorø, i alt.....	768	-	2 679	4 830	12 464	20 380	15 454	14 268
	heraf: hovedpersoner.....	761	-	2 159	3 017	6 950	17 410	11 532	9 904
	gifte kvinder.....	7	-	520	1 813	5 514	2 970	3 922	4 364
337	Stenlille, i alt.....	1 035	-	801	1 562	3 834	5 885	5 089	5 472
	heraf: hovedpersoner.....	1 035	-	574	985	2 113	5 094	3 786	4 126
	gifte kvinder.....	-	-	227	577	1 721	791	1 303	1 346
339	Svinninge, i alt.....	56	-	996	2 047	4 733	7 084	5 982	6 105
	heraf: hovedpersoner.....	56	-	753	1 325	2 527	5 942	4 395	4 662
	gifte kvinder.....	-	-	243	722	2 206	1 142	1 587	1 443
341	Tornved, i alt.....	549	-	1 686	2 812	7 702	10 948	8 347	7 960
	heraf: hovedpersoner.....	449	-	1 337	1 631	4 165	9 576	6 305	5 804
	gifte kvinder.....	100	-	349	1 181	3 537	1 372	2 042	2 156
343	Trundholm, i alt.....	1 790	-	1 903	3 637	9 476	13 411	11 786	11 480
	heraf: hovedpersoner.....	1 789	-	1 443	2 314	5 324	11 478	9 194	9 082
	gifte kvinder.....	1	-	460	1 323	4 152	1 933	2 592	2 398
345	Tølløse, i alt.....	292	-	1 465	3 081	6 675	10 060	8 924	8 466
	heraf: hovedpersoner.....	292	-	1 112	2 059	3 408	8 348	6 685	5 923
	gifte kvinder.....	-	-	353	1 022	3 267	1 712	2 239	2 543
	<b>Storstrøms amtskommune, i alt.....</b>	<b>26 325</b>	<b>-</b>	<b>46 671</b>	<b>86 320</b>	<b>225 158</b>	<b>363 269</b>	<b>275 926</b>	<b>267 376</b>
	heraf: hovedpersoner.....	25 955	-	34 763	52 105	120 109	314 003	207 228	192 915
	gifte kvinder.....	370	-	11 908	34 215	105 049	49 262	68 698	74 461
351	Fakse, i alt.....	1 319	-	1 564	3 426	9 216	15 141	11 650	10 895
	heraf: hovedpersoner.....	1 319	-	1 153	1 972	4 689	13 220	8 386	7 852
	gifte kvinder.....	-	-	411	1 454	4 527	1 921	3 264	3 043
353	Fladså, i alt.....	86	-	1 264	2 070	5 259	7 415	5 768	5 590
	heraf: hovedpersoner.....	86	-	987	1 365	2 754	6 403	4 515	4 173
	gifte kvinder.....	-	-	277	705	2 505	1 012	1 253	1 417
355	Holeby, i alt.....	964	-	924	1 639	4 109	6 344	4 028	4 782
	heraf: hovedpersoner.....	964	-	656	898	2 240	5 285	3 119	3 491
	gifte kvinder.....	-	-	268	741	1 869	1 059	909	1 291
357	Holmegård, i alt.....	637	-	1 003	1 768	4 250	5 533	4 288	5 085
	heraf: hovedpersoner.....	607	-	736	1 115	2 215	4 415	2 724	2 880
	gifte kvinder.....	30	-	267	653	2 035	1 118	1 564	2 205
359	Højreby, i alt.....	318	-	1 213	1 934	4 549	6 777	5 304	5 562
	heraf: hovedpersoner.....	318	-	880	1 158	2 513	6 086	3 881	4 322
	gifte kvinder.....	-	-	333	776	2 036	691	1 423	1 240
361	Langebæk, i alt.....	377	-	1 131	1 860	4 961	7 530	6 600	6 404
	heraf: hovedpersoner.....	377	-	920	1 237	2 462	6 541	5 110	4 413
	gifte kvinder.....	-	-	211	623	2 499	989	1 490	1 991
363	Maribo, i alt.....	1 837	-	2 487	4 481	10 553	18 429	14 289	13 327
	heraf: hovedpersoner.....	1 832	-	1 907	2 501	5 649	16 525	10 808	9 896
	gifte kvinder.....	5	-	580	1 980	4 904	1 904	3 481	3 431
365	Møn, i alt.....	2 730	-	2 431	4 510	13 256	19 322	14 693	15 144
	heraf: hovedpersoner.....	2 712	-	1 853	2 879	6 997	17 292	12 047	11 654
	gifte kvinder.....	18	-	578	1 631	6 259	2 030	2 646	3 490
367	Nakskov, i alt.....	855	-	3 293	4 682	16 558	28 797	19 301	16 914
	heraf: hovedpersoner.....	855	-	2 575	2 671	9 007	25 975	14 363	11 245
	gifte kvinder.....	-	-	718	2 011	7 551	2 822	4 938	5 669
369	Nykøbing Falster, i alt.....	1 888	-	4 073	8 371	23 064	43 198	30 447	27 811
	heraf: hovedpersoner.....	1 837	-	3 131	4 996	12 756	37 164	22 525	19 564
	gifte kvinder.....	51	-	942	3 375	10 308	6 034	7 922	8 247
371	Nysted, i alt.....	309	-	1 232	2 302	6 535	9 294	7 600	7 240
	heraf: hovedpersoner.....	309	-	849	1 439	3 647	8 078	6 222	6 003
	gifte kvinder.....	-	-	383	863	2 888	1 216	1 378	1 237

efter størrelsen af deres skattepligtige indkomst. Kommunevis fordeling. 1974

income. Municipalities. 1974 (cont.)

30 000– 34 999 kr.	35 000– 39 999 kr.	40 000– 44 999 kr.	45 000– 49 999 kr.	50 000– 59 999 kr.	60 000– 69 999 kr.	70 000– 79 999 kr.	80 000– 89 999 kr.	90 000– 99 999 kr.	100 000 kr. og derover	I alt	Kommune nr.
9	10	11	12	13	14	15	16	17	18	19	
1 000 kr.											
25 106	31 475	44 357	48 756	102 690	52 028	26 791	15 057	11 709	43 653	488 045	325
17 255	24 257	34 823	41 519	94 277	48 115	25 189	13 958	11 330	42 038	410 829	
7 851	7 218	9 534	7 237	8 413	3 913	1 602	1 099	379	1 615	77 216	
9 710	13 693	15 627	13 781	22 032	12 366	7 203	3 978	2 913	18 951	151 833	327
6 867	10 441	13 008	11 964	17 965	10 210	6 011	3 800	2 731	18 443	124 161	
2 843	3 252	2 619	1 817	4 067	2 156	1 192	178	182	508	27 672	
32 668	40 841	53 388	62 914	112 846	68 525	35 739	22 224	16 333	61 829	622 975	329
23 354	30 601	43 190	54 253	101 243	63 386	33 139	21 035	15 861	61 003	526 465	
9 314	10 240	10 198	8 661	11 603	5 139	2 600	1 189	472	826	96 510	
12 493	16 680	20 992	25 617	41 295	23 779	13 211	7 770	5 868	26 700	244 483	331
8 689	12 519	17 134	22 762	36 716	20 922	12 327	7 182	5 587	26 174	205 425	
3 804	4 161	3 858	2 855	4 579	2 857	884	588	281	526	39 058	
36 784	52 335	67 809	79 729	135 449	81 772	39 292	27 782	17 743	92 444	789 379	333
27 211	41 164	54 779	68 045	120 376	72 420	37 149	26 448	16 882	90 722	672 795	
9 573	11 171	13 030	11 684	15 073	9 352	2 143	1 334	861	1 722	116 584	
15 940	22 238	28 796	30 635	52 171	30 542	16 185	10 495	8 820	40 334	325 463	335
11 207	17 141	24 388	27 293	46 163	27 019	15 017	9 825	8 344	39 567	276 175	
4 733	5 097	4 408	3 342	6 008	3 523	1 168	670	476	767	49 288	
6 763	8 587	9 230	9 785	16 051	10 244	4 683	3 890	1 605	7 560	100 006	337
4 720	6 683	8 084	9 120	14 685	9 227	4 175	3 808	1 422	7 560	85 127	
2 043	1 904	1 146	665	1 366	1 017	508	82	183	–	14 879	
7 370	9 820	13 382	12 920	22 326	14 143	7 248	3 535	2 263	9 167	129 065	339
5 638	7 161	10 752	11 127	20 494	12 557	7 095	3 448	2 073	8 935	108 828	
1 732	2 659	2 630	1 793	1 832	1 586	153	87	190	232	20 237	
10 426	16 356	17 457	18 720	27 315	18 208	7 950	5 570	3 991	14 626	179 525	441
8 066	12 448	14 128	16 895	24 706	16 513	7 290	4 984	3 696	14 022	151 117	
2 360	3 908	3 329	1 825	2 609	1 695	660	586	295	604	28 408	
13 464	18 143	19 417	19 728	29 176	14 651	8 389	4 975	3 511	15 758	197 115	343
9 933	14 360	16 003	17 283	25 038	13 167	7 503	4 632	3 415	14 998	163 378	
3 531	3 783	3 414	2 445	4 138	1 484	886	343	96	760	33 737	
10 777	14 025	17 773	15 893	31 530	19 754	9 312	5 208	4 736	14 660	182 047	345
7 144	10 339	14 505	14 470	28 895	17 499	8 566	4 629	4 639	14 406	152 335	
3 633	3 686	3 268	1 423	2 635	2 255	746	579	97	254	29 712	
<b>312 405</b>	<b>437 309</b>	<b>568 957</b>	<b>594 456</b>	<b>950 513</b>	<b>535 402</b>	<b>289 145</b>	<b>185 384</b>	<b>133 903</b>	<b>615 706</b>	<b>5 861 575</b>	
227 545	334 108	461 001	513 067	845 208	478 377	269 108	173 323	127 409	601 991	4 926 309	
84 860	103 201	107 956	81 389	105 305	57 025	20 037	12 061	6 494	13 715	935 266	
12 564	17 203	22 028	23 856	39 958	22 295	13 457	8 306	4 154	27 898	242 292	351
8 903	13 184	18 136	20 407	36 687	20 290	12 502	7 645	3 962	27 636	205 305	
3 661	4 019	3 892	3 449	3 271	2 005	955	661	192	262	36 987	
6 662	9 641	11 224	10 954	18 296	10 373	4 908	4 191	2 441	8 792	114 762	353
4 845	7 808	8 856	9 530	15 651	9 107	4 541	3 683	2 167	8 609	94 908	
1 817	1 833	2 368	1 424	2 645	1 266	367	508	274	183	19 854	
6 571	8 864	13 842	11 815	17 750	9 468	4 900	2 616	2 726	7 592	107 006	355
4 842	6 565	10 235	9 951	15 522	8 758	4 532	2 534	2 439	7 387	87 490	
1 729	2 299	3 607	1 864	2 228	710	368	82	287	205	19 516	
5 991	7 830	11 329	12 623	24 189	13 172	6 537	3 385	1 795	7 416	115 557	357
4 253	5 351	8 501	10 340	21 206	12 016	6 319	3 302	1 705	7 109	93 580	
1 738	2 479	2 828	2 283	2 983	1 156	218	83	90	307	21 977	
6 089	9 558	10 968	10 817	16 047	9 313	5 030	2 302	1 417	9 038	105 600	359
4 263	7 630	8 842	9 652	14 444	8 267	4 520	2 045	1 327	9 038	88 550	
1 826	1 928	2 126	1 165	1 603	1 046	510	257	90	–	17 050	
6 831	9 692	14 226	14 594	18 528	9 672	6 241	3 334	2 635	11 752	125 614	361
5 004	6 880	11 400	12 642	16 309	8 127	5 508	3 082	2 536	11 393	103 187	
1 827	2 812	2 826	1 952	2 219	1 545	733	252	99	359	22 427	
15 262	24 354	30 185	31 974	44 316	21 814	12 325	9 701	7 873	31 324	290 857	363
10 749	18 284	24 466	27 192	38 978	18 523	11 655	9 028	7 496	30 512	242 337	
4 513	6 070	5 719	4 782	5 338	3 291	670	673	377	812	48 520	
15 595	21 443	27 260	25 173	37 976	19 006	9 792	9 314	6 851	237 70	262 806	365
11 897	16 721	21 923	21 263	34 454	16 342	8 752	8 552	6 478	23 404	219 796	
3 698	4 722	5 337	3 910	3 522	2 664	1 040	762	373	366	43 010	
19 304	29 489	36 788	40 860	74 534	42 034	18 951	11 122	8 482	43 675	413 929	367
12 763	21 549	29 232	35 012	69 270	39 593	17 093	10 363	8 112	42 700	350 668	
6 541	7 940	7 556	5 848	5 264	2 441	1 858	759	370	975	63 261	
31 968	49 777	60 492	62 715	100 378	60 455	29 591	21 545	15 397	78 108	645 502	369
23 337	37 841	49 059	55 022	87 088	53 790	27 390	20 018	14 733	75 573	542 150	
8 631	11 936	11 433	7 693	13 290	6 665	2 201	1 527	664	2 535	103 352	
9 209	11 626	14 579	12 228	15 335	9 554	6 328	4 784	2 476	8 950	128 963	371
7 010	9 116	12 967	10 868	13 765	8 509	5 883	4 534	2 288	8 529	109 398	
2 199	2 510	1 612	1 360	1 570	1 045	445	250	188	421	19 565	

Tabel 7b. Skattepligtige indkomstbeløb for samtlige skattepligtige personer, hovedpersoner og gifte kvinder, fordelt

(fortsat) Taxable income for all taxable persons, principal taxable persons (single persons and married men) and married women, by size of taxable

Kom- mune nr.		Negative kr.	0 kr.	1- 4 999 kr.	5 000- 9 999 kr.	10 000- 14 999 kr.	15 000- 19 999 kr.	20 000- 24 999 kr.	25 000- 29 999 kr.
		1	2	3	4	5	6	7	8
1 000 kr.									
373	Næstved, i alt.....	5 896	-	6 851	13 091	32 158	58 364	43 433	44 861
	heraf: hovedpersoner.....	5 735	-	5 142	7 905	16 984	48 559	30 781	30 427
	gifte kvinder.....	161	-	1 709	5 186	15 174	9 805	12 652	14 434
375	Nr. Alslev, i alt.....	1 295	-	1 737	3 338	8 684	13 282	10 628	10 097
	heraf: hovedpersoner.....	1 291	-	1 104	1 895	4 484	11 424	8 614	7 935
	gifte kvinder.....	4	-	633	1 443	4 200	1 858	2 014	2 162
377	Præstø, i alt.....	772	-	1 149	2 424	5 797	9 623	7 488	7 243
	heraf: hovedpersoner.....	772	-	874	1 412	3 096	8 455	5 834	5 913
	gifte kvinder.....	-	-	275	1 012	2 701	1 168	1 654	1 330
379	Ravnsborg, i alt.....	957	-	1 631	2 954	8 352	11 497	8 139	8 411
	heraf: hovedpersoner.....	929	-	1 118	1 633	4 458	10 373	6 310	6 762
	gifte kvinder.....	28	-	513	1 321	3 894	1 124	1 829	1 649
381	Rudbjerg, i alt.....	28	-	944	1 569	4 194	5 462	4 545	4 001
	heraf: hovedpersoner.....	28	-	609	961	2 002	4 805	3 821	3 167
	gifte kvinder.....	-	-	335	608	2 192	657	724	834
383	Rødby, i alt.....	363	-	1 754	2 228	5 087	8 993	8 003	7 517
	heraf: hovedpersoner.....	323	-	1 435	1 443	2 880	7 687	5 638	4 820
	gifte kvinder.....	40	-	319	785	2 207	1 306	2 365	2 697
385	Rønnede, i alt.....	801	-	846	2 070	5 301	7 235	6 776	5 968
	heraf: hovedpersoner.....	780	-	578	1 328	2 633	5 990	4 900	4 463
	gifte kvinder.....	21	-	268	742	2 668	1 245	1 876	1 505
387	Sakskøbing, i alt.....	764	-	2 125	3 170	8 742	15 217	10 470	9 418
	heraf: hovedpersoner.....	764	-	1 589	1 881	4 600	13 389	8 184	7 012
	gifte kvinder.....	-	-	536	1 289	4 142	1 828	2 286	2 406
389	Stevns, i alt.....	1 022	-	1 843	3 559	9 064	13 066	10 754	9 739
	heraf: hovedpersoner.....	1 022	-	1 342	2 008	4 642	10 957	8 190	7 357
	gifte kvinder.....	-	-	501	1 551	4 422	2 109	2 564	2 382
391	Stubbekøbing, i alt.....	237	-	1 612	2 829	8 006	10 831	8 190	7 538
	heraf: hovedpersoner.....	235	-	1 225	1 811	4 472	9 540	6 486	5 810
	gifte kvinder.....	2	-	387	1 018	3 534	1 291	1 704	1 728
393	Suså, i alt.....	343	-	1 350	2 374	6 359	8 747	7 473	7 077
	heraf: hovedpersoner.....	343	-	996	1 443	3 444	7 443	5 741	5 569
	gifte kvinder.....	-	-	354	931	2 915	1 304	1 732	1 508
395	Sydfalster, i alt.....	640	-	948	1 877	4 858	7 131	6 097	6 807
	heraf: hovedpersoner.....	640	-	656	1 129	2 538	5 947	4 346	4 801
	gifte kvinder.....	-	-	292	748	2 320	1 184	1 751	2 006
397	Vordingborg, i alt.....	1 887	-	3 266	7 794	16 246	26 041	19 962	19 945
	heraf: hovedpersoner.....	1 877	-	2 448	5 025	8 947	22 454	14 683	13 386
	gifte kvinder.....	10	-	818	2 769	7 299	3 587	5 279	6 559
<b>Bornholms</b>									
<b>amtskommune, i alt.....</b>									
	heraf: hovedpersoner.....	3 998	-	5 350	10 514	25 698	62 756	39 385	39 466
	gifte kvinder.....	101	-	2 357	7 012	21 508	10 334	14 140	13 554
401	Allinge-Gudhjem, i alt.....	647	-	1 621	3 770	9 492	13 627	10 369	8 949
	heraf: hovedpersoner.....	621	-	1 100	2 315	5 315	12 137	8 048	7 661
	gifte kvinder.....	26	-	521	1 455	4 177	1 490	2 321	1 288
403	Hasle, i alt.....	42	-	1 072	2 515	6 640	9 649	7 308	7 333
	heraf: hovedpersoner.....	42	-	724	1 344	3 468	8 278	5 585	5 562
	gifte kvinder.....	-	-	348	1 171	3 172	1 371	1 723	1 771
405	Neksø, i alt.....	2 186	-	1 446	3 196	8 555	13 882	9 928	9 310
	heraf: hovedpersoner.....	2 111	-	1 010	2 093	4 705	11 803	7 252	7 133
	gifte kvinder.....	75	-	436	1 103	3 850	2 079	2 676	2 177
407	Rønne, i alt.....	501	-	2 234	5 224	14 526	24 157	17 175	19 161
	heraf: hovedpersoner.....	501	-	1 561	2 926	7 988	20 509	12 004	12 657
	gifte kvinder.....	-	-	673	2 298	6 538	3 648	5 171	6 504
409	Åkirkeby, i alt.....	723	-	1 321	2 786	7 945	11 543	8 633	8 213
	heraf: hovedpersoner.....	723	-	948	1 820	4 208	9 814	6 452	6 399
	gifte kvinder.....	-	-	373	966	3 737	1 729	2 181	1 814
<b>Fyns amtskommune, i alt</b>									
	heraf: hovedpersoner.....	41 614	-	76 238	155 830	404 457	644 504	494 927	479 852
	gifte kvinder.....	40 530	-	57 563	97 893	218 513	551 631	357 995	340 833
	gifte kvinder.....	1 084	-	18 675	57 937	185 944	92 873	136 932	139 019
421	Assens, i alt.....	385	-	1 735	3 196	8 549	14 594	9 721	8 877
	heraf: hovedpersoner.....	385	-	1 296	1 944	4 759	12 972	7 694	6 727
	gifte kvinder.....	-	-	439	1 252	3 790	1 622	2 027	2 150
423	Bogense, i alt.....	128	-	1 318	2 365	6 341	10 088	8 050	7 017
	heraf: hovedpersoner.....	128	-	1 020	1 483	3 536	8 662	6 083	5 693
	gifte kvinder.....	-	-	298	882	2 805	1 426	1 967	1 324

1 I Bornholms amts kommune indgår Christiansø, der er udenfor kommuneinddelingen.

efter størrelsen af deres skattepligtige indkomst. Kommunevis fordeling. 1974

income. Municipalities. 1974 (cont.)

30 000- 34 999 kr.	35 000- 39 999 kr.	40 000- 44 999 kr.	45 000- 49 999 kr.	50 000- 59 999 kr.	60 000- 69 999 kr.	70 000- 79 999 kr.	80 000- 89 999 kr.	90 000- 99 999 kr.	100 000 kr. og derover	I alt	Kom- mune nr.
9	10	11	12	13	14	15	16	17	18	19	
1 000 kr.											
49 469	65 063	89 167	108 446	190 287	110 822	58 478	35 833	25 871	126 533	1 052 831	373
34 930	50 069	72 924	92 578	168 666	99 761	55 481	33 608	24 360	123 177	889 617	
14 539	14 994	16 243	15 868	21 621	11 061	2 997	2 225	1 511	3 356	163 214	
13 335	18 124	22 792	23 020	30 912	16 621	9 164	4 769	5 495	20 888	211 591	375
9 897	14 356	18 874	19 625	28 365	14 426	8 578	4 604	5 402	20 426	178 718	
3 438	3 768	3 918	3 395	2 547	2 195	586	165	93	462	32 873	
8 038	10 470	12 730	14 262	20 425	13 173	6 341	4 235	3 898	15 092	141 616	377
5 933	7 565	10 215	12 885	17 934	11 096	5 820	3 989	3 898	14 965	119 112	
2 105	2 905	2 515	1 377	2 491	2 077	521	246	-	127	22 504	
11 294	13 485	16 293	14 523	20 812	12 285	6 419	4 221	2 850	13 962	156 171	379
8 969	10 916	13 485	13 151	19 072	11 431	5 824	4 133	2 850	13 962	133 518	
2 325	2 569	2 808	1 372	1 740	854	595	88	-	-	22 653	
5 471	6 496	10 814	9 408	14 555	9 152	4 322	3 458	2 169	12 227	98 759	381
4 174	5 125	8 619	8 706	13 701	8 188	4 108	3 294	1 982	12 227	85 461	
1 297	1 371	2 195	702	854	964	214	164	187	-	13 298	
9 336	11 762	19 455	18 734	29 362	17 904	8 944	5 502	3 773	13 018	171 009	383
6 926	9 333	14 731	14 767	24 808	15 789	8 582	48 30	3 491	12 917	139 754	
2 410	2 429	4 724	3 967	4 554	2 115	362	672	282	101	31 255	
5 983	9 029	11 698	13 536	21 596	10 699	7 746	3 766	2 756	10 521	124 725	385
4 803	6 605	9 210	11 403	19 459	9 220	7 070	3 519	2 382	9 921	102 704	
1 180	2 424	2 488	2 133	2 137	1 479	676	247	374	600	22 021	
12 304	16 847	24 229	23 225	31 826	16 475	9 984	5 968	3 764	22 001	215 001	387
9 111	13 019	19 306	20 442	28 536	14 999	9 313	5 549	3 575	21 629	181 370	
3 193	3 828	4 923	2 783	3 290	1 476	671	419	189	372	33 631	
12 521	16 586	22 226	22 530	39 406	20 908	13 238	7 420	5 098	20 995	227 931	389
8 581	130 23	18 633	19 973	35 565	18 868	12 433	6 992	5 002	20 995	193 539	
3 940	3 563	3 593	2 557	3 841	2 040	805	428	96	-	34 392	
8 916	12 944	16 831	15 311	22 252	11 584	8 323	6 016	4 446	20 313	165 705	391
6 925	9 730	14 470	13 986	19 650	10 679	7 880	5 345	4 349	19 448	141 571	
1 991	3 214	2 361	1 325	2 602	905	443	671	97	865	24 134	
8 509	11 456	15 069	16 477	26 154	13 472	5 976	3 904	3 116	10 760	147 930	393
7 114	8 833	12 761	13 886	23 097	12 770	5 525	3 648	3 025	10 467	125 419	
1 395	2 623	2 308	2 591	3 057	702	451	256	91	293	22 511	
7 618	11 683	11 157	11 834	20 269	13 315	7 090	5 165	3 596	13 204	132 009	395
5 341	8 193	9 418	10 698	17 184	11 787	6 735	5 002	3 504	12 786	109 425	
2 277	3 490	1 739	1 136	3 085	1 528	355	163	92	418	22 584	
23 565	33 887	43 575	45 541	75 350	41 836	25 060	14 527	10 824	57 877	463 409	397
16 975	26 412	34 738	39 088	65 797	36 041	23 064	14 024	10 346	57 181	388 732	
6 590	7 475	8 837	6 453	9 553	5 795	1 996	503	478	696	74 677	
<b>57 318</b>	<b>84 628</b>	<b>100 914</b>	<b>94 208</b>	<b>129 787</b>	<b>74 124</b>	<b>49 679</b>	<b>30 419</b>	<b>20 914</b>	<b>80 974</b>	<b>970 940</b>	
45 692	70 416	87 275	84 921	115 945	66 428	46 986	28 493	20 177	78 941	824 445	
11 626	14 212	13 639	9 287	13 842	7 696	2 693	1 926	737	2 033	146 495	
11 425	16 330	16 267	15 894	17 057	10 871	8 927	4 896	2 930	9 705	161 483	401
9 315	14 571	14 626	14 626	14 982	9 401	8 480	4 811	2 748	9 600	139 115	
2 110	1 759	1 641	1 268	2 075	1 470	447	85	182	105	22 368	
8 584	11 707	15 729	13 174	17 312	9 645	5 705	2 539	2 914	7 871	129 655	403
6 489	9 503	13 911	11 998	15 652	8 364	5 181	2 374	2 729	7 771	108 891	
2 095	2 204	1 818	1 176	1 660	1 281	524	165	185	100	20 764	
10 081	15 417	18 137	14 596	21 897	15 162	11 127	8 166	4 655	15 765	179 134	405
8 576	12 722	15 685	13 084	19 649	14 331	10 821	8 085	4 375	15 411	154 624	
1 505	2 695	2 452	1 512	2 248	831	306	81	280	354	24 510	
17 468	26 510	34 778	35 653	53 721	28 324	17 681	11 869	7 560	38 369	353 909	407
13 240	21 273	29 428	31 785	47 709	25 580	16 712	10 609	7 470	37 120	298 070	
4 228	5 237	5 350	3 868	6 012	2 744	969	1 260	90	1 249	55 839	
9 627	14 511	15 838	14 648	19 627	9 733	5 782	2 695	2 665	8 967	143 811	409
7 939	12 194	13 540	13 185	17 780	8 363	5 335	2 360	2 665	8 742	121 021	
1 688	2 317	2 298	1 463	1 847	1 370	447	335	-	225	22 790	
<b>536 383</b>	<b>738 697</b>	<b>978 939</b>	<b>1 016 255</b>	<b>1 543 465</b>	<b>861 383</b>	<b>455 114</b>	<b>302 032</b>	<b>215 091</b>	<b>1 047 488</b>	<b>9 909 041</b>	
394 749	570 440	795 268	875 678	1 373 082	775 156	424 998	282 499	203 973	1 024 391	8 304 132	
141 634	168 257	183 671	140 577	170 383	86 227	30 116	19 533	11 118	23 097	1 604 909	
9 961	14 840	20 532	20 113	24 516	15 205	8 518	5 494	4 782	14 606	184 854	421
7 690	11 672	16 669	18 133	22 299	13 656	8 002	4 893	4 504	14 375	156 900	
2 271	3 168	3 863	1 980	2 217	1 549	516	601	278	231	27 954	
7 566	9 623	15 331	12 899	15 653	9 568	5 065	2 953	2 682	12 512	128 903	423
6 071	7 715	13 079	10 862	13 698	8 343	4 916	2 779	2 583	12 377	108 772	
1 495	1 908	2 252	2 037	1 955	1 225	149	174	99	135	20 131	

**Tabel 7b. Skattepligtige indkomstbeløb for samtlige skattepligtige personer, hovedpersoner og gifte kvinder, fordelt**  
(fortsat) Taxable income for all taxable persons, principal taxable persons (single persons and married men) and married women, by size of taxable

Kommune nr.		Negative kr.	0 kr.	1-4 999 kr.	5 000-9 999 kr.	10 000-14 999 kr.	15 000-19 999 kr.	20 000-24 999 kr.	25 000-29 999 kr.
		1	2	3	4	5	6	7	8
1 000 kr.									
425	Broby, i alt . . . . .	1 311	-	1 253	2 157	5 713	8 312	7 852	7 078
	heraf: hovedpersoner . . . . .	1 311	-	867	1 213	2 929	6 992	5 781	5 392
	gifte kvinder . . . . .	-	-	386	944	2 784	1 320	2 071	1 686
427	Egebjerg, i alt . . . . .	246	-	1 500	3 237	9 023	12 197	10 437	9 539
	heraf: hovedpersoner . . . . .	246	-	1 034	2 090	4 911	10 894	8 031	7 152
	gifte kvinder . . . . .	-	-	466	1 147	4 112	1 303	2 406	2 387
429	Ejby, i alt . . . . .	332	-	1 993	3 472	10 466	15 442	12 477	9 980
	heraf: hovedpersoner . . . . .	332	-	1 431	2 135	5 808	13 415	9 957	7 683
	gifte kvinder . . . . .	-	-	562	1 337	4 658	2 027	2 520	2 297
431	Fåborg, i alt . . . . .	1 222	-	3 830	6 472	17 457	26 991	20 273	18 580
	heraf: hovedpersoner . . . . .	1 193	-	2 962	3 798	9 177	23 840	15 147	13 870
	gifte kvinder . . . . .	29	-	868	2 674	8 280	3 151	5 126	4 710
433	Glamsbjerg, i alt . . . . .	2 899	-	1 223	2 006	5 509	8 341	6 029	5 890
	heraf: hovedpersoner . . . . .	2 899	-	867	1 218	3 039	7 166	4 318	4 479
	gifte kvinder . . . . .	-	-	356	788	2 470	1 175	1 711	1 411
435	Gudme, i alt . . . . .	194	-	1 850	2 814	6 721	9 233	7 514	7 408
	heraf: hovedpersoner . . . . .	194	-	1 446	1 883	3 624	8 101	5 888	6 058
	gifte kvinder . . . . .	-	-	404	931	3 097	1 132	1 626	1 350
437	Hårby, i alt . . . . .	213	-	1 062	1 752	4 345	6 890	5 613	5 888
	heraf: hovedpersoner . . . . .	213	-	834	998	2 341	6 024	4 214	4 743
	gifte kvinder . . . . .	-	-	228	754	2 004	866	1 399	1 145
439	Kerteminde, i alt . . . . .	974	-	2 186	3 966	9 328	14 159	11 324	10 029
	heraf: hovedpersoner . . . . .	974	-	1 580	2 427	5 190	11 955	8 384	7 460
	gifte kvinder . . . . .	-	-	606	1 539	4 138	2 204	2 940	2 569
441	Langeskov, i alt . . . . .	534	-	978	1 867	3 950	5 320	5 164	5 588
	heraf: hovedpersoner . . . . .	532	-	747	1 056	1 893	4 220	3 299	3 565
	gifte kvinder . . . . .	2	-	231	811	2 057	1 100	1 865	2 023
443	Marstal, i alt . . . . .	92	-	616	1 363	3 984	7 190	4 468	3 590
	heraf: hovedpersoner . . . . .	62	-	445	834	2 232	6 650	3 898	2 876
	gifte kvinder . . . . .	30	-	171	529	1 752	540	570	714
445	Middelfart, i alt . . . . .	1 406	-	3 524	5 173	13 521	23 132	18 995	17 589
	heraf: hovedpersoner . . . . .	1 295	-	2 900	3 066	7 274	18 687	12 261	11 650
	gifte kvinder . . . . .	111	-	624	2 107	6 247	4 445	6 734	5 939
447	Munkebo, i alt . . . . .	29	-	928	1 649	3 012	4 141	4 243	3 700
	heraf: hovedpersoner . . . . .	29	-	709	1 022	1 306	2 432	1 970	1 910
	gifte kvinder . . . . .	-	-	219	627	1 706	1 709	2 273	1 790
449	Nyborg, i alt . . . . .	1 548	-	2 998	6 636	12 514	24 467	19 201	19 260
	heraf: hovedpersoner . . . . .	1 339	-	2 303	3 822	6 381	20 584	13 120	13 694
	gifte kvinder . . . . .	209	-	695	2 814	6 133	3 883	6 081	5 566
451	Nr. Åby, i alt . . . . .	77	-	969	1 987	4 583	8 253	6 051	5 154
	heraf: hovedpersoner . . . . .	77	-	741	1 252	2 330	6 925	4 339	3 755
	gifte kvinder . . . . .	-	-	228	735	2 253	1 328	1 712	1 399
461	Odense, i alt . . . . .	15 356	-	23 593	58 197	151 331	254 562	187 683	188 343
	heraf: hovedpersoner . . . . .	14 757	-	18 008	38 053	83 846	216 602	129 470	125 243
	gifte kvinder . . . . .	599	-	5 585	20 144	67 485	37 960	58 213	63 100
471	Otterup, i alt . . . . .	508	-	2 111	3 603	10 151	14 530	12 371	12 575
	heraf: hovedpersoner . . . . .	491	-	1 589	2 159	5 097	12 201	9 255	9 385
	gifte kvinder . . . . .	17	-	522	1 444	5 054	2 329	3 116	3 190
473	Ringe, i alt . . . . .	1 811	-	2 218	4 522	10 352	15 190	12 192	11 418
	heraf: hovedpersoner . . . . .	1 811	-	1 656	3 104	5 417	12 720	9 455	8 112
	gifte kvinder . . . . .	-	-	562	1 418	4 935	2 470	2 737	3 306
475	Rudkøbing, i alt . . . . .	359	-	1 227	2 320	7 807	11 617	7 615	6 923
	heraf: hovedpersoner . . . . .	355	-	924	1 330	4 089	10 305	6 057	5 668
	gifte kvinder . . . . .	4	-	303	990	3 718	1 312	1 558	1 255
477	Ryslinge, i alt . . . . .	838	-	982	2 440	5 772	8 441	7 172	6 860
	heraf: hovedpersoner . . . . .	777	-	677	1 680	3 228	7 142	5 650	5 169
	gifte kvinder . . . . .	61	-	305	760	2 544	1 299	1 522	1 691
479	Svendborg, i alt . . . . .	3 829	-	7 271	13 843	33 962	55 004	39 876	38 380
	heraf: hovedpersoner . . . . .	3 812	-	5 723	8 524	19 109	48 349	29 788	27 686
	gifte kvinder . . . . .	17	-	1 548	5 319	14 853	6 655	10 088	10 694
481	Sydlangeland, i alt . . . . .	421	-	1 021	1 802	6 731	8 803	5 819	6 216
	heraf: hovedpersoner . . . . .	421	-	713	1 245	3 627	8 107	5 061	5 310
	gifte kvinder . . . . .	-	-	308	557	3 104	696	758	906
483	Søndersø, i alt . . . . .	2 689	-	1 783	3 287	9 824	13 883	10 871	11 626
	heraf: hovedpersoner . . . . .	2 689	-	1 313	1 966	5 059	11 746	8 220	8 346
	gifte kvinder . . . . .	-	-	470	1 321	4 765	2 137	2 651	3 280
485	Tommerup, i alt . . . . .	685	-	1 161	2 399	5 624	9 224	7 529	7 791
	heraf: hovedpersoner . . . . .	680	-	837	1 552	2 782	8 186	5 384	5 670
	gifte kvinder . . . . .	5	-	324	847	2 842	1 038	2 145	2 121
487	Tranekær, i alt . . . . .	288	-	871	1 767	5 174	7 630	5 868	5 591
	heraf: hovedpersoner . . . . .	288	-	653	1 044	2 681	6 680	4 698	4 849
	gifte kvinder . . . . .	-	-	218	723	2 493	950	1 170	742



**efter størrelsen af deres skattepligtige indkomst. Kommunevis fordeling. 1974**

income. Municipalities. 1974 (cont.)

30 000- 34 999 kr.	35 000- 39 999 kr.	40 000- 44 999 kr.	45 000- 49 999 kr.	50 000- 59 999 kr.	60 000- 69 999 kr.	70 000- 79 999 kr.	80 000- 89 999 kr.	90 000- 99 999 kr.	100 000 kr. og derover	I alt	Kom- mune nr.
9	10	11	12	13	14	15	16	17	18	19	
1 000 kr.											
7 870	11 061	15 013	13 796	19 829	8 978	4 860	3 196	2 378	8 683	126 718	425
6 087	8 398	11 830	12 310	17 717	7 832	4 720	3 029	2 188	8 465	104 439	
1 783	2 663	3 183	1 486	2 112	1 146	140	167	190	218	22 279	
11 159	15 405	21 457	18 418	25 365	10 476	5 859	3 574	3 309	14 774	175 483	427
8 787	11 847	17 274	16 234	22 648	9 563	5 564	3 399	3 028	14 558	146 768	
2 372	3 558	4 183	2 184	2 717	913	295	175	281	216	28 715	
13 023	18 402	21 263	23 891	29 571	14 599	9 908	5 907	4 266	16 087	210 415	429
9 683	14 560	17 837	21 414	26 533	13 313	9 086	5 412	4 266	15 877	178 078	
3 340	3 842	3 426	2 477	3 038	1 286	822	495	-	210	32 337	
19 303	28 448	39 059	42 587	53 851	27 423	13 763	10 509	7 752	35 900	370 976	431
15 250	22 254	31 892	37 760	46 223	24 314	12 936	9 757	7 461	35 559	311 007	
4 053	6 194	7 167	4 827	7 628	3 109	827	752	291	341	59 969	
7 852	9 936	14 267	12 840	16 315	8 025	3 572	3 474	2 472	9 908	114 760	433
5 855	7 201	11 812	11 228	14 593	7 374	3 128	3 307	2 279	9 656	94 621	
1 997	2 735	2 455	1 612	1 722	651	444	167	193	252	20 139	
8 542	9 514	13 685	13 490	14 163	8 395	6 000	3 193	2 443	10 585	125 356	435
6 818	8 085	11 135	12 025	13 181	7 433	5 782	3 019	2 352	10 243	106 879	
1 724	1 429	2 550	1 465	982	962	218	174	91	342	18 477	
7 180	11 637	10 388	9 805	11 624	7 507	3 609	4 045	1 612	8 639	101 383	437
5 481	7 977	8 487	8 618	9 885	6 745	3 315	3 957	1 520	8 158	83 084	
1 699	3 660	1 901	1 187	1 739	762	294	88	92	481	18 299	
10 384	16 262	18 527	22 945	46 345	24 334	13 303	7 836	6 575	28 388	244 917	439
7 830	12 388	14 962	20 171	41 982	22 301	12 356	7 326	6 108	27 717	209 163	
2 554	3 874	3 565	2 774	4 363	2 033	947	510	467	671	35 754	
6 156	9 121	13 563	14 852	18 797	10 870	7 100	3 103	2 270	10 112	118 277	441
4 125	6 581	10 400	12 257	16 216	9 532	6 356	2 937	2 270	10 112	95 034	
2 031	2 540	3 163	2 595	2 581	1 338	744	166	-	-	23 243	
3 703	4 398	5 286	4 955	7 574	4 709	3 109	2 015	1 219	6 973	65 060	443
3 374	3 878	4 740	4 861	6 867	4 324	2 967	1 935	1 219	6 773	57 811	
329	520	546	94	707	385	142	80	-	200	7 249	
21 014	27 262	37 199	45 377	69 785	36 553	23 584	12 978	10 597	41 864	406 741	445
15 228	20 156	28 761	37 071	60 360	31 881	21 889	11 455	10 315	40 933	332 592	
5 786	7 106	8 438	8 306	9 425	4 672	1 695	1 523	282	931	74 149	
4 443	7 377	10 808	11 635	31 137	28 168	7 694	3 899	1 802	7 318	131 925	447
2 704	4 869	8 104	9 595	28 980	26 327	7 107	3 643	1 802	7 218	109 669	
1 739	2 508	2 704	2 040	2 157	1 841	587	256	-	100	22 256	
22 337	29 427	39 940	45 831	79 550	46 643	22 169	12 025	7 357	42 073	430 880	449
16 717	22 767	32 779	38 217	70 586	42 334	20 470	11 267	7 267	41 453	362 422	
5 620	6 660	7 161	7 614	8 964	4 309	1 699	758	90	620	68 458	
7 232	8 377	12 131	12 265	16 479	9 466	4 143	2 799	1 777	10 063	111 652	451
5 344	6 578	10 132	10 528	14 663	8 281	3 770	2 799	1 588	9 717	92 665	
1 888	1 799	1 999	1 737	1 816	1 185	373	-	189	346	18 987	
201 829	272 891	374 438	391 994	665 296	379 853	197 985	132 464	95 661	503 817	4 064 581	461
140 629	206 372	301 443	334 054	594 209	343 095	184 821	126 188	89 340	493 180	3 409 796	
61 200	66 519	72 995	57 940	71 087	36 758	13 164	6 276	6 321	10 637	654 785	
14 860	17 990	21 358	24 174	31 988	18 803	10 128	7 102	3 674	18 846	223 756	471
10 826	14 790	18 390	20 851	28 792	16 682	9 315	6 503	3 674	18 846	187 864	
4 034	3 200	2 968	3 323	3 196	2 121	813	599	-	-	35 892	
12 420	17 171	23 872	25 420	34 621	17 061	10 556	7 419	5 773	25 119	233 513	473
9 432	14 020	19 935	21 866	30 810	15 374	9 886	6 492	5 675	24 438	196 581	
2 988	3 151	3 937	3 554	3 811	1 687	670	927	98	681	36 932	
7 983	11 849	16 777	18 457	21 835	11 108	5 608	4 560	3 782	15 712	154 821	475
6 479	10 344	14 275	15 417	19 199	10 215	5 385	3 630	3 692	15 486	132 140	
1 504	1 505	2 502	3 040	2 636	893	223	930	90	226	22 681	
7 857	12 582	15 649	13 362	16 742	9 624	3 621	4 132	2 365	10 234	126 997	477
6 152	9 482	12 736	11 659	14 761	8 338	3 477	3 717	2 269	9 392	104 752	
1 705	3 100	2 913	1 703	1 981	1 286	144	415	96	842	22 245	
44 387	64 445	83 931	84 475	110 662	57 279	33 724	25 700	17 371	100 748	807 229	479
33 170	49 871	68 378	74 353	98 252	51 518	31 864	23 846	16 701	97 597	680 917	
11 217	14 574	15 553	10 122	12 410	5 761	1 860	1 854	670	3 151	126 312	
7 385	10 776	11 442	11 272	12 878	7 522	3 490	3 473	1 727	7 193	107 129	481
5 944	9 118	9 593	9 759	11 483	6 943	3 490	3 218	1 727	7 193	92 110	
1 441	1 658	1 849	1 513	1 395	579	-	255	-	-	15 019	
13 992	19 893	23 930	23 057	30 944	17 431	7 960	6 462	3 209	16 505	211 968	483
10 569	16 156	19 212	20 029	26 349	15 246	7 212	5 953	2 839	16 219	173 745	
3 423	3 737	4 718	3 028	4 595	2 185	748	509	370	286	38 223	
8 531	12 709	16 055	15 042	21 711	9 401	6 815	3 110	2 468	10 192	139 077	485
6 210	9 794	12 976	12 991	18 960	8 750	6 298	3 110	2 276	9 976	115 072	
2 321	2 915	3 079	2 051	2 751	651	517	-	192	216	24 005	
5 573	6 299	7 830	7 883	9 776	4 635	2 756	2 615	1 413	7 098	82 491	487
4 629	5 261	7 013	7 255	8 758	4 245	2 682	2 357	1 322	7 098	70 937	
944	1 038	817	628	1 018	390	74	258	91	-	11 554	

Tabel 7b. Skattepligtige indkomstbeløb for samtlige skattepligtige personer, hovedpersoner og gifte kvinder, fordelt

(fortsat) Taxable income for all taxable persons, principal taxable persons (single persons and married men) and married women, by size of taxable

Kom- mune nr.		Negative kr.	0 kr.	1- 4 999 kr.	5 000- 9 999 kr.	10 000- 14 999 kr.	15 000- 19 999 kr.	20 000- 24 999 kr.	25 000- 29 999 kr.
		1	2	3	4	5	6	7	8
1 000 kr.									
489	Ullerslev, i alt.....	175	-	859	1 543	4 428	5 262	5 522	5 402
	heraf: hovedpersoner.....	175	-	567	867	2 318	4 365	3 821	3 970
	gifte kvinder.....	-	-	292	676	2 110	897	1 701	1 432
491	Vissenbjerg, i alt.....	439	-	841	1 662	5 370	7 378	5 912	6 264
	heraf: hovedpersoner.....	439	-	604	1 111	2 802	6 153	4 005	4 756
	gifte kvinder.....	-	-	237	551	2 568	1 225	1 907	1 508
493	Ærøskøbing, i alt.....	198	-	855	1 537	5 161	9 281	7 364	6 885
	heraf: hovedpersoner.....	198	-	622	962	2 590	8 427	6 477	5 979
	gifte kvinder.....	-	-	233	575	2 571	854	887	906
495	Ørbæk, i alt.....	1 506	-	1 253	2 325	7 189	9 560	7 950	7 311
	heraf: hovedpersoner.....	1 506	-	851	1 408	3 682	8 538	6 347	5 550
	gifte kvinder.....	-	-	402	917	3 507	1 022	1 603	1 761
497	Årslev, i alt.....	243	-	1 385	2 575	5 901	8 660	8 252	8 235
	heraf: hovedpersoner.....	243	-	1 014	1 529	2 880	6 644	5 840	5 022
	gifte kvinder.....	-	-	371	1 046	3 021	2 016	2 412	3 213
499	Årup, i alt.....	679	-	844	1 896	4 664	6 729	5 519	4 865
	heraf: hovedpersoner.....	679	-	630	1 118	2 576	5 947	4 083	3 411
	gifte kvinder.....	-	-	214	778	2 088	782	1 436	1 454
<b>Sønderjyllands amtskommune, i alt.....</b>		<b>13 515</b>	<b>-</b>	<b>35 812</b>	<b>79 986</b>	<b>201 445</b>	<b>317 736</b>	<b>242 636</b>	<b>243 044</b>
	heraf: hovedpersoner.....	13 291	-	25 739	48 506	106 219	270 021	176 882	170 191
	gifte kvinder.....	224	-	10 073	31 480	95 226	47 715	65 754	72 853
501	Augustenborg, i alt.....	107	-	871	2 092	5 112	7 682	6 125	7 253
	heraf: hovedpersoner.....	107	-	669	1 273	2 365	6 282	4 357	4 181
	gifte kvinder.....	-	-	202	819	2 747	1 400	1 768	3 072
503	Bov, i alt.....	973	-	1 366	3 165	7 520	10 997	9 925	7 875
	heraf: hovedpersoner.....	973	-	967	1 681	4 059	8 484	6 956	5 418
	gifte kvinder.....	-	-	399	1 484	3 461	2 513	2 969	2 457
505	Bredebro, i alt.....	179	-	534	1 161	3 244	5 103	3 637	4 248
	heraf: hovedpersoner.....	179	-	390	786	1 736	4 533	2 730	3 339
	gifte kvinder.....	-	-	144	375	1 508	570	907	909
507	Broager, i alt.....	1 108	-	701	1 460	5 143	7 307	5 317	5 791
	heraf: hovedpersoner.....	1 093	-	461	789	2 719	6 415	3 604	3 806
	gifte kvinder.....	15	-	240	671	2 424	892	1 713	1 985
509	Christiansfeld, i alt.....	143	-	1 100	1 824	5 926	7 393	5 755	5 070
	heraf: hovedpersoner.....	143	-	804	1 014	2 980	6 472	4 383	3 945
	gifte kvinder.....	-	-	296	810	2 946	921	1 372	1 125
511	Gram, i alt.....	174	-	683	1 726	4 233	7 285	5 027	4 925
	heraf: hovedpersoner.....	174	-	497	1 012	2 223	6 295	3 707	3 673
	gifte kvinder.....	-	-	186	714	2 010	990	1 320	1 252
513	Gråsten, i alt.....	257	-	965	2 160	5 709	8 884	6 214	6 477
	heraf: hovedpersoner.....	257	-	722	1 147	2 781	7 807	4 678	4 538
	gifte kvinder.....	-	-	243	1 013	2 928	1 077	1 536	1 939
515	Haderslev, i alt.....	3 107	-	4 999	10 590	26 413	45 690	32 202	31 876
	heraf: hovedpersoner.....	3 105	-	3 770	6 401	14 249	39 469	23 869	23 188
	gifte kvinder.....	2	-	1 229	4 189	12 164	6 221	8 333	8 688
517	Højer, i alt.....	360	-	533	1 204	3 011	4 725	3 460	3 387
	heraf: hovedpersoner.....	360	-	388	734	1 579	4 364	2 802	2 876
	gifte kvinder.....	-	-	145	470	1 432	361	658	511
519	Lundtoft, i alt.....	300	-	820	1 617	5 239	8 969	5 911	5 666
	heraf: hovedpersoner.....	299	-	527	841	2 716	7 994	4 687	4 318
	gifte kvinder.....	1	-	293	776	2 523	975	1 224	1 348
521	Løgumkloster, i alt.....	-	-	1 142	2 371	6 173	10 120	7 367	6 330
	heraf: hovedpersoner.....	-	-	869	1 530	3 194	9 012	5 614	4 988
	gifte kvinder.....	-	-	273	841	2 979	1 108	1 753	1 342
523	Nordborg, i alt.....	276	-	1 939	4 186	9 751	15 232	13 126	15 328
	heraf: hovedpersoner.....	259	-	1 409	2 288	5 069	11 719	8 011	7 831
	gifte kvinder.....	17	-	530	1 898	4 682	3 513	5 115	7 497
525	Nr. Rangstrup, i alt.....	704	-	1 259	2 724	8 349	11 548	9 410	9 396
	heraf: hovedpersoner.....	704	-	900	1 687	4 656	10 171	7 367	7 645
	gifte kvinder.....	-	-	359	1 037	3 693	1 377	2 043	1 751
527	Rødding, i alt.....	661	-	1 660	3 726	9 205	13 173	10 915	11 471
	heraf: hovedpersoner.....	661	-	1 189	2 267	4 561	11 164	8 430	8 908
	gifte kvinder.....	-	-	471	1 459	4 644	2 009	2 485	2 563
529	Rødekre, i alt.....	66	-	1 058	2 284	6 546	10 432	8 247	7 956
	heraf: hovedpersoner.....	66	-	743	1 393	3 551	8 978	5 966	6 085
	gifte kvinder.....	-	-	315	891	2 995	1 454	2 281	1 871
531	Skærbæk, i alt.....	565	-	1 144	2 417	6 835	10 854	7 861	7 623
	heraf: hovedpersoner.....	487	-	774	1 351	3 736	9 636	6 319	6 426
	gifte kvinder.....	78	-	370	1 066	3 099	1 218	1 542	1 197

efter størrelsen af deres skattepligtige indkomst. Kommunevis fordeling. 1974

income. Municipalities. 1974 (cont.)

30 000- 34 999 kr.	35 000- 39 999 kr.	40 000- 44 999 kr.	45 000- 49 999 kr.	50 000- 59 999 kr.	60 000- 69 999 kr.	70 000- 79 999 kr.	80 000- 89 999 kr.	90 000- 99 999 kr.	100 000 kr. og derover	I alt	Kom- mune nr.
9	10	11	12	13	14	15	16	17	18	19	
1 000 kr.											
6 176	7 984	10 855	10 863	16 125	8 546	4 099	2 102	1 983	5 519	97 093	489
4 568	6 450	8 674	9 587	14 322	7 191	3 805	1 937	1 892	5 519	79 678	
1 608	1 534	2 181	1 276	1 803	1 355	294	165	91	-	17 415	
6 789	10 656	12 593	12 419	18 559	8 989	4 300	2 598	1 594	6 231	111 716	491
5 229	7 683	10 336	10 477	16 854	7 766	3 856	2 345	1 406	5 766	90 710	
1 560	2 973	2 257	1 942	1 705	1 223	444	253	188	465	21 006	
6 342	7 087	8 620	8 583	11 034	6 938	4 752	2 106	2 174	9 557	98 078	493
5 411	6 325	7 478	7 970	10 266	6 486	4 451	1 938	1 988	9 147	86 319	
931	762	1 142	613	768	452	301	168	186	410	11 759	
8 496	12 469	13 332	14 351	18 735	10 052	6 033	2 460	2 557	10 455	133 022	495
6 502	10 029	11 212	12 893	16 320	8 966	5 806	2 295	2 557	10 326	111 776	
1 994	2 440	2 120	1 458	2 415	1 086	227	165	-	129	21 246	
9 575	13 369	17 806	18 021	28 895	14 688	7 103	5 417	4 143	14 177	167 959	497
7 120	10 108	13 566	15 327	25 518	13 155	6 583	4 909	3 961	13 683	136 616	
2 455	3 261	4 240	2 694	3 377	1 533	520	508	182	494	31 343	
6 463	9 437	12 002	11 183	13 110	8 534	3 928	3 312	1 904	7 600	101 311	499
4 835	7 711	10 158	9 906	11 798	7 633	3 703	3 147	1 904	7 334	85 215	
1 628	1 726	1 844	1 277	1 312	901	225	165	-	266	16 096	
<b>255 801</b>	<b>337 852</b>	<b>463 824</b>	<b>529 704</b>	<b>879 552</b>	<b>478 950</b>	<b>276 451</b>	<b>179 711</b>	<b>127 300</b>	<b>594 144</b>	<b>5 230 433</b>	
194 975	266 885	389 459	459 857	787 253	433 487	260 077	168 904	121 182	581 757	4 448 103	
60 826	70 967	74 365	69 847	92 299	45 463	16 374	10 807	6 118	12 387	782 330	
7 055	8 620	12 279	17 682	29 996	13 660	8 016	4 907	3 781	13 621	148 645	501
4 821	6 490	9 622	14 020	24 317	11 122	7 206	4 315	3 781	13 510	118 224	
2 234	2 130	2 657	3 662	5 679	2 538	810	592	-	111	30 421	
8 981	10 498	15 699	19 911	34 632	28 335	17 784	9 190	5 583	28 218	218 706	503
6 723	8 560	14 018	18 008	31 740	26 202	16 366	8 864	5 299	27 652	190 024	
2 258	1 938	1 681	1 903	2 892	2 133	1 418	326	284	566	28 682	
5 199	6 673	7 302	6 839	10 234	5 309	2 269	2 280	2 075	5 917	71 845	505
4 445	5 391	6 382	6 513	9 056	4 680	2 190	2 280	1 981	5 917	62 170	
754	1 282	920	326	1 178	629	79	-	94	-	9 675	
6 022	7 455	9 578	13 678	24 969	12 122	5 137	3 384	2 184	11 174	120 314	507
4 479	5 762	7 878	11 020	22 071	11 033	4 830	3 300	2 091	10 926	100 091	
1 543	1 693	1 700	2 658	2 898	1 089	307	84	93	248	20 223	
5 600	8 727	12 042	12 053	16 462	9 206	4 714	2 980	2 280	7 303	108 292	509
4 716	6 694	10 223	10 495	14 837	8 108	4 282	2 719	2 280	6 977	90 786	
884	2 033	1 819	1 558	1 625	1 098	432	261	-	326	17 506	
5 637	7 025	12 337	11 113	18 194	7 310	4 451	2 770	2 392	11 748	106 682	511
4 620	5 759	10 462	9 846	16 501	6 865	4 152	2 515	2 011	11 060	91 024	
1 017	1 266	1 875	1 267	1 693	445	299	255	381	688	15 658	
7 664	8 504	11 953	15 765	25 328	13 507	7 901	5 018	2 168	15 176	143 136	513
5 356	7 115	10 044	13 989	22 729	12 145	7 601	4 845	2 076	15 176	122 492	
2 308	1 389	1 909	1 776	2 599	1 362	300	173	92	-	20 644	
33 788	50 017	67 187	67 440	105 025	61 385	36 281	24 330	15 343	100 942	710 401	515
26 785	38 960	56 006	59 252	92 886	55 265	33 018	22 053	14 686	98 943	605 695	
7 003	11 057	11 181	8 188	12 139	6 120	3 263	2 277	657	1 999	104 706	
3 712	6 696	6 237	5 919	8 108	5 451	2 235	1 761	1 151	5 690	62 920	517
3 384	4 769	5 811	5 443	7 510	4 942	2 161	1 761	1 151	5 690	55 005	
328	1 927	426	476	598	509	74	-	-	-	7 915	
5 676	8 209	11 121	11 282	18 706	12 336	6 104	4 040	3 216	9 469	118 081	519
4 800	6 408	9 715	10 002	17 149	10 883	5 954	3 700	2 938	9 469	101 802	
876	1 801	1 406	1 280	1 557	1 453	150	340	278	-	16 279	
8 397	9 485	11 653	10 474	16 208	9 898	4 844	3 489	2 444	12 196	122 591	521
6 638	7 963	10 495	9 489	14 476	8 429	4 771	3 227	2 349	11 886	104 930	
1 759	1 522	1 158	985	1 732	1 469	73	262	95	310	17 661	
12 712	16 990	23 423	40 789	82 134	35 475	20 031	11 038	9 562	32 634	344 074	523
8 766	12 978	18 108	32 179	70 963	32 854	19 144	10 621	9 467	32 139	283 287	
3 946	4 012	5 315	8 610	11 171	2 621	887	417	95	495	60 787	
10 413	14 018	16 920	18 605	24 276	11 758	7 979	5 387	3 386	15 230	169 954	525
8 428	11 725	14 915	16 641	22 144	10 787	7 459	5 054	3 288	15 115	147 278	
1 985	2 293	2 005	1 964	2 132	971	520	333	98	115	22 676	
12 219	16 543	21 722	21 764	32 540	18 877	9 417	7 543	4 254	19 853	214 221	527
8 859	13 647	18 246	19 390	29 286	17 005	9 199	6 872	3 969	19 853	182 184	
3 360	2 896	3 476	2 374	3 254	1 872	218	671	285	-	32 037	
9 133	11 938	16 438	17 272	26 126	11 876	5 807	3 711	2 541	5 692	146 991	529
7 066	8 935	13 452	15 380	23 823	10 606	5 509	3 453	2 445	5 445	122 764	
2 067	3 003	2 986	1 892	2 303	1 270	298	258	96	247	24 227	
9 360	10 957	13 829	14 112	20 705	11 032	7 227	5 156	3 053	10 623	142 223	531
7 660	8 615	12 437	12 308	19 148	10 150	6 869	4 643	2 861	10 132	122 578	
1 700	2 342	1 392	1 804	1 557	882	358	513	192	491	19 645	

Tabel 7b. **Skattepligtige indkomstbeløb for samtlige skattepligtige personer, hovedpersoner og gifte kvinder, fordelt**  
 ((fortsat) Taxable income for all taxable persons, principal taxable persons (single persons and married men) and married women, by size of taxable

Kom- mune nr.		Negative kr.	0 kr.	1- 4 999 kr.	5 000- 9 999 kr.	10 000- 14 999 kr.	15 000- 19 999 kr.	20 000- 24 999 kr.	25 000- 29 999 kr.
		1	2	3	4	5	6	7	8
1 000 kr.									
533	Sundeved, i alt. ....	469	-	687	1 411	4 376	5 535	4 248	4 865
	heraf: hovedpersoner. ....	469	-	422	876	2 157	4 502	3 196	3 244
	gifte kvinder. ....	-	-	265	535	2 219	1 033	1 052	1 621
535	Sydals, i alt. ....	902	-	856	2 392	5 131	7 805	6 460	7 437
	heraf: hovedpersoner. ....	896	-	498	1 535	2 457	6 554	4 779	4 858
	gifte kvinder. ....	6	-	358	867	2 674	1 251	1 681	2 579
537	Sønderborg, i alt. ....	899	-	4 324	11 131	24 593	39 366	30 077	30 488
	heraf: hovedpersoner. ....	885	-	3 191	7 177	14 013	32 536	20 486	19 921
	gifte kvinder. ....	14	-	1 133	3 954	10 580	6 830	9 591	10 567
539	Tinglev, i alt. ....	498	-	1 450	3 020	8 263	13 012	10 490	8 688
	heraf: hovedpersoner. ....	474	-	1 012	2 075	3 996	11 431	8 538	7 280
	gifte kvinder. ....	24	-	438	945	4 267	1 581	1 952	1 408
541	Tønder, i alt. ....	209	-	2 169	5 149	10 549	17 495	13 640	12 351
	heraf: hovedpersoner. ....	209	-	1 596	3 260	5 709	15 038	10 264	8 800
	gifte kvinder. ....	-	-	573	1 889	4 840	2 457	3 376	3 551
543	Vojens, i alt. ....	373	-	2 252	4 761	11 109	18 399	15 282	18 630
	heraf: hovedpersoner. ....	373	-	1 544	2 829	5 358	14 848	10 539	10 646
	gifte kvinder. ....	-	-	708	1 932	5 751	3 551	4 743	7 984
545	Åbenrå, i alt. ....	1 185	-	3 300	7 415	19 015	30 730	21 940	19 913
	heraf: hovedpersoner. ....	1 118	-	2 397	4 560	10 355	26 317	15 600	14 277
	gifte kvinder. ....	67	-	903	2 855	8 660	4 413	6 340	5 636
	<b>Ribe amtskommune, i alt</b>	<b>15 788</b>	<b>-</b>	<b>33 547</b>	<b>73 081</b>	<b>169 871</b>	<b>265 185</b>	<b>210 325</b>	<b>209 048</b>
	heraf: hovedpersoner. ....	15 498	-	25 081	47 114	95 918	223 435	156 041	153 589
	gifte kvinder. ....	290	-	8 466	25 967	73 953	41 750	54 284	55 459
551	Billund, i alt. ....	115	-	791	1 662	3 893	6 078	5 283	4 913
	heraf: hovedpersoner. ....	115	-	550	964	1 987	4 727	3 896	3 627
	gifte kvinder. ....	-	-	241	698	1 906	1 351	1 387	1 286
553	Blåbjerg, i alt. ....	65	-	1 056	2 419	5 580	8 507	7 213	6 962
	heraf: hovedpersoner. ....	65	-	753	1 691	3 089	7 578	6 118	5 835
	gifte kvinder. ....	-	-	303	728	2 491	929	1 095	1 127
555	Blåvandshuk, i alt. ....	504	-	588	1 094	2 714	3 698	3 158	3 283
	heraf: hovedpersoner. ....	504	-	447	751	1 497	3 137	2 051	2 601
	gifte kvinder. ....	-	-	141	343	1 217	561	1 107	682
557	Bramming, i alt. ....	1 283	-	1 703	4 034	10 910	15 594	12 503	11 525
	heraf: hovedpersoner. ....	1 193	-	1 204	2 442	6 329	13 017	9 361	9 158
	gifte kvinder. ....	90	-	499	1 592	4 581	2 577	3 142	2 367
559	Brørup, i alt. ....	184	-	853	1 869	5 027	7 253	5 528	6 162
	heraf: hovedpersoner. ....	178	-	616	1 079	2 875	6 260	4 184	4 727
	gifte kvinder. ....	6	-	237	790	2 152	993	1 344	1 435
561	Esbjerg, i alt. ....	7 124	-	12 748	27 876	62 057	103 079	78 001	76 148
	heraf: hovedpersoner. ....	7 042	-	9 697	17 663	34 566	85 168	54 249	51 932
	gifte kvinder. ....	82	-	3 051	10 213	27 491	17 911	23 752	24 216
563	Fanø, i alt. ....	40	-	423	1 211	2 601	3 801	2 443	2 826
	heraf: hovedpersoner. ....	11	-	286	821	1 641	3 440	1 966	2 329
	gifte kvinder. ....	29	-	137	390	960	361	477	497
565	Grindsted, i alt. ....	1 723	-	2 956	5 106	12 095	19 040	15 875	17 555
	heraf: hovedpersoner. ....	1 723	-	2 267	3 390	6 695	15 470	11 595	12 961
	gifte kvinder. ....	-	-	689	1 716	5 400	3 570	4 280	4 594
567	Helle, i alt. ....	527	-	1 314	2 920	7 041	9 388	8 320	7 991
	heraf: hovedpersoner. ....	522	-	940	1 807	3 989	8 116	6 542	6 340
	gifte kvinder. ....	5	-	374	1 113	3 052	1 272	1 778	1 651
569	Holsted, i alt. ....	738	-	1 322	2 631	6 629	10 102	7 803	7 572
	heraf: hovedpersoner. ....	738	-	993	1 839	3 926	8 959	6 378	5 993
	gifte kvinder. ....	-	-	329	792	2 703	1 143	1 425	1 579
571	Ribe, i alt. ....	1 135	-	2 999	7 617	16 222	22 866	19 992	20 408
	heraf: hovedpersoner. ....	1 124	-	2 316	5 407	9 934	19 805	15 668	15 229
	gifte kvinder. ....	11	-	683	2 210	6 288	3 061	4 324	5 179
573	Varde, i alt. ....	832	-	2 626	6 042	14 801	23 354	18 360	18 543
	heraf: hovedpersoner. ....	780	-	1 951	3 666	8 374	19 681	14 179	14 058
	gifte kvinder. ....	52	-	675	2 376	6 427	3 673	4 181	4 485
575	Vejen, i alt. ....	1 079	-	2 501	5 266	12 160	18 577	15 029	14 899
	heraf: hovedpersoner. ....	1 064	-	1 855	3 447	6 998	15 775	10 734	10 565
	gifte kvinder. ....	15	-	646	1 819	5 162	2 802	4 295	4 334
577	Ølgod, i alt. ....	439	-	1 667	3 334	8 141	13 848	10 817	10 261
	heraf: hovedpersoner. ....	439	-	1 206	2 147	4 018	12 302	9 120	8 234
	gifte kvinder. ....	-	-	461	1 187	4 123	1 546	1 697	2 027

efter størrelsen af deres skattepligtige indkomst. Kommunevis fordeling. 1974

income. Municipalities. 1974 (cont.)

30 000- 34 999 kr.	35 000- 39 999 kr.	40 000- 44 999 kr.	45 000- 49 999 kr.	50 000- 59 999 kr.	60 000- 69 999 kr.	70 000- 79 999 kr.	80 000- 89 999 kr.	90 000- 99 999 kr.	100 000 kr. og derover	I alt	Kommune nr.
9	10	11	12	13	14	15	16	17	18	19	
1 000 kr.											
5 857	5 959	9 841	11 007	17 281	8 539	4 588	2 769	1 699	8 518	96 711	533
3 993	4 389	8 360	9 772	15 063	7 641	4 509	2 684	1 607	8 414	80 360	
1 864	1 570	1 481	1 235	2 218	898	79	85	92	104	16 351	
6 490	7 102	11 968	14 309	25 071	13 891	7 289	5 827	3 132	15 910	140 168	535
5 259	5 903	9 485	11 595	22 138	12 217	7 061	5 402	3 033	15 229	117 107	
1 231	1 199	2 483	2 714	2 933	1 674	228	425	99	681	23 061	
29 047	38 402	57 728	68 562	126 784	70 595	43 175	27 465	20 458	104 141	725 437	537
20 332	29 147	47 080	59 940	115 290	64 758	41 097	27 041	19 430	102 399	622 953	
8 715	9 255	10 648	8 622	11 494	5 837	2 078	424	1 028	1 742	102 484	
10 765	13 623	17 148	15 728	29 859	16 195	10 188	7 088	3 506	16 669	185 194	539
9 008	11 648	15 172	13 912	27 051	15 046	9 669	6 665	3 506	16 669	162 204	
1 757	1 975	1 976	1 816	2 808	1 149	519	423	-	-	22 990	
13 188	18 649	25 146	22 917	38 153	22 674	15 529	10 373	9 211	35 492	272 476	541
9 996	15 711	21 706	20 258	34 416	20 947	13 899	9 200	8 649	34 735	233 975	
3 192	2 938	3 440	2 659	3 737	1 727	1 630	1 173	562	757	38 501	
16 894	23 161	34 301	45 933	71 472	35 841	19 840	11 821	9 262	30 716	369 301	543
12 818	18 027	27 098	38 899	65 210	32 434	19 114	11 394	8 793	29 771	308 949	
4 076	5 134	7 203	7 034	6 262	3 407	726	427	469	945	60 352	
21 992	28 601	37 972	46 550	77 289	43 678	25 645	17 384	14 619	77 212	492 070	545
16 023	22 289	32 744	41 506	69 449	39 368	24 017	16 296	13 491	74 650	422 221	
5 969	6 312	5 228	5 044	7 840	4 310	1 628	1 088	1 128	2 562	69 849	
<b>229 668</b>	<b>300 165</b>	<b>377 884</b>	<b>412 413</b>	<b>679 885</b>	<b>414 551</b>	<b>236 700</b>	<b>153 604</b>	<b>108 960</b>	<b>532 000</b>	<b>4 391 099</b>	
175 742	235 785	312 344	362 634	615 343	376 112	222 850	145 921	104 332	522 674	3 759 417	
53 926	64 380	65 540	49 779	64 542	38 439	13 850	7 683	4 628	9 326	631 682	
6 961	9 914	13 090	12 956	16 577	10 007	5 508	3 901	1 985	17 408	120 812	551
5 467	7 782	9 515	11 223	15 052	9 358	5 285	3 736	1 706	17 128	101 888	
1 494	2 132	3 575	1 733	1 525	649	223	165	279	280	18 924	
7 109	8 786	10 122	11 845	14 699	10 013	5 499	4 072	3 750	9 824	117 391	553
5 875	7 930	9 069	10 841	13 940	9 308	5 352	3 658	3 658	9 824	104 454	
1 234	856	1 053	1 004	759	705	147	414	92	-	12 937	
4 137	4 460	6 203	7 682	11 488	7 042	4 315	1 998	1 818	9 679	72 853	555
2 990	3 494	5 054	6 923	10 573	6 405	4 016	1 998	1 724	9 219	62 376	
1 147	966	1 149	759	915	637	299	-	94	460	10 477	
14 594	18 013	21 093	19 785	30 498	16 506	9 763	4 985	5 015	16 367	211 605	557
11 399	15 188	17 903	17 625	27 685	15 406	9 165	4 740	4 920	16 143	180 492	
3 195	2 825	3 190	2 160	2 813	1 100	598	245	95	224	31 113	
7 302	9 833	11 303	11 371	14 876	8 438	4 910	2 793	1 316	9 877	108 527	559
5 793	7 503	9 909	9 742	13 348	7 282	4 482	2 531	1 316	9 777	91 246	
1 509	2 330	1 394	1 629	1 528	1 156	428	262	-	100	17 281	
79 300	104 396	131 909	154 237	296 548	198 409	118 864	75 678	53 635	281 522	1 847 283	561
57 450	80 166	107 302	135 310	268 910	181 292	113 013	73 140	51 842	277 454	1 592 112	
21 850	24 230	24 607	18 927	27 638	17 117	5 851	2 538	1 793	4 068	255 171	
2 428	2 928	3 212	4 123	7 014	4 965	2 220	2 549	2 260	6 680	51 644	563
2 171	2 588	2 793	3 741	6 103	4 526	2 141	2 462	2 161	6 680	45 838	
257	340	419	382	911	439	79	87	99	-	5 806	
18 072	26 337	38 523	35 655	57 655	32 434	17 031	10 815	7 522	35 152	350 100	565
13 732	19 666	30 207	31 813	52 237	29 400	16 137	9 890	7 052	34 604	295 393	
4 340	6 671	8 316	3 842	5 418	3 034	894	925	470	548	54 707	
8 835	13 349	15 114	14 998	22 465	12 877	6 661	4 411	2 548	12 016	149 721	567
7 105	10 536	13 380	13 817	19 994	11 939	6 231	4 323	2 455	11 643	128 635	
1 730	2 813	1 734	1 181	2 471	938	430	88	93	373	21 086	
8 002	8 784	12 960	11 112	15 649	9 767	5 836	3 312	1 795	8 410	120 948	569
6 683	7 251	11 779	10 205	14 507	8 294	5 606	3 137	1 795	8 410	105 017	
1 319	1 533	1 181	907	1 142	1 473	230	175	-	-	15 931	
22 820	28 378	33 238	36 147	47 142	28 005	17 272	12 362	7 839	42 998	365 170	571
18 486	23 021	27 977	29 313	40 395	23 718	15 507	10 851	7 561	41 115	305 179	
4 334	5 357	5 261	6 834	6 747	4 287	1 765	1 511	278	1 883	59 991	
22 224	28 101	34 349	38 697	68 469	34 807	17 160	12 039	9 474	36 526	384 740	573
16 991	21 116	27 996	33 345	62 114	31 847	15 724	11 536	8 624	35 378	325 800	
5 233	6 985	6 353	5 352	6 355	2 960	1 436	503	850	1 148	58 940	
15 935	22 655	29 787	34 332	48 910	24 534	11 469	8 200	6 523	30 654	300 352	575
11 762	17 479	24 603	30 874	45 065	21 821	10 730	7 607	6 131	30 513	254 895	
4 173	5 176	5 184	3 458	3 845	2 713	739	593	392	141	45 457	
11 949	14 231	16 981	19 473	27 895	16 747	10 192	6 489	3 480	14 887	189 953	577
9 838	12 065	14 857	17 862	25 420	15 516	9 461	6 312	3 387	14 786	166 092	
2 111	2 166	2 124	1 611	2 475	1 231	731	177	93	101	23 861	

Tabel 7b. Skattepligtige indkomstbeløb for samtlige skattepligtige personer, hovedpersoner og gifte kvinder, fordelt

(fortsat) Taxable income for all taxable persons, principal taxable persons (single persons and married men) and married women, by size of taxable

Kom- mune nr.	Negative kr.	0 kr.	1- 4 999 kr.	5 000- 9 999 kr.	10 000- 14 999 kr.	15 000- 19 999 kr.	20 000- 24 999 kr.	25 000- 29 999 kr.
	1	2	3	4	5	6	7	8
1 000 kr.								
<b>Vejle amtskommune, i alt . . . . .</b>	<b>32 415</b>	–	<b>50 492</b>	<b>110 783</b>	<b>267 528</b>	<b>435 503</b>	<b>344 796</b>	<b>334 529</b>
heraf: hovedpersoner . . . . .	32 128	–	37 911	70 060	143 663	363 086	243 547	233 487
gifte kvinder . . . . .	287	–	12 581	40 723	123 865	72 417	101 249	101 042
601 Brødstrup, i alt . . . . .	1 707	–	1 282	3 000	8 141	12 170	9 351	9 095
heraf: hovedpersoner . . . . .	1 653	–	883	1 936	4 288	10 346	7 597	6 923
gifte kvinder . . . . .	54	–	399	1 064	3 853	1 824	1 754	2 172
603 Børkop, i alt . . . . .	1 135	–	4 461	3 058	6 496	9 871	9 581	11 201
heraf: hovedpersoner . . . . .	1 135	–	4 105	2 078	3 705	7 881	6 803	6 848
gifte kvinder . . . . .	–	–	356	980	2 791	1 990	2 778	4 353
605 Egtved, i alt . . . . .	656	–	2 130	4 259	13 068	16 970	14 831	15 717
heraf: hovedpersoner . . . . .	656	–	1 449	2 608	6 963	14 358	11 612	11 736
gifte kvinder . . . . .	–	–	681	1 651	6 105	2 612	3 219	3 981
607 Fredericia, i alt . . . . .	5 117	–	5 958	14 460	31 817	55 056	47 011	44 312
heraf: hovedpersoner . . . . .	5 088	–	4 289	7 852	15 709	43 427	31 012	27 659
gifte kvinder . . . . .	29	–	1 669	6 608	16 108	11 629	15 999	16 653
609 Gedved, i alt . . . . .	914	–	1 585	3 784	8 277	10 685	10 283	9 149
heraf: hovedpersoner . . . . .	914	–	1 209	2 420	4 504	9 009	7 942	6 822
gifte kvinder . . . . .	–	–	376	1 364	3 773	1 676	2 341	2 327
611 Give, i alt . . . . .	1 188	–	1 915	4 881	12 095	18 425	15 540	16 050
heraf: hovedpersoner . . . . .	1 188	–	1 431	3 194	6 448	15 789	11 902	12 865
gifte kvinder . . . . .	–	–	484	1 687	5 647	2 636	3 638	3 185
613 Hedensted, i alt . . . . .	3 111	–	2 008	4 689	10 089	14 395	13 039	13 322
heraf: hovedpersoner . . . . .	3 111	–	1 471	2 935	4 834	11 346	9 073	10 300
gifte kvinder . . . . .	–	–	537	1 754	5 255	3 049	3 966	3 022
615 Horsens, i alt . . . . .	4 493	–	7 845	18 932	46 948	84 976	59 469	59 553
heraf: hovedpersoner . . . . .	4 441	–	6 033	12 721	25 811	72 373	41 672	42 494
gifte kvinder . . . . .	52	–	1 812	6 211	21 137	12 603	17 797	17 059
617 Jelling, i alt . . . . .	458	–	866	2 850	4 863	6 607	5 400	5 630
heraf: hovedpersoner . . . . .	455	–	644	2 166	2 968	5 663	4 232	4 525
gifte kvinder . . . . .	3	–	222	684	1 895	944	1 168	1 105
619 Juelsminde, i alt . . . . .	1 486	–	2 721	5 648	13 153	18 636	15 355	16 033
heraf: hovedpersoner . . . . .	1 486	–	2 047	3 737	7 178	15 906	11 094	11 946
gifte kvinder . . . . .	–	–	674	1 911	5 975	2 730	4 261	4 087
621 Kolding, i alt . . . . .	3 650	–	8 222	19 280	42 366	73 360	57 699	51 626
heraf: hovedpersoner . . . . .	3 621	–	5 953	12 172	23 201	60 758	37 624	34 820
gifte kvinder . . . . .	29	–	2 269	7 108	19 165	12 602	20 075	16 806
623 Lunderskov, i alt . . . . .	350	–	792	1 433	3 838	5 982	5 024	4 944
heraf: hovedpersoner . . . . .	344	–	538	874	1 828	4 981	3 748	3 484
gifte kvinder . . . . .	6	–	254	559	2 010	1 001	1 276	1 460
625 Nr. Snede, i alt . . . . .	639	–	1 202	2 494	7 895	10 738	9 188	9 480
heraf: hovedpersoner . . . . .	586	–	857	1 472	4 202	9 107	7 444	7 316
gifte kvinder . . . . .	53	–	345	1 022	3 693	1 631	1 744	2 164
627 Tørring-Uldum, i alt . . . . .	2 275	–	1 651	3 844	11 044	14 379	13 038	12 004
heraf: hovedpersoner . . . . .	2 218	–	1 187	2 502	5 832	12 283	10 054	9 449
gifte kvinder . . . . .	57	–	464	1 342	5 212	2 096	2 984	2 555
629 Vamdrup, i alt . . . . .	492	–	1 017	2 065	5 797	8 134	6 840	6 001
heraf: hovedpersoner . . . . .	488	–	736	1 292	3 209	6 712	5 158	4 145
gifte kvinder . . . . .	4	–	281	773	2 588	1 422	1 682	1 856
631 Vejle, i alt . . . . .	4 744	–	6 837	16 106	41 641	75 119	53 147	50 412
heraf: hovedpersoner . . . . .	4 744	–	5 079	10 101	22 983	63 147	36 580	32 155
gifte kvinder . . . . .	–	–	1 758	6 005	18 658	11 972	16 567	18 257
<b>Ringkøbing amtskommune, i alt . . . . .</b>	<b>30 675</b>	–	<b>41 916</b>	<b>91 112</b>	<b>201 602</b>	<b>311 660</b>	<b>273 699</b>	<b>274 904</b>
heraf: hovedpersoner . . . . .	29 237	–	31 016	58 268	111 176	253 792	199 109	201 449
gifte kvinder . . . . .	1 438	–	10 900	32 844	90 426	57 868	74 590	73 455
651 Avlum-Haderup, i alt . . . . .	548	–	1 094	2 264	5 029	7 524	7 182	8 276
heraf: hovedpersoner . . . . .	548	–	774	1 441	2 827	6 558	5 798	6 151
gifte kvinder . . . . .	–	–	320	823	2 202	966	1 384	2 125
653 Brande, i alt . . . . .	1 291	–	1 304	2 828	7 285	10 947	8 801	9 122
heraf: hovedpersoner . . . . .	1 290	–	970	1 614	4 250	8 940	6 302	6 588
gifte kvinder . . . . .	1	–	334	1 214	3 035	2 007	2 499	2 534
655 Egvad, i alt . . . . .	1 689	–	1 921	3 928	8 407	12 440	9 709	10 638
heraf: hovedpersoner . . . . .	1 670	–	1 371	2 643	4 775	10 354	7 773	7 977
gifte kvinder . . . . .	19	–	550	1 285	3 632	2 086	1 936	2 661
657 Herning, i alt . . . . .	10 570	–	8 482	19 359	39 310	65 406	62 400	62 351
heraf: hovedpersoner . . . . .	9 446	–	6 306	12 334	21 739	49 721	41 426	42 525
gifte kvinder . . . . .	1 124	–	2 176	7 025	17 571	15 685	20 974	19 826

**efter størrelsen af deres skattepligtige indkomst. Kommunevis fordeling. 1974**

income. Municipalities. 1974 (cont.)

30 000- 34 999 kr.	35 000- 39 999 kr.	40 000- 44 999 kr.	45 000- 49 999 kr.	50 000- 59 999 kr.	60 000- 69 999 kr.	70 000- 79 999 kr.	80 000- 89 999 kr.	90 000- 99 999 kr.	100 000 kr. og derover	I alt	Kom- mune nr.
9	10	11	12	13	14	15	16	17	18	19	
1 000 kr.											
<b>379 010</b>	<b>515 823</b>	<b>659 577</b>	<b>692 804</b>	<b>1 138 676</b>	<b>652 339</b>	<b>355 206</b>	<b>217 875</b>	<b>149 803</b>	<b>751 566</b>	<b>7 023 895</b>	
279 499	396 691	536 620	599 997	1 012 349	588 079	328 255	205 574	142 925	734 926	5 884 541	
99 511	119 132	122 957	92 807	126 327	64 260	26 951	12 301	6 878	16 640	1 139 354	
11 811	13 315	15 671	15 692	20 445	11 188	6 528	3 204	2 277	12 646	154 109	601
9 221	10 367	12 992	13 639	18 163	9 157	5 921	2 782	2 185	12 524	127 271	
2 590	2 948	2 679	2 053	2 282	2 031	607	422	92	122	26 838	
12 450	17 388	20 795	21 837	34 739	16 974	7 827	4 655	2 866	12 233	195 297	603
8 568	13 004	15 780	17 492	28 349	14 438	6 931	4 403	2 767	11 747	153 764	
3 882	4 384	5 015	4 345	6 390	2 536	896	252	99	486	41 533	
16 894	23 000	28 335	26 537	37 300	20 499	11 180	5 932	4 923	16 794	257 713	605
12 506	17 877	23 011	23 041	32 134	17 998	9 921	5 508	4 737	16 688	211 491	
4 388	5 123	5 324	3 496	5 166	2 501	1 259	424	186	106	46 222	
52 109	66 209	88 410	100 481	203 139	126 243	69 845	40 855	26 242	106 881	1 073 911	607
36 420	50 977	70 077	86 281	185 338	117 253	65 856	38 931	25 216	104 343	905 552	
15 689	15 232	18 333	14 200	17 801	8 990	3 989	1 924	1 026	2 538	168 359	
11 553	13 088	18 388	16 067	23 902	13 083	6 596	5 022	3 218	14 871	168 637	609
9 030	10 431	15 198	13 796	21 117	11 601	6 158	4 936	2 931	14 409	140 599	
2 523	2 657	3 190	2 271	2 785	1 482	438	86	287	462	28 038	
17 126	21 367	24 860	25 404	32 034	16 788	8 933	6 004	3 973	14 777	238 984	611
13 361	17 108	20 531	22 575	29 006	14 827	8 418	5 834	3 877	14 506	200 484	
3 765	4 259	4 329	2 829	3 028	1 961	515	170	96	271	38 500	
15 096	22 150	27 916	25 003	38 923	20 560	10 981	7 274	4 302	19 071	245 707	613
10 942	16 739	22 494	21 547	34 328	18 237	9 962	6 857	4 114	18 648	200 716	
4 154	5 411	5 422	3 456	4 595	2 323	1 019	417	188	423	44 991	
63 876	94 000	122 029	125 556	198 416	102 965	58 463	33 292	24 271	136 784	1 232 882	615
48 875	73 396	98 745	107 320	172 381	92 006	53 667	31 260	22 860	133 822	1 030 995	
15 001	20 604	23 284	18 236	26 035	10 959	4 796	2 032	1 411	2 962	201 887	
5 596	7 691	8 138	9 500	12 534	7 101	4 935	3 153	1 988	9 048	95 442	617
4 502	6 061	6 866	8 125	11 049	6 398	4 122	2 808	1 895	8 730	80 299	
1 094	1 630	1 272	1 375	1 485	703	813	345	93	318	15 143	
17 966	24 846	30 619	29 905	44 109	23 917	15 142	10 081	6 150	26 746	299 541	619
12 782	18 682	25 117	26 538	39 672	21 319	14 472	9 331	5 866	26 031	250 232	
5 184	6 164	5 502	3 367	4 437	2 598	670	750	284	715	49 309	
60 558	86 029	112 002	125 038	221 033	128 038	68 755	45 949	32 668	178 321	1 307 294	621
42 884	63 930	90 122	109 694	199 597	116 435	63 081	43 590	31 533	174 718	1 106 491	
17 674	22 099	21 880	15 344	21 436	11 603	5 674	2 359	1 135	3 603	200 803	
4 989	6 423	8 790	9 543	16 084	8 035	4 391	2 608	1 710	8 744	92 980	623
3 647	4 921	7 772	8 549	14 943	7 721	4 173	2 608	1 710	8 744	79 897	
1 342	1 502	1 018	994	1 141	314	218	-	-	-	13 083	
10 930	12 596	12 580	12 417	15 085	8 349	5 044	3 651	2 364	8 800	132 174	625
8 524	9 850	11 320	10 904	13 566	7 565	4 899	3 313	2 168	8 522	110 443	
2 406	2 746	1 260	1 513	1 519	784	145	338	196	278	21 731	
13 890	17 802	21 382	19 573	28 344	15 954	7 727	5 343	2 686	14 549	200 935	627
10 723	14 909	18 214	17 159	24 497	13 983	6 993	4 925	2 407	14 147	167 046	
3 167	2 893	3 168	2 414	3 847	1 971	734	418	279	402	33 889	
8 025	10 536	13 624	14 784	23 314	11 198	5 113	3 092	2 272	7 744	129 064	629
6 250	7 551	11 590	12 887	20 843	10 183	4 591	3 005	1 988	7 479	107 131	
1 775	2 985	2 034	1 897	2 471	1 015	522	87	284	265	21 933	
56 141	79 383	106 038	115 467	189 275	121 447	63 746	37 760	27 893	163 557	1 199 225	631
41 264	60 888	86 791	100 450	167 366	108 958	59 090	35 483	26 671	159 868	1 012 130	
14 877	18 495	19 247	15 017	21 909	12 489	4 656	2 277	1 222	3 689	187 095	
<b>323 847</b>	<b>427 215</b>	<b>532 154</b>	<b>517 459</b>	<b>767 091</b>	<b>436 272</b>	<b>256 773</b>	<b>168 079</b>	<b>119 454</b>	<b>605 918</b>	<b>5 318 480</b>	
248 762	342 341	449 112	457 183	682 541	394 116	242 608	159 228	115 133	595 636	4 512 233	
75 085	84 874	83 042	60 276	84 550	42 156	14 165	8 851	4 321	10 282	806 247	
9 989	12 211	13 272	10 570	13 794	7 108	4 678	3 812	960	9 838	117 053	651
7 434	10 375	11 273	9 387	12 179	6 608	4 447	3 643	869	9 697	98 913	
2 555	1 836	1 999	1 183	1 615	500	231	169	91	141	18 140	
11 625	14 681	18 072	18 264	21 871	11 731	5 913	3 724	3 020	15 803	163 700	653
8 528	12 114	15 308	15 948	20 284	10 905	5 621	3 550	2 923	15 700	138 255	
3 097	2 567	2 764	2 316	1 587	826	292	174	97	103	25 445	
12 140	15 246	20 142	17 099	25 289	14 199	10 268	6 197	3 556	18 895	188 385	655
9 916	13 084	17 814	15 492	22 201	12 731	9 676	5 610	3 368	18 398	161 513	
2 224	2 162	2 328	1 607	3 088	1 468	592	587	188	497	26 872	
77 086	103 306	121 540	124 549	186 840	103 578	61 465	39 331	25 296	169 636	1 259 365	657
55 516	80 600	103 562	108 288	163 595	91 138	57 161	37 313	24 540	166 085	1 052 403	
21 570	22 706	17 978	16 261	23 245	12 440	4 304	2 018	756	3 551	206 962	

Tabel 7b. Skattepligtige indkomstbeløb for samtlige skattepligtige personer, hovedpersoner og gifte kvinder, fordelt

(fortsat) Taxable income for all taxable persons, principal taxable persons (single persons and married men) and married women, by size of taxable

Kommune nr.		Negative kr.	0 kr.	1-4 999 kr.	5 000-9 999 kr.	10 000-14 999 kr.	15 000-19 999 kr.	20 000-24 999 kr.	25 000-29 999 kr.
		1	2	3	4	5	6	7	8
— 1 000 kr. —									
659	Holmsland, i alt.....	546	—	1 080	1 338	2 916	3 491	3 917	3 383
	heraf: hovedpersoner.....	546	—	726	747	1 622	3 025	3 214	2 726
	gifte kvinder.....	—	—	354	591	1 294	466	703	657
661	Holstebro, i alt.....	4 300	—	5 409	12 645	26 132	43 977	37 534	39 472
	heraf: hovedpersoner.....	4 296	—	3 966	8 291	14 723	36 596	26 251	27 601
	gifte kvinder.....	4	—	1 443	4 354	11 409	7 381	11 283	11 871
663	Ikast, i alt.....	2 810	—	3 421	7 034	14 664	22 843	21 984	22 618
	heraf: hovedpersoner.....	2 806	—	2 752	4 562	7 651	16 625	14 272	15 041
	gifte kvinder.....	4	—	669	2 472	7 013	6 218	7 712	7 577
665	Lemvig, i alt.....	1 075	—	3 340	9 062	18 225	26 316	20 316	19 334
	heraf: hovedpersoner.....	1 039	—	2 538	6 644	10 845	22 960	16 062	15 561
	gifte kvinder.....	36	—	802	2 418	7 380	3 356	4 254	3 773
667	Ringkøbing, i alt.....	1 496	—	2 684	4 960	12 962	19 655	16 444	15 660
	heraf: hovedpersoner.....	1 459	—	1 928	2 891	6 974	16 055	12 385	12 524
	gifte kvinder.....	37	—	756	2 069	5 988	3 600	4 059	3 136
669	Skjern, i alt.....	1 234	—	1 810	4 607	10 892	16 691	14 252	13 634
	heraf: hovedpersoner.....	1 228	—	1 272	2 893	5 823	13 816	11 154	10 918
	gifte kvinder.....	6	—	538	1 714	5 069	2 875	3 098	2 716
671	Struer, i alt.....	1 301	—	3 180	6 658	14 022	22 102	17 987	16 985
	heraf: hovedpersoner.....	1 098	—	2 458	3 716	7 282	17 538	12 305	12 243
	gifte kvinder.....	203	—	722	2 942	6 740	4 564	5 682	4 742
673	Thyborøn-Harboør, i alt....	33	—	691	1 161	2 456	4 764	3 416	2 422
	heraf: hovedpersoner.....	33	—	505	721	1 264	4 327	2 865	1 978
	gifte kvinder.....	—	—	186	440	1 192	437	551	444
675	Thyholm, i alt.....	347	—	762	1 540	3 677	6 126	4 642	4 719
	heraf: hovedpersoner.....	347	—	526	931	2 037	5 261	3 639	3 848
	gifte kvinder.....	—	—	236	609	1 640	865	1 003	871
677	Trehøje, i alt.....	558	—	1 220	2 497	6 309	9 526	9 004	7 869
	heraf: hovedpersoner.....	558	—	856	1 594	3 245	7 851	6 998	5 825
	gifte kvinder.....	—	—	364	903	3 064	1 675	2 006	2 044
679	Ulfborg-Vemb, i alt.....	443	—	1 335	2 604	6 815	9 545	7 389	8 070
	heraf: hovedpersoner.....	443	—	1 000	1 650	3 721	8 572	5 864	6 459
	gifte kvinder.....	—	—	335	954	3 094	973	1 525	1 611
681	Videbæk, i alt.....	679	—	1 791	3 648	8 927	12 068	12 735	12 989
	heraf: hovedpersoner.....	679	—	1 324	2 352	4 873	9 902	9 914	9 758
	gifte kvinder.....	—	—	467	1 296	4 054	2 166	2 821	3 231
683	Vinderup, i alt.....	627	—	1 438	2 819	7 929	10 200	9 438	9 845
	heraf: hovedpersoner.....	623	—	1 066	1 796	4 381	8 851	7 599	8 066
	gifte kvinder.....	4	—	372	1 023	3 548	1 349	1 839	1 779
685	Åskov, i alt.....	1 128	—	954	2 160	5 645	8 039	6 549	7 517
	heraf: hovedpersoner.....	1 128	—	678	1 448	3 144	6 840	5 288	5 660
	gifte kvinder.....	—	—	276	712	2 501	1 199	1 261	1 857
<b>Århus</b>									
	<b>amtskommune, i alt.....</b>	<b>87 902</b>	<b>—</b>	<b>93 141</b>	<b>223 617</b>	<b>494 004</b>	<b>777 401</b>	<b>617 384</b>	<b>602 441</b>
	heraf: hovedpersoner.....	86 212	—	72 393	150 877	286 597	652 415	443 644	426 003
	gifte kvinder.....	1 690	—	20 748	72 740	207 407	124 986	173 740	176 438
701	Ebeltoft, i alt.....	6 153	—	1 890	4 236	11 055	16 530	12 074	12 731
	heraf: hovedpersoner.....	6 080	—	1 311	2 649	6 120	14 403	9 315	9 962
	gifte kvinder.....	73	—	579	1 587	4 935	2 127	2 759	2 769
703	Galten, i alt.....	310	—	1 048	2 078	4 590	6 870	7 088	6 998
	heraf: hovedpersoner.....	310	—	744	1 183	2 258	5 076	4 600	4 942
	gifte kvinder.....	—	—	304	895	2 332	1 794	2 488	2 056
705	Gjern, i alt.....	614	—	1 209	2 311	5 984	8 605	6 569	6 395
	heraf: hovedpersoner.....	573	—	996	1 589	3 192	7 212	5 106	4 901
	gifte kvinder.....	41	—	213	722	2 792	1 393	1 463	1 494
707	Grenå, i alt.....	2 453	—	2 533	6 016	16 092	24 199	19 509	17 006
	heraf: hovedpersoner.....	2 306	—	1 766	3 602	8 664	20 774	13 810	12 668
	gifte kvinder.....	147	—	767	2 414	7 428	3 425	5 699	4 338
709	Hadsten, i alt.....	494	—	1 522	3 244	7 534	10 754	9 580	9 904
	heraf: hovedpersoner.....	494	—	1 186	1 985	4 075	8 456	6 400	7 206
	gifte kvinder.....	—	—	336	1 259	3 459	2 298	3 180	2 698
711	Hammel, i alt.....	751	—	1 402	3 146	8 310	11 248	9 231	10 169
	heraf: hovedpersoner.....	729	—	1 020	1 893	4 455	9 467	6 128	7 211
	gifte kvinder.....	22	—	382	1 253	3 855	1 781	3 103	2 958
713	Hinnerup, i alt.....	607	—	999	2 446	5 512	6 582	7 046	7 579
	heraf: hovedpersoner.....	576	—	711	1 524	2 900	4 803	3 859	4 934
	gifte kvinder.....	31	—	288	922	2 612	1 779	3 187	2 645
715	Hørning, i alt.....	347	—	821	1 989	4 580	5 441	5 609	6 743
	heraf: hovedpersoner.....	347	—	596	1 141	2 433	4 124	3 837	4 434
	gifte kvinder.....	—	—	225	848	2 147	1 317	1 772	2 309



efter størrelsen af deres skattepligtige indkomst. Kommunevis fordeling. 1974

income. Municipalities. 1974 (cont.)

30 000- 34 999 kr.	35 000- 39 999 kr.	40 000- 44 999 kr.	45 000- 49 999 kr.	50 000- 59 999 kr.	60 000- 69 999 kr.	70 000- 79 999 kr.	80 000- 89 999 kr.	90 000- 99 999 kr.	100 000 kr. og derover	I alt	Kom- mune nr.
9	10	11	12	13	14	15	16	17	18	19	
1 000 kr.											
3 215	3 514	5 404	5 939	9 764	9 789	6 595	5 439	3 696	14 900	83 834	659
2 691	2 922	4 684	5 463	8 958	9 166	6 517	5 353	3 696	14 900	75 864	
524	592	720	476	806	623	78	86	-	-	7 970	
44 113	62 335	81 826	80 959	128 598	68 416	39 495	23 686	20 793	95 065	806 155	661
33 532	47 975	65 886	70 186	112 179	62 067	37 282	22 087	20 236	93 446	678 008	
10 581	14 360	15 940	10 773	16 419	6 349	2 213	1 599	557	1 619	128 147	
28 006	35 003	38 475	37 545	48 035	24 765	13 378	9 151	6 495	37 434	368 041	663
20 901	28 257	32 742	33 533	42 624	21 798	13 006	8 389	5 932	37 038	302 317	
7 105	6 746	5 733	4 012	5 411	2 967	372	762	563	396	65 724	
22 670	29 917	36 465	37 119	55 141	35 574	21 113	15 458	10 090	45 635	404 700	665
18 659	24 585	30 596	33 505	49 182	32 713	19 846	14 786	9 429	44 218	351 090	
4 011	5 332	5 869	3 614	5 959	2 861	1 267	672	661	1 417	53 610	
18 452	24 381	30 980	32 017	51 042	27 732	17 194	10 431	8 530	41 411	333 039	667
14 061	19 592	27 121	28 952	45 856	24 901	16 522	9 834	8 157	41 091	287 385	
4 391	4 789	3 859	3 065	5 186	2 831	672	597	373	320	45 654	
16 593	21 392	24 557	23 862	33 790	19 116	11 558	7 810	6 029	23 365	248 724	669
13 463	17 852	21 011	22 118	30 876	17 629	10 673	7 555	5 837	22 865	214 527	
3 130	3 540	3 546	1 744	2 914	1 487	885	255	192	500	34 197	
20 081	29 554	47 002	42 772	65 744	38 305	19 877	11 627	10 648	37 449	402 692	671
15 659	23 124	37 936	36 551	58 626	34 473	19 068	10 802	10 182	36 677	337 542	
4 422	6 430	9 066	6 221	7 118	3 832	809	825	466	772	65 150	
2 500	3 337	4 895	5 715	14 897	12 067	11 849	9 920	6 079	31 460	117 596	673
2 178	2 778	4 050	5 140	13 896	11 492	11 333	9 835	6 079	31 460	109 868	
322	559	845	575	1 001	575	516	85	-	-	7 728	
5 431	7 209	8 916	6 363	9 992	5 438	3 285	1 775	1 226	4 568	75 322	675
4 417	5 900	7 808	5 706	9 178	4 789	2 832	1 607	1 226	4 377	63 735	
1 014	1 309	1 108	657	814	649	453	168	-	191	11 587	
9 180	12 938	16 127	13 964	18 742	10 378	5 795	3 576	2 353	11 495	140 415	677
7 495	10 662	14 340	11 723	17 139	9 615	5 489	3 411	2 353	11 088	119 126	
1 685	2 276	1 787	2 241	1 603	763	306	165	-	407	21 289	
9 164	10 223	12 652	13 017	17 606	11 399	6 723	3 733	3 222	13 411	136 465	679
7 938	8 390	11 162	12 015	16 488	10 629	6 284	3 733	3 222	13 411	120 095	
1 226	1 833	1 490	1 002	1 118	770	439	-	-	-	16 370	
15 398	17 090	23 204	21 969	30 110	18 395	7 883	5 732	3 204	15 513	209 977	681
11 655	13 932	19 486	20 118	27 355	16 843	7 506	5 299	3 113	15 513	178 264	
3 743	3 158	3 718	1 851	2 755	1 552	377	433	91	-	31 713	
9 639	13 212	16 021	14 825	20 299	9 528	5 464	3 889	2 256	12 040	148 215	683
7 742	11 034	13 528	13 460	18 200	8 707	5 177	3 722	2 069	11 790	126 565	
1 897	2 178	2 493	1 365	2 099	821	287	167	187	250	21 650	
8 565	11 666	12 604	10 911	15 537	8 754	4 240	2 788	2 001	8 000	114 802	685
6 977	9 165	10 805	9 598	13 725	7 912	4 168	2 699	1 902	7 882	96 763	
1 588	2 501	1 799	1 313	1 812	842	72	89	99	118	18 039	
<b>674 741</b>	<b>860 590</b>	<b>1 087 812</b>	<b>1 173 399</b>	<b>2 017 452</b>	<b>1 228 711</b>	<b>687 303</b>	<b>434 124</b>	<b>307 795</b>	<b>1 595 088</b>	<b>12 787 101</b>	
497 037	669 029	896 171	1 001 531	1 770 437	1 100 688	638 586	406 058	288 733	1 550 803	10 764 790	
177 704	191 561	191 641	171 868	247 015	128 023	48 717	28 066	19 062	44 285	2 022 311	
12 921	17 872	21 742	21 702	31 389	19 357	10 623	6 618	5 349	24 371	224 307	701
9 581	15 217	19 039	19 473	27 731	16 987	10 115	5 942	5 160	24 123	191 048	
3 340	2 655	2 703	2 229	3 658	2 370	508	676	189	248	33 259	
8 519	12 590	14 727	16 762	25 094	12 895	6 333	4 411	1 998	8 797	140 488	703
6 059	9 841	11 157	13 247	19 836	11 238	5 890	4 063	1 808	8 461	110 093	
2 460	2 749	3 570	3 515	5 258	1 657	443	348	190	336	30 395	
6 740	8 379	10 043	9 575	13 629	5 366	3 185	1 688	1 610	4 327	95 001	705
5 091	6 459	8 855	7 652	11 724	4 462	2 590	1 603	1 519	4 327	76 705	
1 649	1 920	1 188	1 923	1 905	904	595	85	91	-	18 296	
21 108	24 450	37 740	42 203	69 545	37 673	20 521	12 040	9 338	42 435	399 955	707
15 474	18 353	30 581	36 460	62 688	33 946	19 527	11 355	8 763	42 063	338 188	
5 634	6 097	7 159	5 743	6 857	3 727	994	685	575	372	61 767	
10 911	15 314	18 126	19 783	34 203	21 611	10 719	7 001	4 905	20 641	205 258	709
7 848	11 174	15 171	16 906	29 348	20 213	10 149	6 913	4 620	20 225	171 381	
3 063	4 140	2 955	2 877	4 855	1 398	570	88	285	416	33 877	
10 787	13 020	17 684	19 279	31 828	19 121	9 180	5 491	4 594	21 657	195 396	711
8 276	10 670	15 057	17 184	28 026	17 261	8 440	5 164	4 316	21 657	165 496	
2 511	2 350	2 627	2 095	3 802	1 860	740	327	278	-	29 900	
9 970	12 661	16 483	17 262	30 144	15 378	10 235	6 136	3 873	12 785	164 484	713
6 162	8 749	12 194	12 996	24 190	13 539	9 567	5 556	3 685	12 164	126 957	
3 808	3 912	4 289	4 266	5 954	1 839	668	580	188	621	37 527	
6 536	9 240	11 170	12 007	20 091	12 174	7 091	5 157	2 842	12 831	123 975	715
4 573	6 838	8 148	10 023	16 604	10 521	6 494	4 736	2 750	12 648	99 553	
1 963	2 402	3 022	1 984	3 487	1 653	597	421	92	183	24 422	

Tabel 7b. **Skattepligtige indkomstbeløb for samtlige skattepligtige personer, hovedpersoner og gifte kvinder, fordelt**  
(fortsat) Taxable income for all taxable persons, principal taxable persons (single persons and married men) and married women, by size of taxable

Kom- mune nr.		Negative kr.	0 kr.	1- 4 999 kr.	5 000- 9 999 kr.	10 000- 14 999 kr.	15 000- 19 999 kr.	20 000- 24 999 kr.	25 000- 29 999 kr.
		1	2	3	4	5	6	7	8
1 000 kr.									
717	Langå, i alt. ....	1 458	-	1 286	2 819	6 847	10 247	8 067	7 868
	heraf: hovedpersoner....	1 432	-	890	1 676	3 424	8 586	6 061	5 582
	gifte kvinder.....	26	-	396	1 143	3 423	1 661	2 006	2 286
719	Mariager, i alt. ....	324	-	1 230	2 289	7 217	9 902	7 984	8 483
	heraf: hovedpersoner....	324	-	977	1 486	3 718	8 704	6 169	6 231
	gifte kvinder.....	-	-	253	803	3 499	1 198	1 815	2 252
721	Middtdjurs, i alt. ....	480	-	1 170	2 410	7 202	9 040	7 346	7 026
	heraf: hovedpersoner....	404	-	853	1 418	4 130	7 961	5 789	5 428
	gifte kvinder.....	76	-	317	992	3 072	1 079	1 557	1 598
723	Nørhald, i alt. ....	395	-	1 154	3 103	8 011	10 833	9 574	9 331
	heraf: hovedpersoner....	395	-	806	2 035	4 561	9 082	7 416	7 195
	gifte kvinder.....	-	-	348	1 068	3 450	1 751	2 158	2 136
725	Nr. Djurs, i alt. ....	1 480	-	1 721	2 865	8 241	10 576	8 646	8 151
	heraf: hovedpersoner....	1 467	-	1 335	1 933	4 735	9 460	6 949	6 680
	gifte kvinder.....	13	-	386	932	3 506	1 116	1 697	1 471
727	Odder, i alt. ....	3 537	-	2 749	5 967	15 361	22 748	18 320	19 064
	heraf: hovedpersoner....	3 537	-	2 010	3 618	7 757	18 990	13 347	13 813
	gifte kvinder.....	-	-	739	2 349	7 604	3 758	4 973	5 251
729	Purhus, i alt. ....	987	-	1 140	2 258	5 434	8 177	6 668	7 103
	heraf: hovedpersoner....	987	-	822	1 451	2 944	6 954	5 030	5 301
	gifte kvinder.....	-	-	318	807	2 490	1 223	1 638	1 802
731	Randers, i alt. ....	5 863	-	9 031	20 735	57 080	105 900	72 523	65 836
	heraf: hovedpersoner....	5 818	-	6 727	12 546	31 898	91 478	53 594	47 894
	gifte kvinder.....	45	-	2 304	8 189	25 182	14 422	18 929	17 942
733	Rosenholm, i alt. ....	1 328	-	1 324	2 990	8 415	10 228	9 152	8 766
	heraf: hovedpersoner....	1 286	-	896	1 879	4 552	8 442	6 900	6 341
	gifte kvinder.....	42	-	428	1 111	3 863	1 786	2 252	2 425
735	Rougsø, i alt. ....	429	-	1 354	2 692	8 513	11 436	8 385	7 645
	heraf: hovedpersoner....	429	-	946	1 741	4 508	10 460	6 963	6 649
	gifte kvinder.....	-	-	408	951	4 005	976	1 422	996
737	Ry, i alt. ....	1 019	-	1 156	3 060	7 242	9 919	8 500	8 980
	heraf: hovedpersoner....	995	-	859	2 012	3 849	8 357	5 969	6 518
	gifte kvinder.....	24	-	297	1 048	3 393	1 562	2 531	2 462
739	Rønde, i alt. ....	817	-	1 153	2 889	5 531	6 701	5 564	6 185
	heraf: hovedpersoner....	789	-	892	2 237	3 265	5 716	4 154	4 586
	gifte kvinder.....	28	-	261	652	2 266	985	1 410	1 599
741	Samsø, i alt. ....	115	-	827	1 709	5 830	8 449	6 288	5 316
	heraf: hovedpersoner....	115	-	581	864	2 970	7 499	5 069	4 194
	gifte kvinder.....	-	-	246	845	2 860	950	1 219	1 122
743	Silkeborg, i alt. ....	19 608	-	7 308	17 134	40 443	62 902	49 088	48 952
	heraf: hovedpersoner....	19 143	-	5 611	11 720	23 434	52 339	34 769	34 080
	gifte kvinder.....	465	-	1 697	5 414	17 009	10 563	14 319	14 872
745	Skanderborg, i alt. ....	2 618	-	2 531	5 845	13 370	19 849	17 170	17 954
	heraf: hovedpersoner....	2 513	-	1 943	3 802	7 283	16 217	12 610	12 328
	gifte kvinder.....	105	-	588	2 043	6 087	3 632	4 560	5 626
747	Sønderhald, i alt. ....	934	-	1 123	2 350	6 693	8 602	7 104	7 849
	heraf: hovedpersoner....	934	-	778	1 388	3 715	7 067	5 316	6 037
	gifte kvinder.....	-	-	345	962	2 978	1 535	1 788	1 812
749	Them, i alt. ....	698	-	809	1 896	4 822	6 597	5 828	6 463
	heraf: hovedpersoner....	686	-	610	1 132	2 687	5 597	4 365	4 753
	gifte kvinder.....	12	-	199	764	2 135	1 000	1 463	1 710
751	Århus, i alt. ....	34 083	-	44 651	115 140	214 095	355 066	284 471	273 944
	heraf: hovedpersoner....	33 543	-	36 527	82 373	133 070	295 191	200 119	186 135
	gifte kvinder.....	540	-	8 124	32 767	81 025	59 875	84 352	87 809
	<b>Viborg</b>								
	<b>amtskommune, i alt. ....</b>	<b>18 417</b>	<b>-</b>	<b>38 512</b>	<b>80 950</b>	<b>212 412</b>	<b>318 351</b>	<b>259 156</b>	<b>250 110</b>
	heraf: hovedpersoner....	18 033	-	28 498	53 582	116 563	274 535	200 731	191 409
	gifte kvinder.....	384	-	10 014	27 368	95 849	43 816	58 425	58 701
761	Bjerringbro, i alt. ....	1 783	-	2 139	4 141	11 672	17 480	13 352	11 156
	heraf: hovedpersoner....	1 740	-	1 576	2 728	5 837	13 463	9 811	8 830
	gifte kvinder.....	43	-	563	1 413	5 835	4 017	3 541	2 326
763	Fjends, i alt. ....	420	-	1 057	2 086	6 959	8 961	7 677	7 405
	heraf: hovedpersoner....	420	-	760	1 469	3 827	7 663	6 437	5 939
	gifte kvinder.....	-	-	297	617	3 132	1 298	1 240	1 466
765	Hanstholm, i alt. ....	437	-	961	2 049	5 238	6 723	5 575	5 079
	heraf: hovedpersoner....	437	-	661	1 426	3 003	5 957	4 347	3 900
	gifte kvinder.....	-	-	300	623	2 235	766	1 228	1 179
767	Hvorslev, i alt. ....	550	-	908	1 924	5 795	8 444	6 834	6 808
	heraf: hovedpersoner....	507	-	617	1 249	2 956	7 318	5 283	5 535
	gifte kvinder.....	43	-	291	675	2 839	1 126	1 551	1 273

**efter størrelsen af deres skattepligtige indkomst. Kommunevis fordeling. 1974**

income. Municipalities. 1974 (cont.)

30 000- 34 999 kr.	35 000- 39 999 kr.	40 000- 44 999 kr.	45 000- 49 999 kr.	50 000- 59 999 kr.	60 000- 69 999 kr.	70 000- 79 999 kr.	80 000- 89 999 kr.	90 000- 99 999 kr.	100 000 kr. og derover	I alt	Kommune nr.
9	10	11	12	13	14	15	16	17	18	19	
1 000 kr.											
8 647	12 061	15 494	15 426	25 902	17 303	7 727	4 716	3 874	13 918	160 744	717
6 437	9 156	12 881	13 395	22 976	15 759	7 426	4 468	3 784	13 816	134 885	
2 210	2 905	2 613	2 031	2 926	1 544	301	248	90	102	25 859	
9 411	12 023	14 218	14 204	19 863	9 555	5 755	4 451	2 383	10 104	138 748	719
6 894	9 490	11 799	12 732	17 196	8 589	5 537	4 116	2 288	9 997	115 599	
2 517	2 533	2 419	1 472	2 667	966	218	335	95	107	23 149	
8 522	11 738	14 544	17 326	20 637	12 003	5 057	4 487	1 993	11 873	141 894	721
6 617	9 299	12 012	14 607	19 320	10 764	4 533	4 321	1 993	11 675	120 316	
1 905	2 439	2 532	2 719	1 317	1 239	524	166	-	198	21 578	
10 111	14 658	17 673	15 751	26 869	13 675	6 550	4 462	2 261	11 456	165 077	723
7 827	11 374	15 276	13 110	23 303	12 232	6 032	4 288	2 163	11 246	137 551	
2 284	3 284	2 397	2 641	3 566	1 443	518	174	98	210	27 526	
8 518	11 269	13 199	13 389	17 727	10 263	5 718	3 276	2 820	7 445	132 344	725
6 508	9 066	11 458	12 170	15 782	9 191	5 421	3 018	2 725	7 344	112 308	
2 010	2 203	1 741	1 219	1 945	1 072	297	258	95	101	20 036	
21 091	25 967	36 873	37 525	58 016	36 430	21 678	11 747	10 144	43 930	384 073	727
15 122	20 318	30 571	32 616	50 855	32 274	20 774	10 810	9 950	43 714	323 002	
5 969	5 649	6 302	4 909	7 161	4 156	904	937	194	216	61 071	
8 338	12 002	14 899	14 449	20 631	10 276	3 960	3 725	2 212	5 632	125 917	729
5 974	9 568	11 763	12 358	17 649	8 848	3 512	3 467	2 114	5 294	102 062	
2 364	2 434	3 136	2 091	2 982	1 428	448	258	98	338	23 855	
75 801	103 671	130 997	146 592	247 385	147 564	71 716	44 265	31 729	175 831	1 500 793	731
57 427	82 712	111 175	127 418	220 876	132 790	68 033	41 533	30 388	172 860	1 283 531	
18 374	20 959	19 822	19 174	26 509	14 774	3 683	2 732	1 341	2 971	217 262	
10 243	13 406	19 750	18 897	27 683	14 319	8 800	5 307	3 585	14 030	175 567	733
8 029	10 269	16 922	16 012	24 760	12 604	8 200	5 049	3 393	13 621	146 583	
2 214	3 137	2 828	2 885	2 923	1 715	600	258	192	409	28 984	
9 230	10 324	14 591	14 548	20 185	12 379	5 790	5 065	3 206	11 437	146 351	735
7 200	8 786	12 255	12 902	17 621	11 175	5 569	4 898	3 024	10 973	125 241	
2 030	1 538	2 336	1 646	2 564	1 204	221	167	182	464	21 110	
9 889	12 811	16 172	16 745	23 202	13 306	7 840	5 500	4 078	16 979	164 360	737
7 623	10 420	13 743	14 656	20 842	11 958	6 883	5 417	3 599	16 531	138 241	
2 266	2 391	2 429	2 089	2 360	1 348	957	83	479	448	26 119	
6 223	9 499	10 520	10 211	16 521	8 909	4 234	3 203	2 566	16 176	115 268	739
4 850	7 873	8 826	8 650	14 420	7 675	4 011	2 878	2 278	15 972	97 494	
1 373	1 626	1 694	1 561	2 101	1 234	223	325	288	204	17 774	
5 918	7 756	8 640	7 640	11 323	7 426	3 773	3 047	1 970	8 567	94 364	741
4 846	6 191	8 346	6 932	10 610	6 279	3 412	2 794	1 877	8 104	80 453	
1 072	1 565	294	708	713	1 147	361	253	93	463	13 911	
61 498	81 420	98 936	93 034	144 602	74 950	44 386	32 691	21 622	123 205	982 563	743
45 637	62 324	80 067	80 947	128 178	66 483	41 443	30 642	19 923	119 913	818 367	
15 861	19 096	18 869	12 087	16 424	8 467	2 943	2 049	1 699	3 292	164 196	
20 813	28 395	33 949	36 310	60 587	34 864	20 389	12 062	9 369	39 966	370 805	745
14 854	22 189	27 922	30 175	49 842	30 051	18 614	10 866	9 005	38 433	303 621	
5 959	6 206	6 027	6 135	10 745	4 813	1 775	1 196	364	1 533	67 184	
8 377	10 859	15 629	16 169	21 729	14 556	7 312	3 371	2 749	12 784	146 322	747
6 430	8 233	13 324	14 132	18 436	12 507	6 787	3 209	2 749	12 418	121 592	
1 947	2 626	2 305	2 037	3 293	2 049	525	162	-	366	24 730	
7 220	10 319	11 486	9 399	12 947	6 814	3 368	2 536	2 064	9 860	101 730	749
6 029	7 557	9 408	7 980	11 231	5 797	3 072	2 370	1 875	9 414	83 191	
1 191	2 762	2 078	1 419	1 716	1 017	296	166	189	446	18 539	
297 399	358 886	452 527	517 211	985 720	640 544	375 363	231 671	164 661	914 051	6 191 317	751
215 669	276 903	368 221	436 798	866 393	577 545	346 555	216 582	152 984	883 810	5 241 332	
81 730	81 983	84 306	80 413	119 327	62 999	28 808	15 089	11 677	30 241	949 985	
<b>287 472</b>	<b>383 407</b>	<b>461 520</b>	<b>431 022</b>	<b>639 798</b>	<b>350 616</b>	<b>198 128</b>	<b>131 474</b>	<b>90 570</b>	<b>447 181</b>	<b>4 562 262</b>	
224 803	307 047	387 596	380 025	571 089	305 233	182 198	122 160	86 614	437 978	3 852 028	
62 669	76 360	73 924	50 997	68 709	45 383	15 930	9 314	3 956	9 203	710 234	
13 710	21 192	29 277	24 077	34 562	17 568	12 149	8 302	4 106	23 244	246 344	761
10 602	17 145	24 205	22 151	31 283	16 013	11 566	7 876	3 917	23 135	208 398	
3 108	4 047	5 072	1 926	3 279	1 555	583	426	189	109	37 946	
8 505	10 523	13 974	13 127	19 066	9 588	4 910	2 704	2 067	8 337	126 526	763
7 170	8 858	12 362	11 431	17 759	8 553	4 308	2 704	1 878	8 050	108 748	
1 335	1 665	1 612	1 696	1 307	1 035	602	-	189	287	17 778	
5 687	8 432	8 702	8 347	11 330	9 420	5 751	3 867	3 592	9 613	99 929	765
4 642	6 870	7 448	7 112	10 408	8 598	5 379	3 867	3 496	9 613	86 290	
1 045	1 562	1 254	1 235	922	822	372	-	96	-	13 639	
8 340	10 377	14 731	10 970	19 574	10 233	5 393	3 389	2 463	7 864	123 497	767
6 893	8 430	11 893	10 075	18 019	9 476	5 106	3 133	2 463	7 864	105 803	
1 447	1 947	2 838	895	1 555	757	287	256	-	-	17 694	

Tabel 7b. Skattepligtige indkomstbeløb for samtlige skattepligtige personer, hovedpersoner og gifte kvinder, fordelt

(fortsat) Taxable income for all taxable persons, principal taxable persons (single persons and married men) and married women, by size of taxable

Kommune nr.		Negative kr.	0 kr.	1-4 999 kr.	5 000-9 999 kr.	10 000-14 999 kr.	15 000-19 999 kr.	20 000-24 999 kr.	25 000-29 999 kr.
		1	2	3	4	5	6	7	8
1 000 kr.									
769	Karup, i alt. ....	330	—	1 112	2 066	5 275	6 879	6 967	7 076
	heraf: hovedpersoner. ....	330	—	797	1 287	2 714	5 269	4 950	4 627
	gifte kvinder. ....	—	—	315	779	2 561	1 610	2 017	2 449
771	Kjellerup, i alt. ....	1 264	—	2 203	4 929	12 800	19 346	15 455	15 389
	heraf: hovedpersoner. ....	1 264	—	1 668	3 346	6 936	16 459	11 765	11 657
	gifte kvinder. ....	—	—	535	1 583	5 864	2 887	3 690	3 732
773	Morsø, i alt. ....	2 395	—	3 908	8 894	27 197	37 795	29 317	26 342
	heraf: hovedpersoner. ....	2 236	—	2 845	5 824	15 454	34 045	23 924	20 546
	gifte kvinder. ....	159	—	1 063	3 070	11 743	3 750	5 393	5 796
775	Møldrup, i alt. ....	729	—	1 174	2 656	6 631	9 745	8 637	8 311
	heraf: hovedpersoner. ....	729	—	830	1 787	3 726	8 721	7 187	6 909
	gifte kvinder. ....	—	—	344	869	2 905	1 024	1 450	1 402
777	Sallingsund, i alt. ....	304	—	1 197	1 931	5 700	8 038	7 162	6 656
	heraf: hovedpersoner. ....	304	—	893	1 273	2 933	6 794	5 533	4 740
	gifte kvinder. ....	—	—	304	658	2 767	1 244	1 629	1 916
779	Skive, i alt. ....	674	—	4 132	9 630	23 406	36 975	29 706	27 125
	heraf: hovedpersoner. ....	674	—	2 994	6 596	12 625	31 697	21 145	19 678
	gifte kvinder. ....	—	—	1 138	3 034	10 781	5 278	8 561	7 447
781	Spøttrup, i alt. ....	235	—	1 185	2 451	6 815	10 141	8 691	7 779
	heraf: hovedpersoner. ....	235	—	838	1 631	3 530	8 794	6 960	6 153
	gifte kvinder. ....	—	—	347	820	3 285	1 347	1 731	1 626
783	Sundsøre, i alt. ....	98	—	1 322	2 919	7 458	9 944	8 511	7 850
	heraf: hovedpersoner. ....	98	—	934	1 963	4 241	8 801	6 996	6 566
	gifte kvinder. ....	—	—	388	956	3 217	1 143	1 515	1 284
785	Sydthy, i alt. ....	1 253	—	2 331	5 126	13 059	18 416	15 074	15 051
	heraf: hovedpersoner. ....	1 249	—	1 657	3 195	7 513	16 131	12 638	12 321
	gifte kvinder. ....	4	—	674	1 931	5 546	2 285	2 436	2 730
787	Thisted, i alt. ....	2 668	—	5 472	10 886	28 745	44 438	35 584	37 537
	heraf: hovedpersoner. ....	2 649	—	4 051	7 271	16 163	38 848	27 520	28 427
	gifte kvinder. ....	19	—	1 421	3 615	12 582	5 590	8 064	9 110
789	Tjele, i alt. ....	919	—	1 288	2 511	7 816	10 828	9 124	8 533
	heraf: hovedpersoner. ....	918	—	921	1 709	4 200	9 419	7 437	7 099
	gifte kvinder. ....	1	—	367	802	3 616	1 409	1 687	1 434
791	Viborg, i alt. ....	3 677	—	6 851	13 951	30 012	52 982	42 929	43 464
	heraf: hovedpersoner. ....	3 602	—	5 530	9 007	16 574	44 921	31 599	31 224
	gifte kvinder. ....	75	—	1 321	4 944	13 438	8 061	11 330	12 240
793	Ålestrup, i alt. ....	681	—	1 272	2 800	7 834	11 216	8 561	8 549
	heraf: hovedpersoner. ....	641	—	926	1 821	4 331	10 235	7 199	7 258
	gifte kvinder. ....	40	—	346	979	3 503	981	1 362	1 291
<b>Nordjyllands amtskommune, i alt. ....</b>		<b>56 716</b>	<b>—</b>	<b>83 294</b>	<b>167 502</b>	<b>439 898</b>	<b>655 616</b>	<b>499 663</b>	<b>493 922</b>
	heraf: hovedpersoner. ....	55 993	—	63 650	110 771	248 768	568 752	381 859	367 252
	gifte kvinder. ....	723	—	19 644	56 731	191 130	86 864	117 804	126 670
801	Arden, i alt. ....	491	—	1 269	2 849	7 844	11 028	8 360	9 247
	heraf: hovedpersoner. ....	491	—	887	1 995	4 441	10 158	7 092	7 898
	gifte kvinder. ....	—	—	382	854	3 403	870	1 268	1 349
803	Brovst, i alt. ....	495	—	1 411	2 838	9 152	12 828	9 040	10 149
	heraf: hovedpersoner. ....	495	—	929	1 874	5 167	11 358	7 316	8 404
	gifte kvinder. ....	—	—	482	964	3 985	1 470	1 724	1 745
805	Brønderslev, i alt. ....	1 295	—	3 116	6 411	19 430	27 513	20 240	21 591
	heraf: hovedpersoner. ....	1 295	—	2 342	4 455	10 920	24 158	15 682	16 270
	gifte kvinder. ....	—	—	774	1 956	8 510	3 355	4 558	5 321
807	Dronninglund, i alt. ....	2 585	—	2 576	5 177	15 434	20 578	16 272	16 639
	heraf: hovedpersoner. ....	2 493	—	1 875	3 377	8 589	18 561	13 393	13 602
	gifte kvinder. ....	92	—	701	1 800	6 845	2 017	2 879	3 037
809	Farsø, i alt. ....	1 046	—	1 364	2 531	7 930	11 832	9 067	9 264
	heraf: hovedpersoner. ....	1 043	—	1 040	1 724	4 470	10 568	7 972	7 712
	gifte kvinder. ....	3	—	324	807	3 460	1 264	1 095	1 552
811	Fjerritslev, i alt. ....	645	—	1 596	3 207	8 848	11 905	8 922	8 921
	heraf: hovedpersoner. ....	556	—	1 199	2 223	5 166	10 592	7 284	7 818
	gifte kvinder. ....	89	—	397	984	3 682	1 313	1 638	1 103
813	Frederikshavn, i alt. ....	1 820	—	4 944	11 234	28 322	43 824	33 798	33 086
	heraf: hovedpersoner. ....	1 763	—	3 628	7 114	15 402	36 537	22 707	21 851
	gifte kvinder. ....	57	—	1 316	4 120	12 920	7 287	11 091	11 235
815	Hadsund, i alt. ....	945	—	1 885	3 332	9 408	15 602	10 937	9 937
	heraf: hovedpersoner. ....	945	—	1 402	2 104	5 424	13 730	8 687	8 080
	gifte kvinder. ....	—	—	483	1 228	3 984	1 872	2 250	1 857
817	Hals, i alt. ....	1 271	—	1 493	3 216	9 560	12 032	9 895	9 810
	heraf: hovedpersoner. ....	1 250	—	1 102	2 128	5 570	10 776	8 169	7 782
	gifte kvinder. ....	21	—	391	1 088	3 990	1 256	1 726	2 028

efter størrelsen af deres skattepligtige indkomst. Kommunevis fordeling. 1974

income. Municipalities. 1974 (cont.)

30 000- 34 999 kr.	35 000- 39 999 kr.	40 000- 44 999 kr.	45 000- 49 999 kr.	50 000- 59 999 kr.	60 000- 69 999 kr.	70 000- 79 999 kr.	80 000- 89 999 kr.	90 000- 99 999 kr.	100 000 kr. og derover	I alt	Kommune nr.		
9	10	11	12	13	14	15	16	17	18	19			
					1 000 kr.								
9 292	11 904	14 552	14 580	27 245	12 266	6 479	3 727	2 753	7 679	139 522	769		
6 805	9 175	11 891	13 157	24 433	10 792	6 254	3 125	2 659	7 548	115 153			
2 487	2 729	2 661	1 423	2 812	1 474	225	602	94	131	24 369			
18 806	23 021	27 030	23 923	34 995	19 837	11 174	7 189	4 524	27 664	267 021	771		
13 960	18 452	23 366	21 081	30 977	16 929	10 066	6 845	4 524	26 976	223 743			
4 846	4 569	3 664	2 842	4 018	2 908	1 108	344	-	688	43 278			
30 685	44 674	51 254	47 357	58 411	29 264	20 596	10 975	8 421	42 919	475 614	773		
24 596	35 572	43 913	43 231	52 999	25 292	18 666	9 798	7 761	41 537	403 767			
6 089	9 102	7 341	4 126	5 412	3 972	1 930	1 177	660	1 382	71 847			
8 644	10 275	12 957	12 919	15 029	9 761	4 811	2 540	2 451	11 113	126 925	775		
7 510	8 300	11 357	11 692	13 592	8 083	4 293	2 372	2 354	10 989	108 973			
1 134	1 975	1 600	1 227	1 437	1 678	518	168	97	124	17 952			
7 347	11 139	13 764	12 103	17 413	8 429	3 902	2 874	1 995	7 563	116 909	777		
5 682	8 562	11 265	10 640	16 317	7 356	3 830	2 620	1 897	7 002	97 033			
1 665	2 577	2 499	1 463	1 096	1 073	72	254	98	561	19 876			
30 778	41 141	61 231	58 410	95 111	53 278	28 185	18 683	13 055	63 622	593 794	779		
22 824	32 149	49 256	50 646	85 256	47 507	25 516	17 492	12 300	62 077	499 084			
7 954	8 992	11 975	7 764	9 855	5 771	2 669	1 191	755	1 545	94 710			
9 410	11 923	15 540	13 048	17 005	9 178	4 403	4 007	2 157	10 778	134 276	781		
8 050	9 981	12 611	11 813	15 005	7 816	4 325	3 600	1 973	10 665	113 510			
1 360	1 942	2 929	1 235	2 000	1 362	78	407	184	113	20 766			
8 718	12 205	13 164	12 377	18 799	10 018	5 203	3 653	1 885	7 554	131 482	783		
7 176	9 990	11 327	11 441	16 728	8 551	4 981	3 569	1 885	7 300	112 351			
1 542	2 215	1 837	936	2 071	1 467	222	84	-	254	19 131			
17 864	21 889	22 400	18 957	26 553	16 357	6 858	5 700	3 869	19 044	227 295	785		
14 405	17 925	19 461	16 867	23 954	14 543	6 422	5 358	3 684	18 939	193 764			
3 459	3 964	2 939	2 090	2 599	1 814	436	342	185	105	33 531			
38 170	51 174	55 673	50 484	77 283	44 499	26 586	15 418	10 983	66 389	596 653	787		
29 814	42 194	47 873	44 276	67 462	37 466	24 354	13 997	10 509	65 011	502 587			
8 356	8 980	7 800	6 208	9 821	7 033	2 232	1 421	474	1 378	94 066			
10 377	12 776	14 485	14 389	19 355	10 487	5 199	4 154	2 455	8 135	140 993	789		
8 667	10 436	12 064	12 878	17 652	9 400	4 834	4 071	2 363	8 028	120 260			
1 710	2 340	2 421	1 511	1 703	1 087	365	83	92	107	20 733			
50 365	68 228	77 665	83 794	132 220	71 474	40 709	31 857	20 962	112 804	876 590	791		
37 331	52 753	63 775	70 649	114 738	60 937	36 846	29 384	20 308	110 701	732 675			
13 034	15 475	13 890	13 145	17 482	10 537	3 863	2 473	654	2 103	143 915			
10 774	12 534	15 121	12 160	15 847	8 959	5 820	2 435	2 832	12 859	138 892	793		
8 676	10 255	13 529	10 885	14 507	7 921	5 452	2 349	2 643	12 543	119 889			
2 098	2 279	1 592	1 275	1 340	1 038	368	86	189	316	19 003			
<b>574 268</b>	<b>763 468</b>	<b>940 106</b>	<b>947 141</b>	<b>1 481 523</b>	<b>817 319</b>	<b>458 730</b>	<b>294 768</b>	<b>213 862</b>	<b>1 033 807</b>	<b>9 808 171</b>			
442 125	608 781	783 431	833 315	1 326 950	730 156	423 789	276 122	204 391	1 013 205	8 327 324			
132 143	154 687	156 675	113 826	154 573	87 163	34 941	18 646	9 471	20 602	1 480 847			
9 513	13 102	16 268	14 284	18 944	9 622	6 092	3 782	2 065	8 590	142 368	801		
7 854	10 869	13 687	12 765	16 890	8 658	5 804	3 699	1 873	8 312	122 391			
1 659	2 233	2 581	1 519	2 054	964	288	83	192	278	19 977			
10 601	16 412	17 459	14 969	17 171	10 897	6 222	3 415	2 883	11 899	156 851	803		
8 696	12 977	14 313	13 725	15 485	8 566	5 186	3 245	2 606	11 325	130 677			
1 905	3 435	3 146	1 244	1 686	2 331	1 036	170	277	574	26 174			
24 671	34 299	43 776	39 996	51 223	26 849	14 997	8 300	7 808	39 176	388 101	805		
19 560	28 432	36 680	32 831	44 205	22 136	13 434	7 700	7 138	38 013	322 661			
5 111	5 867	7 096	7 165	7 018	4 713	1 563	600	670	1 163	65 440			
20 071	25 767	30 038	27 021	33 618	16 612	9 876	5 488	5 224	23 919	271 725	807		
16 690	20 732	25 647	23 795	28 630	14 544	8 685	5 488	5 132	23 418	229 665			
3 381	5 035	4 391	3 226	4 988	2 068	1 191	-	92	501	42 060			
11 403	13 664	15 979	10 847	16 502	7 960	5 296	3 184	1 790	10 476	138 043	809		
8 514	10 817	13 777	9 848	14 348	6 535	4 634	2 861	1 790	10 171	115 738			
2 889	2 847	2 202	999	2 154	1 425	662	323	-	305	22 305			
11 414	13 989	14 619	12 075	19 435	10 102	5 596	3 044	2 848	11 828	147 704	811		
9 098	12 020	13 191	11 138	17 668	8 745	5 159	2 700	2 662	11 828	127 935			
2 316	1 969	1 428	937	1 767	1 357	437	344	186	-	19 769			
38 257	47 612	63 793	75 636	144 167	68 330	40 849	26 278	18 158	83 941	760 409	813		
27 145	36 185	52 424	66 338	131 762	63 202	38 844	25 523	17 686	82 380	646 965			
11 112	11 427	11 369	9 298	12 405	5 128	2 005	755	472	1 561	113 444			
12 576	18 345	19 971	19 777	25 710	13 460	7 834	5 502	2 664	18 218	194 213	815		
10 084	14 495	16 921	17 215	23 638	11 532	6 572	5 164	2 664	18 218	164 985			
2 492	3 850	3 050	2 562	2 072	1 928	1 262	338	-	-	29 228			
10 227	16 468	18 920	16 718	24 319	11 853	6 071	4 223	2 740	11 134	167 408	817		
8 111	13 270	16 093	14 539	21 825	9 748	5 781	3 704	2 740	10 769	140 857			
2 116	3 198	2 827	2 179	2 494	2 105	290	519	-	365	26 551			

**Tabel 7b. Skattepligtige indkomstbeløb for samtlige skattepligtige personer, hovedpersoner og gifte kvinder, fordelt**  
(fortsat) Taxable income for all taxable persons, principal taxable persons (single persons and married men) and married women, by size of taxable

Kom- mune nr.		Negative kr.	0 kr.	1- 4 999 kr.	5 000- 9 999 kr.	10 000- 14 999 kr.	15 000- 19 999 kr.	20 000- 24 999 kr.	25 000- 29 999 kr.
		1	2	3	4	5	6	7	8
1 000 kr.									
819	Hirtshals, i alt.....	2 187	-	2 485	4 893	12 681	16 114	13 904	11 992
	heraf: hovedpersoner.....	2 185	-	1 890	3 408	6 792	13 722	10 520	9 467
	gifte kvinder.....	2	-	595	1 485	5 889	2 392	3 384	2 525
821	Hjørring, i alt.....	3 246	-	5 099	12 723	34 169	48 675	39 576	38 118
	heraf: hovedpersoner.....	3 118	-	3 820	8 677	19 666	41 188	29 029	27 284
	gifte kvinder.....	128	-	1 279	4 046	14 503	7 487	10 547	10 834
823	Hobro, i alt.....	819	-	2 139	4 754	13 973	20 612	14 381	14 894
	heraf: hovedpersoner.....	819	-	1 585	2 871	7 798	18 139	10 644	10 866
	gifte kvinder.....	-	-	554	1 883	6 175	2 473	3 737	4 028
825	Læsø, i alt.....	36	-	349	691	2 551	3 349	1 973	2 115
	heraf: hovedpersoner.....	36	-	204	367	1 424	2 856	1 619	1 893
	gifte kvinder.....	-	-	145	324	1 127	493	354	222
827	Løgstør, i alt.....	1 102	-	2 281	5 670	12 733	18 686	12 696	13 082
	heraf: hovedpersoner.....	974	-	1 715	4 277	7 376	16 795	10 664	10 315
	gifte kvinder.....	128	-	566	1 393	5 357	1 891	2 032	2 767
829	Løkken-Vrå, i alt.....	922	-	1 484	3 861	10 673	14 353	12 080	11 398
	heraf: hovedpersoner.....	886	-	1 102	2 573	6 030	12 994	10 110	9 463
	gifte kvinder.....	36	-	382	1 288	4 643	1 359	1 970	1 935
831	Nibe, i alt.....	892	-	1 281	2 269	7 235	10 272	8 054	7 927
	heraf: hovedpersoner.....	859	-	953	1 537	4 112	9 243	6 705	6 524
	gifte kvinder.....	33	-	328	732	3 123	1 029	1 349	1 403
833	Nørager, i alt.....	317	-	997	2 243	6 215	7 461	6 099	6 719
	heraf: hovedpersoner.....	317	-	702	1 515	3 418	6 692	5 300	5 732
	gifte kvinder.....	-	-	295	728	2 797	769	799	987
835	Pandrup, i alt.....	523	-	1 430	3 686	11 215	13 894	10 268	9 896
	heraf: hovedpersoner.....	512	-	991	2 555	6 664	12 551	8 536	8 072
	gifte kvinder.....	11	-	439	1 131	4 551	1 343	1 732	1 824
837	Sejlfjord, i alt.....	1 438	-	1 389	2 480	7 776	10 295	7 463	7 872
	heraf: hovedpersoner.....	1 410	-	1 054	1 590	4 407	9 337	5 956	6 181
	gifte kvinder.....	28	-	335	890	3 369	958	1 507	1 691
839	Sindal, i alt.....	1 524	-	1 518	3 590	10 222	12 762	10 420	9 633
	heraf: hovedpersoner.....	1 524	-	1 103	2 303	5 777	11 155	8 551	8 163
	gifte kvinder.....	-	-	415	1 287	4 445	1 607	1 869	1 470
841	Skagen, i alt.....	1 649	-	2 408	4 305	10 323	14 906	13 139	11 198
	heraf: hovedpersoner.....	1 627	-	1 742	2 653	5 521	12 138	9 175	7 972
	gifte kvinder.....	22	-	666	1 652	4 802	2 768	3 964	3 226
843	Skørping, i alt.....	902	-	1 722	3 180	8 456	12 080	9 809	10 370
	heraf: hovedpersoner.....	898	-	1 292	2 131	4 769	11 047	7 918	8 376
	gifte kvinder.....	4	-	430	1 049	3 687	1 033	1 891	1 994
845	Støvring, i alt.....	1 404	-	1 585	3 362	8 771	11 817	10 780	11 592
	heraf: hovedpersoner.....	1 400	-	1 179	2 347	4 831	10 222	8 534	9 287
	gifte kvinder.....	4	-	406	1 015	3 940	1 595	2 246	2 305
847	Sæby, i alt.....	1 232	-	2 858	6 376	16 954	23 203	18 444	17 900
	heraf: hovedpersoner.....	1 230	-	2 047	3 836	9 334	19 700	14 070	13 993
	gifte kvinder.....	2	-	811	2 540	7 620	3 503	4 374	3 907
849	Åbybro, i alt.....	1 498	-	1 748	3 429	7 517	11 514	10 791	10 970
	heraf: hovedpersoner.....	1 496	-	1 225	2 061	3 946	9 450	7 995	7 673
	gifte kvinder.....	2	-	523	1 368	3 571	2 064	2 796	3 297
851	Ålborg, i alt.....	19 813	-	30 810	54 983	131 370	222 781	160 460	155 757
	heraf: hovedpersoner.....	19 804	-	25 064	36 279	75 762	191 081	117 788	105 489
	gifte kvinder.....	9	-	5 746	18 704	55 608	31 700	42 672	50 268
861	Års, i alt.....	6 619	-	2 057	4 212	11 136	15 700	12 795	13 845
	heraf: hovedpersoner.....	6 567	-	1 578	2 797	5 992	14 004	10 443	11 085
	gifte kvinder.....	52	-	479	1 415	5 144	1 696	2 352	2 760

efter størrelsen af deres skattepligtige indkomst. Kommunevis fordeling. 1974

income. Municipalities. 1974 (cont.)

30 000- 34 999 kr.	35 000- 39 999 kr.	40 000- 44 999 kr.	45 000- 49 999 kr.	50 000- 59 999 kr.	60 000- 69 999 kr.	70 000- 79 999 kr.	80 000- 89 999 kr.	90 000- 99 999 kr.	100 000 kr. og derover	I alt	Kommune nr.
9	10	11	12	13	14	15	16	17	18	19	
1 000 kr.											
14 320	19 929	24 933	24 431	40 959	25 885	19 100	13 584	9 643	50 682	303 348	819
11 042	14 915	19 769	22 259	37 927	24 462	18 589	13 331	9 363	50 573	265 844	
3 278	5 014	5 164	2 172	3 032	1 423	511	253	280	109	37 504	
42 075	59 239	74 488	68 810	97 126	56 434	32 998	18 588	16 040	87 728	728 640	821
33 139	47 524	60 529	59 300	82 969	49 457	30 249	17 072	15 169	84 972	606 926	
8 936	11 715	13 959	9 510	14 157	6 977	2 749	1 516	871	2 756	121 714	
15 325	23 357	26 507	28 813	48 860	23 473	13 110	8 946	5 660	30 198	294 183	823
11 673	18 133	22 336	25 024	43 474	21 293	11 829	8 436	5 288	29 030	247 600	
3 652	5 224	4 171	3 789	5 386	2 180	1 281	510	372	1 168	46 583	
2 843	2 898	3 107	3 515	4 375	2 578	2 472	1 612	1 704	1 973	38 069	825
2 443	2 565	2 685	3 327	4 157	2 456	2 400	1 612	1 704	1 973	33 649	
400	333	422	188	218	122	72	-	-	-	4 420	
13 249	17 463	20 433	17 117	20 819	11 765	6 912	5 142	3 947	20 954	201 847	827
10 910	14 732	18 524	15 234	19 019	10 137	6 161	4 893	3 758	20 029	173 565	
2 339	2 731	1 909	1 883	1 800	1 628	751	249	189	925	28 282	
11 884	15 421	18 374	16 409	22 411	12 496	6 745	4 306	3 511	16 376	180 860	829
9 914	12 947	15 586	14 565	19 503	10 570	6 378	4 052	3 511	16 376	154 788	
1 970	2 474	2 788	1 844	2 908	1 926	367	254	-	-	26 072	
10 153	12 596	17 400	13 901	16 876	9 548	4 705	3 239	2 168	10 790	137 522	831
8 093	10 488	14 525	11 891	15 209	8 146	4 172	2 986	1 984	10 687	116 396	
2 060	2 108	2 875	2 010	1 667	1 402	533	253	184	103	21 126	
6 169	7 734	11 277	9 113	12 930	6 619	4 089	2 104	2 293	5 933	97 678	833
5 315	6 464	10 256	8 396	11 902	6 052	3 936	1 932	2 197	5 933	85 425	
854	1 270	1 021	717	1 028	567	153	172	96	-	12 253	
14 159	18 385	20 091	15 121	18 684	9 682	6 077	3 794	1 809	11 703	169 371	835
11 887	15 213	17 687	14 083	16 302	8 399	5 571	3 543	1 712	11 509	144 763	
2 272	3 172	2 404	1 038	2 382	1 283	506	251	97	194	24 608	
9 476	13 619	16 703	18 025	21 138	11 505	5 533	3 546	2 002	7 672	145 056	837
7 476	10 217	14 171	16 086	19 141	10 470	5 008	2 954	1 905	7 571	122 114	
2 000	3 402	2 532	1 939	1 997	1 035	525	592	97	101	22 942	
11 108	16 725	18 414	16 317	20 890	10 200	5 666	5 904	2 451	9 912	164 208	839
8 624	13 193	15 753	14 619	18 220	9 182	5 220	5 407	2 357	9 801	137 904	
2 484	3 532	2 661	1 698	2 670	1 018	446	497	94	111	26 304	
14 443	17 974	23 928	25 651	47 352	29 618	24 711	18 995	12 027	58 067	327 396	841
10 480	14 148	18 345	22 867	44 120	27 551	23 685	18 404	12 027	57 331	286 532	
3 963	3 826	5 583	2 784	3 232	2 067	1 026	591	-	736	40 864	
12 202	15 279	19 721	17 006	21 457	13 566	7 354	4 925	3 864	16 712	176 801	843
9 306	12 881	16 968	14 549	18 818	11 761	5 875	4 417	3 574	16 468	149 252	
2 896	2 398	2 753	2 457	2 639	1 805	1 479	508	290	244	27 549	
14 238	16 048	20 421	18 027	25 501	14 549	8 019	4 471	3 046	17 421	188 244	845
11 576	13 477	17 165	15 932	21 608	12 542	7 122	4 144	2 854	17 298	158 718	
2 662	2 571	3 256	2 095	3 893	2 007	897	327	192	123	29 526	
20 171	27 694	30 616	31 884	49 300	23 789	13 342	8 025	6 245	26 533	322 102	847
16 088	22 770	26 299	29 189	44 678	20 461	12 831	7 255	6 058	26 533	273 912	
4 083	4 924	4 317	2 695	4 622	3 328	511	770	187	-	48 190	
12 969	17 555	23 084	21 110	31 534	16 423	7 648	5 625	3 111	8 500	192 030	849
10 037	13 724	18 433	17 950	26 118	13 411	7 141	5 290	2 921	8 500	154 379	
2 932	3 831	4 651	3 160	5 416	3 012	507	335	190	-	37 651	
183 272	241 315	306 881	350 027	603 329	349 162	178 661	112 616	84 318	411 514	3 557 443	851
134 536	189 145	252 618	307 903	545 308	317 732	165 439	104 440	79 965	402 594	3 031 339	
48 736	52 170	54 263	42 124	58 021	31 430	13 222	8 176	4 353	8 920	526 104	
17 479	20 579	22 905	20 541	26 893	14 342	8 755	6 130	3 843	21 958	216 551	861
13 834	16 448	19 049	17 947	24 026	12 408	8 084	5 870	3 753	21 593	182 344	
3 645	4 131	3 856	2 594	2 867	1 934	671	260	90	365	34 207	

Tabel 8a. **Antal skattepligtige personer, hovedpersoner og gifte kvinder, fordelt efter den skattepligtige indkomsts**  
 Number of taxable persons, principal taxable persons (single persons and married men) and married women, by size of taxable income. Distri-

	Negative kr.	0 kr.	1- 4 999 kr.	5 000- 9 999 kr.	10 000- 14 999 kr.	15 000- 19 999 kr.	20 000- 24 999 kr.	25 000- 29 999 kr.
	1	2	3	4	5	6	7	8
<b>Samtlige skattepligtige personer</b>								
I Hele landet . . . . .	12 145	441 517	357 129	242 421	328 248	408 546	243 500	197 184
II Hovedstadsregionen <sup>1</sup> . . . . .	4 591	124 661	108 610	82 709	98 225	142 822	85 070	70 139
III Øvrige kommuner med største bymæssige bebyggelse på . . . . .								
a. 100 000 indbyggere og derover	1 198	48 952	41 885	30 690	39 640	49 429	28 176	22 547
b. 20 000-99 999 indbyggere . . . . .	1 578	68 016	52 240	35 112	48 770	62 682	35 874	28 620
c. 10 000-19 999 indbyggere . . . . .	804	37 920	28 637	18 348	26 918	31 694	18 735	15 008
d. 5 000- 9 999 indbyggere . . . . .	688	31 833	25 403	15 622	22 268	24 647	15 123	12 022
e. Under 5 000 indbyggere . . . . .	3 286	130 135	100 354	59 940	92 427	97 272	60 522	48 848
<b>Hovedpersoner</b>								
I Hele landet . . . . .	11 459	59 107	275 104	160 420	180 750	347 094	174 053	136 675
II Hovedstadsregionen <sup>1</sup> . . . . .	4 304	19 959	88 141	55 797	56 371	120 385	57 793	44 960
III Øvrige kommuner med største bymæssige bebyggelse på . . . . .								
a. 100 000 indbyggere og derover	1 140	7 207	33 356	21 485	23 073	42 031	19 899	15 211
b. 20 000-99 999 indbyggere . . . . .	1 483	8 692	39 554	22 604	26 421	52 830	25 177	19 747
c. 10 000-19 999 indbyggere . . . . .	750	5 137	21 480	11 742	14 403	27 000	13 328	10 604
d. 5 000- 9 999 indbyggere . . . . .	658	3 985	19 147	10 215	11 992	21 047	11 290	8 817
e. Under 5 000 indbyggere . . . . .	3 124	14 127	73 426	38 577	48 490	83 801	46 566	37 336
<b>Gifte kvinder</b>								
I Hele landet . . . . .	686	382 410	82 025	82 001	147 498	61 452	69 447	60 509
II Hovedstadsregionen <sup>1</sup> . . . . .	287	104 702	20 469	26 912	41 854	22 437	27 277	25 179
III Øvrige kommuner med største bymæssige bebyggelse på . . . . .								
a. 100 000 indbyggere og derover	58	41 745	8 529	9 205	16 567	7 398	8 277	7 336
b. 20 000-99 999 indbyggere . . . . .	95	59 324	12 686	12 508	22 349	9 852	10 697	8 873
c. 10 000-19 999 indbyggere . . . . .	54	32 783	7 157	6 606	12 515	4 694	5 407	4 404
d. 5 000- 9 999 indbyggere . . . . .	30	27 848	6 256	5 407	10 276	3 600	3 833	3 205
e. Under 5 000 indbyggere . . . . .	162	116 008	26 928	21 363	43 937	13 471	13 956	11 512

<sup>1</sup> Hovedstadsregionen omfatter Københavns og Frederiksberg kommuner samt København, Frederiksberg og Roskilde amtskommuner.

TRANSLATION - HEADING, Column 1-19: see table 7a. - FRONT COLUMN, I: Denmark, total; II: the Copenhagen region; III: other municipalities by number of inhabitant in largest urban area. Samtlige skattepligtige personer: all taxable persons; hovedpersoner: principal taxable persons (single persons and married men); gifte kvinder: married women.



**størrelse. Urbaniseringsgrad. 1974**

bution by degree of urbanization. 1974

30 000– 34 999 kr.	35 000– 39 999 kr.	40 000– 44 999 kr.	45 000– 49 999 kr.	50 000– 59 999 kr.	60 000– 69 999 kr.	70 000– 79 999 kr.	80 000– 89 999 kr.	90 000– 99 999 kr.	100 000 kr. og derover	I alt
9	10	11	12	13	14	15	16	17	18	19
<b>188 402</b>	<b>210 176</b>	<b>234 020</b>	<b>228 277</b>	<b>360 259</b>	<b>207 557</b>	<b>103 410</b>	<b>56 890</b>	<b>34 903</b>	<b>104 930</b>	<b>3 959 514</b>
66 778	69 619	75 782	80 304	153 384	107 044	55 231	29 707	17 710	54 397	1 426 783
20 994	23 237	26 664	26 529	41 311	21 286	10 101	5 636	3 640	11 271	453 186
27 219	32 385	36 733	35 763	52 524	25 697	12 343	7 031	4 390	13 815	580 792
14 548	16 842	19 662	18 638	27 075	13 080	6 312	3 431	2 262	6 585	306 499
11 303	13 509	15 150	14 092	18 379	8 602	4 317	2 467	1 693	4 701	241 819
47 560	54 584	60 029	52 951	67 586	31 848	15 106	8 618	5 208	14 161	950 435
<b>136 866</b>	<b>161 012</b>	<b>188 648</b>	<b>193 050</b>	<b>315 755</b>	<b>185 624</b>	<b>95 011</b>	<b>53 161</b>	<b>32 919</b>	<b>101 431</b>	<b>2 808 139</b>
45 706	51 061	58 159	64 652	131 655	95 536	50 174	27 657	16 564	52 219	1 041 093
15 081	17 884	21 680	22 716	36 742	19 247	9 357	5 286	3 404	10 905	325 704
19 968	24 982	30 049	31 016	46 768	23 149	11 554	6 648	4 205	13 474	408 321
10 747	13 098	15 982	15 942	24 034	11 673	5 852	3 202	2 160	6 401	213 535
8 642	10 665	12 560	12 402	16 424	7 678	4 048	2 289	1 604	4 593	168 056
36 722	43 322	50 218	46 322	60 132	28 341	14 026	8 079	4 982	13 839	651 430
<b>51 536</b>	<b>49 164</b>	<b>45 372</b>	<b>35 227</b>	<b>44 504</b>	<b>21 933</b>	<b>8 399</b>	<b>3 729</b>	<b>1 984</b>	<b>3 499</b>	<b>1 151 375</b>
21 072	18 558	17 623	15 652	21 729	11 508	5 057	2 050	1 146	2 178	385 690
5 913	5 353	4 984	3 813	4 569	2 039	744	350	236	366	127 482
7 251	7 403	6 684	4 747	5 756	2 548	789	383	185	341	172 471
3 801	3 744	3 680	2 696	3 041	1 407	460	229	102	184	92 964
2 661	2 844	2 590	1 690	1 955	924	269	178	89	108	73 763
10 838	11 262	9 811	6 629	7 454	3 507	1 080	539	226	322	299 005

Tabel 8b. **Skattepligtige indkomstbeløb for samtlige skattepligtige personer, hovedpersoner og gifte kvinder, fordelt**  
 Taxable income for all taxable persons, principal taxable persons (single persons and married men) and married women, by size of taxable

	Negative kr.	0 kr.	1- 4 999 kr.	5 000- 9 999 kr.	10 000- 14 999 kr.	15 000- 19 999 kr.	20 000- 24 999 kr.	25 000- 29 999 kr.	30 000- 34 999 kr.
	1	2	3	4	5	6	7	8	9
1 000 kr.									
<b>Samtlige skattepligtige personer</b>									
I Hele landet . . . . .	638 497	-	807 084	1 788 251	4 113 172	6 914 808	5 460 890	5 405 002	6 123 309
II Hovedstadsregionen <sup>1</sup> . . . . .	280 413	-	257 330	611 597	1 229 807	2 398 876	1 909 689	1 923 683	2 169 104
III Øvrige kommuner med største bymæssige bebyggelse på									
a. 100 000 indbyggere og derover	69 252	-	99 054	228 320	496 796	832 409	632 614	618 044	682 500
b. 20 000-99 999 indbyggere . . . . .	89 562	-	115 367	259 138	612 394	1 058 389	804 434	784 169	884 547
c. 10 000-19 999 indbyggere . . . . .	35 183	-	63 175	135 589	337 878	538 027	420 025	411 172	473 002
d. 5 000- 9 999 indbyggere . . . . .	27 760	-	55 140	114 882	278 828	421 028	338 641	329 442	367 539
e. Under 5 000 indbyggere . . . . .	136 327	-	217 018	438 725	1 157 469	1 666 079	1 355 487	1 338 492	1 546 617
<b>Hovedpersoner</b>									
I Hele landet . . . . .	626 194	-	622 934	1 153 199	2 308 421	5 840 254	3 906 853	3 745 083	4 450 664
II Hovedstadsregionen <sup>1</sup> . . . . .	275 678	-	209 099	397 848	716 287	2 005 884	1 297 994	1 232 137	1 485 560
III Øvrige kommuner med største bymæssige bebyggelse på									
a. 100 000 indbyggere og derover	68 104	-	79 599	156 705	292 678	702 874	447 377	416 867	490 834
b. 20 000-99 999 indbyggere . . . . .	87 140	-	86 895	162 809	338 193	886 168	565 171	541 071	649 246
c. 10 000-19 999 indbyggere . . . . .	33 961	-	47 234	84 765	184 639	456 018	299 288	290 512	349 658
d. 5 000- 9 999 indbyggere . . . . .	27 407	-	41 454	73 602	153 567	358 195	252 916	241 587	281 143
e. Under 5 000 indbyggere . . . . .	133 904	-	158 653	277 470	623 057	1 431 115	1 044 107	1 022 909	1 194 223
<b>Gifte kvinder</b>									
I Hele landet . . . . .	12 303	-	184 150	635 052	1 804 751	1 074 554	1 554 037	1 659 919	1 672 645
II Hovedstadsregionen <sup>1</sup> . . . . .	4 735	-	48 231	213 749	513 520	392 992	611 695	691 546	683 544
III Øvrige kommuner med største bymæssige bebyggelse på									
a. 100 000 indbyggere og derover	1 148	-	19 455	71 615	204 118	129 535	185 237	201 177	191 666
b. 20 000-99 999 indbyggere . . . . .	2 422	-	28 472	96 329	274 201	172 221	239 263	243 098	235 301
c. 10 000-19 999 indbyggere . . . . .	1 222	-	15 941	50 824	153 239	82 009	120 737	120 660	123 344
d. 5 000- 9 999 indbyggere . . . . .	353	-	13 686	41 280	125 261	62 833	85 725	87 855	86 396
e. Under 5 000 indbyggere . . . . .	2 423	-	58 365	161 255	534 412	234 964	311 380	315 583	352 394

<sup>1</sup> Hovedstadsregionen omfatter Københavns og Frederiksberg kommuner samt Københavns Frederiksborg og Roskilde amtskommuner.

TRANSLATION - HEADING, Column 1-21: see table 7b. - FRONT COLUMN, see table 8a.

**efter størrelsen af deres skattepligtige indkomst. Urbaniseringsgrad. 1974**

income. Distribution by degree of urbanization. 1974

35 000– 39 999 kr.	40 000– 44 999 kr.	45 000– 49 999 kr.	50 000– 59 999 kr.	60 000– 69 999 kr.	70 000– 79 999 kr.	80 000– 89 999 kr.	90 000– 99 999 kr.	100 000 kr. og derover	I alt	Gen.snitlig skattepl. indkomst 1974	Gen.snitlig skattepl. indkomst 1973
10	11	12	13	14	15	16	17	18	19	20	21
1 000 kr.										kr.	kr.
<b>7 893 162</b>	<b>9 946 585</b>	<b>10 832 239</b>	<b>19 677 710</b>	<b>13 373 043</b>	<b>7 695 911</b>	<b>4 808 542</b>	<b>3 302 954</b>	<b>17 001 906</b>	<b>124 506 071</b>	<b>31 445</b>	<b>26 493</b>
2 613 415	3 221 700	3 814 240	8 412 773	6 905 788	4 108 937	2 510 274	1 675 751	9 062 400	52 544 951	36 828	30 504
873 092	1 133 846	1 259 232	2 254 345	1 369 559	752 009	476 751	344 640	1 829 382	13 813 341	30 481	25 505
1 216 628	1 561 459	1 696 710	2 860 808	1 653 722	918 834	594 297	415 452	2 230 463	17 577 249	30 264	25 550
632 766	836 147	883 877	1 475 384	841 423	470 019	290 375	214 379	1 015 824	9 003 879	29 377	24 794
507 445	643 602	668 171	1 000 177	553 932	321 580	208 659	160 193	720 508	6 662 007	27 550	23 457
2 049 816	2 549 831	2 510 009	3 674 223	2 048 619	1 124 532	728 186	492 539	2 143 329	24 904 644	26 203	22 650
<b>6 049 894</b>	<b>8 021 873</b>	<b>9 164 053</b>	<b>17 252 046</b>	<b>11 961 831</b>	<b>7 073 903</b>	<b>4 493 964</b>	<b>3 115 489</b>	<b>16 530 165</b>	<b>105 064 432</b>	<b>37 414</b>	<b>31 526</b>
1 917 848	2 473 369	3 072 176	7 224 953	6 164 656	3 734 533	2 337 478	1 567 410	8 767 638	44 329 192	42 579	35 223
672 420	922 282	1 078 755	2 005 910	1 238 372	696 815	447 210	322 289	1 779 584	11 682 467	35 868	30 007
938 958	1 278 152	1 472 071	2 547 478	1 490 073	860 315	561 900	397 995	2 184 001	14 873 356	36 426	30 766
492 206	680 089	756 448	1 310 231	750 869	435 902	271 026	204 745	991 369	7 571 038	35 456	29 972
400 870	533 889	588 243	893 986	494 393	301 689	193 619	151 804	706 064	5 639 614	33 558	28 597
1 627 592	2 134 092	2 196 360	3 269 488	1 823 468	1 044 649	682 731	471 246	2 101 509	20 968 765	32 189	27 915
<b>1 843 268</b>	<b>1 924 712</b>	<b>1 668 186</b>	<b>2 425 664</b>	<b>1 411 212</b>	<b>622 008</b>	<b>314 578</b>	<b>187 465</b>	<b>471 741</b>	<b>19 441 639</b>	<b>16 886</b>	<b>13 945</b>
695 567	748 331	742 064	1 187 820	741 132	374 404	172 796	108 341	294 762	8 215 759	21 301	17 359
200 672	211 564	180 477	248 435	131 187	55 194	29 541	22 351	49 798	2 130 874	16 715	13 818
277 670	283 307	224 639	313 330	163 649	58 519	32 397	17 457	46 462	2 703 893	15 677	13 023
140 560	156 058	127 429	165 153	90 554	34 117	19 349	9 634	24 455	1 432 841	15 413	12 757
106 575	109 713	79 928	106 191	59 539	19 891	15 040	8 389	14 444	1 022 393	13 861	11 582
422 224	415 739	313 649	404 735	225 151	79 883	45 455	21 293	41 820	3 935 879	13 163	10 997

Tabel 9a. **Indkomstansættelser og ligningsmæssige fradrag for skattepligtige personer fordelt på selvstændige, løn-**  
 Number of taxable persons with income and income deductions. Distribution by self employed, employees and economically inactive persons.

	Hovedpersoner			
	Samtlige <sup>4)</sup>	Selvstændige <sup>1)</sup>	Lønmodtagere <sup>2)</sup>	Ude af erhverv <sup>3)</sup>
	1	2	3	4
<b>HELE LANDET</b>				
Udskrivningsgrundlag . . . . .	2 808 216	247 862	1 437 220	1 123 134
Bruttoindkomst . . . . .	2 755 733	247 421	1 437 021	1 071 291
Ligningsmæssige fradrag . . . . .	2 288 092	232 803	1 414 252	641 037
Skattepligtig indkomst . . . . .	2 808 139	247 862	1 437 220	1 123 057
<b>København</b>				
Udskrivningsgrundlag . . . . .	379 506	12 899	196 980	169 627
Bruttoindkomst . . . . .	374 736	12 832	196 869	165 035
Ligningsmæssige fradrag . . . . .	273 632	11 081	189 650	72 901
Skattepligtig indkomst . . . . .	379 015	12 899	196 980	169 622
<b>Frederiksberg</b>				
Udskrivningsgrundlag . . . . .	64 342	4 318	32 956	27 068
Bruttoindkomst . . . . .	63 629	4 305	32 956	26 368
Ligningsmæssige fradrag . . . . .	49 947	4 015	32 288	13 644
Skattepligtig indkomst . . . . .	64 339	4 318	32 956	27 065
<b>Københavns amtskommune</b>				
Udskrivningsgrundlag . . . . .	349 513	20 099	213 572	115 842
Bruttoindkomst . . . . .	343 022	20 066	213 565	109 391
Ligningsmæssige fradrag . . . . .	302 564	18 948	211 683	71 933
Skattepligtig indkomst . . . . .	349 493	20 099	213 572	115 822
<b>Frederiksborg amtskommune</b>				
Udskrivningsgrundlag . . . . .	155 844	12 172	91 079	52 593
Bruttoindkomst . . . . .	151 773	12 149	91 064	48 560
Ligningsmæssige fradrag . . . . .	133 094	11 471	90 039	31 584
Skattepligtig indkomst . . . . .	155 838	12 172	91 079	52 587
<b>Roskilde amtskommune</b>				
Udskrivningsgrundlag . . . . .	91 923	7 736	55 197	28 990
Bruttoindkomst . . . . .	90 198	7 723	55 189	27 286
Ligningsmæssige fradrag . . . . .	79 994	7 314	54 786	17 894
Skattepligtig indkomst . . . . .	91 922	7 736	55 197	28 989
<b>Vestsjællands amtskommune</b>				
Udskrivningsgrundlag . . . . .	145 555	13 760	71 582	60 213
Bruttoindkomst . . . . .	142 182	13 750	71 577	56 855
Ligningsmæssige fradrag . . . . .	119 795	13 144	70 706	35 945
Skattepligtig indkomst . . . . .	145 555	13 760	71 582	60 213
<b>Storstrøms amtskommune</b>				
Udskrivningsgrundlag . . . . .	142 842	14 519	66 640	61 683
Bruttoindkomst . . . . .	140 189	14 501	66 638	59 050
Ligningsmæssige fradrag . . . . .	117 678	13 958	66 027	37 693
Skattepligtig indkomst . . . . .	142 834	14 519	66 640	61 675
<b>Bornholms amtskommune</b>				
Udskrivningsgrundlag . . . . .	25 243	3 129	11 425	10 689
Bruttoindkomst . . . . .	24 863	3 123	11 425	10 315
Ligningsmæssige fradrag . . . . .	21 360	2 991	11 275	7 094
Skattepligtig indkomst . . . . .	25 243	3 129	11 425	10 689

ANM. 1. 1974 omfatter kun fuldt skattepligtige helårsansættelser. Tidligere indgik også periodevise ansættelser. Den konstaterede nedgang i ansættelserne fra 1973 til 1974 skyldes denne ændring.

ANM. 2. Underskud af fast ejendom samt underskud af selvstændig virksomhed er opført blandt de ligningsmæssige fradrag i slutligningsstatistikken og indgår således ikke i bruttoindkomstbegrebet, dvs. det i dette tabelværk anvendte bruttoindkomstbegreb svarer ikke til det teoretiske bruttoindkomstbegreb.

ANM. 3. Bruttoindkomstansættelserne omfatter i modsætning til tidligere år kun ansættelser med positiv bruttoindkomst.

ANM. 4. Bruttoindkomsten i 1974 kan ikke sammenlignes med bruttoindkomsten i tidligere år som følge af en definitionsændring i bruttoindkomstbegrebet.

## modtagere og personer ude af erhverv. Antal. Amtsvis fordeling. 1974

Counties. 1974

Gifte kvinder				Alle			
Samtlige <sup>4)</sup>	Selvstændige <sup>1)</sup>	Lønmodtagere <sup>2)</sup>	Ude af erhverv <sup>3)</sup>	Samtlige <sup>4)</sup>	Selvstændige <sup>1)</sup>	Lønmodtagere <sup>2)</sup>	Ude af erhverv <sup>3)</sup>
5	6	7	8	9	10	11	12
<b>1 151 402</b>	<b>8 249</b>	<b>457 160</b>	<b>685 993</b>	<b>3 959 618</b>	<b>256 111</b>	<b>1 894 380</b>	<b>1 809 127</b>
<b>770 978</b>	<b>7 960</b>	<b>456 991</b>	<b>306 027</b>	<b>3 526 711</b>	<b>255 381</b>	<b>1 894 012</b>	<b>1 377 318</b>
<b>600 116</b>	<b>4 515</b>	<b>452 038</b>	<b>143 563</b>	<b>2 888 208</b>	<b>237 318</b>	<b>1 866 290</b>	<b>784 600</b>
<b>1 151 375</b>	<b>8 249</b>	<b>457 160</b>	<b>685 966</b>	<b>3 959 514</b>	<b>256 111</b>	<b>1 894 380</b>	<b>1 809 023</b>
111 776	812	51 710	59 254	491 282	13 711	248 690	228 881
84 362	767	51 598	31 997	459 098	13 599	248 467	197 032
61 674	360	50 433	10 881	335 306	11 441	240 083	83 782
111 772	812	51 710	59 250	491 273	13 711	248 690	228 872
19 463	195	8 571	10 697	83 805	4 513	41 527	37 765
14 394	187	8 567	5 640	78 023	4 492	41 523	32 008
10 563	104	8 454	2 005	60 510	4 119	40 742	15 649
19 462	195	8 571	10 696	83 801	4 513	41 527	37 761
142 849	1 117	75 369	66 363	492 362	21 216	288 941	182 205
104 404	1 076	75 360	27 968	447 426	21 142	288 925	137 359
90 749	644	74 786	15 319	393 313	19 592	286 469	87 252
142 842	1 117	75 369	66 356	492 335	21 216	288 941	182 178
68 749	587	32 820	35 342	224 593	12 759	123 899	87 935
48 058	573	32 814	14 671	199 831	12 722	123 878	63 231
41 084	349	32 501	82 34	174 178	11 820	122 540	39 818
68 747	587	32 820	35 340	224 585	12 759	123 899	87 927
42 868	429	20 858	21 581	134 791	8 165	76 055	50 571
30 400	410	20 854	9 136	120 598	8 133	76 043	36 422
26 135	235	20 716	5 184	106 129	7 549	75 502	23 078
42 867	429	20 858	21 580	134 789	8 165	76 055	50 569
62 048	331	22 823	38 894	207 603	14 091	94 405	99 107
40 366	316	22 822	17 228	182 548	14 066	94 399	74 083
30 950	188	22 585	8 177	150 745	13 332	93 291	44 122
62 048	331	22 823	38 894	207 603	14 091	94 405	99 107
61 073	453	21 573	39 047	203 915	14 972	88 213	100 730
40 321	438	21 570	18 313	180 510	14 939	88 208	77 363
30 234	244	21 381	8 609	147 912	14 202	87 408	46 302
61 073	453	21 573	39 047	203 907	14 972	88 213	100 722
11 231	100	3 492	7 639	36 474	3 229	14 917	18 328
7 224	94	3 492	3 638	32 087	3 217	14 917	13 953
5 371	64	3 470	1 837	26 731	3 055	14 745	8 931
11 231	100	3 492	7 639	36 474	3 229	14 917	18 328

<sup>1</sup> Selvstændige omfatter erhvervsstatuskodeværdierne 1 og 6.<sup>2</sup> Lønmodtagere omfatter erhvervsstatuskodeværdi 3.<sup>3</sup> Personer ude af erhverv omfatter erhvervsstatuskodeværdierne 2, 4, 5 og 7.<sup>4</sup> I samtlige indgår personer med erhvervsstatuskode 0, d.v.s. inkl. sømænd og diplomater m.v.

TRANSLATION – HEADING, Columns 1–4: principal taxable persons (single persons and married men), 5–8: married women; 9–12: all taxable persons; 1, 5 and 9: total; 2, 6 and 10: self employed; 3, 7 and 11: employees; 4, 8 and 12: economically inactive. – FRONT COLUMN, Udskrivningsgrundlag: net taxable income; Bruttoindkomst: gross income; Ligningsmæssige fradrag: income deductions; Skattepligtig indkomst: taxable income.

Tabel 9a. **Indkomstansættelser og ligningsmæssige fradrag for skattepligtige personer fordelt på selvstændige, løn-**  
(fortsat) **Number of taxable persons with income and income deductions. Distribution by self employed, employees and economically inactive persons.**

	Hovedpersoner			
	Samtlige <sup>1)</sup>	Selvstændige <sup>1)</sup>	Lønmodtagere <sup>2)</sup>	Ude af erhverv <sup>3)</sup>
	1	2	3	4
<b>Fyns amtskommune</b>				
Udskrivningsgrundlag .....	246 653	23 252	117 899	105 502
Bruttoindkomst.....	241 634	23 223	117 894	100 517
Ligningsmæssige fradrag .....	200 378	22 329	116 129	61 920
Skattepligtig indkomst.....	246 647	23 252	117 899	105 496
<b>Sønderjyllands amtskommune</b>				
Udskrivningsgrundlag .....	123 913	13 263	59 708	50 942
Bruttoindkomst.....	121 256	13 243	59 705	48 308
Ligningsmæssige fradrag .....	101 113	12 415	58 988	29 710
Skattepligtig indkomst.....	123 910	13 263	59 708	50 939
<b>Ribe amtskommune</b>				
Udskrivningsgrundlag .....	106 723	13 279	50 692	42 752
Bruttoindkomst.....	104 499	13 267	50 684	40 548
Ligningsmæssige fradrag .....	88 848	12 599	50 029	26 220
Skattepligtig indkomst.....	106 719	13 279	50 692	42 748
<b>Vejle amtskommune</b>				
Udskrivningsgrundlag .....	167 836	16 612	83 724	67 500
Bruttoindkomst.....	165 028	16 571	83 712	64 745
Ligningsmæssige fradrag .....	136 982	15 480	82 310	39 192
Skattepligtig indkomst.....	167 834	16 612	83 724	67 498
<b>Ringkøbing amtskommune</b>				
Udskrivningsgrundlag .....	130 299	19 595	61 781	48 923
Bruttoindkomst.....	128 306	19 564	61 775	46 967
Ligningsmæssige fradrag .....	110 281	18 567	61 059	30 655
Skattepligtig indkomst.....	130 298	19 595	61 781	48 922
<b>Århus amtskommune</b>				
Udskrivningsgrundlag .....	307 105	25 440	154 888	126 777
Bruttoindkomst.....	301 019	25 391	154 881	120 747
Ligningsmæssige fradrag .....	251 302	23 930	152 363	75 009
Skattepligtig indkomst.....	307 093	25 440	154 888	126 765
<b>Viborg amtskommune</b>				
Udskrivningsgrundlag .....	119 581	18 086	51 863	49 632
Bruttoindkomst.....	117 186	18 068	51 863	47 255
Ligningsmæssige fradrag .....	98 051	16 780	51 273	29 998
Skattepligtig indkomst.....	119 579	18 086	51 863	49 630
<b>Nordjyllands amtskommune</b>				
Udskrivningsgrundlag .....	251 338	29 703	117 234	104 401
Bruttoindkomst.....	246 213	29 645	117 224	99 344
Ligningsmæssige fradrag .....	203 073	27 781	115 647	59 645
Skattepligtig indkomst.....	251 334	29 703	117 234	104 397

## modtagere og personer ude af erhverv. Antal. Amtsvis fordeling. 1974

Counties. 1974

Gifte kvinder				Alle			
Samtlige <sup>4)</sup>	Selvstændige <sup>1)</sup>	Lønmodtagere <sup>2)</sup>	Ude af erhverv <sup>3)</sup>	Samtlige <sup>4)</sup>	Selvstændige <sup>1)</sup>	Lønmodtagere <sup>2)</sup>	Ude af erhverv <sup>3)</sup>
5	6	7	8	9	10	11	12
105 070	738	38 496	65 836	351 723	23 990	156 395	171 338
69 428	713	38 493	30 222	311 062	23 936	156 387	130 739
52 480	413	38 092	13 975	252 858	22 742	154 221	75 895
105 070	738	38 496	65 836	351 717	23 990	156 395	171 332
57 100	284	18 523	38 293	181 013	13 547	78 231	89 235
34 819	280	18 520	16 019	156 075	13 523	78 225	64 327
25 975	162	18 383	7 430	127 088	12 577	77 371	37 140
57 100	284	18 523	38 293	181 010	13 547	78 231	89 232
46 742	278	15 318	31 146	153 465	13 557	66 010	73 898
28 516	267	15 314	12 935	133 015	13 534	65 998	53 483
21 927	157	15 211	6 559	110 775	12 756	65 240	32 779
46 742	278	15 318	31 146	153 461	13 557	66 010	73 894
74 205	426	27 722	46 057	242 041	17 038	111 446	113 557
48 736	404	27 719	20 613	213 764	16 975	111 431	85 358
37 291	216	27 380	9 695	174 273	15 696	109 690	4 887
74 205	426	27 722	46 057	242 039	17 038	111 446	113 555
57 635	406	20 135	37 094	187 934	20 001	81 916	86 017
36 510	399	20 128	15 983	164 816	19 963	81 903	62 950
28 626	245	19 961	8 420	138 907	18 812	81 020	39 075
57 635	406	20 135	37 094	187 933	20 001	81 916	86 016
126 462	932	48 513	77 017	433 567	26 372	203 401	203 794
84 167	915	48 510	34 742	385 186	26 306	203 391	155 489
64 793	508	47 995	16 290	316 095	24 438	200 358	91 299
126 453	932	48 513	77 008	433 546	26 372	203 401	203 773
53 083	379	16 575	36 129	172 664	18 465	68 438	85 761
32 657	367	16 572	15 718	149 843	18 435	68 435	62 973
23 647	201	16 448	6 998	121 698	16 981	67 721	36 996
53 081	379	16 575	36 127	172 660	18 465	68 438	85 757
111 048	782	34 662	75 604	362 386	30 485	151 896	180 005
66 616	754	34 658	31 204	312 829	30 399	151 882	130 548
48 617	425	34 242	13 950	251 690	28 206	149 889	73 595
111 047	782	34 662	75 603	362 381	30 485	151 896	180 000

Tabel 9b. **Indkomster og ligningsmæssige fradrag for skattepligtige personer fordelt på selvstændige lønmodtagere og**

Income and income deductions for taxable persons. Distribution by self employed, employees and economically inactive persons. Counties, 1974

	Hovedpersoner			
	Samtlige <sup>1)</sup>	Selvstændige <sup>1)</sup>	Lønmodtagere <sup>2)</sup>	Ude af erhverv <sup>3)</sup>
	1	2	3	4
1 000 kr.				
<b>Hele landet</b>				
Udskrivningsgrundlag .....	82 791 713	11 785 081	63 813 851	7 192 780
Bruttoindkomst .....	130 053 929	21 796 145	89 440 660	18 817 123
Ligningsmæssige fradrag <sup>4)</sup> .....	24 986 365	7 467 550	15 043 547	2 475 268
Skattepligtig indkomst .....	105 067 955	14 328 595	74 397 113	16 342 247
<b>København</b>				
Udskrivningsgrundlag .....	10 909 865	687 023	8 843 834	1 379 008
Bruttoindkomst .....	15 616 917	1 027 347	11 324 135	3 265 435
Ligningsmæssige fradrag <sup>4)</sup> .....	1 547 389	240 685	1 109 527	197 177
Skattepligtig indkomst .....	14 069 528	786 662	10 214 608	3 068 258
<b>Frederiksberg</b>				
Udskrivningsgrundlag .....	2 407 428	366 006	1 732 951	308 470
Bruttoindkomst .....	3 382 962	533 520	2 219 830	629 612
Ligningsmæssige fradrag <sup>4)</sup> .....	439 213	135 614	255 026	48 574
Skattepligtig indkomst .....	2 943 749	397 906	1 964 805	581 038
<b>Københavns amtskommune</b>				
Udskrivningsgrundlag .....	1 424 836	1 687 306	11 610 256	950 801
Bruttoindkomst .....	20 597 886	2 716 701	15 757 401	2 123 783
Ligningsmæssige fradrag <sup>4)</sup> .....	3 898 329	875 779	2 622 670	399 880
Skattepligtig indkomst .....	16 699 557	1 840 923	13 134 731	1 723 903
<b>Frederiksborg amtskommune</b>				
Udskrivningsgrundlag .....	5 693 968	735 570	4 601 542	356 856
Bruttoindkomst .....	9 000 603	1 359 008	6 739 919	901 676
Ligningsmæssige fradrag <sup>4)</sup> .....	2 201 998	528 246	1 475 079	198 673
Skattepligtig indkomst .....	6 798 713	830 762	5 264 841	703 110
<b>Roskilde amtskommune</b>				
Udskrivningsgrundlag .....	3 139 462	412 224	2 551 254	175 985
Bruttoindkomst .....	5 044 083	782 877	3 791 438	469 768
Ligningsmæssige fradrag <sup>4)</sup> .....	1 225 736	298 127	838 039	89 569
Skattepligtig indkomst .....	3 818 347	484 750	2 953 399	380 199
<b>Vestsjællands amtskommune</b>				
Udskrivningsgrundlag .....	3 971 491	610 402	2 977 512	383 577
Bruttoindkomst .....	6 372 345	1 121 932	4 232 836	1 017 577
Ligningsmæssige fradrag <sup>4)</sup> .....	1 240 164	365 455	719 480	155 228
Skattepligtig indkomst .....	5 132 181	756 476	3 513 356	862 349
<b>Storstrøms amtskommune</b>				
Udskrivningsgrundlag .....	3 758 918	659 674	2 720 359	378 884
Bruttoindkomst .....	6 164 802	1 286 081	3 854 539	1 024 182
Ligningsmæssige fradrag <sup>4)</sup> .....	1 238 230	467 539	631 027	139 664
Skattepligtig indkomst .....	4 926 572	818 542	3 223 512	884 518
<b>Bornholms amtskommune</b>				
Udskrivningsgrundlag .....	608 684	119 485	435 206	53 992
Bruttoindkomst .....	1 027 985	232 246	625 318	170 421
Ligningsmæssige fradrag <sup>4)</sup> .....	203 478	77 866	103 221	22 391
Skattepligtig indkomst .....	824 507	154 380	522 097	148 031

ANM. 1. 1974 omfatter kun fuldt skattepligtige helårsansættelser. Tidligere indgik også periodevise ansættelser. Den konstaterede nedgang i ansættelserne fra 1973 til 1974 skyldes denne ændring.

ANM. 2. Underskud af fast ejendom samt underskud af selvstændig virksomhed er opført blandt de ligningsmæssige fradrag i slutligningsstatistikken og indgår således ikke i bruttoindkomstbegrebet, dvs. det i dette tabelværk anvendte bruttoindkomstbegreb svarer ikke til det teoretiske bruttoindkomstbegreb.

ANM. 3. Bruttoindkomstansættelserne omfatter i modsætning til tidligere år kun ansættelser med positiv bruttoindkomst.

ANM. 4. Bruttoindkomsten i 1974 kan ikke sammenlignes med bruttoindkomsten i tidligere år som følge af en definitionsændring i bruttoindkomstbegrebet.



## personer ude af erhverv. Beløb. Amtsvis fordeling. 1974

Gifte kvinder				Alle			
Samtlige <sup>5)</sup>	Selvstændige <sup>1)</sup>	Lønmodtagere <sup>2)</sup>	Ude af erhverv <sup>3)</sup>	Samtlige <sup>6)</sup>	Selvstændige <sup>1)</sup>	Lønmodtagere <sup>2)</sup>	Ude af erhverv <sup>3)</sup>
5	6	7	8	9	10	11	12
1 000 kr.							
<b>14 993 300</b>	<b>233 456</b>	<b>13 359 899</b>	<b>1 399 945</b>	<b>97 785 013</b>	<b>12 018 537</b>	<b>77 173 750</b>	<b>8 592 726</b>
<b>20 870 796</b>	<b>322 803</b>	<b>17 509 787</b>	<b>3 038 206</b>	<b>150 924 725</b>	<b>22 118 948</b>	<b>106 950 448</b>	<b>21 855 329</b>
<b>1 426 703</b>	<b>43 661</b>	<b>1 108 950</b>	<b>274 092</b>	<b>26 413 068</b>	<b>7 511 211</b>	<b>16 152 497</b>	<b>2 749 359</b>
<b>19 444 939</b>	<b>279 987</b>	<b>16 400 837</b>	<b>2 764 115</b>	<b>124 512 894</b>	<b>14 608 582</b>	<b>90 797 951</b>	<b>19 106 362</b>
1 709 988	24 544	1 533 057	152 387	12 619 853	711 567	10 376 892	1 531 395
2 388 094	31 705	1 987 414	368 975	18 005 011	1 059 052	13 311 549	3 634 410
135 140	2 489	113 553	19 098	1 682 528	243 175	1 223 079	216 274
2 252 954	29 216	1 873 861	349 877	16 322 483	815 878	12 088 469	3 418 135
325 701	8 868	287 286	29 547	2 733 129	374 875	2 020 237	338 018
441 831	11 993	364 202	65 636	3 824 793	545 512	2 584 033	695 248
26 178	2 039	20 381	3 757	465 391	137 653	275 407	52 331
415 653	9 953	343 821	61 879	3 359 402	407 859	2 308 626	642 917
2 613 243	47 092	2 434 510	131 642	16 861 606	1 734 398	14 044 765	1 082 443
3 468 172	61 213	3 106 010	300 948	24 066 058	2 777 915	18 863 412	2 424 731
218 985	7 675	176 840	34 470	4 117 314	883 454	2 799 510	434 350
3 249 187	53 538	2 929 171	266 479	19 948 745	1 894 461	16 063 902	1 990 382
1 137 406	18 243	1 054 424	64 739	6 831 374	753 814	5 655 966	421 594
1 533 499	24 982	1 358 203	150 314	10 534 103	1 383 990	8 098 123	1 051 990
112 398	4 148	87 707	20 542	2 314 396	532 394	1 562 786	219 216
1 421 413	21 145	1 270 496	129 772	8 220 126	851 907	6 535 337	832 882
698 184	13 453	646 634	38 098	3 837 646	425 676	3 197 888	214 082
945 655	18 029	838 510	89 116	5 989 738	800 906	4 629 948	558 884
68 312	2 395	54 703	11 215	1 294 048	300 522	892 742	100 784
877 343	15 634	783 808	77 901	4 695 690	500 384	3 737 206	458 100
736 338	8 853	652 374	75 111	4 707 829	619 255	3 629 885	458 688
1 041 511	12 618	861 546	167 348	7 413 857	1 134 549	5 094 382	1 184 926
75 105	2 136	57 264	15 705	1 315 269	367 591	776 744	170 933
966 407	10 482	804 281	151 643	6 098 588	766 958	4 317 638	1 013 992
712 446	12 029	619 387	81 030	4 471 363	671 703	3 339 746	459 914
1 005 028	16 636	814 862	173 530	7 169 831	1 302 717	4 669 401	1 197 713
69 554	2 064	52 613	14 877	1 307 784	469 603	683 640	154 541
935 555	14 653	762 249	158 654	5 862 127	833 195	3 985 761	1 043 172
106 341	2 096	89 553	14 691	715 025	121 582	524 759	68 684
159 154	3 157	121 959	34 038	1 187 139	235 403	747 277	204 459
12 615	489	8 753	3 373	216 093	78 356	111 974	25 763
146 539	2 668	113 206	30 666	971 047	157 048	635 302	178 696

<sup>1</sup> Selvstændige omfatter erhvervsstatuskodeværdierne 1 og 6.

<sup>2</sup> Lønmodtagere omfatter erhvervsstatuskodeværdi 3.

<sup>3</sup> Personer ude af erhverv omfatter erhvervsstatuskodeværdierne 2, 4, 5 og 7.

<sup>4</sup> Beløbet har en difference på grund af afrunding.

<sup>5</sup> I samtlige indgår personer med erhvervsstatuskode 0, d.v.s. inkl. sømænd og diplomater m.v.

TRANSLATION – HEADING, Columns 1–4: principal taxable persons (single persons and married men); 5–8: married women; 9–12: all taxable persons; 1, 5 and 9: total; 2, 6 and 10: self employed; 3, 7 and 11: employees; 4, 8 and 12: economically inactive. – FRONT COLUMN, Udskrivningsgrundlag: net taxable income; Bruttoindkomst: gross income; Ligningsmæssige fradrag: income deductions; Skattepligtig indkomst: taxable income.

Tabel 9b. **Indkomster og ligningsmæssige fradrag for skattepligtige personer fordelt på selvstændige lønmodtagere og**  
(fortsat) Income and income deductions for taxable person. Distribution by self employed, employees and economically inactive persons. Counties. 1974

	Hovedpersoner			
	Samtlige <sup>5)</sup>	Selvstændige <sup>1)</sup>	Lønmodtagere <sup>2)</sup>	Ude af erhverv <sup>3)</sup>
	1	2	3	4
	1 000 kr.			
<b>Fyns amtskommune</b>				
Udskrivningsgrundlag .....	6 322 724	977 286	4 788 000	557 438
Bruttoindkomst.....	10 221 142	1 817 237	6 825 365	1 578 541
Ligningsmæssige fradrag <sup>4)</sup> .....	1 916 661	582 388	1 149 188	185 085
Skattepligtig indkomst.....	8 304 481	1 234 848	5 676 177	1 393 456
<b>Sønderjyllands amtskommune</b>				
Udskrivningsgrundlag .....	3 402 842	589 533	2 489 926	323 383
Bruttoindkomst.....	5 443 056	1 091 204	3 504 802	847 050
Ligningsmæssige fradrag <sup>4)</sup> .....	994 706	334 834	555 959	103 913
Skattepligtig indkomst.....	4 448 350	756 370	2 948 844	743 137
<b>Ribe amtskommune</b>				
Udskrivningsgrundlag .....	2 877 160	536 755	2 111 154	229 252
Bruttoindkomst.....	4 786 672	1 097 034	3 031 674	657 964
Ligningsmæssige fradrag <sup>4)</sup> .....	1 027 098	399 926	537 500	89 673
Skattepligtig indkomst.....	3 759 574	697 109	2 494 174	568 291
<b>Vejle amtskommune</b>				
Udskrivningsgrundlag .....	4 520 664	697 250	3 447 506	375 908
Bruttoindkomst.....	7 374 362	1 335 416	4 973 873	1 065 073
Ligningsmæssige fradrag <sup>4)</sup> .....	1 489 641	461 964	894 455	133 222
Skattepligtig indkomst.....	5 884 721	873 451	4 079 418	931 851
<b>Ringkøbing amtskommune</b>				
Udskrivningsgrundlag .....	3 458 962	794 472	2 419 806	244 685
Bruttoindkomst.....	5 842 112	1 580 839	3 534 755	726 517
Ligningsmæssige fradrag <sup>4)</sup> .....	1 329 681	568 053	659 108	102 519
Skattepligtig indkomst.....	4 512 471	1 012 786	2 875 647	624 038
<b>Århus amtskommune</b>				
Udskrivningsgrundlag .....	8 373 731	1 162 024	6 484 091	727 617
Bruttoindkomst .....	13 536 043	2 222 839	9 299 193	2 014 011
Ligningsmæssige fradrag <sup>4)</sup> .....	2 770 931	816 573	1 665 903	288 455
Skattepligtig indkomst.....	10 765 152	1 406 266	7 633 290	1 725 595
<b>Viborg amtskommune</b>				
Udskrivningsgrundlag .....	2 847 991	630 126	1 973 336	244 530
Bruttoindkomst.....	4 956 494	1 308 003	2 900 507	747 985
Ligningsmæssige fradrag <sup>4)</sup> .....	1 104 279	471 641	535 415	97 222
Skattepligtig indkomst .....	3 852 242	836 362	2 365 091	650 789
<b>Nordjyllands amtskommune</b>				
Udskrivningsgrundlag .....	6 249 460	1 119 946	4 627 118	502 396
Bruttoindkomst.....	10 686 465	2 283 861	6 825 075	1 577 529
Ligningsmæssige fradrag <sup>4)</sup> .....	2 358 833	842 859	1 291 951	224 023
Skattepligtig indkomst.....	8 327 809	1 441 002	5 533 123	1 353 684

**personer ude af erhverv. Beløb. Amtsvis fordeling. 1974**

(continued)

Gifte kvinder				Alle			
Samtlige <sup>5)</sup>	Selvstændige <sup>1)</sup>	Lønmodtagere <sup>2)</sup>	Ude af erhverv <sup>3)</sup>	Samtlige <sup>5)</sup>	Selvstændige <sup>1)</sup>	Lønmodtagere <sup>2)</sup>	Ude af erhverv <sup>3)</sup>
5	6	7	8	9	10	11	12
1 000 kr.							
1 213 430	17 535	1 061 250	134 645	7 536 154	994 821	5 849 250	692 083
1 727 704	24 677	1 413 240	289 788	11 948 846	1 841 914	8 238 604	1 868 328
122 520	2 902	94 869	24 749	2 039 180	585 290	1 244 056	209 834
1 605 185	21 775	1 318 371	265 039	9 909 666	1 256 624	6 994 548	1 658 494
598 364	7 242	509 779	81 343	4 001 206	596 775	2 999 705	404 726
840 669	10 841	677 181	152 647	6 283 725	1 102 044	4 181 984	999 697
58 147	1 894	43 737	12 516	1 052 853	336 728	599 696	116 430
782 532	8 957	633 444	140 131	5 230 882	765 327	3 582 288	883 267
485 684	5 475	413 980	66 229	3 362 844	542 230	2 525 134	295 480
680 901	8 300	553 468	119 133	5 467 573	1 105 334	3 585 141	777 097
49 108	1 158	36 484	11 466	1 076 206	401 083	573 984	101 139
631 793	7 142	516 983	107 667	4 391 367	704 251	3 011 157	675 958
858 425	9 519	759 162	89 744	5 379 089	706 769	4 206 668	465 653
1 224 961	13 776	1 010 804	200 382	8 599 323	1 349 191	5 984 677	1 265 455
85 457	1 774	65 715	17 969	1 575 098	463 739	960 169	151 190
1 139 503	12 001	945 089	182 413	7 024 224	885 453	5 024 507	1 114 264
616 361	9 299	527 633	79 429	4 075 323	803 771	2 947 439	324 113
873 080	14 261	711 110	147 709	6 715 192	1 595 100	4 245 866	874 227
66 672	3 468	47 893	15 311	1 396 353	571 521	707 001	117 830
806 783	11 167	663 217	132 398	5 319 254	1 023 953	3 538 865	756 436
1 527 306	26 334	1 359 362	141 609	9 901 037	1 188 358	7 843 453	869 226
2 177 994	35 858	1 807 150	334 987	15 714 037	2 258 697	11 106 342	2 348 997
155 421	4 247	120 634	30 541	2 926 352	820 820	1 786 537	318 995
2 022 621	31 659	1 686 516	304 446	12 787 773	1 437 925	9 319 806	2 030 041
539 906	8 399	453 650	77 857	3 387 897	638 525	2 426 986	322 386
764 501	12 433	606 042	146 027	5 720 996	1 320 436	3 506 548	894 012
54 132	1 577	40 830	11 725	1 158 411	473 218	576 246	108 947
710 388	10 875	565 211	134 302	4 562 630	847 237	2 930 303	785 091
1 114 178	14 474	957 859	141 845	7 363 638	1 134 420	5 584 977	644 240
1 598 039	22 325	1 278 087	297 628	12 284 504	2 306 186	8 103 162	1 875 157
116 958	3 206	86 974	26 778	2 475 791	846 065	1 378 925	250 801
1 481 081	19 119	1 191 113	270 850	9 808 891	1 460 121	6 724 236	1 624 534

Tabel 10. **Antal skattepligtige personer og hovedpersoner og deres samlede bruttoindkomst og ligningsmæssige fradrag**

Number of taxable persons and principal taxable persons (single persons and married men) and their total gross income and income deductions.

		0-14 år	15-16 år	17 år	18 år	19 år	20-24 år	25-29 år	30-34 år
		1	2	3	4	5	6	7	8
Personer – Beløb i 1 000 kr.									
<b>HELE LANDET</b>									
<b>Alle:</b>	<b>Antal</b> .....	159 021	135 093	71 789	71 869	70 921	353 198	376 995	291 019
	<b>bruttoindkomst</b> .....	435 100	1 076 201	1 144 002	1 598 323	1 870 024	13 010 620	18 955 149	16 754 412
	<b>ligningsmæss. fradrag</b>	40 928	135 629	119 420	142 760	160 745	1 578 241	3 819 935	3 946 765
<b>Hovedpersoner:</b>	<b>antal</b> .....	159 021	134 947	71 047	69 620	66 109	281 608	261 655	198 015
	<b>bruttoindkomst</b> .....	435 100	1 074 401	1 130 847	1 547 179	1 743 718	10 696 000	15 096 201	13 899 444
	<b>ligningsmæss. fradrag</b>	40 928	135 471	118 292	138 872	151 534	1 418 098	3 538 802	3 722 301
<b>København</b>									
<b>Alle:</b>	antal.....	15 877	10 114	6 056	6 928	8 121	49 362	46 142	28 455
	bruttoindkomst.....	54 215	103 905	114 847	166 777	221 579	1 694 805	2 110 248	1 452 853
	ligningsmæssige fradrag..	3 408	12 121	10 320	12 785	16 310	151 184	240 765	181 629
<b>Hovedpersoner:</b>	antal.....	15 877	10 090	5 922	6 626	7 491	41 752	36 616	22 077
	bruttoindkomst.....	54 215	103 559	111 812	159 436	204 353	1 454 642	1 778 496	1 235 998
	ligningsmæssige fradrag..	3 408	12 087	10 082	12 286	15 169	135 819	219 600	167 156
<b>Frederiksberg</b>									
<b>Alle:</b>	antal.....	2 403	1 528	927	1 129	1 231	7 037	7 870	5 036
	bruttoindkomst.....	8 483	13 644	15 910	25 672	32 564	254 604	404 610	301 825
	ligningsmæssige fradrag..	512	1 604	1 525	2 090	2 496	23 746	52 348	44 698
<b>Hovedpersoner:</b>	antal.....	2 403	1 522	917	1 096	1 166	6 033	6 192	3 818
	bruttoindkomst.....	8 483	13 537	15 620	25 001	30 981	222 473	341 967	254 742
	ligningsmæssige fradrag..	512	1 600	1 501	2 048	2 391	21 630	48 194	41 751
<b>Københavns amtskommune</b>									
<b>Alle:</b>	antal.....	23 656	17 201	9 137	9 548	9 220	44 597	52 832	44 013
	bruttoindkomst.....	81 721	148 291	152 188	213 794	251 124	1 715 624	2 864 814	2 762 553
	ligningsmæssige fradrag..	7 268	19 751	15 605	18 770	21 546	183 850	497 064	562 212
<b>Hovedpersoner:</b>	antal.....	23 656	17 186	9 054	9 249	8 630	35 879	36 239	29 194
	bruttoindkomst.....	81 721	148 034	150 414	205 621	233 221	1 405 378	2 237 587	2 232 405
	ligningsmæssige fradrag..	7 268	19 731	15 462	18 170	20 409	164 840	457 476	526 193
<b>Frederiksborg amtskommune</b>									
<b>Alle:</b>	antal.....	10 180	7 473	3 880	3 800	3 592	18 639	26 903	23 424
	bruttoindkomst.....	31 915	62 167	64 330	85 759	99 770	761 762	1 509 072	1 555 578
	ligningsmæssige fradrag..	3 513	8 223	6 761	7 927	8 820	102 612	345 172	419 149
<b>Hovedpersoner:</b>	antal.....	10 180	7 459	3 833	3 660	3 355	14 355	17 557	15 426
	bruttoindkomst.....	31 915	61 983	63 289	82 234	93 134	608 008	1 157 142	1 276 830
	ligningsmæssige fradrag..	3 513	8 203	6 675	7 662	8 347	91 997	319 160	397 156
<b>Roskilde amtskommune</b>									
<b>Alle:</b>	antal.....	5 572	4 442	2 289	2 330	2 096	11 460	17 410	15 253
	bruttoindkomst.....	14 919	39 546	40 712	57 375	61 083	484 427	968 955	953 582
	ligningsmæssige fradrag..	1 673	5 204	4 102	4 971	5 157	64 189	227 730	254 097
<b>Hovedpersoner:</b>	antal.....	5 572	4 436	2 258	2 256	1 933	8 563	11 085	9 902
	bruttoindkomst.....	14 919	39 478	40 197	55 637	56 032	377 534	737 347	779 318
	ligningsmæssige fradrag..	1 673	5 196	4 052	4 837	4 807	56 879	210 756	239 728
<b>Vestsjællands amtskommune</b>									
<b>Alle:</b>	antal.....	8 847	7 705	4 035	3 747	3 568	16 829	18 226	14 467
	bruttoindkomst.....	20 480	61 730	65 687	86 745	97 351	654 408	916 955	804 616
	ligningsmæssige fradrag..	2 272	7 857	6 813	7 574	8 088	80 316	186 822	187 940
<b>Hovedpersoner:</b>	antal.....	8 847	7 700	3 985	3 636	3 343	13 227	12 443	9 658
	bruttoindkomst.....	20 480	61 651	64 786	84 488	91 487	540 951	731 311	662 006
	ligningsmæssige fradrag..	2 272	7 852	6 742	7 398	7 637	72 405	173 121	176 262
<b>Storstrøms amtskommune</b>									
<b>Alle:</b>	antal.....	9 177	7 174	3 632	3 480	3 238	15 240	16 390	13 101
	bruttoindkomst.....	21 746	53 579	56 198	78 535	88 921	601 184	822 166	713 438
	ligningsmæssige fradrag..	2 351	6 872	6 128	7 097	7 417	76 832	177 828	171 904
<b>Hovedpersoner:</b>	antal.....	9 177	7 163	3 606	3 394	3 033	11 968	11 007	8 657
	bruttoindkomst.....	21 746	53 477	55 859	76 682	83 497	493 806	647 609	583 838
	ligningsmæssige fradrag..	2 351	6 863	6 096	6 934	7 017	69 541	164 923	161 847

ANM. 1: Antal refererer til antal personer med bruttoindkomst iflg. slutligningsstatistikken. Antallet er noget mindre end tidligere på grund af den ændrede opgørelse af bruttoindkomsten i slutligningsstatistikken, hvor bl.a. personer med underskud af selvstændig virksomhed ikke indgår.

ANM. 2: Underskud af fast ejendom samt underskud af selvstændig virksomhed er opført blandt de ligningsmæssige fradrag i slutligningsstatistikken og indgår således ikke i bruttoindkomstbegrebet, dvs. det i dette tabelværk anvendte bruttoindkomstbegreb svarer ikke til det teoretiske bruttoindkomstbegreb.

TRANSLATION – HEADING, Columns 1–18: age of taxable persons; 19: total. – FRONT COLUMN, Hele landet: Denmark, total; Alle: all taxable persons; Hovedpersoner: principal taxable persons (i.e. single persons and married men); Antal: number; bruttoindkomst: gross income; ligningsmæss. fradrag.: income deductions; amtskommune: county.

## inden for aldersgrupper. Amtsvis fordeling. 1974

Age groups and counties. 1974

35-39 år	40-44 år	45-49 år	50-54 år	55-59 år	60-62 år	63-64 år	65-66 år	67-69 år	70 år og derover	I alt
9	10	11	12	13	14	15	16	17	18	19
Personer - Beløb i 1000 kr.										
<b>248 190</b>	<b>231 524</b>	<b>239 116</b>	<b>244 321</b>	<b>222 520</b>	<b>132 169</b>	<b>83 371</b>	<b>84 840</b>	<b>126 753</b>	<b>384 002</b>	<b>3 526 711</b>
<b>15 018 860</b>	<b>14 059 394</b>	<b>14 407 202</b>	<b>14 214 555</b>	<b>11 964 974</b>	<b>6 430 098</b>	<b>3 763 751</b>	<b>3 182 685</b>	<b>3 854 603</b>	<b>9 180 058</b>	<b>150 920 011</b>
<b>3 530 223</b>	<b>2 961 918</b>	<b>2 743 359</b>	<b>2 462 361</b>	<b>1 937 016</b>	<b>964 238</b>	<b>537 677</b>	<b>380 368</b>	<b>369 046</b>	<b>547 523</b>	<b>26 378 152</b>
<b>167 391</b>	<b>158 003</b>	<b>168 028</b>	<b>179 297</b>	<b>173 091</b>	<b>108 579</b>	<b>72 012</b>	<b>67 919</b>	<b>94 375</b>	<b>325 016</b>	<b>2 755 733</b>
<b>12 600 956</b>	<b>11 854 143</b>	<b>12 344 681</b>	<b>12 446 539</b>	<b>10 772 191</b>	<b>5 949 951</b>	<b>3 561 226</b>	<b>2 991 664</b>	<b>3 434 871</b>	<b>8 472 310</b>	<b>130 051 422</b>
<b>3 340 850</b>	<b>2 801 122</b>	<b>2 599 744</b>	<b>2 342 969</b>	<b>1 860 360</b>	<b>935 351</b>	<b>527 135</b>	<b>374 784</b>	<b>365 247</b>	<b>544 972</b>	<b>24 956 832</b>
22 589	23 510	28 038	34 527	36 365	23 028	15 002	15 153	21 744	68 087	459 098
1 180 330	1 247 957	1 483 316	1 791 213	1 819 897	1 057 462	681 554	562 961	639 562	1 621 497	18 004 978
136 793	132 279	143 362	167 927	164 175	89 850	88 081	41 986	29 436	54 883	1 677 294
16 846	16 966	20 189	25 501	27 977	18 859	12 869	12 623	17 045	59 410	374 736
985 040	1 023 675	1 219 623	1 504 563	1 583 423	954 043	633 692	526 151	572 005	1 512 174	15 616 900
124 622	119 110	127 597	151 232	150 347	84 393	85 653	40 684	28 695	54 465	1 542 405
3 796	3 784	4 674	5 832	5 937	3 855	2 553	2 718	3 962	13 751	78 023
247 879	242 407	303 488	387 218	389 715	246 981	150 695	144 996	186 795	467 291	3 824 777
38 317	31 407	39 045	49 494	49 637	37 327	21 557	16 350	25 833	26 103	464 089
2 808	2 713	3 351	4 260	4 591	3 202	2 178	2 223	3 093	12 063	63 629
210 639	201 586	256 189	328 828	346 739	227 855	142 249	136 970	173 367	445 729	3 382 955
35 722	29 041	36 150	45 357	47 170	36 277	21 058	16 065	25 631	25 963	438 061
38 055	35 111	35 513	33 604	26 263	13 680	8 017	7 494	10 417	29 068	447 426
2 600 008	2 516 887	2 674 448	2 586 171	1 948 250	998 695	550 319	430 997	500 499	1 069 365	24 065 748
527 734	486 066	486 871	455 329	322 962	175 205	93 630	63 901	67 774	107 645	4 113 183
25 104	23 371	24 279	24 390	20 206	11 258	6 904	5 999	7 809	24 615	343 022
2 144 598	2 099 707	2 280 083	2 275 841	1 759 891	930 498	524 582	410 469	462 970	1 014 702	20 597 722
497 766	458 675	462 212	435 877	311 645	169 304	92 058	63 068	67 251	107 297	3 894 702
18 685	15 226	13 772	12 225	10 211	5 614	3 333	3 332	4 935	14 607	199 831
1 352 959	1 130 266	1 037 776	911 166	668 212	319 848	184 956	160 564	182 755	414 914	10 533 769
359 317	278 109	237 460	211 062	141 099	57 383	35 267	29 670	24 100	36 124	2 311 768
12 386	10 428	9 804	9 104	7 991	4 668	2 924	2 704	3 604	12 335	151 773
1 141 595	971 435	908 119	815 829	607 034	298 542	176 996	153 256	165 173	387 913	9 000 427
341 605	266 167	228 392	204 334	136 828	56 068	34 827	29 352	23 906	35 937	2 200 129
11 594	8 958	7 721	6 824	5 820	3 317	2 009	1 973	2 939	8 591	120 598
790 026	609 511	514 705	429 773	350 983	188 601	97 120	79 860	95 746	212 613	5 989 537
216 899	142 968	108 468	84 805	70 361	49 090	14 684	10 321	11 321	16 920	1 292 960
7 777	6 089	5 443	4 953	4 501	2 679	1 756	1 567	2 157	7 271	90 198
667 999	515 036	443 221	375 533	316 415	175 626	92 029	75 264	85 496	196 899	5 043 980
207 171	136 177	103 436	81 244	68 092	48 303	14 434	10 143	11 233	16 846	1 225 007
12 684	11 950	12 315	12 771	11 586	6 866	4 330	4 374	6 887	21 361	182 548
723 463	685 783	695 868	699 771	587 269	306 608	178 882	152 062	199 427	476 364	7 413 469
174 589	148 007	134 549	126 307	103 575	44 466	24 730	17 937	21 256	31 007	1 314 105
8 447	8 071	8 602	9 287	9 086	5 651	3 761	3 445	5 095	17 898	142 182
600 318	573 759	593 635	608 040	531 113	284 032	169 921	142 268	176 686	435 204	6 372 136
163 988	138 764	126 896	119 798	99 726	43 041	24 002	17 619	21 051	30 792	1 239 366
11 816	11 607	12 763	13 097	12 264	7 304	4 693	4 798	7 328	23 408	180 510
701 524	646 702	699 151	677 363	609 201	340 472	193 391	160 742	204 232	500 896	7 169 441
196 153	137 466	137 220	118 011	103 295	63 184	27 893	19 739	19 589	25 931	1 304 910
7 764	7 686	8 807	9 460	9 624	5 987	4 012	3 752	5 378	19 714	140 189
585 420	536 163	595 850	590 212	553 089	317 306	182 695	150 108	179 815	457 419	6 164 591
185 895	128 917	129 871	111 828	99 542	61 933	27 405	19 471	19 404	25 773	1 235 611

Tabel 10. **Antal skattepligtige personer og hovedpersoner og deres samlede bruttoindkomst og ligningsmæssige fradrag**

(fortsat) Number of taxable persons and principal taxable persons (single persons and married men) and their total gross income and income deductions.

		0-14 år	15-16 år	17 år	18 år	19 år	20-24 år	25-29 år	30-34 år
		1	2	3	4	5	6	7	8
Personer - Beløb i 1 000 kr.									
<b>Bornholms amtskommune</b>									
Alle:	antal.....	1 278	1 349	669	618	629	2 758	2 929	2 335
	bruttoindkomst.....	3 148	10 478	10 188	13 213	16 700	108 891	138 850	122 546
	ligningsmæssige fradrag..	381	1 353	1 114	1 249	1 592	14 573	29 977	32 812
Hovedpersoner:	antal.....	1 278	1 348	665	596	573	2 143	1 951	1 561
	bruttoindkomst.....	3 148	10 476	10 142	12 726	15 400	90 469	111 321	102 112
	ligningsmæssige fradrag..	381	1 353	1 111	1 214	1 471	13 149	27 602	30 717
<b>Fyns amtskommune</b>									
Alle:	antal.....	18 213	12 182	6 439	6 370	6 003	29 212	30 567	23 650
	bruttoindkomst.....	36 682	88 138	94 547	135 444	150 121	1 040 107	1 445 805	1 276 623
	ligningsmæssige fradrag..	3 629	11 150	10 181	12 270	13 270	128 936	296 399	300 863
Hovedpersoner:	antal.....	18 213	12 169	6 387	6 191	5 619	22 972	20 455	15 591
	bruttoindkomst.....	36 682	87 972	93 867	131 517	140 805	847 002	1 126 588	1 048 700
	ligningsmæssige fradrag..	3 629	11 135	10 118	11 972	12 522	115 237	271 994	281 988
<b>Sønderjyllands amtskommune</b>									
Alle:	antal.....	5 937	7 460	3 906	3 509	3 343	14 396	15 042	12 676
	bruttoindkomst.....	12 891	52 332	59 443	78 232	89 167	540 437	746 078	700 279
	ligningsmæssige fradrag..	1 363	6 263	6 145	7 100	7 528	62 805	147 946	165 726
Hovedpersoner:	antal.....	5 937	7 455	3 877	3 419	3 096	11 139	10 086	8 470
	bruttoindkomst.....	12 891	52 313	59 022	76 336	82 735	438 450	595 351	589 708
	ligningsmæssige fradrag..	1 363	6 262	6 109	6 955	7 080	55 618	136 411	156 838
<b>Ribe amtskommune</b>									
Alle:	antal.....	6 249	6 611	3 340	3 088	2 995	13 641	13 186	10 774
	bruttoindkomst.....	15 794	53 245	55 090	69 192	80 755	514 402	696 844	628 768
	ligningsmæssige fradrag..	1 764	6 559	5 787	6 242	7 128	68 635	162 691	166 951
Hovedpersoner:	antal.....	6 249	6 606	3 309	2 984	2 770	10 684	9 072	7 275
	bruttoindkomst.....	15 794	53 188	54 598	67 268	75 730	426 955	575 483	536 055
	ligningsmæssige fradrag..	1 764	6 554	5 743	6 092	6 709	61 969	153 199	159 322
<b>Vejle amtskommune</b>									
Alle:	antal.....	8 279	8 876	4 742	4 626	4 271	20 753	22 597	17 834
	bruttoindkomst.....	19 421	65 035	71 652	102 388	109 601	768 753	1 107 746	979 995
	ligningsmæssige fradrag..	2 063	8 178	7 762	9 111	9 459	96 693	242 273	246 695
Hovedpersoner:	antal.....	8 279	8 869	4 700	4 474	3 943	15 987	15 265	11 958
	bruttoindkomst.....	19 421	64 961	71 145	99 003	101 539	617 692	878 921	812 000
	ligningsmæssige fradrag..	2 063	8 171	7 713	8 859	8 850	86 060	225 666	232 882
<b>Ringkøbing amtskommune</b>									
Alle:	antal.....	7 550	7 946	4 172	4 030	3 799	17 486	17 325	13 477
	bruttoindkomst.....	18 555	64 936	68 573	94 162	105 264	668 647	870 700	776 688
	ligningsmæssige fradrag..	2 137	8 230	7 337	8 656	9 523	94 096	214 889	221 792
Hovedpersoner:	antal.....	7 550	7 936	4 118	3 885	3 502	13 440	11 626	9 191
	bruttoindkomst.....	18 555	64 838	67 590	90 938	97 357	542 911	701 660	663 000
	ligningsmæssige fradrag..	2 137	8 219	7 240	8 419	8 904	85 096	201 525	211 067
<b>Århus amtskommune</b>									
Alle:	antal.....	15 532	14 180	7 856	8 403	9 061	47 923	45 511	31 855
	bruttoindkomst.....	42 118	107 468	118 083	172 186	215 169	1 549 245	2 153 838	1 810 505
	ligningsmæssige fradrag..	3 990	13 557	12 485	15 654	19 226	190 998	457 347	451 197
Hovedpersoner:	antal.....	15 532	14 165	7 781	8 166	8 568	38 988	31 777	21 746
	bruttoindkomst.....	42 118	107 326	116 867	166 996	203 016	1 273 507	1 704 325	1 511 319
	ligningsmæssige fradrag..	3 990	13 545	12 384	15 220	18 310	171 153	422 712	426 742
<b>Viborg amtskommune</b>									
Alle:	antal.....	6 529	7 069	3 572	3 401	3 192	13 797	13 629	10 664
	bruttoindkomst.....	15 872	53 815	54 661	75 755	86 460	524 703	681 448	579 208
	ligningsmæssige fradrag..	1 554	6 517	5 880	7 186	7 925	75 513	171 281	165 978
Hovedpersoner:	antal.....	6 529	7 066	3 549	3 319	2 956	10 805	9 316	7 246
	bruttoindkomst.....	15 872	53 739	54 288	73 904	80 345	430 911	546 878	487 636
	ligningsmæssige fradrag..	1 554	6 513	5 843	7 042	7 435	68 577	160 517	158 365
<b>Nordjyllands amtskommune</b>									
Alle:	antal.....	13 742	13 783	7 137	6 862	6 562	30 068	30 436	24 005
	bruttoindkomst.....	37 140	97 892	101 893	143 094	164 395	1 128 621	1 517 020	1 335 355
	ligningsmæssige fradrag..	3 050	12 190	11 475	14 078	15 260	163 263	369 403	373 122
Hovedpersoner:	antal.....	13 742	13 777	7 086	6 669	6 131	23 673	20 968	16 245
	bruttoindkomst.....	37 140	97 869	101 351	139 392	154 086	925 311	1 224 215	1 123 777
	ligningsmæssige fradrag..	3 050	12 187	11 421	13 764	14 476	148 128	345 946	354 287

## inden for aldersgrupper. Amtsvis fordeling. 1974

Age groups and counties. 1974 (continued)

35-39 år	40-44 år	45-49 år	50-54 år	55-59 år	60-62 år	63-64 år	65-66 år	67-69 år	70 år og derover	I alt
9	10	11	12	13	14	15	16	17	18	19
Personer - Beløb i 1000 kr.										
2 062	2 005	2 258	2 264	2 249	1 429	811	890	1 307	4 247	32 087
104 630	105 789	115 256	112 120	100 007	53 818	29 002	25 988	32 304	84 117	1 187 045
25 784	22 441	24 937	22 460	16 835	7 694	3 562	3 083	2 386	3 700	215 933
1 314	1 340	1 591	1 627	1 756	1 154	724	697	946	3 599	24 863
86 423	89 117	100 061	99 638	91 430	49 171	27 929	23 979	27 892	76 498	1 027 932
24 152	21 074	23 694	21 420	16 163	7 342	3 494	3 029	2 372	3 681	203 419
21 115	20 034	20 607	20 909	19 729	11 839	7 625	7 873	11 880	36 815	311 062
1 175 058	1 118 654	1 122 899	1 096 698	963 549	519 856	301 522	256 114	314 719	811 782	11 948 318
267 347	229 693	212 121	185 192	154 211	71 472	38 642	27 873	26 484	47 636	2 037 369
13 908	13 441	14 254	15 251	15 237	9 669	6 570	6 195	8 715	30 797	241 634
974 808	937 099	953 932	956 350	865 160	480 918	285 639	238 841	274 860	740 123	10 220 863
250 697	215 854	199 359	175 024	147 752	69 265	37 874	27 468	25 992	47 446	1 915 326
11 679	10 850	10 965	10 486	8 015	5 900	3 832	4 033	6 271	17 775	156 075
668 235	621 031	625 037	598 023	408 011	262 577	152 127	128 264	164 057	377 123	6 283 344
149 639	127 256	113 801	100 333	61 267	32 619	18 534	13 615	12 473	17 344	1 051 757
7 721	7 429	7 779	7 889	6 320	4 882	3 322	3 153	4 518	14 764	121 256
561 403	528 678	541 728	537 337	372 484	244 426	144 687	120 529	142 875	341 907	5 442 860
140 621	120 489	107 673	96 254	58 966	31 773	18 269	13 461	12 387	17 278	993 807
9 480	8 988	9 100	8 822	7 967	4 729	2 916	3 029	4 564	13 536	133 015
561 580	543 031	538 933	489 043	397 188	204 703	119 057	96 608	119 937	283 173	5 467 343
144 380	131 301	119 920	92 285	73 877	31 766	18 643	10 664	10 521	15 953	1 075 067
6 407	6 254	6 517	6 526	6 297	3 874	2 531	2 405	3 385	11 354	104 499
482 829	472 153	472 545	434 487	363 821	189 602	113 165	90 465	105 206	257 207	4 786 551
137 983	125 959	114 788	88 441	71 614	30 814	18 365	10 532	10 376	15 910	1 026 134
15 150	14 348	14 842	14 739	13 169	7 775	4 993	5 055	7 751	23 964	213 764
863 237	812 893	828 946	790 165	640 160	344 858	196 323	170 676	206 501	520 715	8 599 065
210 298	183 779	165 449	144 995	103 405	52 193	25 097	19 203	18 386	26 835	1 571 874
10 041	9 698	10 310	10 754	10 248	6 427	4 314	3 999	5 638	20 124	165 028
722 179	687 159	708 557	692 579	578 445	319 954	185 681	159 998	179 767	475 223	7 374 224
198 657	174 161	156 749	138 313	99 170	50 891	24 539	18 967	18 138	26 705	1 486 554
11 719	10 998	11 020	10 849	10 008	5 796	3 508	3 607	5 457	16 069	164 816
683 401	645 508	626 810	585 398	489 301	251 111	139 395	121 997	156 824	347 611	6 714 881
189 255	161 817	143 667	124 096	91 306	40 188	20 276	17 389	16 398	22 671	1 393 723
7 850	7 490	7 764	8 022	7 780	4 743	2 985	2 841	4 051	13 532	128 306
584 285	554 862	548 171	523 134	445 885	234 003	132 429	114 718	139 914	317 697	5 841 947
180 941	154 351	137 337	118 972	88 160	39 135	19 925	17 196	16 292	22 586	1 327 502
26 350	23 774	24 028	24 803	22 588	13 288	8 492	8 847	13 265	39 430	385 186
1 591 452	1 417 781	1 422 951	1 386 672	1 149 548	603 611	357 975	332 265	383 917	898 759	15 713 543
404 722	318 974	295 328	252 276	214 892	93 441	46 249	45 016	37 717	50 711	2 923 780
17 751	16 079	16 879	18 015	17 482	10 875	7 308	7 034	9 799	33 074	301 019
1 346 018	1 198 604	1 229 897	1 217 332	1 040 222	561 480	338 857	312 965	341 053	823 873	13 535 775
384 803	301 880	281 185	240 389	207 732	91 117	45 298	44 534	37 418	50 461	2 768 873
9 905	9 769	10 165	10 455	9 757	5 982	3 799	3 848	6 088	18 222	149 843
552 305	545 091	547 374	528 257	448 989	236 888	143 008	117 051	159 317	370 517	5 720 719
154 867	142 437	122 335	105 297	79 894	39 208	20 388	14 605	15 963	20 828	1 157 656
6 619	6 695	7 222	7 661	7 514	4 868	3 304	3 030	4 424	15 063	117 186
465 693	463 501	476 703	465 849	404 487	219 587	135 019	109 657	138 950	333 324	4 956 343
147 792	135 872	117 036	100 886	76 908	38 250	20 082	14 468	15 856	20 743	1 103 739
21 511	20 612	21 335	22 114	20 592	11 767	7 458	7 816	11 958	35 071	312 829
1 222 773	1 170 103	1 170 244	1 145 504	994 694	494 009	288 425	241 540	308 011	723 321	12 284 034
334 129	287 918	258 826	222 492	186 225	79 152	40 444	29 016	29 409	43 232	2 472 684
14 648	14 253	15 237	16 597	16 481	9 783	6 550	6 252	8 718	29 403	246 213
1 041 709	1 001 609	1 016 367	1 020 987	912 553	462 908	275 656	226 026	268 842	656 418	10 686 216
318 435	274 631	247 369	213 600	180 545	77 445	39 852	28 727	29 245	43 089	2 356 197





Tabel 11. **Antal kirkeskattepligtige i pct. af samtlige fuldt skattepligtige personer.**

Number of persons paying church tax as per cent of all taxable persons.

	1971	1972	1973	1974 <sup>1</sup>
			pct.	
København.....	94,3	93,1	92,1	92,8
Frederiksberg.....	93,8	93,0	92,1	93,1
Københavns amtskommune.....	92,7	92,2	91,7	92,4
Frederiksborg amtskommune.....	93,9	93,4	92,9	93,5
Roskilde amtskommune.....	95,2	94,8	94,5	95,1
Vestsjællands amtskommune.....	96,4	96,2	96,0	96,2
Storstrøms amtskommune.....	96,7	96,6	96,4	96,5
Bornholms amtskommune.....	94,4	94,1	94,0	94,0
Fyns amtskommune.....	96,3	95,9	95,5	95,8
Sønderjyllands amtskommune.....	95,3	95,2	95,1	95,4
Ribe amtskommune.....	97,9	97,9	97,6	97,9
Vejle amtskommune.....	97,0	96,8	96,6	96,7
Ringkøbing amtskommune.....	96,2	96,1	96,0	96,1
Århus amtskommune.....	96,8	96,4	96,1	96,2
Viborg amtskommune.....	97,2	97,1	96,9	97,4
Nordjyllands amtskommune.....	97,0	96,9	96,8	96,8
<b>Hele landet.....</b>	<b>95,6</b>	<b>95,2</b>	<b>94,8</b>	<b>95,2</b>

ANM. 1971, 1972 og 1973 er antal kirkeskattepligtige personer sat i relation til samtlige skattepligtige personer. I 1974 er antal kirkeskattepligtige personer sat i relation til samtlige fuldt skattepligtige personer. Stigningen fra 1973 til 1974 (94,8 pct. til 95,2 pct.) skyldes, at periodevise ansættelser samt ansættelser for personer med begrænset skattepligt ikke indgår i 1974-tallet.

Tabel 12. **Antal hovedpersoner fordelt efter formuens og bruttoindkomstens størrelse. Amtsvis fordeling. 1974**

Number of principal taxable persons (single persons and married men), by size of wealth, by size of gross income. Counties. 1974

Bruttoindkomstintervaller	Formueintervaller	Negative	0	1-	10 000-	20 000-	30 000-	40 000-	50 000-
			kr.	9 999	19 999	29 999	39 999	49 999	74 999
		1	2	3	4	5	6	7	8
<b>Hele landet</b> .....		<b>338 072</b>	<b>785 186</b>	<b>373 027</b>	<b>154 500</b>	<b>97 310</b>	<b>77 373</b>	<b>68 102</b>	<b>154 395</b>
Negative.....		-	2	-	-	-	-	-	-
0 kr.....		767	50 342	852	140	75	44	43	49
1- 19 999 ».....		51 926	411 649	157 506	39 034	20 214	14 383	12 019	23 626
20 000- 29 999 ».....		24 772	88 900	42 881	17 250	9 501	7 573	7 201	19 681
30 000- 39 999 ».....		21 988	59 472	27 916	12 106	6 804	4 878	3 884	8 969
40 000- 59 999 ».....		68 738	105 546	65 201	32 312	19 826	15 141	12 567	26 728
60 000- 79 999 ».....		60 755	42 060	38 485	23 502	16 354	13 449	12 065	26 929
80 000- 99 999 ».....		43 933	17 555	21 307	14 637	10 986	9 578	8 659	20 495
100 000-199 999 ».....		61 618	9 525	18 487	15 134	13 100	11 874	11 238	26 666
200 000-499 999 ».....		3 407	128	387	376	442	451	424	1 246
500 000 kr. og derover.....		168	7	5	9	8	2	2	6
<b>København</b> .....		<b>51 781</b>	<b>156 707</b>	<b>53 353</b>	<b>23 572</b>	<b>14 086</b>	<b>10 300</b>	<b>7 806</b>	<b>14 212</b>
Negative.....		-	-	-	-	-	-	-	-
0 kr.....		106	4 295	69	11	6	2	4	2
1- 19 999 ».....		9 799	72 700	17 408	5 361	2 695	1 760	1 149	1 523
20 000- 29 999 ».....		4 992	21 188	6 847	2 655	1 519	1 100	906	1 821
30 000- 39 999 ».....		3 949	13 986	4 508	2 084	1 259	898	645	1 213
40 000- 59 999 ».....		10 502	25 342	9 625	4 567	2 670	1 932	1 448	2 527
60 000- 79 999 ».....		9 591	11 949	7 615	4 176	2 725	1 979	1 482	2 764
80 000- 99 999 ».....		5 908	4 700	3 990	2 443	1 586	1 287	971	1 943
100 000-199 999 ».....		6 747	2 534	3 265	2 237	1 590	1 306	1 166	2 329
200 000-499 999 ».....		178	12	25	37	36	36	35	90
500 000 kr. og derover.....		9	1	1	1	-	-	-	-
<b>Frederiksberg</b> .....		<b>9 169</b>	<b>19 238</b>	<b>8 573</b>	<b>4 381</b>	<b>2 868</b>	<b>2 064</b>	<b>1 720</b>	<b>3 231</b>
Negative.....		-	-	-	-	-	-	-	-
0 kr.....		24	628	10	2	1	-	2	1
1- 19 999 ».....		1 432	8 622	2 847	1 078	575	363	249	333
20 000- 29 999 ».....		683	2 362	1 019	457	335	205	232	454
30 000- 39 999 ».....		671	1 706	698	346	235	181	134	287
40 000- 59 999 ».....		1 782	3 342	1 525	800	554	366	321	583
60 000- 79 999 ».....		1 763	1 587	1 220	777	485	382	318	539
80 000- 99 999 ».....		1 139	603	591	430	295	234	162	408
100 000-199 999 ».....		1 560	381	639	480	367	314	284	584
200 000-499 999 ».....		109	7	24	11	21	19	18	42
500 000 kr. og derover.....		6	-	-	-	-	-	-	-
<b>Københavns amtskommune</b> .....		<b>51 254</b>	<b>107 288</b>	<b>42 353</b>	<b>17 630</b>	<b>10 937</b>	<b>7 776</b>	<b>6 432</b>	<b>12 682</b>
Negative.....		-	-	-	-	-	-	-	-
0 kr.....		104	6 428	94	13	11	2	7	3
1- 19 999 ».....		6 653	51 588	14 866	3 227	1 603	944	679	939
20 000- 29 999 ».....		3 303	10 987	3 874	1 390	713	461	394	825
30 000- 39 999 ».....		2 993	8 053	2 782	1 011	562	364	256	533
40 000- 59 999 ».....		9 316	15 948	6 856	3 031	1 694	1 158	853	1 519
60 000- 79 999 ».....		9 626	7 933	5 841	3 347	2 143	1 498	1 217	2 181
80 000- 99 999 ».....		6 947	3 728	3 706	2 300	1 538	1 109	921	1 898
100 000-199 999 ».....		11 670	2 591	4 250	3 241	2 584	2 140	2 022	4 502
200 000-499 999 ».....		598	29	84	67	86	100	83	282
500 000 kr. og derover.....		44	3	-	3	3	-	-	-
<b>Frederiksborg amtskommune</b> .....		<b>20 064</b>	<b>44 641</b>	<b>17 191</b>	<b>7 205</b>	<b>4 246</b>	<b>3 338</b>	<b>2 741</b>	<b>5 924</b>
Negative.....		-	-	-	-	-	-	-	-
0 kr.....		36	4 042	67	12	1	5	1	8
1- 19 999 ».....		2 006	21 569	6 690	1 519	682	479	307	539
20 000- 29 999 ».....		1 099	4 442	1 691	624	293	215	188	397
30 000- 39 999 ».....		1 097	3 245	1 117	469	232	164	136	226
40 000- 59 999 ».....		3 510	6 362	2 908	1 331	741	508	387	694
60 000- 79 999 ».....		3 634	2 824	2 130	1 275	732	570	455	892
80 000- 99 999 ».....		2 611	1 267	1 130	697	497	393	351	795
100 000-199 999 ».....		5 580	872	1 414	1 223	1 011	935	863	2 212
200 000-499 999 ».....		469	18	43	54	56	67	52	160
500 000 kr. og derover.....		22	-	1	1	1	2	1	1

TRANSLATION - HEADING, Columns 1-19: assessed property (net assets); 20: total. - FRONT COLUMN: gross income; Hele landet: Denmark, total; amtskommune: county.

75 000- 99 999 kr.	100 000- 149 999 kr.	150 000- 199 999 kr.	200 000- 299 999 kr.	300 000- 399 999 kr.	400 000- 449 999 kr.	450 000- 499 999 kr.	500 000- 599 999 kr.	600 000- 749 999 kr.	750 000- 999 999 kr.	1 000 000 kr. og derover	I alt
9	10	11	12	13	14	15	16	17	18	19	20
<b>134 602</b>	<b>205 338</b>	<b>130 560</b>	<b>138 402</b>	<b>61 302</b>	<b>18 373</b>	<b>12 745</b>	<b>17 197</b>	<b>14 213</b>	<b>11 149</b>	<b>16 370</b>	<b>2 808 216</b>
-	-	-	-	-	-	-	-	-	-	-	2
41	49	29	31	13	9	4	2	4	2	14	52 510
18 136	21 904	8 900	5 603	1 300	233	135	133	97	57	49	786 904
19 628	30 854	18 079	14 847	3 836	745	403	385	222	99	59	306 916
8 429	15 771	13 822	15 967	5 783	1 348	749	792	421	175	101	209 375
21 852	32 106	20 831	23 468	11 622	3 373	2 321	2 688	1 627	786	361	467 094
23 145	34 853	21 474	22 619	10 033	3 086	2 205	2 908	2 288	1 337	629	358 176
17 959	27 303	16 943	17 748	7 796	2 424	1 664	2 365	1 987	1 448	973	245 760
24 141	39 667	27 685	32 948	16 625	5 310	3 842	5 503	4 835	4 324	5 126	337 648
1 255	2 789	2 768	5 100	4 196	1 789	1 372	2 290	2 542	2 645	6 369	39 976
16	42	29	71	98	56	50	131	190	276	2 689	3 855
<b>9 868</b>	<b>12 401</b>	<b>7 499</b>	<b>8 798</b>	<b>3 890</b>	<b>1 055</b>	<b>750</b>	<b>931</b>	<b>760</b>	<b>660</b>	<b>1 077</b>	<b>379 506</b>
-	-	-	-	-	-	-	-	-	-	-	-
7	1	2	1	-	-	1	1	2	-	1	4 511
716	735	519	555	122	17	8	9	3	2	2	115 083
1 284	1 531	864	909	279	48	41	11	12	4	3	46 014
863	1 060	725	922	342	61	49	43	26	17	4	32 654
1 734	2 132	1 227	1 430	706	174	110	158	100	47	22	66 453
1 870	2 284	1 274	1 436	618	184	116	135	122	93	45	50 458
1 400	1 839	1 041	1 295	512	153	99	108	91	89	64	29 519
1 909	2 639	1 689	1 976	1 079	304	237	321	238	243	360	32 169
84	177	157	269	227	109	79	138	154	154	402	2 399
1	3	1	5	5	5	10	7	12	11	174	246
<b>2 325</b>	<b>3 096</b>	<b>1 748</b>	<b>2 087</b>	<b>1 139</b>	<b>382</b>	<b>292</b>	<b>481</b>	<b>397</b>	<b>362</b>	<b>789</b>	<b>64 342</b>
-	-	-	-	-	-	-	-	-	-	-	-
1	1	-	-	2	-	-	-	-	-	-	672
133	170	46	48	21	3	3	4	-	1	3	15 931
345	379	190	146	53	11	9	9	4	2	3	6 898
184	284	195	209	85	28	14	23	4	5	4	5 293
383	531	300	363	178	56	49	64	52	18	9	11 276
430	557	284	336	182	61	52	80	61	40	19	9 173
305	380	220	260	136	53	39	65	51	47	42	5 460
494	710	437	566	365	119	85	160	130	153	258	8 086
49	84	74	154	113	50	38	70	86	87	307	1 363
1	-	2	5	4	1	3	6	9	9	144	190
<b>9 676</b>	<b>15 923</b>	<b>13 832</b>	<b>23 001</b>	<b>12 089</b>	<b>3 653</b>	<b>2 427</b>	<b>3 308</b>	<b>2 679</b>	<b>2 218</b>	<b>4 355</b>	<b>349 513</b>
-	-	-	-	-	-	-	-	-	-	-	-
4	9	3	-	1	2	-	-	-	-	1	6 682
490	753	740	1 174	383	56	35	35	19	19	8	84 211
672	1 044	827	1 515	711	190	93	92	49	12	14	27 166
398	685	666	1 202	662	194	125	164	84	27	27	20 788
1 014	1 527	1 375	2 386	1 316	392	274	364	255	144	76	49 498
1 471	2 335	2 001	3 471	1 644	417	292	358	287	230	129	46 421
1 517	2 455	2 193	3 682	1 562	429	260	338	250	217	227	35 277
3 814	6 428	5 323	8 229	4 584	1 375	912	1 218	932	771	1 124	67 710
292	673	701	1 328	1 202	577	429	697	747	724	1 801	10 500
4	14	3	14	24	21	7	42	56	74	948	1 260
<b>5 399</b>	<b>10 265</b>	<b>9 254</b>	<b>12 589</b>	<b>5 371</b>	<b>1 523</b>	<b>1 078</b>	<b>1 388</b>	<b>1 135</b>	<b>996</b>	<b>1 496</b>	<b>155 844</b>
-	-	-	-	-	-	-	-	-	-	-	-
4	1	3	6	2	4	-	-	-	-	5	4 197
439	710	685	716	161	37	21	18	15	7	11	36 611
370	731	730	1 151	394	82	58	59	33	13	11	12 581
215	362	411	806	411	129	74	93	46	24	10	9 267
560	1 049	1 004	1 442	721	229	189	211	147	104	37	22 134
807	1 591	1 408	2 029	742	191	146	192	183	150	74	20 025
782	1 554	1 393	1 732	637	167	115	142	137	133	106	14 639
2 041	3 918	3 239	4 044	1 809	503	315	436	372	324	462	31 573
179	343	376	657	482	178	148	220	180	211	528	4 421
2	6	5	6	12	3	12	17	22	30	252	396

Tabel 12. Antal hovedpersoner fordelt efter formuens og bruttoindkomstens størrelse. Amtsvis fordeling. 1974

(fortsat) Number of principal taxable persons (single persons and married men), by size of wealth, by size of gross income. Counties. 1974 (continued)

Bruttoindkomstintervaller	Formueintervaller	Negative	0	1-	10 000-	20 000-	30 000-	40 000-	50 000-
			kr.	9 999	19 999	29 999	39 999	49 999	74 999
		1	2	kr.	kr.	kr.	kr.	kr.	kr.
<b>Roskilde amtskommune</b> . . . . .		<b>12 204</b>	<b>23 672</b>	<b>10 990</b>	<b>4 557</b>	<b>2 804</b>	<b>2 171</b>	<b>1 868</b>	<b>4 265</b>
Negative . . . . .		-	-	-	-	-	-	-	-
0 kr. . . . .		14	1 753	29	4	3	2	2	1
1- 19 999 » . . . . .		1 033	11 575	4 181	997	430	250	218	364
20 000- 29 999 » . . . . .		592	2 331	1 124	429	162	137	130	276
30 000- 39 999 » . . . . .		544	1 740	783	294	162	102	66	186
40 000- 59 999 » . . . . .		2 001	3 720	1 934	845	504	327	267	471
60 000- 79 999 » . . . . .		2 144	1 467	1 280	728	437	387	284	689
80 000- 99 999 » . . . . .		1 690	631	718	449	408	333	286	676
100 000-199 999 » . . . . .		4 023	447	921	796	679	618	590	1 531
200 000-499 999 » . . . . .		157	8	20	15	19	15	25	71
500 000 kr. og derover . . . . .		6	-	-	-	-	-	-	-
<b>Vestsjællands amtskommune</b> . . . . .		<b>13 623</b>	<b>37 192</b>	<b>19 660</b>	<b>7 949</b>	<b>4 868</b>	<b>3 995</b>	<b>3 569</b>	<b>8 366</b>
Negative . . . . .		-	-	-	-	-	-	-	-
0 kr. . . . .		18	3 491	42	8	3	1	1	2
1- 19 999 » . . . . .		1 593	19 872	8 566	2 088	1 116	802	708	1 392
20 000- 29 999 » . . . . .		823	3 714	2 299	1 023	454	366	349	1 045
30 000- 39 999 » . . . . .		839	2 808	1 479	633	321	216	197	429
40 000- 59 999 » . . . . .		3 023	4 835	3 627	1 772	1 049	837	633	1 489
60 000- 79 999 » . . . . .		2 647	1 600	1 881	1 087	787	698	677	1 507
80 000- 99 999 » . . . . .		1 860	604	1 013	678	529	492	445	1 162
100 000-199 999 » . . . . .		2 670	266	743	649	593	567	545	1 297
200 000-499 999 » . . . . .		144	2	10	11	16	16	14	42
500 000 kr. og derover . . . . .		6	-	-	-	-	-	-	1
<b>Storstrøms amtskommune</b> . . . . .		<b>11 727</b>	<b>33 992</b>	<b>19 782</b>	<b>7 851</b>	<b>5 272</b>	<b>4 367</b>	<b>4 309</b>	<b>10 319</b>
Negative . . . . .		-	1	-	-	-	-	-	-
0 kr. . . . .		32	2 628	35	9	6	2	4	1
1- 19 999 » . . . . .		1 264	19 232	9 566	2 314	1 268	975	931	2 072
20 000- 29 999 » . . . . .		711	3 521	2 079	940	554	497	492	1 498
30 000- 39 999 » . . . . .		726	2 332	1 377	588	349	254	204	535
40 000- 59 999 » . . . . .		2 726	4 234	3 584	1 729	1 124	879	904	1 867
60 000- 79 999 » . . . . .		2 240	1 322	1 613	1 032	835	717	738	1 781
80 000- 99 999 » . . . . .		1 679	520	874	644	544	516	510	1 242
100 000-199 999 » . . . . .		2 222	202	641	583	582	507	514	1 285
200 000-499 999 » . . . . .		116	-	13	12	10	20	12	38
500 000 kr. og derover . . . . .		11	-	-	-	-	-	-	-
<b>Bornholms amtskommune</b> . . . . .		<b>2 006</b>	<b>5 097</b>	<b>3 040</b>	<b>1 274</b>	<b>884</b>	<b>876</b>	<b>873</b>	<b>2 373</b>
Negative . . . . .		-	-	-	-	-	-	-	-
0 kr. . . . .		2	397	13	2	1	-	-	-
1- 19 999 » . . . . .		144	3 053	1 476	360	186	177	213	621
20 000- 29 999 » . . . . .		101	569	375	143	81	80	123	383
30 000- 39 999 » . . . . .		133	364	230	122	68	55	52	153
40 000- 59 999 » . . . . .		518	493	508	300	233	203	173	479
60 000- 79 999 » . . . . .		399	132	216	149	148	170	149	341
80 000- 99 999 » . . . . .		309	62	137	101	85	101	89	226
100 000-199 999 » . . . . .		375	27	83	94	81	90	73	164
200 000-499 999 » . . . . .		23	-	2	3	1	-	1	6
500 000 kr. og derover . . . . .		2	-	-	-	-	-	-	-
<b>Fyns amtskommune</b> . . . . .		<b>23 909</b>	<b>64 674</b>	<b>33 869</b>	<b>12 987</b>	<b>8 260</b>	<b>6 867</b>	<b>6 473</b>	<b>16 011</b>
Negative . . . . .		-	-	-	-	-	-	-	-
0 kr. . . . .		46	4 774	77	19	1	7	4	3
1- 19 999 » . . . . .		3 861	37 494	15 904	3 615	1 910	1 287	1 242	2 723
20 000- 29 999 » . . . . .		1 736	6 738	4 051	1 579	876	762	682	2 137
30 000- 39 999 » . . . . .		1 628	4 470	2 505	1 033	605	431	346	911
40 000- 59 999 » . . . . .		5 159	7 575	5 923	2 895	1 770	1 457	1 297	2 961
60 000- 79 999 » . . . . .		4 178	2 359	2 864	1 710	1 227	1 167	1 137	2 901
80 000- 99 999 » . . . . .		3 262	969	1 500	1 174	959	843	874	2 192
100 000-199 999 » . . . . .		3 836	288	1 025	941	895	887	865	2 107
200 000-499 999 » . . . . .		197	7	20	20	17	26	26	75
500 000 kr. og derover . . . . .		6	-	-	1	-	-	-	1

75 000- 99 999 kr.	100 000- 149 999 kr.	150 000- 199 999 kr.	200 000- 299 999 kr.	300 000- 399 999 kr.	400 000- 449 999 kr.	450 000- 499 999 kr.	500 000- 599 999 kr.	600 000- 749 999 kr.	750 000- 999 999 kr.	1 000 000 kr. og derover	I alt
9	10	11	12	13	14	15	16	17	18	19	20
<b>3 905</b>	<b>7 518</b>	<b>6 131</b>	<b>6 128</b>	<b>2 306</b>	<b>651</b>	<b>423</b>	<b>652</b>	<b>556</b>	<b>463</b>	<b>659</b>	<b>91 923</b>
-	-	-	-	-	-	-	-	-	-	-	-
-	-	3	2	1	-	-	-	-	-	-	1 814
275	555	414	267	57	6	5	8	6	1	3	20 645
300	613	542	620	188	32	15	17	11	3	-	7 522
144	304	337	505	218	62	40	31	12	14	9	5 553
410	770	686	767	360	121	82	125	94	41	21	13 546
632	1 239	1 096	1 042	334	99	78	100	89	60	43	12 228
681	1 301	1 042	931	302	65	48	78	81	76	58	9 854
1 397	2 627	1 906	1 784	675	212	116	208	174	166	222	19 092
66	108	102	208	166	54	37	80	87	97	253	1 588
-	1	3	2	5	-	2	5	2	5	50	81
<b>7 942</b>	<b>13 191</b>	<b>8 538</b>	<b>7 983</b>	<b>3 422</b>	<b>1 056</b>	<b>754</b>	<b>1 075</b>	<b>939</b>	<b>646</b>	<b>787</b>	<b>145 555</b>
-	-	-	-	-	-	-	-	-	-	-	-
3	1	-	3	-	-	-	-	-	1	2	3 576
1 236	1 790	721	323	52	11	6	5	6	2	-	40 289
1 129	2 093	1 427	1 099	226	39	24	28	24	5	1	16 168
495	911	968	1 099	441	118	63	48	25	11	4	11 105
1 349	2 156	1 420	1 502	764	248	170	208	133	47	20	25 282
1 424	2 342	1 512	1 377	578	179	143	219	199	109	30	18 996
1 057	1 733	1 044	917	444	155	107	163	148	94	54	12 699
1 209	2 066	1 348	1 488	758	240	194	323	309	269	299	15 833
40	98	95	172	156	63	47	78	87	102	288	1 481
-	1	3	3	3	3	-	3	8	6	89	126
<b>9 079</b>	<b>13 420</b>	<b>7 401</b>	<b>6 874</b>	<b>3 091</b>	<b>1 076</b>	<b>763</b>	<b>1 037</b>	<b>914</b>	<b>761</b>	<b>807</b>	<b>142 842</b>
-	-	-	-	-	-	-	-	-	-	-	1
2	3	1	-	4	-	1	-	-	-	-	2 728
1 567	1 763	557	223	45	10	5	13	6	3	3	41 817
1 495	2 321	1 237	964	194	31	12	23	12	3	3	16 587
571	1 079	934	1 150	372	100	42	50	25	10	1	10 699
1 584	2 284	1 241	1 279	771	252	186	192	101	38	18	24 993
1 487	2 282	1 280	1 065	554	221	166	208	178	93	30	17 842
1 168	1 665	897	811	375	138	103	167	162	140	48	12 203
1 168	1 930	1 154	1 212	622	255	188	304	320	341	297	14 327
37	91	100	165	152	67	58	77	106	126	308	1 508
-	2	-	5	2	2	2	3	4	7	99	137
<b>2 185</b>	<b>2 919</b>	<b>1 422</b>	<b>1 210</b>	<b>496</b>	<b>144</b>	<b>94</b>	<b>119</b>	<b>94</b>	<b>65</b>	<b>72</b>	<b>25 243</b>
-	-	-	-	-	-	-	-	-	-	-	-
-	-	1	-	-	-	-	-	-	-	-	416
542	500	120	41	8	4	-	-	-	-	-	7 445
421	596	256	153	24	1	3	3	1	2	-	3 315
143	264	210	177	54	9	8	4	1	-	1	2 048
406	544	302	255	115	29	17	17	6	5	2	4 605
333	453	207	223	92	30	11	24	11	6	6	3 100
191	261	145	132	79	17	13	20	12	5	5	1 990
142	286	167	207	102	47	34	38	44	29	27	2 110
7	15	13	22	22	7	8	13	18	17	24	202
-	-	1	-	-	-	-	-	1	1	7	12
<b>14 958</b>	<b>23 000</b>	<b>13 001</b>	<b>11 360</b>	<b>4 601</b>	<b>1 453</b>	<b>978</b>	<b>1 311</b>	<b>1 107</b>	<b>768</b>	<b>1 066</b>	<b>246 653</b>
-	-	-	-	-	-	-	-	-	-	-	-
5	3	3	2	-	-	-	-	-	-	-	4 944
2 332	2 913	1 046	399	65	14	11	14	7	1	3	74 841
2 379	3 967	2 215	1 458	309	72	25	23	16	6	1	29 032
881	1 909	1 639	1 685	545	118	48	66	24	7	5	18 856
2 605	3 939	2 317	2 271	1 030	323	230	237	109	63	23	42 184
2 655	3 979	2 076	1 828	770	270	185	256	196	95	34	29 887
1 981	2 907	1 528	1 267	576	209	121	185	179	103	66	20 895
2 060	3 196	1 996	2 133	1 039	339	297	390	378	320	368	23 360
60	186	178	313	261	107	56	131	185	154	406	2 425
-	1	3	4	6	1	5	9	13	19	160	229

Tabel 12. Antal hovedpersoner fordelt efter formuens og bruttoindkomstens størrelse. Amtsvis fordeling. 1974

(fortsat) Number of principal taxable persons (single persons and married men), by size of wealth, by size of gross income. Counties. 1974 (continued)

Bruttoindkomstintervaller	Formueintervaller	Negative	0 kr.	1- 9 999 kr.	10 000- 19 999 kr.	20 000- 29 999 kr.	30 000- 39 999 kr.	40 000- 49 999 kr.	50 000- 74 999 kr.
		1	2	3	4	5	6	7	8
<b>Sønderjyllands amtskommune</b> . . . . .		<b>11 358</b>	<b>29 166</b>	<b>18 157</b>	<b>7 402</b>	<b>4 786</b>	<b>3 944</b>	<b>3 637</b>	<b>8 891</b>
Negative . . . . .		-	-	-	-	-	-	-	-
0 kr. . . . .		51	2 476	54	8	2	1	2	3
1- 19 999 » . . . . .		1 489	16 106	8 278	1 911	1 048	819	686	1 431
20 000- 29 999 » . . . . .		695	3 185	2 082	937	546	477	462	1 335
30 000- 39 999 » . . . . .		639	1 923	1 287	597	336	247	231	488
40 000- 59 999 » . . . . .		2 412	3 677	3 279	1 696	1 107	794	708	1 698
60 000- 79 999 » . . . . .		2 132	1 071	1 563	994	738	648	582	1 623
80 000- 99 999 » . . . . .		1 677	520	962	683	492	486	469	1 113
100 000-199 999 » . . . . .		2 147	208	643	569	501	463	482	1 154
200 000-499 999 » . . . . .		114	-	9	6	14	9	15	46
500 000 kr. og derover . . . . .		2	-	-	1	2	-	-	-
<b>Ribe amtskommune</b> . . . . .		<b>12 232</b>	<b>27 758</b>	<b>13 500</b>	<b>5 720</b>	<b>3 500</b>	<b>2 823</b>	<b>2 597</b>	<b>6 457</b>
Negative . . . . .		-	-	-	-	-	-	-	-
0 kr. . . . .		22	2 100	24	9	6	1	1	3
1- 19 999 » . . . . .		1 631	15 651	6 264	1 558	767	580	512	1 076
20 000- 29 999 » . . . . .		804	3 125	1 588	765	360	264	301	842
30 000- 39 999 » . . . . .		765	1 858	1 068	464	245	143	148	364
40 000- 59 999 » . . . . .		2 564	3 072	2 254	1 250	779	611	481	1 139
60 000- 79 999 » . . . . .		2 336	1 144	1 102	785	560	477	449	1 117
80 000- 99 999 » . . . . .		1 734	504	667	456	363	366	325	870
100 000-199 999 » . . . . .		2 183	283	499	410	392	361	365	987
200 000-499 999 » . . . . .		183	21	34	23	28	20	15	59
500 000 kr. og derover . . . . .		10	-	-	-	-	-	-	-
<b>Vejle amtskommune</b> . . . . .		<b>18 250</b>	<b>43 444</b>	<b>22 418</b>	<b>9 572</b>	<b>6 097</b>	<b>4 972</b>	<b>4 611</b>	<b>10 623</b>
Negative . . . . .		-	-	-	-	-	-	-	-
0 kr. . . . .		39	2 669	62	3	4	2	3	2
1- 19 999 » . . . . .		2 429	23 854	10 171	2 622	1 339	988	816	1 653
20 000- 29 999 » . . . . .		1 255	5 033	2 593	1 071	607	492	497	1 441
30 000- 39 999 » . . . . .		1 095	3 220	1 634	734	393	312	264	608
40 000- 59 999 » . . . . .		3 984	5 731	3 935	2 061	1 278	957	868	1 876
60 000- 79 999 » . . . . .		3 313	1 859	1 985	1 413	1 023	815	853	1 870
80 000- 99 999 » . . . . .		2 674	769	1 184	882	690	679	624	1 584
100 000-199 999 » . . . . .		3 302	305	846	765	740	710	661	1 551
200 000-499 999 » . . . . .		153	4	7	20	23	17	24	38
500 000 kr. og derover . . . . .		6	-	1	1	-	-	1	-
<b>Ringkøbing amtskommune</b> . . . . .		<b>14 249</b>	<b>26 445</b>	<b>19 245</b>	<b>7 564</b>	<b>4 698</b>	<b>4 079</b>	<b>3 737</b>	<b>8 722</b>
Negative . . . . .		-	-	-	-	-	-	-	-
0 kr. . . . .		35	1 872	58	5	7	5	1	2
1- 19 999 » . . . . .		1 964	15 571	9 344	2 047	1 050	821	722	1 476
20 000- 29 999 » . . . . .		969	2 887	2 162	878	481	416	374	1 193
30 000- 39 999 » . . . . .		991	1 922	1 527	698	350	243	199	549
40 000- 59 999 » . . . . .		3 036	2 897	3 324	1 806	1 054	906	767	1 571
60 000- 79 999 » . . . . .		2 565	829	1 480	998	735	692	698	1 576
80 000- 99 999 » . . . . .		2 096	330	776	630	494	499	492	1 157
100 000-199 999 » . . . . .		2 455	134	554	490	511	484	465	1 145
200 000-499 999 » . . . . .		134	2	19	12	16	13	19	51
500 000 kr. og derover . . . . .		4	1	1	-	-	-	-	2
<b>Århus amtskommune</b> . . . . .		<b>45 437</b>	<b>83 810</b>	<b>40 183</b>	<b>16 722</b>	<b>10 539</b>	<b>8 328</b>	<b>7 206</b>	<b>16 442</b>
Negative . . . . .		-	1	-	-	-	-	-	-
0 kr. . . . .		139	5 701	83	15	10	5	4	7
1- 19 999 » . . . . .		11 079	45 219	17 569	4 342	2 234	1 533	1 332	2 497
20 000- 29 999 » . . . . .		4 021	10 212	4 877	1 944	1 079	817	781	2 049
30 000- 39 999 » . . . . .		3 149	6 493	3 108	1 320	746	560	387	921
40 000- 59 999 » . . . . .		8 639	10 419	7 084	3 627	2 220	1 637	1 241	2 801
60 000- 79 999 » . . . . .		6 844	3 654	3 798	2 476	1 765	1 388	1 308	2 862
80 000- 99 999 » . . . . .		4 884	1 474	2 082	1 574	1 133	1 037	956	2 269
100 000-199 999 » . . . . .		6 274	626	1 531	1 373	1 301	1 301	1 156	2 900
200 000-499 999 » . . . . .		385	10	50	51	51	50	41	136
500 000 kr. og derover . . . . .		23	1	1	-	-	-	-	-

75 000- 99 999 kr.	100 000- 149 999 kr.	150 000- 199 999 kr.	200 000- 299 999 kr.	300 000- 399 999 kr.	400 000- 449 999 kr.	450 000- 499 999 kr.	500 000- 599 999 kr.	600 000- 749 999 kr.	750 000- 999 999 kr.	1 000 000 kr. og derover	I alt
9	10	11	12	13	14	15	16	17	18	19	20
<b>7 424</b>	<b>10 836</b>	<b>6 274</b>	<b>5 876</b>	<b>2 499</b>	<b>781</b>	<b>559</b>	<b>736</b>	<b>633</b>	<b>451</b>	<b>503</b>	<b>123 913</b>
-	-	-	-	-	-	-	-	-	-	-	-
1	5	-	4	-	1	-	-	1	-	-	2 609
998	1 138	379	166	30	6	4	2	3	-	3	34 497
1 188	1 843	981	686	148	29	14	20	6	2	1	14 637
525	936	778	802	266	51	34	21	23	6	3	9 193
1 321	1 811	1 128	1 204	519	152	109	112	64	24	8	21 823
1 347	1 930	1 113	986	468	147	100	145	109	45	19	15 760
968	1 398	785	697	352	108	86	120	99	73	23	11 111
1 048	1 675	1 026	1 171	591	224	162	242	225	194	177	12 902
27	100	84	154	122	61	48	70	97	97	202	1 275
1	-	-	6	3	2	2	4	6	10	67	106
<b>5 976</b>	<b>9 347</b>	<b>5 627</b>	<b>5 703</b>	<b>2 501</b>	<b>710</b>	<b>490</b>	<b>635</b>	<b>478</b>	<b>314</b>	<b>355</b>	<b>106 723</b>
-	-	-	-	-	-	-	-	-	-	-	-
1	3	-	2	-	-	-	-	-	-	1	2 173
913	1 114	388	192	30	9	5	6	7	2	-	30 705
937	1 575	917	667	154	21	7	11	5	5	2	12 350
355	724	716	747	252	50	20	32	10	5	1	7 967
928	1 519	963	1 201	607	148	93	98	55	20	7	17 789
1 024	1 615	973	1 055	446	147	111	108	83	37	17	13 586
842	1 230	637	706	363	104	85	111	62	26	17	9 468
929	1 471	928	957	516	170	131	192	163	128	113	11 178
45	91	105	171	128	60	38	70	83	78	153	1 405
2	5	-	5	5	1	-	7	10	13	44	102
<b>9 585</b>	<b>14 336</b>	<b>8 440</b>	<b>7 531</b>	<b>3 325</b>	<b>907</b>	<b>672</b>	<b>886</b>	<b>734</b>	<b>571</b>	<b>862</b>	<b>167 836</b>
-	-	-	-	-	-	-	-	-	-	-	-
2	3	2	1	1	-	-	-	-	-	-	2 793
1 269	1 568	530	236	56	7	3	5	3	-	1	47 550
1 437	2 340	1 263	935	191	24	15	18	9	11	6	19 238
603	1 130	1 020	1 089	362	61	37	34	23	9	6	12 634
1 594	2 279	1 469	1 452	750	216	140	149	90	41	24	28 894
1 758	2 533	1 425	1 185	613	163	131	180	104	53	42	21 318
1 368	1 994	1 045	840	417	124	90	138	121	76	49	15 348
1 505	2 343	1 557	1 547	740	234	193	262	270	232	290	18 053
49	144	129	243	190	76	61	97	106	137	334	1 852
-	2	-	3	5	2	2	3	8	12	110	156
<b>7 809</b>	<b>11 725</b>	<b>7 260</b>	<b>7 258</b>	<b>3 199</b>	<b>974</b>	<b>646</b>	<b>880</b>	<b>695</b>	<b>536</b>	<b>578</b>	<b>130 299</b>
-	-	-	-	-	-	-	-	-	-	-	-
3	2	2	3	-	2	-	-	-	1	2	2 000
1 151	1 254	378	191	31	5	1	6	2	4	-	36 018
1 234	1 936	1 088	813	148	31	9	9	4	4	1	14 637
509	1 128	978	1 050	310	56	34	34	16	6	5	10 605
1 343	1 988	1 433	1 569	763	204	117	127	58	38	20	23 021
1 428	2 073	1 241	1 272	654	203	135	182	128	50	19	16 958
1 058	1 571	904	923	413	144	99	136	106	58	34	11 920
1 029	1 666	1 136	1 250	707	255	191	277	262	234	178	13 423
52	106	98	183	170	70	60	105	110	126	221	1 567
2	1	2	4	3	4	-	4	9	15	98	150
<b>14 596</b>	<b>21 805</b>	<b>13 904</b>	<b>13 711</b>	<b>5 714</b>	<b>1 717</b>	<b>1 215</b>	<b>1 662</b>	<b>1 394</b>	<b>1 144</b>	<b>1 576</b>	<b>307 105</b>
-	-	-	-	-	-	-	-	-	-	-	1
3	3	2	4	-	-	2	-	1	-	1	5 980
1 888	2 322	977	489	103	20	19	2	10	8	7	91 650
2 134	3 221	1 938	1 515	337	60	37	31	19	12	5	35 089
870	1 603	1 495	1 666	591	129	68	72	44	18	14	23 254
2 370	3 324	2 183	2 440	1 153	337	222	270	168	86	45	50 266
2 540	3 737	2 342	2 260	957	304	219	319	240	133	67	37 213
1 985	3 049	1 894	1 647	711	253	154	229	209	140	85	25 765
2 668	4 249	2 808	3 146	1 462	467	352	520	434	437	470	33 475
138	294	263	540	388	143	139	208	256	279	653	4 075
-	3	2	4	12	4	3	11	13	31	229	337

**Tabel 12. Antal hovedpersoner fordelt efter formuens og bruttoindkomstens størrelse. Amtsvis fordeling. 1974**

(fortsat) Number of principal taxable persons (single persons and married men), by size of wealth, by size of gross income. Counties. 1974 (continued)

Bruttoindkomstintervaller	Formueintervaller	Negative	0	1-9 999	10 000-19 999	20 000-29 999	30 000-39 999	40 000-49 999	50 000-74 999
		1	2	3	4	5	6	7	8
<b>Viborg amtskommune</b> .....		<b>11 010</b>	<b>23 183</b>	<b>16 788</b>	<b>6 749</b>	<b>4 521</b>	<b>4 047</b>	<b>3 738</b>	<b>9 122</b>
Negative.....		-	-	-	-	-	-	-	-
0 kr.....		24	2 310	43	9	5	3	3	3
1- 19 999 ».....		1 354	14 101	8 508	2 070	1 163	982	820	1 883
20 000- 29 999 ».....		834	2 341	2 034	853	496	493	500	1 437
30 000- 39 999 ».....		809	1 587	1 328	613	312	262	233	594
40 000- 59 999 ».....		2 618	2 114	2 795	1 587	1 097	892	814	1 804
60 000- 79 999 ».....		1 996	506	1 097	756	614	625	587	1 478
80 000- 99 999 ».....		1 538	167	571	473	425	406	390	1 003
100 000-199 999 ».....		1 724	55	404	376	397	369	379	894
200 000-499 999 ».....		111	2	8	11	12	15	12	26
500 000 kr. og derover.....		2	-	-	1	-	-	-	-
<b>Nordjyllands amtskommune</b> .....		<b>29 799</b>	<b>58 879</b>	<b>33 925</b>	<b>13 365</b>	<b>8 944</b>	<b>7 426</b>	<b>6 785</b>	<b>16 755</b>
Negative.....		-	-	-	-	-	-	-	-
0 kr.....		75	4 778	92	11	8	6	4	8
1- 19 999 ».....		4 195	35 442	15 868	3 925	2 148	1 623	1 435	3 104
20 000- 29 999 ».....		2 154	6 265	4 186	1 562	945	791	790	2 548
30 000- 39 999 ».....		1 960	3 765	2 485	1 100	629	446	386	972
40 000- 59 999 ».....		6 948	5 785	6 040	3 015	1 952	1 677	1 405	3 249
60 000- 79 999 ».....		5 347	1 824	2 800	1 799	1 400	1 236	1 131	2 808
80 000- 99 999 ».....		3 925	707	1 406	1 023	948	797	794	1 957
100 000-199 999 ».....		4 850	306	1 029	907	876	822	808	2 024
200 000-499 999 ».....		336	6	19	23	36	28	32	84
500 000 kr. og derover.....		9	1	-	-	2	-	-	1



75 000– 99 999 kr.	100 000– 149 999 kr.	150 000– 199 999 kr.	200 000– 299 999 kr.	300 000– 399 999 kr.	400 000– 449 999 kr.	450 000– 499 999 kr.	500 000– 599 999 kr.	600 000– 749 999 kr.	750 000– 999 999 kr.	1 000 000 kr. og derover	I alt
9	10	11	12	13	14	15	16	17	18	19	20
<b>8 122</b>	<b>11 899</b>	<b>7 068</b>	<b>6 677</b>	<b>2 851</b>	<b>911</b>	<b>622</b>	<b>819</b>	<b>622</b>	<b>405</b>	<b>427</b>	<b>119 581</b>
–	–	–	–	–	–	–	–	–	–	–	–
1	4	–	–	1	–	–	–	–	–	–	2 406
1 504	1 503	497	205	33	6	2	2	2	2	–	34 637
1 612	2 382	1 317	792	177	38	13	12	4	6	1	15 342
581	1 261	1 067	1 124	323	69	30	29	17	5	1	10 245
1 443	2 119	1 352	1 545	723	200	138	132	57	18	6	21 454
1 250	1 879	1 030	1 117	551	193	128	164	120	46	16	14 153
847	1 296	733	677	358	131	105	163	115	61	27	9 486
848	1 382	981	1 061	554	225	158	241	221	175	154	10 598
35	73	88	154	131	45	48	73	81	81	158	1 164
1	–	3	2	–	4	–	3	5	11	64	96
<b>15 753</b>	<b>23 657</b>	<b>13 161</b>	<b>11 616</b>	<b>4 808</b>	<b>1 380</b>	<b>982</b>	<b>1 277</b>	<b>1 076</b>	<b>789</b>	<b>961</b>	<b>251 338</b>
–	–	–	–	–	–	–	–	–	–	–	–
4	10	7	3	1	–	–	1	–	–	1	5 009
2 683	3 116	903	378	103	22	7	4	8	5	5	74 974
2 691	4 282	2 287	1 424	303	36	28	19	13	9	7	30 340
1 092	2 131	1 683	1 734	549	113	63	48	41	11	6	19 214
2 808	4 134	2 431	2 362	1 146	292	195	224	138	52	23	43 876
2 689	4 024	2 212	1 937	830	277	192	238	178	97	39	31 058
1 809	2 670	1 442	1 231	559	174	140	202	164	110	68	20 126
1 880	3 081	1 990	2 177	1 022	341	277	371	363	308	327	23 759
95	206	205	367	286	122	78	163	159	175	331	2 751
2	3	1	3	9	3	2	7	12	22	154	231

Tabel 13. Formuebeløb for hovedpersoner, fordelt efter formuens størrelse. Kommunevis fordeling. 1974

Amount of wealth for principal taxable persons (single persons and married men), by size of wealth. Municipalities. 1974

Kommune nr.		Negative	1-	10 000-	20 000-	30 000-	40 000-	50 000-	75 000-
			9 999 kr.	19 999 kr.	29 999 kr.	39 999 kr.	49 999 kr.	74 999 kr.	99 999 kr.
		1	2	3	4	5	6	7	8
—1 000 kr.—									
	<b>Hele landet</b> .....	<b>11 113 843</b>	<b>1 458 064</b>	<b>2 213 822</b>	<b>2 396 189</b>	<b>2 692 153</b>	<b>3 056 217</b>	<b>9 594 509</b>	<b>11 729 775</b>
101	København.....	1 244 616	206 858	338 456	345 085	356 878	348 759	874 043	856 175
147	Frederiksberg.....	303 163	34 591	63 020	70 377	71 334	76 825	199 393	202 265
	<b>Københavns amtskommune</b> ..	<b>1 640 214</b>	<b>161 103</b>	<b>253 008</b>	<b>268 247</b>	<b>269 675</b>	<b>288 055</b>	<b>782 573</b>	<b>840 853</b>
165	Albertslund.....	99 639	7 059	9 743	10 524	9 337	10 736	28 831	27 188
151	Ballerup.....	98 146	11 019	16 387	17 636	17 247	16 996	47 398	51 086
153	Brøndby.....	69 090	8 400	13 136	12 830	11 650	13 929	36 162	35 518
155	Dragør.....	38 680	2 250	3 396	3 529	4 664	3 931	12 137	15 365
157	Gentofte.....	220 530	20 642	37 679	44 642	42 605	47 939	123 227	121 644
159	Gladsaxe.....	152 175	18 958	29 647	29 586	28 340	26 731	80 555	84 322
161	Glostrup.....	36 352	6 494	10 186	11 315	11 585	11 462	31 670	30 960
163	Herlev.....	61 376	6 365	9 763	8 848	9 741	11 577	30 027	33 679
167	Hvidovre.....	85 056	13 945	20 868	21 509	23 586	23 645	63 302	65 438
169	Høje-Tåstrup.....	123 347	8 046	13 869	14 919	16 111	18 405	51 920	59 142
171	Ledøje-Smørum.....	51 860	850	1 233	1 479	1 428	2 106	10 004	11 442
173	Lyngby-Tårnbæk.....	137 380	17 746	27 608	27 153	27 988	27 890	70 588	74 298
175	Rødovre.....	77 162	11 462	18 518	18 715	19 102	23 334	52 226	61 349
181	Søllerød.....	187 050	7 572	12 455	13 081	13 855	14 015	37 151	42 728
183	Torslunde-Ishøj.....	54 219	2 562	3 639	4 359	3 680	3 509	11 205	10 736
185	Tårnby.....	88 984	12 255	17 214	19 656	20 538	23 903	66 219	78 336
187	Vallensbæk.....	25 575	2 085	2 770	3 334	3 258	3 179	13 441	18 311
189	Værløse.....	33 593	3 393	4 897	5 132	4 960	4 768	16 510	19 311
	<b>Frederiksborg amtskommune</b>	<b>817 979</b>	<b>66 597</b>	<b>102 671</b>	<b>104 346</b>	<b>115 775</b>	<b>123 139</b>	<b>365 785</b>	<b>471 693</b>
201	Allerød.....	76 080	3 772	6 001	6 224	5 788	7 062	21 453	25 343
205	Birkerød.....	71 387	5 011	7 557	7 234	7 368	8 580	22 119	26 117
207	Farum.....	48 398	3 008	4 661	4 839	5 000	4 702	14 334	18 542
208	Fredensborg-Humlebæk.....	52 448	4 421	6 188	5 777	6 439	6 878	17 683	19 551
209	Frederikssund.....	24 909	2 754	4 256	4 638	5 277	6 435	19 577	26 026
211	Frederiksværk.....	27 335	3 490	5 652	5 783	5 647	6 466	19 584	30 397
213	Græsted-Gilleleje.....	45 013	2 617	4 293	4 244	5 049	5 712	20 627	27 259
215	Helsinge.....	43 356	2 499	4 394	4 598	6 903	7 553	26 316	32 691
217	Helsingør.....	110 224	13 875	21 456	20 688	20 175	20 414	58 132	67 940
219	Hillerød.....	63 382	8 124	12 374	12 039	12 889	12 322	36 615	44 827
221	Hundested.....	11 228	1 747	2 358	2 465	2 633	2 916	8 821	14 520
223	Hørsholm.....	75 222	5 056	7 070	7 872	9 257	9 028	24 009	30 224
225	Jægerspris.....	15 057	1 596	2 759	2 961	3 428	3 326	10 488	14 580
227	Karlebo.....	58 422	2 541	4 331	4 355	4 832	4 976	13 504	16 542
229	Skibby.....	12 749	1 358	1 976	1 950	3 196	2 381	7 444	11 812
231	Skævinge.....	10 132	1 055	1 317	1 406	2 268	2 142	7 251	9 524
233	Slangør.....	15 161	1 183	1 974	2 192	2 596	3 438	9 132	13 103
235	Stenløse.....	23 865	1 473	2 354	2 725	3 775	4 403	14 614	22 379
237	Ølstykke.....	33 611	1 017	1 700	2 356	3 255	4 405	14 082	20 316
	<b>Roskilde amtskommune</b> .....	<b>555 499</b>	<b>42 345</b>	<b>64 703</b>	<b>68 758</b>	<b>75 632</b>	<b>83 817</b>	<b>264 993</b>	<b>340 725</b>
251	Bramsnæs.....	19 762	1 375	2 218	2 356	3 197	2 633	11 344	13 221
253	Greve.....	122 043	4 620	7 395	8 750	10 072	13 321	46 164	59 564
255	Gundsø.....	56 483	1 321	1 966	2 967	4 029	3 752	16 313	20 729
257	Hvalsø.....	17 755	1 193	1 846	2 221	2 405	2 280	9 125	13 104
259	Køge.....	78 347	8 976	12 885	12 780	13 796	14 863	45 805	58 995
261	Lejre.....	23 574	1 410	2 571	2 438	2 876	3 803	13 516	17 684
263	Ramsø.....	26 535	1 509	2 645	3 007	2 748	3 916	11 360	17 615
265	Roskilde.....	84 991	15 639	23 372	22 478	23 640	23 744	62 597	72 880
267	Skovbo.....	40 680	2 481	3 591	3 797	4 012	5 821	17 435	21 759
269	Solrød.....	68 492	1 998	3 535	4 687	4 944	5 281	16 570	24 401
271	Vallø.....	16 837	1 823	2 679	3 277	3 913	4 403	14 764	20 773
	<b>Vestsjællands amtskommune</b>	<b>437 453</b>	<b>77 303</b>	<b>113 382</b>	<b>119 959</b>	<b>138 755</b>	<b>160 317</b>	<b>520 587</b>	<b>693 382</b>
301	Bjergsted.....	10 697	2 115	2 505	3 224	3 241	5 116	22 441	24 132
303	Dianalund.....	12 394	2 208	3 407	3 242	3 415	4 125	12 575	21 025
305	Dragsholm.....	24 010	3 256	4 048	4 971	7 122	7 717	25 765	34 343
307	Fuglebjerg.....	9 421	1 941	3 010	3 122	3 545	3 357	14 391	18 115
309	Gørlev.....	5 037	1 749	2 380	2 623	2 886	3 451	15 363	19 466

ANM. 1974 omfatter kun fuldt skattepligtige helårsansættelser. Tidligere indgik også periodevise ansættelser. Den konstaterede nedgang i ansættelserne fra 1973 til 1974 skyldes denne ændring.

<sup>1</sup> Formuebeløbene på intervaller stemmer ikke op til formuebeløbene i søjle 17, dels som følge af, at negative formuebeløb ikke indgår i søjle 17, dels som følge af afrunding.

TRANSLATION - HEADING, Columns 1-12: size of wealth; 13-14: assets; 15-16: liabilities; 17: wealth, total; 18: average wealth; antal: number; beløb: amount. - FRONT COLUMN, Hele landet: Denmark, total; amtskommune: county.

100 000- 199 999 kr.	200 000- 499 999 kr.	500 000- 999 999 kr.	1 000 000 kr. og derover	Aktiver		Passiver		Formue <sup>1</sup>	Gennem- snitlig formue	Kom- mune nr.	
				Antal	Beløb	Antal	Beløb	Beløb			
9	10	11	12	13	14	15	16	17	18		
1 000 kr.			1 000 kr.								
<b>47 869 832</b>	<b>68 523 589</b>	<b>28 405 457</b>	<b>38 851 959</b>	<b>1 909 063</b>	<b>385 294 164</b>	<b>1 401 391</b>	<b>178 437 123</b>	<b>206 894 160</b>	<b>73 675</b>		
2 814 558	4 280 263	1 579 362	2 645 788	190 636	20 773 353	118 402	7 181 895	13 612 283	35 868	101	
683 154	1 202 518	840 369	1 973 513	41 639	7 373 865	23 844	2 247 132	5 127 064	79 685	147	
<b>4 384 138</b>	<b>12 521 296</b>	<b>5 500 862</b>	<b>11 903 178</b>	<b>223 396</b>	<b>60 519 412</b>	<b>177 088</b>	<b>24 724 503</b>	<b>35 797 479</b>	<b>102 421</b>		
129 734	180 370	47 493	60 429	8 009	1 419 834	7 928	994 635	425 364	27 526	165	
285 595	594 710	111 947	80 804	13 630	2 555 750	12 248	1 400 933	1 155 188	46 020	151	
178 370	399 764	73 689	86 051	9 936	1 563 220	8 602	761 564	801 814	42 627	153	
97 737	276 860	76 141	88 337	3 899	1 143 954	3 203	594 663	549 346	97 835	155	
554 273	2 256 931	2 146 199	6 938 040	34 951	16 888 190	22 823	4 656 230	12 232 245	264 779	157	
412 026	1 586 184	397 694	310 328	24 574	4 827 412	19 985	1 961 406	2 866 188	70 558	159	
131 037	330 782	103 855	141 011	7 442	1 355 730	5 617	569 512	786 320	66 921	161	
194 387	491 583	85 160	59 837	8 505	1 782 537	7 012	896 259	886 538	64 668	163	
410 684	936 815	137 200	108 119	17 559	2 973 756	14 131	1 222 660	1 751 330	61 902	167	
323 339	417 840	151 253	191 481	12 669	2 895 264	10 852	1 745 834	1 149 574	58 074	169	
63 020	91 058	33 873	38 625	2 207	705 981	1 935	502 300	203 696	69 759	171	
338 606	1 782 556	991 630	1 489 016	23 576	7 033 642	17 140	2 266 394	4 767 277	138 006	173	
312 612	699 305	127 093	123 401	14 556	2 427 349	11 379	1 029 215	1 398 283	60 503	175	
213 324	1 022 632	680 231	1 913 975	13 416	6 378 576	10 305	2 553 686	3 825 007	203 729	181	
70 855	128 649	41 051	64 181	3 604	923 791	3 531	632 558	291 297	41 513	183	
432 295	692 877	128 954	97 695	15 816	2 862 006	12 434	1 352 923	1 509 217	61 408	185	
88 023	132 962	32 096	19 164	3 226	853 014	3 009	557 989	295 069	59 634	187	
148 221	499 418	135 303	92 684	5 821	1 929 406	4 954	1 025 742	903 724	109 211	189	
<b>2 890 573</b>	<b>6 062 026</b>	<b>2 365 105</b>	<b>3 807 794</b>	<b>106 006</b>	<b>31 567 719</b>	<b>84 408</b>	<b>15 768 030</b>	<b>15 798 413</b>	<b>101 373</b>		
178 830	378 174	98 345	174 620	6 639	2 066 952	5 688	1 232 322	834 736	89 612	201	
145 313	635 522	234 893	441 136	7 919	2 805 904	6 224	1 326 561	1 480 070	123 607	205	
107 740	268 227	73 273	135 347	4 866	1 498 094	4 354	903 625	594 566	84 756	207	
126 233	316 160	160 388	234 962	5 704	1 711 137	4 513	854 702	856 514	104 453	208	
150 518	247 540	102 422	132 190	4 740	1 386 086	3 972	706 529	679 586	93 298	209	
217 562	266 472	103 241	82 130	5 681	1 362 239	4 420	636 869	722 332	86 249	211	
170 941	284 795	115 754	149 969	4 985	1 383 071	3 769	634 127	749 000	110 358	213	
182 264	331 401	142 682	148 170	5 681	1 777 420	4 703	928 690	848 765	110 531	215	
449 527	954 390	339 535	628 008	18 111	4 460 899	13 867	1 934 712	2 526 335	80 706	217	
280 776	818 207	265 133	342 110	11 730	3 238 427	8 633	1 448 038	1 790 487	103 929	219	
91 337	117 846	50 668	35 952	2 577	592 727	1 949	268 394	324 372	94 624	221	
159 051	543 727	317 580	859 565	7 847	3 371 960	5 756	1 438 672	1 933 394	180 371	223	
78 752	103 662	45 105	62 614	2 436	597 612	1 863	279 224	318 415	95 134	225	
81 269	134 036	42 146	122 747	3 978	1 196 342	3 639	821 095	375 311	63 894	227	
52 056	110 655	68 412	50 445	2 055	568 185	1 542	267 345	300 847	114 915	229	
67 532	111 580	59 146	41 691	1 876	598 454	1 522	303 679	294 810	120 380	231	
74 155	102 932	43 892	50 229	2 241	711 994	1 880	420 132	291 887	96 174	233	
143 522	211 408	63 188	75 225	3 685	1 210 431	3 137	686 181	524 282	107 325	235	
133 195	125 292	39 302	40 684	3 255	1 029 785	2 977	677 131	352 703	81 474	237	
<b>1 998 073</b>	<b>2 742 324</b>	<b>1 124 961</b>	<b>1 379 138</b>	<b>65 550</b>	<b>16 457 302</b>	<b>51 397</b>	<b>8 788 786</b>	<b>7 668 101</b>	<b>83 419</b>		
65 481	104 789	61 119	130 446	2 344	697 399	1 807	317 973	379 495	128 992	251	
369 491	404 856	154 620	232 547	10 238	3 211 522	9 258	2 022 132	1 189 579	83 933	253	
105 402	129 607	73 790	90 081	3 147	1 085 347	2 676	691 659	393 729	99 151	255	
65 882	70 182	33 898	26 465	2 032	456 085	1 601	245 360	211 046	75 970	257	
397 585	434 236	182 844	152 043	12 028	2 407 450	9 096	1 145 781	1 261 639	69 812	259	
91 944	141 008	72 454	93 196	2 877	843 488	2 267	407 778	435 145	113 585	261	
82 055	103 710	46 366	38 213	2 661	697 154	2 161	410 105	287 065	81 368	263	
452 991	865 832	274 690	419 962	18 569	3 864 601	13 028	1 682 025	2 182 632	78 670	265	
101 747	153 905	74 132	74 845	3 924	1 042 273	3 092	618 864	423 448	86 683	267	
148 563	167 642	75 636	64 919	4 427	1 273 092	3 860	820 174	452 547	76 547	269	
116 932	166 557	75 412	56 421	3 303	878 890	2 551	426 935	451 775	110 540	271	
<b>3 103 451</b>	<b>3 915 096</b>	<b>1 762 520</b>	<b>1 853 076</b>	<b>104 754</b>	<b>21 390 711</b>	<b>75 432</b>	<b>9 345 744</b>	<b>12 045 149</b>	<b>82 753</b>		
74 918	80 107	41 772	28 778	2 878	535 770	2 076	256 992	278 761	75 853	301	
87 825	95 722	31 855	23 330	2 804	507 248	1 839	229 858	277 355	76 702	303	
135 675	181 850	71 290	59 280	4 716	930 885	3 414	418 894	512 039	84 523	305	
78 675	120 943	63 550	109 512	2 681	651 211	1 908	240 441	410 795	116 077	307	
80 383	109 114	53 847	58 575	2 556	545 306	1 838	200 253	345 056	112 396	309	

**Tabel 13. Formuebeløb for hovedpersoner, fordelt efter formuens størrelse. Kommunevis fordeling. 1974**  
(fortsat) Amount of wealth for principal taxable persons (single persons and married men), by size of wealth. Municipalities. 1974 (continued)

Kom- mune nr.		Negative	1- 9 999 kr.	10 000- 19 999 kr.	20 000- 29 999 kr.	30 000- 39 999 kr.	40 000- 49 999 kr.	50 000- 74 999 kr.	75 000- 99 999 kr.	
		1	2	3	4	5	6	7	8	
1 000 kr.										
311	Hashøj.....	9 537	1 593	2 310	2 464	3 786	4 573	14 087	15 750	
313	Haslev.....	25 676	3 945	5 145	5 561	6 325	6 842	22 745	32 285	
315	Holbæk.....	65 097	7 620	12 090	11 960	11 756	15 203	44 701	58 034	
317	Hvidebæk.....	11 138	1 279	1 736	2 748	3 548	4 427	13 572	16 428	
319	Høng.....	8 673	2 183	3 354	3 131	4 723	4 454	13 637	20 992	
321	Jernløse.....	8 421	1 122	1 740	1 777	2 234	2 341	9 397	15 042	
323	Kalundborg.....	27 126	5 050	7 494	8 800	9 666	13 508	40 445	55 857	
325	Korsør.....	25 837	5 419	7 929	9 221	9 407	11 725	32 567	41 615	
327	Nykøbing-Rørvig.....	13 825	1 606	2 826	2 582	3 609	3 888	12 562	15 502	
329	Ringsted.....	40 552	8 830	12 233	11 917	14 720	14 645	48 603	61 611	
331	Skælskør.....	11 954	3 023	4 610	4 868	6 063	6 624	21 736	28 466	
333	Slagelse.....	48 690	10 148	15 364	16 101	15 326	16 385	49 289	60 108	
335	Sorø.....	19 081	4 386	6 445	5 556	7 234	8 015	24 481	34 953	
337	Stenlille.....	6 456	1 273	1 940	2 149	2 239	3 118	8 603	15 682	
339	Svinninge.....	9 478	1 609	2 722	2 186	3 364	4 281	14 609	17 058	
341	Tornved.....	11 127	2 337	3 307	4 092	4 538	5 020	19 164	30 170	
343	Trundholm.....	17 535	2 575	3 540	4 610	6 365	6 869	24 202	34 170	
345	Tølløse.....	15 691	2 036	3 247	3 054	3 643	4 633	15 652	22 578	
<b>Storstrøms amtskommune...</b>		<b>392 000</b>	<b>75 436</b>	<b>112 703</b>	<b>130 509</b>	<b>152 417</b>	<b>193 778</b>	<b>642 350</b>	<b>791 662</b>	
351	Fakse.....	20 530	3 163	4 501	5 503	5 730	6 794	23 248	35 271	
353	Fladså.....	9 715	1 794	2 288	2 846	2 760	4 022	13 999	16 721	
355	Holeby.....	5 258	1 167	2 233	3 217	3 686	5 021	15 738	16 447	
357	Holmegård.....	13 024	1 401	1 795	2 368	2 765	3 970	14 515	20 254	
359	Højreby.....	6 969	1 478	2 125	2 794	2 924	4 700	15 217	15 955	
361	Langebæk.....	6 709	1 890	2 360	2 904	3 695	4 602	16 138	19 494	
363	Maribo.....	15 432	3 708	5 877	6 560	9 530	10 814	38 211	41 331	
365	Møn.....	17 922	3 636	5 767	6 444	8 371	11 708	41 087	43 978	
367	Nakskov.....	16 594	5 589	8 373	8 754	9 603	11 887	45 085	60 171	
369	Nykøbing Falster.....	31 817	8 343	12 089	12 276	13 581	17 069	60 500	82 073	
371	Nysted.....	8 531	1 610	3 053	3 760	4 871	5 782	18 841	20 328	
373	Næstved.....	73 505	12 560	18 591	20 758	21 842	25 705	74 323	98 865	
375	Nr. Alslev.....	12 422	2 558	3 746	4 867	6 333	9 058	29 379	32 836	
377	Præstø.....	10 334	2 171	3 202	3 613	3 878	5 148	15 775	20 053	
379	Ravnborg.....	9 987	2 046	3 422	4 907	6 160	8 236	26 134	26 342	
381	Rudbjerg.....	4 331	1 125	1 812	2 412	3 733	4 641	13 010	13 924	
383	Rødby.....	15 514	2 504	3 382	3 689	4 089	5 924	18 033	20 834	
385	Rønnede.....	17 278	1 615	2 234	2 099	2 726	3 702	13 724	18 052	
387	Sakskøbing.....	12 127	2 977	4 038	4 970	5 675	7 361	24 894	33 352	
389	Stevns.....	17 084	2 982	4 748	5 154	6 328	7 301	25 744	31 127	
391	Stubbekøbing.....	6 678	1 988	3 640	4 217	5 789	6 178	21 111	24 699	
393	Suså.....	15 676	2 026	2 717	4 010	4 256	5 510	18 094	20 717	
395	Sydfalster.....	9 726	1 243	2 433	2 591	3 123	4 881	15 545	22 310	
397	Vordingborg.....	34 837	5 862	8 277	9 796	10 969	13 764	44 005	56 528	
<b>Bornholms amtskommune...</b>		<b>75 455</b>	<b>11 446</b>	<b>18 389</b>	<b>21 984</b>	<b>30 633</b>	<b>39 325</b>	<b>148 599</b>	<b>190 305</b>	
401	Allinge-Gudhjem.....	13 895	2 064	3 339	3 875	5 343	7 489	27 100	39 456	
403	Hasle.....	12 090	1 539	2 927	3 350	4 807	5 760	25 001	25 883	
405	Neksø.....	21 686	2 057	3 235	3 870	6 330	8 538	28 437	35 305	
407	Rønne.....	17 628	3 690	5 763	6 752	7 951	10 141	41 058	56 927	
409	Åkirkeby.....	10 030	2 079	3 011	4 018	6 104	7 219	26 769	32 398	
<b>Fyns amtskommune.....</b>		<b>751 386</b>	<b>129 495</b>	<b>186 120</b>	<b>203 773</b>	<b>239 875</b>	<b>291 097</b>	<b>998 987</b>	<b>1 305 247</b>	
421	Assens.....	13 425	2 875	3 743	4 980	5 617	6 459	28 623	29 579	
423	Bogensø.....	6 298	1 821	2 584	3 242	3 237	4 740	17 112	25 163	
425	Broby.....	8 377	1 924	2 785	2 347	3 518	4 424	17 439	21 769	
427	Egebjerg.....	13 345	3 002	3 560	4 386	5 778	7 290	27 328	32 010	
429	Ejby.....	13 674	3 032	4 303	5 428	6 301	10 031	32 454	39 770	
431	Fåborg.....	17 959	5 169	7 453	7 184	8 600	10 511	44 146	62 900	
433	Glamsbjerg.....	10 013	1 592	2 434	2 866	4 173	5 638	17 521	22 873	
435	Gudme.....	9 406	2 188	2 377	3 320	4 228	5 584	19 787	22 965	
437	Hårby.....	5 796	1 472	2 377	2 431	2 744	3 605	13 608	16 966	
439	Kerteminde.....	13 174	3 549	4 486	5 069	5 126	7 350	22 786	31 354	
441	Langeskov.....	11 587	1 415	1 865	2 695	3 088	5 017	13 901	21 167	
443	Marstal.....	4 092	730	1 542	2 090	2 605	4 027	14 189	16 437	
445	Middelfart.....	21 368	4 404	6 121	6 612	8 135	10 297	42 162	54 869	
447	Munkebo.....	10 525	1 299	1 530	1 372	1 798	2 066	7 486	6 922	
449	Nyborg.....	32 866	5 696	8 787	8 493	10 014	10 686	36 730	45 724	

ANM. I Bornholms amtskommune indgår også Christiansø, som er uden for kommuneinddelingen.

100 000– 199 999 kr.	200 000– 499 999 kr.	500 000– 999 999 kr.	1 000 000 kr. og derover	Aktiver		Passiver		Formue <sup>1</sup>	Gennem- snitlig formue	Kom- mune nr.
				Antal	Beløb	Antal	Beløb	Beløb		
9	10	11	12	13	14	15	16	17	18	
1 000 kr.				1 000 kr.		1 000 kr.		1 000 kr.	kr.	
75 668	124 509	82 530	48 427	2 533	633 452	1 865	266 915	366 557	117 261	311
153 233	192 863	68 418	63 642	5 100	1 007 701	3 683	471 461	536 263	80 982	313
275 583	357 172	162 684	188 042	10 050	2 026 982	7 293	946 359	1 080 736	70 283	315
59 167	80 386	38 440	22 041	2 134	455 406	1 634	222 579	232 873	85 678	317
95 549	128 688	64 302	156 970	3 061	780 196	2 174	290 379	489 873	122 438	319
56 644	72 888	34 363	9 483	1 810	357 823	1 332	158 586	199 128	82 557	321
222 003	239 725	94 952	57 697	7 368	1 434 143	5 522	702 045	732 176	71 460	323
196 481	196 608	67 294	94 125	6 795	1 171 318	5 424	522 190	649 206	58 869	325
82 234	91 547	33 787	31 665	2 454	467 923	1 649	199 710	268 264	72 898	327
304 388	374 108	183 117	177 438	10 638	2 205 684	7 452	1 031 753	1 173 948	84 299	329
127 483	184 659	105 377	107 724	4 307	961 794	3 015	371 663	590 167	101 247	331
328 080	427 948	182 402	275 770	11 813	2 343 107	8 204	991 051	1 351 977	73 127	333
193 269	245 697	108 573	98 274	5 838	1 201 266	3 961	482 414	718 967	90 379	335
68 235	87 001	38 660	29 138	1 961	417 656	1 493	166 095	251 568	98 577	337
70 349	88 195	38 683	32 637	2 429	475 867	1 797	209 630	266 247	84 043	339
109 315	114 926	53 084	98 283	3 415	737 941	2 448	304 730	433 261	93 375	341
122 144	171 074	77 449	27 943	4 135	785 031	2 942	321 091	463 918	86 054	343
106 150	149 366	66 091	54 302	3 278	756 999	2 469	340 653	416 016	93 740	345
<b>2 924 005</b>	<b>3 541 217</b>	<b>1 823 977</b>	<b>1 847 626</b>	<b>105 887</b>	<b>21 984 255</b>	<b>75 230</b>	<b>10 085 482</b>	<b>11 899 791</b>	<b>83 307</b>	
123 884	153 652	76 305	45 926	4 308	864 504	3 140	399 371	465 228	80 825	351
71 504	82 382	44 973	14 664	2 344	439 083	1 703	190 506	248 611	81 672	353
49 794	61 749	36 725	48 997	2 053	411 275	1 489	171 416	239 903	92 662	355
63 478	51 894	17 495	7 874	2 181	405 065	1 656	230 034	175 044	65 339	357
48 289	80 895	48 878	60 827	2 168	537 602	1 506	260 360	277 249	99 018	359
72 396	92 552	35 143	47 981	2 536	502 782	1 766	210 186	292 609	93 875	361
125 846	173 890	86 761	100 972	5 263	1 114 024	3 638	523 189	590 939	83 032	363
150 306	248 779	96 477	32 363	5 791	1 083 220	3 878	449 698	633 587	90 358	365
198 366	123 770	50 150	79 230	6 949	1 038 243	4 813	449 801	588 472	59 280	367
324 994	364 489	143 458	186 772	10 773	1 981 565	7 611	781 287	1 200 418	78 742	369
78 015	113 335	87 012	55 533	2 844	622 926	2 039	238 273	384 673	110 158	371
458 818	419 320	204 157	338 189	15 857	3 826 014	11 579	2 192 401	1 633 818	68 999	373
122 390	190 559	115 825	105 293	4 222	965 630	3 007	354 244	611 508	116 212	375
70 603	104 760	57 016	43 246	2 854	597 544	1 933	275 303	322 272	88 415	377
78 068	120 175	73 189	80 188	3 374	726 868	2 270	307 946	418 951	98 739	379
40 392	68 546	66 931	66 006	1 857	478 939	1 275	200 023	278 841	116 475	381
79 555	97 486	56 841	52 089	3 471	604 152	2 148	273 218	330 053	72 475	383
71 947	98 907	39 201	97 634	2 445	649 806	1 799	314 852	334 970	112 030	385
136 203	154 779	85 060	54 372	3 868	802 888	2 799	300 954	502 647	90 977	387
122 714	162 102	80 639	66 942	4 442	919 882	3 174	420 081	499 547	89 189	389
83 536	141 764	96 661	75 844	3 126	747 357	2 249	287 717	460 029	106 983	391
75 863	103 313	42 212	36 149	2 921	604 676	2 156	305 433	299 256	78 176	393
63 615	103 746	54 962	58 090	2 450	574 227	1 810	241 631	332 621	108 205	395
213 429	228 373	127 906	92 445	7 790	1 485 983	5 792	707 558	778 544	70 977	397
<b>601 188</b>	<b>569 412</b>	<b>183 562</b>	<b>127 003</b>	<b>20 032</b>	<b>3 345 141</b>	<b>14 758</b>	<b>1 457 607</b>	<b>1 887 925</b>	<b>74 790</b>	
118 594	116 580	32 639	33 985	3 784	673 940	2 748	293 590	380 403	80 594	401
75 342	70 603	20 112	2 287	2 792	423 557	2 069	196 343	227 244	66 895	403
111 563	107 945	35 990	13 937	3 895	646 438	2 659	308 196	338 410	72 156	405
210 500	180 373	63 882	67 032	6 281	1 063 410	4 888	414 692	648 805	77 599	407
83 746	93 633	30 323	9 762	3 271	532 947	2 370	243 244	289 752	72 185	409
<b>5 065 420</b>	<b>5 404 705</b>	<b>2 108 431</b>	<b>2 416 247</b>	<b>176 440</b>	<b>32 452 711</b>	<b>129 212</b>	<b>14 739 226</b>	<b>17 713 467</b>	<b>71 815</b>	
98 932	114 010	47 117	12 702	3 832	623 018	2 710	280 443	342 642	66 662	421
82 507	99 289	35 535	29 243	2 685	477 049	1 882	176 617	300 458	83 763	423
85 079	103 887	45 849	30 222	2 800	584 597	2 032	272 729	311 429	89 465	425
109 859	102 363	45 820	42 119	3 947	677 052	2 777	305 050	372 051	77 982	427
124 892	160 513	76 242	31 169	4 565	815 226	3 275	333 964	481 284	83 877	429
252 447	304 580	119 239	94 940	7 620	1 520 307	5 287	618 476	901 907	90 973	431
64 977	75 924	31 220	9 435	2 451	432 216	1 815	203 309	228 919	72 673	433
73 047	107 844	46 689	32 946	2 967	547 993	2 036	235 094	312 924	80 485	435
68 692	80 251	31 265	24 863	2 195	441 492	1 569	198 265	243 066	87 497	437
134 538	186 319	91 587	78 287	4 555	976 217	3 218	416 608	559 448	91 234	439
52 934	54 441	20 778	34 280	2 123	423 510	1 695	223 376	200 167	71 667	441
48 597	43 894	15 138	3 788	1 866	274 804	1 200	111 437	163 392	85 278	443
239 018	228 494	78 614	83 540	6 866	1 261 075	5 055	512 610	748 518	78 891	445
31 523	21 506	12 162	18 123	1 454	238 850	1 335	141 710	97 186	34 771	447
177 569	168 794	65 418	91 920	7 059	1 177 911	5 058	575 880	601 955	58 790	449

Tabel 13. Formuebeløb for hovedpersoner, fordelt efter formuens størrelse. Kommunevis fordeling, 1974

(fortsat) Amount of wealth for principal taxable persons (single persons and married men), by size of wealth. Municipalities, 1974 (continued)

Kommune nr.		Negative	1-9 999 kr.	10 000-19 999 kr.	20 000-29 999 kr.	30 000-39 999 kr.	40 000-49 999 kr.	50 000-74 999 kr.	75 000-99 999 kr.
		1	2	3	4	5	6	7	8
1 000 kr.									
451	Nr. Åby.....	6 765	1 555	2 158	1 952	3 527	4 569	16 518	18 640
461	Odense.....	357 253	48 328	72 562	74 975	82 321	91 090	281 325	360 159
471	Otterup.....	11 896	3 015	4 366	4 824	5 624	7 960	27 088	40 140
473	Ringe.....	16 295	3 720	4 824	5 559	5 965	8 581	28 511	35 632
475	Rudkøbing.....	6 115	2 071	3 311	4 582	6 631	6 930	21 975	28 949
477	Ryslinge.....	13 342	2 047	2 768	3 371	4 050	5 659	17 631	24 742
479	Svendborg.....	52 523	11 424	15 530	16 731	18 094	20 795	75 760	106 789
481	Sydlangeland.....	3 455	1 577	2 218	3 168	4 638	5 782	18 442	24 283
483	Søndersø.....	16 935	2 869	4 188	4 697	6 090	7 948	25 748	37 341
485	Tommerup.....	11 043	2 004	2 423	3 106	3 612	3 902	17 144	25 188
487	Tranekær.....	3 834	1 426	1 745	2 345	3 593	3 546	16 544	16 444
489	Ullerslev.....	9 007	1 306	1 792	2 054	3 211	4 372	14 465	18 717
491	Vissenbjerg.....	11 789	1 188	2 110	2 199	2 596	4 270	15 158	24 452
493	Ærøskøbing.....	4 341	1 467	2 401	2 418	3 456	4 586	17 885	24 560
495	Ørbæk.....	11 533	2 043	2 881	3 280	4 259	4 785	17 521	25 697
497	Årslev.....	15 239	1 981	2 551	3 399	3 721	4 756	17 945	26 762
499	Årup.....	8 116	1 306	2 345	2 598	3 525	3 841	14 055	16 284
	<b>Sønderjyllands amtskomm....</b>	<b>372 966</b>	<b>73 344</b>	<b>105 949</b>	<b>117 658</b>	<b>137 324</b>	<b>163 363</b>	<b>553 223</b>	<b>646 654</b>
501	Augustenborg.....	9 691	1 999	2 655	2 985	3 383	3 459	15 091	20 709
503	Bov.....	14 964	2 927	4 425	4 156	4 808	5 956	22 383	27 335
505	Bredebro.....	5 592	1 184	1 881	2 045	2 920	2 703	10 156	11 112
507	Broager.....	9 903	1 358	2 158	2 638	3 217	4 548	16 393	22 234
509	Christiansfeld.....	7 328	2 121	2 068	2 737	3 730	4 527	15 976	17 818
511	Gram.....	6 736	1 510	2 288	2 514	3 768	4 474	14 980	18 282
513	Gråsten.....	8 226	1 944	3 207	3 256	4 238	5 017	16 745	23 300
515	Haderslev.....	46 915	9 304	14 037	15 754	17 021	18 304	63 439	69 543
517	Højer.....	3 352	1 081	1 658	2 138	3 005	4 192	10 625	9 310
519	Lundtoft.....	10 381	1 655	2 547	3 216	4 061	5 528	17 753	16 970
521	Løgumkloster.....	10 321	2 051	3 196	3 690	3 746	4 683	18 509	19 696
523	Nordborg.....	20 400	4 501	6 503	6 369	7 499	7 423	27 466	36 856
525	Nr. Rangstrup.....	19 267	2 507	3 711	4 610	5 198	7 284	22 527	25 632
527	Rødding.....	16 355	3 367	4 521	5 632	6 856	8 321	28 158	35 077
529	Rødekro.....	13 324	2 388	3 324	4 243	4 378	6 674	19 344	23 719
531	Skærbæk.....	14 159	2 108	2 734	3 729	4 185	5 800	19 711	22 398
533	Sundeved.....	10 814	1 205	1 622	2 094	2 589	4 217	16 106	17 098
535	Sydals.....	15 855	1 585	2 264	2 604	4 037	4 522	16 344	21 579
537	Sønderborg.....	40 694	10 363	14 235	14 389	14 903	15 585	44 320	52 916
539	Tinglev.....	13 790	2 953	4 560	5 127	6 210	7 864	26 617	28 375
541	Tønder.....	24 284	4 115	6 241	6 563	7 857	8 813	29 420	32 554
543	Vojens.....	26 769	4 302	6 696	8 006	8 805	12 043	42 230	51 347
545	Åbenrå.....	23 846	6 816	9 418	9 163	10 910	11 426	38 930	42 794
	<b>Ribe amtskommune.....</b>	<b>427 991</b>	<b>53 141</b>	<b>80 618</b>	<b>86 387</b>	<b>98 444</b>	<b>116 723</b>	<b>402 614</b>	<b>520 756</b>
551	Billund.....	8 777	1 362	1 827	2 650	2 523	3 328	13 913	16 573
553	Blåbjerg.....	9 051	1 794	2 396	3 444	3 857	5 152	15 646	20 515
555	Blåvandshuk.....	6 422	878	1 334	1 621	1 706	2 701	7 527	10 541
557	Bramming.....	32 383	2 469	4 339	4 270	6 275	6 971	25 503	35 576
559	Brørup.....	8 882	1 589	2 022	2 762	3 938	4 133	13 189	16 224
561	Esbjerg.....	195 286	19 301	28 359	30 150	30 908	33 816	114 232	150 798
563	Fanø.....	4 483	556	728	1 024	1 074	1 119	4 164	8 761
565	Grindsted.....	22 152	5 169	9 832	7 299	7 649	9 664	31 635	44 610
567	Helle.....	13 490	2 143	3 199	3 515	3 499	5 623	19 491	23 152
569	Holsted.....	12 530	1 990	2 838	3 082	4 521	5 583	19 076	23 150
571	Ribe.....	44 276	4 870	6 874	7 616	8 938	11 124	39 978	48 313
573	Varde.....	31 634	4 745	6 920	7 878	8 333	10 046	35 276	43 800
575	Vejen.....	18 200	3 655	5 891	6 688	8 812	9 744	37 676	47 813
577	Ølgod.....	20 425	2 620	4 059	4 388	6 411	7 719	25 308	30 930
	<b>Vejle amtskommune.....</b>	<b>598 535</b>	<b>91 297</b>	<b>137 127</b>	<b>150 842</b>	<b>173 401</b>	<b>206 698</b>	<b>663 122</b>	<b>835 722</b>
601	Brædstrup.....	13 383	2 486	3 201	3 607	4 874	5 396	21 515	28 098
603	Børkop.....	18 580	2 437	3 624	3 677	4 388	5 510	20 631	28 962
605	Egtved.....	29 037	2 946	5 660	5 810	7 706	10 309	33 897	40 514
607	Fredericia.....	88 210	12 460	20 236	22 423	25 703	26 963	78 899	95 702
609	Gedved.....	22 121	2 050	3 200	3 816	4 859	5 797	22 037	26 319
611	Give.....	21 009	3 707	5 191	6 454	6 931	9 308	31 587	42 598
613	Hedensted.....	29 696	3 141	4 659	5 267	6 416	8 570	25 342	34 449
615	Horsens.....	112 752	18 111	24 255	27 598	32 490	36 036	113 936	136 977
617	Jelling.....	12 917	1 376	1 890	2 188	2 472	3 350	10 448	14 672
619	Juelsminde.....	17 209	3 887	5 817	6 824	8 158	10 527	35 832	49 061

100 000– 199 999 kr.	200 000– 499 999 kr.	500 000– 999 999 kr.	1 000 000 kr. og derover	Aktiver		Passiver		Formue <sup>1</sup>	Gennem- snitlig formue	Kom- mune nr.
				Antal	Beløb	Antal	Beløb	Beløb		
9	10	11	12	13	14	15	16	17	18	
1 000 kr.				1 000 kr.		1 000 kr.		1 000 kr.	kr.	
64 606	65 571	28 158	22 873	2 213	400 766	1 626	176 856	223 907	77 289	451
1 673 325	1 590 055	621 285	1 011 380	60 148	10 684 489	45 768	5 109 442	5 575 693	59 413	461
142 201	184 256	73 350	65 536	4 539	940 927	3 332	393 715	547 147	89 564	471
137 506	171 714	70 457	57 378	4 760	933 062	3 211	418 961	514 160	82 042	473
85 970	85 111	37 847	32 029	3 138	509 762	2 203	198 708	311 066	77 418	475
71 724	76 844	24 373	20 248	2 740	489 437	2 025	247 936	241 530	71 820	477
426 815	478 907	166 302	336 548	15 123	2 934 661	10 892	1 280 633	1 653 812	79 206	479
79 081	88 244	40 749	18 149	2 596	469 914	1 854	186 360	283 583	89 205	481
133 141	162 852	78 766	53 323	4 371	942 635	3 269	442 541	500 063	90 756	483
90 990	95 001	30 617	9 812	2 885	541 231	2 104	268 256	272 983	74 545	485
56 701	76 074	27 054	37 433	2 032	390 576	1 311	150 732	239 678	97 988	487
53 866	54 131	18 047	18 473	2 013	359 069	1 511	176 440	182 640	72 765	489
65 373	54 762	13 255	6 812	2 187	373 507	1 702	192 581	180 872	63 242	491
85 952	95 846	20 147	8 978	2 545	392 223	1 497	126 607	265 629	95 481	493
89 817	108 482	33 855	54 240	2 994	631 097	2 102	293 839	337 298	91 014	495
110 596	102 264	36 864	27 334	3 175	624 305	2 402	300 821	323 604	80 319	497
53 145	62 482	24 632	18 124	1 996	363 733	1 459	169 230	194 455	69 973	499
<b>2 416 551</b>	<b>2 876 067</b>	<b>1 210 254</b>	<b>1 094 589</b>	<b>92 319</b>	<b>17 037 071</b>	<b>65 446</b>	<b>7 949 256</b>	<b>9 089 344</b>	<b>73 353</b>	
92 094	65 839	20 752	5 676	2 600	419 950	1 727	193 544	226 409	67 444	501
101 006	100 081	45 620	60 268	3 667	722 070	2 754	353 693	368 446	77 421	503
42 591	62 935	27 180	3 504	1 595	319 706	1 141	157 015	162 709	86 593	505
50 198	53 932	21 414	15 518	2 074	348 307	1 510	163 134	185 218	66 291	507
53 675	67 679	43 565	33 161	2 323	455 279	1 635	215 477	239 825	82 301	509
61 258	71 043	28 363	26 410	2 153	415 079	1 562	186 592	228 507	88 193	511
70 517	61 669	25 016	17 778	2 545	423 257	1 760	197 429	225 896	66 206	513
321 841	357 509	212 060	217 587	11 694	2 266 115	8 155	988 715	1 277 263	76 055	515
32 749	45 878	21 072	4 956	1 487	216 474	845	79 206	137 276	80 467	517
59 023	90 932	27 150	13 397	2 388	429 969	1 721	198 016	231 969	79 143	519
71 736	99 409	31 329	12 296	2 782	530 351	1 862	270 086	260 290	72 202	521
132 162	124 037	39 927	133 825	5 123	860 462	3 563	353 504	507 072	68 542	523
100 761	146 235	61 924	28 866	3 722	826 201	2 719	436 072	390 165	87 227	525
126 476	178 086	67 630	21 265	4 531	955 914	3 292	486 635	470 184	87 558	527
68 663	70 133	33 495	7 510	2 959	466 778	2 121	236 058	230 732	61 170	529
80 774	115 520	45 077	11 215	3 083	570 010	2 203	267 643	302 381	81 504	531
41 154	54 142	27 015	15 378	1 853	359 145	1 371	187 289	171 891	74 735	533
69 938	96 552	41 947	17 866	2 560	500 913	1 644	237 326	263 622	82 049	535
253 616	262 188	82 921	203 423	10 215	1 662 086	7 147	728 608	933 670	58 446	537
100 186	157 512	50 229	13 828	4 054	738 621	2 818	347 613	391 076	80 452	539
113 651	161 668	65 347	33 217	5 063	873 273	3 700	423 057	450 306	67 725	541
162 283	186 353	86 205	51 245	6 269	1 219 961	4 818	625 352	594 558	72 551	543
210 199	246 735	105 016	146 400	7 579	1 457 152	5 378	617 190	839 876	74 622	545
<b>2 119 270</b>	<b>2 774 611</b>	<b>933 254</b>	<b>782 147</b>	<b>75 612</b>	<b>14 834 110</b>	<b>56 674</b>	<b>7 240 362</b>	<b>7 594 940</b>	<b>71 165</b>	
63 413	75 360	22 014	155 775	2 137	572 554	1 638	222 246	350 327	132 000	551
75 218	136 746	43 698	5 821	2 721	577 582	1 878	271 497	305 989	94 266	553
37 043	56 500	28 286	10 673	1 365	274 987	989	121 779	153 214	89 026	555
130 372	158 058	46 216	17 593	4 358	878 751	3 391	473 227	405 597	71 825	557
58 052	86 405	21 943	6 891	2 226	426 340	1 702	217 716	208 636	75 022	559
653 990	743 153	337 409	350 431	24 876	4 605 176	19 272	2 279 441	2 326 670	56 158	561
36 260	47 212	11 749	7 968	1 201	225 707	876	93 367	132 343	98 323	563
201 986	247 299	76 422	31 497	6 811	1 250 892	4 717	599 047	651 892	76 675	565
88 010	175 816	38 871	16 329	3 290	724 454	2 447	357 349	367 018	93 603	567
79 406	120 059	29 716	15 642	2 887	564 848	2 093	272 287	292 583	82 140	569
202 080	247 195	89 299	32 832	7 053	1 362 764	5 413	707 234	655 650	65 336	571
205 409	281 152	82 216	59 303	6 802	1 342 846	5 024	627 267	715 652	77 510	573
167 540	193 712	65 158	51 394	5 737	1 168 598	4 360	587 029	581 609	76 367	575
120 491	205 944	40 257	19 998	4 148	858 611	2 874	410 877	447 757	89 053	577
<b>3 221 844</b>	<b>3 669 909</b>	<b>1 460 673</b>	<b>1 792 946</b>	<b>119 234</b>	<b>23 189 364</b>	<b>88 501</b>	<b>11 351 887</b>	<b>11 839 759</b>	<b>70 544</b>	
109 816	151 087	34 302	37 878	3 492	741 305	2 531	351 736	389 622	94 112	601
101 272	113 165	62 706	22 800	3 607	761 950	2 819	410 215	351 824	63 312	603
160 438	223 249	68 089	60 822	5 404	1 160 133	4 099	569 660	590 546	89 858	605
368 276	344 636	152 360	205 172	15 404	2 590 116	11 337	1 318 611	1 271 774	54 627	607
97 260	155 321	51 769	35 487	3 547	771 423	2 773	385 354	386 092	84 079	609
174 120	230 615	53 863	34 867	5 537	1 110 551	4 031	531 653	578 924	88 833	611
149 044	184 320	71 509	55 026	4 831	1 061 967	3 680	542 211	519 815	84 044	613
476 552	469 358	208 385	356 245	20 079	3 663 781	14 927	1 874 137	1 790 410	60 438	615
66 026	97 244	27 556	19 720	2 184	467 019	1 719	233 008	234 021	89 321	617
189 068	270 429	111 863	92 281	6 092	1 346 252	4 449	576 977	769 396	99 986	619

Tabel 13. Formuebeløb for hovedpersoner, fordelt efter formuens størrelse. Kommunevis fordeling. 1974

(fortsat) Amount of wealth for principal taxable persons (single persons and married men), by size of wealth. Municipalities. 1974 (continued)

Kom- mune nr.		Negative	1- 9 999 kr.	10 000- 19 999 kr.	20 000- 29 999 kr.	30 000- 39 999 kr.	40 000- 49 999 kr.	50 000- 74 999 kr.	75 000- 99 999 kr.	
		1	2	3	4	5	6	7	8	
—1 000 kr.—										
621	Kolding.....	105 273	14 527	23 136	24 508	27 625	34 813	105 575	134 266	
623	Lunderskov.....	5 811	1 184	2 159	2 172	2 751	3 156	10 164	13 711	
625	Nr. Snede.....	14 921	2 128	2 953	3 615	4 402	5 841	21 677	22 808	
627	Tørring-Uldum.....	19 385	2 736	4 241	4 722	6 577	7 576	28 287	35 825	
629	Vamdrup.....	8 260	1 868	2 585	2 677	3 430	4 048	15 123	20 137	
631	Vejele.....	79 971	16 253	24 320	25 484	24 619	29 498	88 172	111 623	
<b>Ringkøbing amtskommune.....</b>		<b>509 368</b>	<b>74 101</b>	<b>108 387</b>	<b>116 028</b>	<b>141 811</b>	<b>167 981</b>	<b>543 030</b>	<b>681 890</b>	
651	Avlum-Haderup.....	17 210	1 847	2 548	2 883	3 464	4 005	17 795	18 593	
653	Brande.....	16 103	2 390	3 928	4 180	5 706	6 296	20 092	20 554	
655	Egvad.....	19 682	2 857	3 771	3 891	5 850	7 767	24 905	30 008	
657	Herning.....	106 254	15 640	23 115	23 453	26 994	30 320	96 793	126 064	
659	Holmsland.....	8 984	1 209	1 787	1 893	2 452	2 388	8 513	10 275	
661	Holstebro.....	72 162	11 921	16 531	15 166	17 122	19 422	63 284	89 644	
663	Ikast.....	37 435	5 029	7 090	8 149	9 451	11 431	36 105	44 668	
665	Lemvig.....	43 174	6 454	8 508	9 949	13 107	14 806	46 549	58 070	
667	Ringkøbing.....	27 787	4 626	6 883	7 499	9 038	10 166	36 256	46 513	
669	Skjern.....	21 104	3 595	5 645	6 489	7 106	9 631	28 672	39 169	
671	Struer.....	40 036	5 317	8 220	7 989	10 048	11 956	34 882	44 851	
673	Thyborøn-Harboør.....	6 825	1 101	2 010	2 373	2 692	4 921	13 819	14 778	
675	Thyholm.....	10 371	1 200	1 833	2 320	3 360	3 064	13 788	12 388	
677	Trethøje.....	18 357	1 957	3 010	3 884	4 372	6 321	17 386	20 746	
679	Ulfborg-Vemb.....	15 606	2 008	3 288	3 739	5 142	5 871	20 494	25 159	
681	Videbæk.....	20 947	2 943	4 653	5 859	6 968	8 193	26 881	31 029	
683	Vinderup.....	14 961	2 379	3 180	3 662	5 008	6 168	22 380	28 944	
685	Åskov.....	12 370	1 628	2 387	2 650	3 931	5 255	14 436	20 437	
<b>Århus amtskommune.....</b>		<b>1 508 340</b>	<b>162 136</b>	<b>240 074</b>	<b>259 765</b>	<b>290 190</b>	<b>323 423</b>	<b>1 022 553</b>	<b>1 270 935</b>	
701	Ebeltoft.....	24 671	3 040	4 250	5 407	6 436	8 187	27 746	33 156	
703	Galten.....	15 290	1 432	1 785	2 351	3 327	3 973	14 965	17 909	
705	Gjern.....	8 161	1 916	2 288	2 499	2 732	3 523	13 150	16 557	
707	Grenå.....	23 683	5 032	7 646	8 457	10 687	10 677	36 372	51 631	
709	Hadsten.....	19 744	2 395	3 454	4 926	4 295	5 887	21 554	27 204	
711	Hammel.....	15 804	2 288	3 660	3 916	3 756	5 390	19 743	27 512	
713	Hinnerup.....	27 543	1 293	2 157	2 793	3 219	5 034	17 031	22 677	
715	Hørning.....	15 739	1 295	1 669	2 044	2 519	4 044	10 604	16 192	
717	Langå.....	12 850	1 908	2 761	3 000	4 576	5 794	18 913	29 025	
719	Mariager.....	9 788	2 001	3 203	3 960	4 299	5 864	20 267	24 691	
721	Midtdjurs.....	10 211	1 985	2 931	2 975	4 154	5 183	19 430	28 982	
723	Nørhald.....	16 117	2 193	3 233	4 137	5 985	7 381	26 022	28 518	
725	Nr. Djurs.....	13 374	2 136	3 103	4 115	5 078	7 828	22 279	26 288	
727	Odder.....	26 290	4 721	7 811	8 026	10 472	12 697	37 805	47 731	
729	Purhus.....	14 943	1 744	2 832	3 494	4 205	6 149	18 735	23 205	
731	Randers.....	118 663	20 502	29 006	31 039	34 629	36 388	105 835	128 918	
733	Rosenholm.....	18 641	2 056	3 202	3 881	4 844	7 655	22 392	29 498	
735	Rougso.....	14 769	2 204	3 213	3 810	5 534	7 011	22 883	25 800	
737	Ry.....	16 222	2 020	2 645	3 734	3 698	4 651	17 728	24 615	
739	Rønde.....	15 011	1 981	2 214	2 362	2 877	4 035	10 827	16 426	
741	Samsø.....	3 725	993	1 666	2 629	3 814	5 008	16 465	19 196	
743	Silkeborg.....	123 987	11 697	17 788	19 198	23 680	24 349	85 760	119 403	
745	Skanderborg.....	40 741	4 373	6 889	7 281	7 992	8 707	31 996	42 322	
747	Sønderhald.....	20 443	1 665	2 614	3 601	4 316	5 957	23 472	24 366	
749	Them.....	14 886	1 347	2 122	2 568	3 055	3 052	11 487	14 976	
751	Århus.....	867 044	77 919	115 932	117 562	120 011	118 999	349 092	404 137	
<b>Viborg amtskommune.....</b>		<b>403 510</b>	<b>65 522</b>	<b>96 887</b>	<b>111 771</b>	<b>141 100</b>	<b>168 023</b>	<b>567 242</b>	<b>706 903</b>	
761	Bjerringbro.....	26 463	3 571	5 100	6 193	7 423	8 444	31 115	40 461	
763	Fjends.....	13 598	1 920	2 538	3 025	4 245	4 583	16 618	24 287	
765	Hanstholm.....	17 665	1 672	2 092	2 522	2 763	4 681	14 915	16 796	
767	Hvorslev.....	12 555	1 673	2 207	2 753	3 452	4 666	19 090	22 899	
769	Karup.....	15 602	1 964	2 900	3 244	4 088	4 875	15 568	17 199	
771	Kjellerup.....	27 771	3 840	6 019	7 240	8 218	10 338	35 587	41 985	
773	Morsø.....	31 875	6 326	10 781	13 924	20 408	24 058	79 154	82 911	
775	Møldrup.....	12 422	2 027	2 970	3 328	3 932	5 129	19 277	23 786	
777	Sallingsund.....	7 333	1 765	2 312	2 602	3 800	4 696	15 522	24 472	
779	Skive.....	35 849	8 044	12 709	12 728	14 064	14 914	54 552	76 227	
781	Spøttrup.....	10 186	1 981	2 685	3 715	4 252	5 829	22 013	26 567	
783	Sundsøre.....	9 572	1 729	2 546	3 695	5 053	6 117	21 953	24 817	
785	Sydthy.....	24 413	3 662	5 574	6 834	9 571	11 953	36 906	43 376	
787	Thisted.....	55 384	8 814	12 982	15 134	20 621	24 623	79 741	102 047	



100 000- 199 999 kr.	200 000- 499 999 kr.	500 000- 999 999 kr.	1 000 000 kr. og derover	Aktiver		Passiver		Formue <sup>1</sup>	Gennem- snitlig formue	Kom- mune nr.
				Antal	Beløb	Antal	Beløb	Beløb		
9	10	11	12	13	14	15	16	17	18	
1 000 kr.				1 000 kr.		1 000 kr.		1 000 kr.	kr.	
512 908	508 671	242 000	424 360	19 132	3 835 049	14 555	1 881 731	1 954 214	66 724	621
46 754	64 953	37 699	38 589	1 762	395 474	1 318	177 528	217 966	94 685	623
84 823	114 592	33 977	9 413	3 061	601 323	2 254	309 806	291 492	76 729	625
140 247	179 264	69 262	29 779	4 483	940 834	3 312	451 669	489 206	90 510	627
69 716	86 038	34 537	23 977	2 465	497 689	1 775	240 925	256 573	78 994	629
475 524	476 967	200 796	346 530	18 154	3 244 499	12 922	1 496 665	1 747 884	64 710	631
<b>2 694 712</b>	<b>3 583 269</b>	<b>1 401 752</b>	<b>1 151 617</b>	<b>100 453</b>	<b>20 484 704</b>	<b>73 050</b>	<b>10 314 840</b>	<b>10 170 471</b>	<b>78 055</b>	
70 593	118 855	37 650	15 539	2 665	596 225	1 943	319 717	276 549	87 322	651
78 786	113 277	32 579	52 913	3 264	623 936	2 338	299 292	324 764	77 251	653
122 248	160 784	53 551	35 646	4 160	893 272	3 018	461 159	432 161	85 441	655
581 844	731 249	325 523	416 660	20 754	4 553 131	15 644	2 258 468	2 294 874	79 766	657
34 557	59 009	22 378	21 492	1 524	280 887	903	123 627	157 323	77 385	659
372 152	407 383	167 554	163 111	13 865	2 727 206	10 058	1 452 699	1 274 439	67 692	661
186 926	248 510	115 313	96 353	7 026	1 479 333	5 084	747 149	732 262	77 917	663
215 809	301 057	124 388	52 236	8 414	1 524 271	6 034	715 510	808 804	76 635	665
178 277	221 962	97 569	50 483	6 327	1 262 799	4 523	621 331	641 569	80 437	667
150 942	240 719	73 312	47 783	5 415	1 157 027	3 886	565 055	592 015	92 778	669
164 993	198 242	106 173	89 813	6 776	1 370 753	5 096	726 814	644 056	67 838	671
39 983	39 933	19 007	4 200	1 715	277 505	1 258	137 545	139 967	62 402	673
44 525	58 077	24 338	2 904	1 810	317 679	1 277	159 863	157 843	75 777	675
83 613	133 619	34 631	20 505	3 071	626 046	2 136	314 452	311 619	84 956	677
73 455	95 034	36 190	28 519	2 991	551 091	2 162	267 498	283 634	76 062	679
126 358	201 486	59 926	22 781	4 597	975 131	3 303	497 910	477 183	87 750	681
96 509	140 930	42 364	14 702	3 496	692 501	2 496	341 088	351 454	85 242	683
73 142	113 143	29 306	15 977	2 583	575 911	1 891	305 662	269 955	85 618	685
<b>5 088 326</b>	<b>6 591 430</b>	<b>2 819 531</b>	<b>3 430 401</b>	<b>207 997</b>	<b>40 420 826</b>	<b>159 756</b>	<b>20 368 586</b>	<b>20 057 394</b>	<b>65 311</b>	
123 912	211 791	104 158	88 868	4 717	1 085 940	3 469	489 853	596 155	98 149	701
76 042	103 842	40 330	11 308	2 542	605 797	2 118	343 615	262 209	83 853	703
65 956	80 697	18 352	9 637	2 266	387 086	1 531	178 066	209 072	73 359	705
191 429	201 116	97 693	112 298	6 763	1 391 503	5 108	675 953	715 626	75 752	707
107 343	130 579	73 266	54 294	3 779	899 462	2 905	482 372	417 119	86 936	709
119 771	151 303	65 282	99 462	3 670	934 066	2 910	447 664	486 450	104 053	711
86 013	80 690	31 784	23 565	2 731	674 049	2 311	425 201	248 900	71 708	713
65 436	79 781	26 225	42 096	2 174	534 133	1 805	297 927	236 238	87 237	715
88 617	117 245	40 452	55 188	3 073	682 841	2 393	326 043	356 840	91 007	717
78 469	103 711	42 255	24 900	2 929	530 491	2 008	226 139	304 380	77 787	719
79 689	97 579	45 749	59 726	2 949	616 338	2 244	277 116	339 267	91 967	721
94 210	130 638	54 204	41 625	3 558	796 968	2 762	414 322	382 685	89 287	723
86 462	128 846	48 736	43 668	3 242	556 265	1 993	190 719	365 564	89 621	725
195 608	290 938	126 271	128 201	7 012	1 529 411	5 018	682 732	847 398	94 365	727
64 525	74 035	33 360	11 491	2 667	515 042	2 049	286 158	228 890	69 784	729
482 672	520 610	258 826	340 731	21 557	3 520 957	15 348	1 642 373	1 879 295	52 668	731
101 202	114 173	62 902	33 957	3 437	720 889	2 707	351 695	369 268	83 963	733
85 626	111 532	48 104	34 817	3 231	637 515	2 306	297 872	339 779	84 166	735
112 010	141 924	44 352	48 055	3 346	735 672	2 544	345 638	389 727	95 662	737
62 179	88 019	43 711	51 705	2 352	512 707	1 682	240 947	271 787	86 694	739
64 874	87 083	26 790	33 641	2 085	405 597	1 528	146 785	258 828	100 750	741
458 882	497 346	203 604	223 510	16 567	3 471 365	13 204	1 906 733	1 565 013	63 943	743
169 557	202 608	89 603	85 259	6 117	1 307 376	4 803	691 624	615 819	68 822	745
69 841	87 577	47 288	20 747	2 890	633 809	2 322	362 691	271 163	75 723	747
60 126	94 943	24 980	29 602	2 138	471 299	1 610	236 864	234 466	88 981	749
1 897 875	2 662 824	1 121 254	1 722 050	90 205	16 264 247	71 078	8 401 483	7 865 454	54 518	751
<b>2 687 363</b>	<b>3 281 436</b>	<b>1 204 468</b>	<b>804 164</b>	<b>94 193</b>	<b>18 668 910</b>	<b>68 707</b>	<b>9 217 413</b>	<b>9 452 347</b>	<b>79 046</b>	
148 277	173 167	58 960	32 638	5 155	1 008 919	3 743	515 109	493 887	78 209	761
95 837	124 224	36 211	18 540	2 994	616 731	2 203	298 313	318 442	90 906	763
50 237	46 888	8 691	3 377	2 118	395 185	1 508	257 679	137 524	50 118	765
81 547	102 147	35 031	12 493	2 676	534 288	2 056	258 738	275 568	84 868	767
60 112	71 411	17 065	3 319	2 557	416 848	1 964	229 433	187 418	56 063	769
164 235	222 448	74 374	46 290	5 816	1 220 019	4 103	626 062	594 025	85 312	771
282 059	345 949	120 215	73 023	10 350	1 993 722	7 554	963 775	1 030 344	78 634	773
94 016	121 438	40 675	21 676	3 078	619 458	2 244	292 693	326 699	91 538	775
73 359	86 192	34 034	15 526	2 538	536 336	1 918	278 432	257 688	81 676	777
315 870	333 892	114 131	124 458	10 559	1 959 744	7 771	913 131	1 046 852	72 592	779
78 875	121 572	61 902	18 236	3 117	657 138	2 308	319 728	337 451	92 936	781
82 625	123 265	53 549	24 211	3 022	618 401	2 267	277 141	341 292	89 320	783
143 710	179 225	72 618	45 156	5 470	1 014 601	3 862	480 406	534 248	80 254	785
355 851	408 252	161 370	108 749	12 675	2 475 732	8 997	1 230 183	1 245 572	78 779	787

Tabel 13. **Formuebeløb for hovedpersoner, fordelt efter formuens størrelse. Kommunevis fordeling. 1974**

(fortsat) Amount of wealth for principal taxable persons (single persons and married men), by size of wealth. Municipalities. 1974 (continued)

Kom- mune nr.	Negative	1-	10 000-	20 000-	30 000-	40 000-	50 000-	75 000-	
		9 999 kr.	19 999 kr.	29 999 kr.	39 999 kr.	49 999 kr.	74 999 kr.	99 999 kr.	
	1	2	3	4	5	6	7	8	
1 000 kr.									
789	Tjele.....	20 600	2 237	3 168	3 938	4 304	7 010	18 629	24 010
791	Viborg.....	66 249	12 424	17 277	17 627	19 540	20 481	66 486	89 541
793	Ålestrup.....	15 973	1 873	3 027	3 269	5 366	5 626	20 116	25 522
	<b>Nordjyllands amtskommune.</b>	<b>1 075 368</b>	<b>133 349</b>	<b>192 328</b>	<b>220 700</b>	<b>258 909</b>	<b>304 894</b>	<b>1 045 415</b>	<b>1 374 608</b>
801	Arden.....	13 879	2 090	3 367	3 744	5 359	6 034	22 620	25 567
803	Brovst.....	18 454	2 288	3 335	4 089	5 049	6 645	24 376	33 529
805	Brønderslev.....	41 494	5 728	8 174	9 694	12 552	13 972	51 029	65 014
807	Dronninglund.....	29 883	3 859	5 690	7 832	8 904	11 899	39 782	46 831
809	Farsø.....	16 686	2 164	3 089	3 557	4 928	7 200	22 844	26 484
811	Fjerritslev.....	14 283	2 502	3 146	4 670	5 623	8 083	26 541	28 396
813	Frederikshavn.....	63 042	9 039	14 082	15 200	17 542	19 586	71 520	99 016
815	Hadsund.....	16 082	3 036	4 444	5 258	5 473	8 204	26 849	35 460
817	Hals.....	16 445	2 498	3 283	3 336	4 858	5 747	23 644	32 351
819	Hirtshals.....	41 485	3 381	4 753	6 540	6 428	8 964	34 851	48 419
821	Hjørring.....	90 281	9 322	12 897	14 104	18 218	18 519	72 383	105 843
823	Hobro.....	20 938	4 424	6 055	6 817	7 532	7 881	31 222	43 166
825	Læsø.....	3 074	478	685	1 065	1 318	1 743	8 755	9 673
827	Løgstør.....	32 940	3 047	4 890	5 477	6 846	9 255	28 266	38 309
829	Løkken-Vrå.....	22 051	2 632	4 321	4 228	7 056	8 063	28 972	37 913
831	Nibe.....	18 133	2 084	3 878	4 450	4 978	6 363	18 966	26 816
833	Nørager.....	7 433	1 422	2 174	2 270	3 349	3 525	14 863	18 993
835	Pandrup.....	23 978	2 624	3 153	4 759	6 275	8 479	31 145	35 037
837	Sejlfod.....	21 579	1 989	3 466	3 556	4 365	6 088	22 412	30 386
839	Sindal.....	21 849	2 639	3 216	4 551	6 096	7 688	28 256	36 796
841	Skagen.....	31 831	3 110	4 897	5 803	5 833	8 082	24 928	40 304
843	Skørping.....	24 635	2 581	3 641	3 965	5 375	7 496	23 193	30 968
845	Støvring.....	33 724	2 381	3 678	5 001	4 473	6 411	20 560	32 903
847	Sæby.....	30 615	4 470	6 100	7 258	9 404	12 067	44 314	52 926
849	Åbybro.....	40 522	2 111	2 617	4 576	6 031	6 199	26 104	36 098
851	Ålborg.....	345 159	48 254	68 489	73 268	77 897	82 891	249 637	318 911
861	Ars.....	34 893	3 196	4 808	5 632	7 147	7 810	27 383	38 499

100 000- 199 999 kr.	200 000- 499 999 kr.	500 000- 999 999 kr.	1 000 000 kr. og derover	Aktiver		Passiver		Formue <sup>1</sup>	Gennem- snitlig formue	Kom- mune nr.
				Antal	Beløb	Antal	Beløb	Beløb		
9	10	11	12	13	14	15	16	17	18	
1 000 kr.				1 000 kr.		1 000 kr.		1 000 kr.	kr.	
94 623	140 320	52 681	18 896	3 365	751 530	2 463	401 455	350 090	87 479	789
471 619	547 336	208 246	203 344	15 470	3 159 176	11 306	1 549 970	1 609 303	75 430	791
94 511	133 710	54 715	34 232	3 233	691 084	2 440	325 165	365 942	92 386	793
<b>5 177 206</b>	<b>5 508 010</b>	<b>2 086 376</b>	<b>1 842 732</b>	<b>184 915</b>	<b>34 794 710</b>	<b>139 486</b>	<b>17 656 382</b>	<b>17 140 233</b>	<b>68 196</b>	
95 279	136 459	48 779	21 435	3 309	648 010	2 384	290 815	357 237	86 519	801
115 062	98 432	32 357	15 188	3 639	638 385	2 746	316 179	322 251	74 664	803
229 332	214 552	72 162	55 601	8 065	1 473 778	5 989	775 949	697 899	68 495	805
181 964	230 179	100 614	65 959	6 146	1 285 788	4 687	608 950	676 896	89 762	807
92 464	117 094	49 168	19 687	3 326	674 756	2 489	342 630	332 273	83 633	809
101 721	107 749	32 722	12 086	3 618	672 550	2 563	352 870	319 727	73 382	811
340 585	293 843	141 183	94 817	12 526	2 270 820	9 709	1 206 510	1 064 677	60 665	813
125 553	131 107	47 291	60 935	4 285	834 610	3 129	394 576	440 057	82 609	815
128 001	125 330	56 772	44 550	3 737	744 090	2 799	328 514	415 671	89 914	817
160 646	153 432	54 775	55 890	5 387	1 122 327	4 229	623 643	498 630	68 748	819
408 331	418 015	148 911	133 071	13 505	2 729 821	10 553	1 454 680	1 275 095	70 222	821
163 059	180 421	73 077	63 480	5 567	1 066 680	3 922	499 926	566 802	77 337	823
25 777	20 638	1 227	1 165	862	114 361	617	44 781	69 595	65 904	825
138 849	163 074	50 034	19 804	4 826	951 459	3 759	515 976	435 412	70 216	827
111 198	144 662	56 366	22 988	4 232	812 316	3 145	404 632	407 757	80 015	829
83 192	84 584	33 466	17 050	3 112	585 341	2 336	317 187	268 237	70 311	831
79 706	105 274	54 606	13 301	2 386	542 667	1 781	250 213	292 471	101 482	833
113 065	121 627	36 747	23 362	4 098	705 710	3 076	341 847	363 926	73 328	835
88 722	90 374	25 949	29 779	3 261	614 952	2 478	327 033	287 972	71 939	837
100 275	120 773	27 428	42 224	3 899	711 368	2 857	352 604	358 801	76 946	839
133 565	121 421	58 512	48 637	4 705	935 550	3 717	507 019	428 657	60 984	841
106 975	135 206	48 860	58 744	3 910	826 378	2 957	422 839	403 585	84 432	843
128 233	165 280	65 682	29 652	4 121	1 000 782	3 207	569 904	430 857	86 535	845
216 621	233 363	78 994	70 152	6 759	1 397 345	5 171	691 086	706 301	81 606	847
121 071	114 878	28 432	15 867	4 058	831 777	3 314	508 421	323 392	66 734	849
1 438 799	1 499 696	599 399	785 495	56 622	9 525 501	42 143	4 603 902	4 922 108	56 195	851
149 161	180 547	62 863	21 813	4 954	1 077 586	3 729	603 696	473 945	78 533	861

Tabel 14. **Antal skattepligtige personer med ligningsmæssige fradrag fordelt på kommuner og efter fradragenes**  
 Number of taxable persons with income deductions, by size of deductions. Municipalities. 1974

Kommune nr.	0 kr.	1-999 kr.	1 000-1 999 kr.	2 000-2 999 kr.	3 000-3 999 kr.	4 000-4 999 kr.	5 000-5 999 kr.
	1	2	3	4	5	6	7
<b>Hele landet:</b>							
<b>Antal</b> .....	<b>1 071 410</b>	<b>373 294</b>	<b>199 360</b>	<b>1 041 523</b>	<b>170 667</b>	<b>120 454</b>	<b>102 342</b>
<b>Beløb i 1 000 kr.</b> .....	—	<b>152 999</b>	<b>288 552</b>	<b>2 215 046</b>	<b>589 615</b>	<b>538 889</b>	<b>557 927</b>
101 København:							
Antal.....	155 976	38 410	20 813	160 644	23 567	16 022	14 135
Beløb i 1 000 kr.....	—	15 220	30 083	341 081	81 124	71 671	76 897
147 Frederiksberg:							
Antal.....	23 295	7 544	3 444	24 799	4 237	2 918	2 641
Beløb i 1 000 kr.....	—	3 025	4 940	53 017	14 634	13 051	14 376
<b>Københavns amtskommune:</b>							
<b>Antal</b> .....	<b>99 049</b>	<b>34 612</b>	<b>22 885</b>	<b>155 382</b>	<b>22 694</b>	<b>16 206</b>	<b>14 531</b>
<b>Beløb i 1 000 kr.</b> .....	—	14 501	33 438	328 301	78 512	72 618	79 196
165 Albertslund:							
Antal.....	3 830	1 099	765	7 549	1 087	769	649
Beløb i 1 000 kr.....	—	479	1 114	15 923	3 763	3 440	3 542
151 Ballerup:							
Antal.....	6 973	2 055	1 368	12 481	1 856	1 294	1 159
Beløb i 1 000 kr.....	—	873	2 009	26 404	6 428	5 800	6 337
153 Brøndby:							
Antal.....	4 616	1 650	1 070	9 769	1 546	984	929
Beløb i 1 000 kr.....	—	695	1 585	20 654	5 346	4 424	5 063
155 Dragør:							
Antal.....	1 566	666	456	2 361	246	206	172
Beløb i 1 000 kr.....	—	272	653	4 936	845	918	930
157 Gentofte:							
Antal.....	15 775	5 719	3 177	15 133	2 536	1 892	1 715
Beløb i 1 000 kr.....	—	2 267	4 634	32 319	8 758	8 475	9 327
159 Gladsaxe:							
Antal.....	11 725	4 088	2 930	18 151	2 751	2 087	1 802
Beløb i 1 000 kr.....	—	1 748	4 271	38 456	9 507	9 358	9 828
161 Glostrup:							
Antal.....	3 102	995	716	5 896	873	550	593
Beløb i 1 000 kr.....	—	392	1 058	12 500	3 008	2 462	3 223
163 Herlev:							
Antal.....	3 293	1 229	883	6 987	897	632	564
Beløb i 1 000 kr.....	—	532	1 289	14 703	3 119	2 831	3 070
167 Hvidovre:							
Antal.....	7 243	2 664	1 926	14 319	2 137	1 509	1 428
Beløb i 1 000 kr.....	—	1 154	2 803	30 254	7 384	6 748	7 782
169 Høje Tåstrup:							
Antal.....	4 999	1 833	1 090	9 309	1 195	829	692
Beløb i 1 000 kr.....	—	762	1 583	19 599	4 153	3 713	3 777
171 Ledøje-Smørum:							
Antal.....	695	195	136	1 321	117	76	57
Beløb i 1 000 kr.....	—	85	201	2 738	401	338	308
173 Lyngby-Tårnbæk:							
Antal.....	11 396	3 714	2 600	13 426	2 059	1 486	1 355
Beløb i 1 000 kr.....	—	1 570	3 811	28 516	7 140	6 664	7 402
175 Rødovre:							
Antal.....	6 155	2 471	1 647	11 043	1 629	1 195	1 130
Beløb i 1 000 kr.....	—	1 017	2 413	23 262	5 643	5 361	6 151
181 Søllerød:							
Antal.....	5 809	2 145	1 397	6 476	961	658	602
Beløb i 1 000 kr.....	—	915	2 017	13 628	3 326	2 949	3 287
183 Torslunde-Ishøj:							
Antal.....	1 839	517	345	3 408	446	322	241
Beløb i 1 000 kr.....	—	221	513	7 161	1 548	1 433	1 315
185 Tårnby:							
Antal.....	6 738	2 376	1 608	11 753	1 646	1 237	1 046
Beløb i 1 000 kr.....	—	1 017	2 357	24 674	5 698	5 547	5 694

ANM. 1: 1974 omfatter kun fuldt skattepligtige helårsansættelser. Tidligere indgik også periodevise ansættelser. Den konstaterede nedgang i ansættelserne fra 1973 til 1974 skyldes denne ændring.

ANM. 2: Underskud af fast ejendom samt underskud af selvstændig virksomhed er opført blandt de ligningsmæssige fradrag i slutligningsstatistikken og indgår således ikke i bruttoindkomstbegrebet, dvs. det i dette tabelværk anvendte bruttoindkomstbegreb svarer ikke til det teoretiske bruttoindkomstbegreb.

## størrelse. 1974

6 000– 6 999 kr.	7 000– 7 999 kr.	8 000– 8 999 kr.	9 000– 9 999 kr.	10 000– 14 999 kr.	15 000– 19 999 kr.	20 000– 24 999 kr.	25 000– 49 999 kr.	50 000– 74 999 kr.	75 000 kr. og derover	I alt	Kom- mune nr.
8	9	10	11	12	13	14	15	16	17	18	
<b>76 729</b>	<b>63 277</b>	<b>53 840</b>	<b>46 967</b>	<b>171 141</b>	<b>116 456</b>	<b>86 929</b>	<b>195 879</b>	<b>39 656</b>	<b>29 694</b>	<b>3 959 618</b>	
<b>496 994</b>	<b>473 356</b>	<b>456 550</b>	<b>445 405</b>	<b>2 104 659</b>	<b>2 022 352</b>	<b>1 945 636</b>	<b>6 709 126</b>	<b>2 370 594</b>	<b>5 041 703</b>	<b>26 409 403</b>	
9 579 61 986	7 370 55 100	6 075 51 418	5 086 48 205	14 956 181 797	7 138 122 971	3 910 87 045	5 775 192 739	963 57 495	863 207 674	491 282 1 682 506	101
1 813 11 729	1 553 11 608	1 198 10 154	1 020 9 675	3 312 40 289	1 738 30 009	1 061 23 721	2 160 73 228	547 33 139	525 118 783	83 805 465 378	147
<b>10 922</b>	<b>9 149</b>	<b>7 635</b>	<b>6 676</b>	<b>23 694</b>	<b>15 907</b>	<b>11 962</b>	<b>30 073</b>	<b>6 122</b>	<b>4 863</b>	<b>492 362</b>	
70 755	68 483	64 761	63 291	291 907	276 291	267 867	1 038 950	364 721	1 003 487	4 117 079	
486 3 144	396 2 956	320 2 718	237 2 242	847 10 507	655 11 409	659 14 790	1 918 64 820	190 11 320	90 11 073	21 546 163 240	165
864 5 603	732 5 471	612 5 179	507 4 800	1 700 20 707	1 005 17 404	724 16 278	2 144 74 635	342 20 113	159 22 622	35 975 240 663	151
667 4 325	555 4 154	483 4 095	409 3 879	1 291 15 824	827 14 324	531 11 878	1 001 33 472	156 9 162	89 10 884	26 573 149 764	153
140 910	133 998	113 958	89 842	366 4 546	310 5 362	248 5 525	699 24 608	233 13 769	122 17 543	8 126 83 615	155
1 220 7 890	1 075 8 048	855 7 261	825 7 832	2 850 35 134	1 902 33 129	1 313 29 527	3 478 122 693	1 160 70 010	1 585 435 019	62 210 822 323	157
1 360 8 790	1 085 8 112	992 8 429	824 7 805	2 779 34 275	1 655 28 681	1 184 26 399	2 213 74 964	381 22 906	279 47 924	56 286 341 453	159
446 2 902	335 2 505	260 2 202	253 2 405	858 10 460	512 8 844	345 7 707	656 22 591	131 7 646	66 10 800	16 587 100 705	161
446 2 894	361 2 704	341 2 882	292 2 766	1 024 12 716	728 12 664	550 12 330	1 153 39 029	211 12 455	108 15 104	19 699 141 088	163
1 069 6 928	886 6 630	745 6 319	593 5 620	2 069 25 447	1 291 22 400	828 18 538	1 472 48 583	182 10 758	84 17 037	40 445 224 385	167
530 3 424	431 3 235	362 3 063	306 2 904	1 356 16 911	1 183 20 690	1 166 26 149	2 767 94 079	308 18 098	164 28 060	28 520 250 200	169
51 327	43 326	49 416	33 315	174 2 186	175 3 096	174 3 908	1 071 38 656	176 10 338	47 5 594	4 590 69 233	171
1 017 6 590	912 6 825	691 5 865	619 5 859	2 331 28 701	1 492 25 740	1 084 24 232	2 609 89 572	645 38 374	594 104 443	48 030 391 304	173
849 5 499	694 5 204	603 5 115	499 4 735	1 779 21 808	1 034 17 927	664 14 759	1 133 37 712	176 10 572	98 13 194	32 799 180 372	175
430 2 790	382 2 851	289 2 460	303 2 876	1 081 13 440	771 13 471	637 14 323	2 375 85 763	978 58 850	915 204 485	26 209 427 431	181
172 1 122	130 972	154 1 297	131 1 244	365 4 495	292 5 066	226 5 083	1 115 40 604	168 9 836	64 8 787	9 935 90 697	183
866 5 623	723 5 424	548 4 659	542 5 137	1 964 24 057	1 309 22 711	914 20 382	1 752 58 792	191 11 141	86 13 890	35 299 216 803	185

Tabel 14. **Antal skattepligtige personer med ligningsmæssige fradrag fordelt på kommuner og efter fradragenes**  
(fortsat) Number of taxable persons with income deductions, by size of deductions. Municipalities. 1974 (cont.)

Kom- mune nr.		0	1-	1 000-	2 000-	3 000-	4 000-	5 000-
		kr.	999 kr.	1 999 kr.	2 999 kr.	3 999 kr.	4 999 kr.	5 999 kr.
		1	2	3	4	5	6	7
187	Vallensbæk:							
	Antal . . . . .	1 015	359	226	2 549	300	185	154
	Beløb i 1 000 kr. . . . .	—	153	329	5 360	1 036	829	840
189	Værløse:							
	Antal . . . . .	2 280	837	545	3 451	412	295	243
	Beløb i 1 000 kr. . . . .	—	349	798	7 214	1 409	1 328	1 320
	<b>Frederiksborg amtskommune:</b>							
	<b>Antal . . . . .</b>	<b>50 415</b>	<b>16 732</b>	<b>9 734</b>	<b>60 539</b>	<b>9 220</b>	<b>6 319</b>	<b>5 136</b>
	<b>Beløb i 1 000 kr. . . . .</b>	<b>—</b>	<b>6 891</b>	<b>14 134</b>	<b>128 028</b>	<b>31 870</b>	<b>28 244</b>	<b>27 974</b>
201	Allerød:							
	Antal . . . . .	2 648	884	503	3 905	539	400	303
	Beløb i 1 000 kr. . . . .	—	359	731	8 223	1 868	1 790	1 645
205	Birkerød:							
	Antal . . . . .	4 180	1 237	738	4 303	610	379	356
	Beløb i 1 000 kr. . . . .	—	485	1 075	9 080	2 112	1 694	1 940
207	Farum:							
	Antal . . . . .	1 774	713	433	2 759	409	273	242
	Beløb i 1 000 kr. . . . .	—	283	642	5 839	1 423	1 216	1 318
208	Fredensborg-Humlebæk:							
	Antal . . . . .	2 559	983	590	3 001	491	342	275
	Beløb i 1 000 kr. . . . .	—	411	861	6 395	1 687	1 533	1 505
209	Frederikssund:							
	Antal . . . . .	2 472	743	447	2 929	440	275	211
	Beløb i 1 000 kr. . . . .	—	311	647	6 176	1 515	1 239	1 151
211	Frederiksværk:							
	Antal . . . . .	2 744	862	501	3 308	619	413	308
	Beløb i 1 000 kr. . . . .	—	368	724	6 966	2 143	1 841	1 681
213	Græsted-Gilleleje:							
	Antal . . . . .	2 530	797	472	2 256	352	284	215
	Beløb i 1 000 kr. . . . .	—	324	690	4 791	1 219	1 271	1 165
215	Helsingø:							
	Antal . . . . .	2 532	828	475	2 667	406	294	250
	Beløb i 1 000 kr. . . . .	—	347	678	5 626	1 404	1 311	1 361
217	Helsingør:							
	Antal . . . . .	11 080	3 456	1 934	12 876	2 237	1 408	1 168
	Beløb i 1 000 kr. . . . .	—	1 428	2 786	27 460	7 727	6 286	6 352
219	Hillerød:							
	Antal . . . . .	5 296	1 931	1 139	7 078	1 004	710	591
	Beløb i 1 000 kr. . . . .	—	768	1 677	14 949	3 463	3 165	3 219
221	Hundested:							
	Antal . . . . .	1 221	450	231	1 295	188	151	142
	Beløb i 1 000 kr. . . . .	—	200	334	2 723	655	687	779
223	Hørsholm:							
	Antal . . . . .	3 543	1 187	709	3 601	606	446	359
	Beløb i 1 000 kr. . . . .	—	516	1 024	7 627	2 093	1 996	1 950
225	Jægerspris:							
	Antal . . . . .	1 153	384	193	1 302	190	138	115
	Beløb i 1 000 kr. . . . .	—	165	280	2 750	655	618	631
227	Karlebo:							
	Antal . . . . .	1 408	399	280	2 549	340	238	184
	Beløb i 1 000 kr. . . . .	—	188	406	5 390	1 169	1 060	1 005
229	Skibby:							
	Antal . . . . .	899	450	209	866	126	108	85
	Beløb i 1 000 kr. . . . .	—	157	302	1 825	431	486	461
231	Skævinge:							
	Antal . . . . .	812	262	178	907	152	100	69
	Beløb i 1 000 kr. . . . .	—	101	256	1 927	532	450	377
233	Slangerup:							
	Antal . . . . .	916	329	210	1 193	160	91	76
	Beløb i 1 000 kr. . . . .	—	133	313	2 499	560	405	416

## størrelse. 1974

6 000- 6 999 kr.	7 000- 7 999 kr.	8 000- 8 999 kr.	9 000- 9 999 kr.	10 000- 14 999 kr.	15 000- 19 999 kr.	20 000- 24 999 kr.	25 000- 49 999 kr.	50 000- 74 999 kr.	75 000 kr. og derover	I alt	Kom- mune nr.
8	9	10	11	12	13	14	15	16	17	18	
123 793	88 661	82 694	69 654	281 3 472	278 4 865	272 6 131	1 100 38 053	115 6 802	52 6 744	7 248 77 416	187
186 1 201	188 1 407	136 1 149	145 1 376	579 7 221	488 8 508	443 9 928	1 417 50 324	379 22 571	261 30 284	12 285 146 387	189
<b>3 981</b> 25 822	<b>3 157</b> 23 636	<b>2 882</b> 24 471	<b>2 694</b> 25 542	<b>9 882</b> 121 872	<b>7 850</b> 136 806	<b>6 861</b> 153 862	<b>21 109</b> 742 315	<b>4 950</b> 294 097	<b>3 132</b> 528 581	<b>224 593</b> 2 314 145	
241 1 565	176 1 317	158 1 338	157 1 491	555 6 855	445 7 768	477 10 713	1 816 66 102	467 27 480	199 28 772	13 873 168 017	201
265 1 717	232 1 742	205 1 741	198 1 882	750 9 243	578 9 974	438 9 892	1 488 52 808	525 31 626	348 55 772	16 830 192 783	205
186 1 208	140 1 047	157 1 337	123 1 163	453 5 592	349 6 099	321 7 176	1 196 43 350	368 21 785	194 27 743	10 090 127 221	207
211 1 369	175 1 314	158 1 340	158 1 505	528 6 506	396 6 897	337 7 536	1 010 35 778	209 12 353	201 38 808	11 624 125 798	208
187 1 216	132 986	148 1 253	113 1 073	473 5 858	421 7 348	375 8 363	1 047 35 841	165 9 865	97 15 245	10 675 98 087	209
239 1 553	180 1 350	163 1 387	209 1 977	690 8 439	535 9 224	376 8 465	764 25 766	135 8 048	92 14 989	12 138 94 921	211
174 1 123	140 1 044	136 1 157	131 1 243	516 6 332	399 6 956	302 6 751	890 30 767	184 10 943	118 25 140	9 896 100 916	213
188 1 220	167 1 253	155 1 321	147 1 388	510 6 227	410 7 179	403 9 022	1 403 49 277	273 16 161	175 25 285	11 283 129 060	215
863 5 590	649 4 861	583 4 946	510 4 840	1 642 20 218	1 133 19 694	928 20 828	2 367 82 582	562 33 375	391 74 165	43 787 323 138	217
427 2 774	361 2 699	309 2 620	290 2 753	1 076 13 244	808 14 067	703 15 699	1 752 61 647	511 30 342	299 41 085	24 285 214 171	219
119 771	93 698	75 632	73 690	270 3 332	201 3 499	147 3 291	302 10 211	46 2 709	38 5 926	5 042 37 137	221
285 1 854	221 1 658	193 1 635	161 1 528	599 7 329	449 7 838	408 9 134	1 403 50 527	607 36 730	539 103 365	15 316 236 804	223
95 617	76 567	75 636	61 577	299 3 673	201 3 489	152 3 421	358 11 954	47 2 772	40 10 575	4 879 43 380	225
167 1 080	110 822	83 710	86 811	318 3 953	303 5 320	285 6 405	1 317 48 080	353 20 661	133 19 991	8 553 117 051	227
60 388	51 380	46 395	56 532	208 2 600	152 2 659	112 2 490	290 10 049	50 3 013	48 6 597	3 816 32 765	229
56 362	58 435	44 375	57 542	181 2 264	157 2 741	135 3 041	373 12 615	46 2 727	39 8 469	3 626 37 214	231
67 435	53 397	56 477	44 415	202 2 485	201 3 508	161 3 611	656 23 182	100 5 754	53 9 873	4 568 54 463	233

Tabel 14. **Antal skattepligtige personer med ligningsmæssige fradrag fordelt på kommuner og efter fradragenes**  
(fortsat) Number of taxable persons with income deductions, by size of deductions. Municipalities, 1974 (cont.)

Kom- mune nr.		0	1-	1 000-	2 000-	3 000-	4 000-	5 000-
		kr.	999	1 999	2 999	3 999	4 999	5 999
		1	2	3	4	5	6	7
235	Stenløse:							
	Antal.....	1 469	482	292	1 993	197	165	114
	Beløb i 1 000 kr.....	-	196	421	4 137	684	736	620
237	Ølstykke:							
	Antal.....	1 179	355	200	1 751	154	104	73
	Beløb i 1 000 kr.....	-	151	287	3 645	530	460	398
<b>Roskilde amtskommune:</b>								
	<b>Antal.....</b>	<b>28 662</b>	<b>10 330</b>	<b>5 764</b>	<b>37 757</b>	<b>5 289</b>	<b>3 705</b>	<b>2 925</b>
	Beløb i 1 000 kr.....	-	4 193	8 401	79 664	18 282	16 550	15 960
251	Bramsnæs:							
	Antal.....	1 116	349	182	934	157	116	93
	Beløb i 1 000 kr.....	-	140	257	1 969	541	518	507
253	Greve:							
	Antal.....	3 794	1 264	869	6 117	619	440	342
	Beløb i 1 000 kr.....	-	523	1 275	12 754	2 146	1 961	1 870
255	Gundsø:							
	Antal.....	1 185	465	271	1 405	194	118	91
	Beløb i 1 000 kr.....	-	193	397	2 946	675	530	496
257	Hvalsø:							
	Antal.....	908	349	195	1 041	166	112	93
	Beløb i 1 000 kr.....	-	139	283	2 207	579	497	510
259	Køge:							
	Antal.....	6 074	2 083	1 071	7 485	1 164	863	648
	Beløb i 1 000 kr.....	-	836	1 572	15 905	4 017	3 839	3 529
261	Lejre:							
	Antal.....	1 264	441	273	1 449	190	129	91
	Beløb i 1 000 kr.....	-	173	398	3 027	657	574	496
263	Ramsø:							
	Antal.....	1 102	435	230	1 403	165	109	109
	Beløb i 1 000 kr.....	-	175	340	2 949	568	491	597
265	Roskilde:							
	Antal.....	8 152	3 281	1 779	12 593	1 830	1 239	997
	Beløb i 1 000 kr.....	-	1 327	2 580	26 686	6 304	5 547	5 434
267	Skovbo:							
	Antal.....	1 775	563	303	1 603	296	233	174
	Beløb i 1 000 kr.....	-	241	435	3 404	1 037	1 040	952
269	Solrød:							
	Antal.....	1 807	524	311	2 344	284	181	157
	Beløb i 1 000 kr.....	-	216	457	4 892	985	813	858
271	Vallø:							
	Antal.....	1 485	576	280	1 383	224	165	130
	Beløb i 1 000 kr.....	-	230	407	2 925	773	740	711
<b>Vestsjællands amtskommune:</b>								
	<b>Antal.....</b>	<b>56 858</b>	<b>21 928</b>	<b>10 793</b>	<b>51 228</b>	<b>8 635</b>	<b>6 305</b>	<b>5 174</b>
	Beløb i 1 000 kr.....	-	8 761	15 607	108 973	29 905	28 183	28 246
301	Bjergsted:							
	Antal.....	1 538	657	307	1 159	223	167	144
	Beløb i 1 000 kr.....	-	252	448	2 476	772	748	786
303	Dianalund:							
	Antal.....	1 446	436	258	1 287	172	150	143
	Beløb i 1 000 kr.....	-	177	359	2 713	597	668	784
305	Dragsholm:							
	Antal.....	2 414	1 004	467	1 858	359	256	193
	Beløb i 1 000 kr.....	-	419	672	3 952	1 240	1 139	1 055
307	Fuglebjerg:							
	Antal.....	1 580	618	273	1 014	206	145	114
	Beløb i 1 000 kr.....	-	244	392	2 166	712	648	620
309	Gørlev:							
	Antal.....	1 174	620	276	951	185	131	115
	Beløb i 1 000 kr.....	-	232	398	2 030	643	588	626



## størrelse. 1974

6 000– 6 999 kr.	7 000– 7 999 kr.	8 000– 8 999 kr.	9 000– 9 999 kr.	10 000– 14 999 kr.	15 000– 19 999 kr.	20 000– 24 999 kr.	25 000– 49 999 kr.	50 000– 74 999 kr.	75 000 kr. og derover	I alt	Kommune nr.
8	9	10	11	12	13	14	15	16	17	18	
83 539	85 634	72 611	65 611	293 3 667	329 5 812	349 7 832	1 260 43 208	172 10 056	85 11 954	7 505 91 718	235
68 441	58 432	66 560	55 521	319 4 055	383 6 734	452 10 192	1 417 48 571	130 7 697	43 4 827	6 807 89 501	237
<b>2 329</b> 15 066	<b>1 964</b> 14 712	<b>1 787</b> 15 144	<b>1 526</b> 14 492	<b>6 097</b> 75 256	<b>5 054</b> 88 200	<b>4 587</b> 102 994	<b>13 387</b> 465 264	<b>2 372</b> 140 086	<b>1 256</b> 219 640	<b>134 791</b> 1 293 904	
72 466	67 505	51 435	60 569	201 2 470	164 2 851	155 3 486	557 19 452	86 4 927	34 10 804	4 394 49 897	251
287 1 853	231 1 725	221 1 870	228 2 172	978 12 144	970 17 023	1 155 25 987	3 458 120 359	580 34 288	287 39 382	21 840 277 332	253
80 519	72 537	64 545	63 602	266 3 307	225 3 915	247 5 582	1 047 37 213	247 14 661	110 41 730	6 150 113 848	255
69 447	76 568	51 432	57 539	212 2 594	180 3 123	134 2 995	373 13 184	78 4 479	17 2 193	4 111 34 769	257
555 3 594	443 3 321	387 3 272	330 3 134	1 254 15 401	936 16 356	733 16 392	1 743 59 352	287 16 777	174 28 054	26 230 195 351	259
84 547	82 619	77 654	61 581	343 4 215	269 4 674	218 4 926	525 17 960	87 5 209	63 15 824	5 646 60 534	261
76 489	91 680	72 611	63 595	254 3 122	239 4 152	201 4 525	598 20 813	104 6 100	40 5 973	5 291 52 180	263
735 4 755	594 4 441	557 4 713	416 3 953	1 529 18 826	1 130 19 663	892 19 942	2 169 74 500	397 23 778	276 41 319	38 566 263 768	265
130 837	116 873	97 826	83 786	323 4 004	246 4 274	194 4 365	1 055 37 937	180 10 607	72 9 975	7 443 81 593	267
135 871	95 713	121 1 031	85 803	427 5 322	424 7 440	461 10 379	1 313 45 832	229 13 535	110 13 858	9 008 108 005	269
106 688	97 730	89 755	80 758	310 3 851	271 4 729	197 4 415	549 18 662	97 5 725	73 10 528	6 112 56 627	271
<b>4 130</b> 26 740	<b>3 372</b> 25 235	<b>3 023</b> 25 637	<b>2 633</b> 24 979	<b>9 680</b> 119 028	<b>6 443</b> 111 692	<b>4 608</b> 103 194	<b>9 572</b> 325 116	<b>1 844</b> 110 880	<b>1 377</b> 222 789	<b>207 603</b> 1 314 965	
115 748	102 763	51 430	79 749	204 2 446	149 2 561	112 2 505	175 5 962	40 2 353	31 6 812	5 253 30 811	301
104 668	88 652	88 747	70 663	252 3 120	167 2 877	99 2 230	225 7 595	45 2 723	19 8 091	5 049 34 664	303
177 1 146	136 1 020	151 1 280	134 1 281	487 5 987	279 4 831	206 4 578	416 14 100	83 5 026	64 10 469	8 684 58 195	305
111 715	82 615	64 545	76 718	231 2 855	150 2 592	105 2 353	226 7 698	46 2 746	28 5 857	5 069 31 476	307
89 576	89 661	69 586	89 845	250 3 063	143 2 469	84 1 875	154 5 302	36 2 175	23 3 663	4 478 25 732	309

Tabel 14. **Antal skattepligtige personer med ligningsmæssige fradrag fordelt på kommuner og efter fradragenes**  
(fortsat) Number of taxable persons with income deductions, by size of deductions. Municipalities. 1974 (cont.)

Kom- mune nr.		0	1-	1 000-	2 000-	3 000-	4 000-	5 000-
		kr.	999 kr.	1 999 kr.	2 999 kr.	3 999 kr.	4 999 kr.	5 999 kr.
		1	2	3	4	5	6	7
311	Hashøj:							
	Antal . . . . .	1 394	522	256	887	175	130	124
	Beløb i 1 000 kr. . . . .	-	215	371	1 890	607	585	677
313	Haslev:							
	Antal . . . . .	2 208	1 170	635	2 325	365	277	241
	Beløb i 1 000 kr. . . . .	-	464	907	4 931	1 271	1 240	1 319
315	Holbæk:							
	Antal . . . . .	5 791	1 943	1 035	5 708	981	642	551
	Beløb i 1 000 kr. . . . .	-	779	1 521	12 197	3 387	2 863	3 003
317	Hvidebæk:							
	Antal . . . . .	1 108	422	233	826	146	122	91
	Beløb i 1 000 kr. . . . .	-	161	335	1 748	502	546	499
319	Høng:							
	Antal . . . . .	1 567	595	327	1 382	239	171	127
	Beløb i 1 000 kr. . . . .	-	237	486	2 948	825	764	695
321	Jernløse:							
	Antal . . . . .	983	384	187	835	125	109	92
	Beløb i 1 000 kr. . . . .	-	147	273	1 771	431	483	501
323	Kalundborg:							
	Antal . . . . .	3 673	1 439	637	4 103	587	454	367
	Beløb i 1 000 kr. . . . .	-	571	926	8 680	2 042	2 031	2 003
325	Korsør:							
	Antal . . . . .	4 452	1 521	831	4 084	763	530	416
	Beløb i 1 000 kr. . . . .	-	613	1 199	8 712	2 644	2 368	2 273
327	Nykøbing-Rørvig:							
	Antal . . . . .	1 368	524	231	1 374	193	128	111
	Beløb i 1 000 kr. . . . .	-	211	334	2 883	667	571	603
329	Ringsted:							
	Antal . . . . .	5 106	2 081	1 012	5 265	849	659	548
	Beløb i 1 000 kr. . . . .	-	813	1 468	11 204	2 943	2 964	2 991
331	Skælskør:							
	Antal . . . . .	2 373	950	427	1 947	340	254	204
	Beløb i 1 000 kr. . . . .	-	338	605	4 129	1 182	1 146	1 113
333	Slagelse:							
	Antal . . . . .	7 193	2 387	1 247	7 212	1 135	807	624
	Beløb i 1 000 kr. . . . .	-	988	1 805	15 356	3 920	3 601	3 399
335	Sorø:							
	Antal . . . . .	3 520	1 114	563	2 634	463	297	240
	Beløb i 1 000 kr. . . . .	-	470	802	5 611	1 602	1 324	1 319
337	Stenlille:							
	Antal . . . . .	943	415	210	837	154	114	96
	Beløb i 1 000 kr. . . . .	-	173	308	1 789	537	508	523
339	Svinninge:							
	Antal . . . . .	1 216	526	228	1 074	205	147	111
	Beløb i 1 000 kr. . . . .	-	216	330	2 297	716	656	605
341	Tornved:							
	Antal . . . . .	1 915	897	369	1 437	267	177	157
	Beløb i 1 000 kr. . . . .	-	346	534	3 073	922	789	858
343	Trundholm:							
	Antal . . . . .	2 073	1 023	454	1 602	261	232	207
	Beløb i 1 000 kr. . . . .	-	413	656	3 384	898	1 032	1 132
345	Tølløse:							
	Antal . . . . .	1 823	680	330	1 427	242	206	158
	Beløb i 1 000 kr. . . . .	-	282	478	3 033	845	921	862
	<b>Storstrøms amtskommune:</b>							
	<b>Antal . . . . .</b>	<b>56 003</b>	<b>24 518</b>	<b>11 039</b>	<b>48 316</b>	<b>8 708</b>	<b>6 376</b>	<b>5 259</b>
	<b>Beløb i 1 000 kr. . . . .</b>	<b>-</b>	<b>9 658</b>	<b>15 883</b>	<b>103 057</b>	<b>30 146</b>	<b>28 526</b>	<b>28 684</b>
351	Fakse:							
	Antal . . . . .	2 228	905	409	2 021	347	239	188
	Beløb i 1 000 kr. . . . .	-	368	582	4 276	1 198	1 080	1 028

## størrelse. 1974

6 000– 6 999 kr.	7 000– 7 999 kr.	8 000– 8 999 kr.	9 000– 9 999 kr.	10 000– 14 999 kr.	15 000– 19 999 kr.	20 000– 24 999 kr.	25 000– 49 999 kr.	50 000– 74 999 kr.	75 000 kr. og derover	I alt	Kom- mune nr.
8	9	10	11	12	13	14	15	16	17	18	
79 513	83 619	71 598	61 581	229 2 839	168 2 897	99 2 204	259 8 917	48 2 908	31 3 828	4 616 30 249	311
191 1 241	116 867	129 1 089	122 1 163	456 5 623	280 4 834	202 4 530	584 20 440	92 5 587	67 10 386	9 460 65 892	313
377 2 438	305 2 281	327 2 770	270 2 558	910 11 236	702 12 196	515 11 570	1 140 39 070	226 13 567	159 27 661	21 582 149 097	315
96 618	67 502	75 636	66 631	192 2 391	140 2 432	102 2 296	220 7 457	29 1 716	29 3 432	3 964 25 902	317
121 785	97 726	87 735	60 569	266 3 236	170 2 947	130 2 905	291 9 891	51 2 972	34 7 100	5 715 37 821	319
68 440	74 552	52 444	48 455	151 1 856	133 2 334	95 2 127	204 6 876	26 1 533	19 2 477	3 585 22 700	321
283 1 835	242 1 816	221 1 875	192 1 819	765 9 414	521 9 074	348 7 828	703 23 209	121 7 397	110 16 389	14 766 96 909	323
319 2 062	245 1 840	209 1 774	187 1 775	694 8 614	456 7 910	399 8 879	610 20 164	99 5 913	65 8 074	15 880 84 814	325
101 652	84 628	70 591	65 614	250 3 072	172 2 951	115 2 570	207 7 064	49 2 961	30 5 358	5 072 31 730	327
393 2 544	346 2 600	299 2 549	263 2 492	892 10 962	646 11 196	484 10 872	1 040 35 635	206 12 330	165 26 188	20 254 139 751	329
162 1 054	151 1 128	135 1 147	107 1 014	405 5 000	260 4 500	178 3 965	352 11 798	73 4 441	47 6 999	8 365 49 559	331
539 3 494	397 2 974	334 2 830	256 2 429	1 072 13 076	655 11 357	455 10 183	959 32 769	220 13 266	196 30 073	25 688 151 520	333
212 1 368	171 1 279	153 1 300	112 1 061	505 6 246	340 5 930	239 5 351	478 16 210	109 6 657	76 10 894	11 226 67 424	335
98 638	75 560	53 448	56 530	198 2 408	98 1 689	75 1 684	175 5 818	27 1 560	30 3 870	3 654 23 043	337
110 712	79 584	64 543	56 531	257 3 178	160 2 780	100 2 228	181 6 039	27 1 609	19 3 775	4 560 26 799	339
107 694	103 769	89 753	78 742	288 3 535	205 3 545	123 2 752	290 9 882	56 3 453	41 7 938	6 599 40 585	341
155 1 006	149 1 117	127 1 079	97 916	394 4 758	244 4 216	170 3 840	316 10 710	68 4 028	54 6 820	7 626 46 005	343
123 793	91 682	105 888	89 843	332 4 113	205 3 574	173 3 869	367 12 510	67 3 959	40 6 635	6 458 44 287	345
<b>4 019</b> 25 997	<b>3 508</b> 26 232	<b>2 817</b> 23 891	<b>2 553</b> 24 205	<b>9 030</b> 110 681	<b>5 982</b> 103 571	<b>4 170</b> 93 202	<b>8 480</b> 287 926	<b>1 680</b> 100 703	<b>1 457</b> 295 110	<b>203 915</b> 1 307 472	
163 1 055	134 1 008	124 1 055	108 1 019	401 4 903	273 4 737	191 4 276	384 13 121	66 4 012	59 9 139	8 240 52 857	351

Tabel 14. **Antal skattepligtige personer med ligningsmæssige fradrag fordelt på kommuner og efter fradragenes**  
(fortsat) Number of taxable persons with income deductions, by size of deductions. Municipalities. 1974 (cont.)

Kom- mune nr.		0	1-	1 000-	2 000-	3 000-	4 000-	5 000-
		kr.	999	1 999	2 999	3 999	4 999	5 999
		1	2	3	4	5	6	7
353	Fladså:							
	Antal . . . . .	1 238	569	269	938	217	124	106
	Beløb i 1 000 kr. . . . .	—	222	391	1 999	752	554	575
355	Holeby:							
	Antal . . . . .	1 003	500	202	883	190	128	117
	Beløb i 1 000 kr. . . . .	—	197	286	1 898	664	572	639
357	Holmegård:							
	Antal . . . . .	986	396	213	919	138	109	76
	Beløb i 1 000 kr. . . . .	—	166	312	1 946	478	484	413
359	Højreby:							
	Antal . . . . .	1 038	657	227	878	163	122	98
	Beløb i 1 000 kr. . . . .	—	262	331	1 874	563	548	532
361	Langebæk:							
	Antal . . . . .	1 276	514	212	998	213	155	118
	Beløb i 1 000 kr. . . . .	—	182	306	2 130	732	693	638
363	Maribo:							
	Antal . . . . .	2 769	1 270	549	2 387	439	341	268
	Beløb i 1 000 kr. . . . .	—	483	796	5 094	1 524	1 518	1 467
365	Møn:							
	Antal . . . . .	2 875	1 271	592	2 170	431	315	266
	Beløb i 1 000 kr. . . . .	—	515	849	4 626	1 488	1 414	1 455
367	Nakskov:							
	Antal . . . . .	4 194	1 562	734	3 556	599	438	402
	Beløb i 1 000 kr. . . . .	—	646	1 047	7 601	2 072	1 958	2 194
369	Nykøbing Falster:							
	Antal . . . . .	5 653	2 437	1 177	5 693	935	672	505
	Beløb i 1 000 kr. . . . .	—	990	1 683	12 167	3 237	3 000	2 763
371	Nysted:							
	Antal . . . . .	1 484	733	289	966	208	152	138
	Beløb i 1 000 kr. . . . .	—	293	415	2 087	722	677	753
373	Næstved:							
	Antal . . . . .	8 751	3 462	1 708	9 002	1 536	1 119	930
	Beløb i 1 000 kr. . . . .	—	1 336	2 478	19 204	5 318	5 004	5 058
375	Nr. Alslev:							
	Antal . . . . .	2 221	996	418	1 622	328	258	188
	Beløb i 1 000 kr. . . . .	—	400	606	3 483	1 138	1 153	1 032
377	Præstø:							
	Antal . . . . .	1 543	634	293	1 074	190	151	128
	Beløb i 1 000 kr. . . . .	—	231	429	2 279	655	678	695
379	Ravnsborg:							
	Antal . . . . .	1 720	1 001	428	1 230	231	192	155
	Beløb i 1 000 kr. . . . .	—	371	613	2 607	797	857	845
381	Rudbjerg:							
	Antal . . . . .	989	508	216	736	142	112	92
	Beløb i 1 000 kr. . . . .	—	206	306	1 594	488	500	502
383	Rødby:							
	Antal . . . . .	1 810	864	284	1 398	245	163	138
	Beløb i 1 000 kr. . . . .	—	291	406	2 977	844	727	751
385	Rønnede:							
	Antal . . . . .	1 122	474	223	1 004	172	114	107
	Beløb i 1 000 kr. . . . .	—	189	323	2 138	592	513	584
387	Sakskøbing:							
	Antal . . . . .	2 168	1 110	454	1 787	346	263	221
	Beløb i 1 000 kr. . . . .	—	446	650	3 822	1 202	1 178	1 203
389	Stevns:							
	Antal . . . . .	2 393	921	433	1 634	339	236	215
	Beløb i 1 000 kr. . . . .	—	363	628	3 475	1 177	1 054	1 181
391	Stubbekøbing:							
	Antal . . . . .	1 817	791	360	1 296	253	191	153
	Beløb i 1 000 kr. . . . .	—	319	515	2 762	883	856	837
393	Suså:							
	Antal . . . . .	1 456	743	285	1 180	218	164	109
	Beløb i 1 000 kr. . . . .	—	289	414	2 502	751	737	592

## størrelse. 1974

6 000- 6 999 kr.	7 000- 7 999 kr.	8 000- 8 999 kr.	9 000- 9 999 kr.	10 000- 14 999 kr.	15 000- 19 999 kr.	20 000- 24 999 kr.	25 000- 49 999 kr.	50 000- 74 999 kr.	75 000 kr. og derover	I alt	Kom- mune nr.
8	9	10	11	12	13	14	15	16	17	18	
77 498	65 488	57 482	53 503	197 2 406	130 2 264	88 1 968	228 7 681	41 2 389	22 2 566	4 419 25 738	353
84 546	86 642	61 519	54 510	179 2 186	89 1 552	57 1 278	135 4 503	21 1 245	24 4 502	3 813 21 739	355
81 525	73 544	56 478	68 644	229 2 826	165 2 860	142 3 188	304 9 996	50 2 984	21 3 202	4 026 31 046	357
82 526	57 425	60 510	51 483	165 1 986	92 1 581	67 1 515	152 5 244	32 1 974	56 10 154	3 997 28 508	359
90 582	83 622	63 538	64 605	208 2 573	151 2 621	108 2 409	206 7 033	38 2 258	25 4 923	4 522 28 845	361
210 1 362	170 1 267	150 1 271	105 1 002	440 5 371	311 5 378	188 4 176	328 11 106	76 4 644	77 14 496	10 078 60 955	363
198 1 275	163 1 218	144 1 224	140 1 329	446 5 457	240 4 128	158 3 515	352 11 971	87 5 258	84 13 006	9 932 58 728	365
298 1 923	230 1 718	186 1 579	158 1 496	565 6 957	344 5 962	203 4 535	431 14 392	67 4 005	71 10 218	14 038 68 303	367
407 2 635	317 2 381	282 2 390	245 2 323	851 10 388	576 9 948	378 8 489	872 29 722	161 9 718	121 17 960	21 282 119 794	369
93 605	93 695	73 621	73 689	223 2 720	128 2 172	103 2 304	187 6 298	42 2 563	37 5 940	5 022 29 554	371
646 4 180	548 4 100	437 3 701	400 3 797	1 431 17 617	1 026 17 754	795 17 753	1 524 51 762	252 15 178	234 97 825	33 801 272 065	373
148 955	148 1 108	124 1 051	116 1 105	356 4 338	217 3 780	163 3 644	291 10 124	74 4 334	47 6 941	7 715 45 192	375
92 595	87 647	72 612	65 618	209 2 578	163 2 834	132 2 948	224 7 436	53 3 112	49 7 212	5 159 33 559	377
117 756	110 819	76 648	66 623	243 2 975	128 2 231	94 2 096	182 6 259	53 3 228	61 10 034	6 087 35 759	379
73 473	68 508	53 448	40 379	125 1 526	78 1 331	46 1 029	146 5 010	46 2 838	39 6 033	3 509 23 171	381
99 637	117 871	81 688	94 894	335 4 112	216 3 762	115 2 541	239 7 970	47 2 815	47 7 488	6 292 37 774	383
96 615	97 725	77 650	52 491	210 2 591	147 2 587	120 2 707	298 10 416	72 4 269	44 8 228	4 429 37 618	385
169 1 096	132 988	100 848	104 989	317 3 838	197 3 407	118 2 594	227 7 845	48 2 851	48 9 069	7 809 42 026	387
188 1 219	137 1 023	103 873	120 1 137	393 4 866	294 5 094	199 4 478	352 11 772	98 5 772	62 8 950	8 117 53 062	389
125 808	128 955	97 818	83 785	244 3 008	160 2 760	87 1 939	234 8 132	51 3 019	54 8 484	6 124 36 880	391
99 640	111 829	73 619	58 548	259 3 169	203 3 527	170 3 797	308 10 526	49 2 978	42 5 586	5 527 37 504	393

Tabel 14. **Antal skattepligtige personer med ligningsmæssige fradrag fordelt på kommuner og efter fradragenes**  
(fortsat) **Number of taxable persons with income deductions, by size of deductions. Municipalities. 1974 (cont.)**

Kom- mune nr.		0	1-	1 000-	2 000-	3 000-	4 000-	5 000-
		kr.	999 kr.	1 999 kr.	2 999 kr.	3 999 kr.	4 999 kr.	5 999 kr.
		1	2	3	4	5	6	7
395	Sydfalster:							
	Antal.....	1 240	531	213	1 000	161	128	139
	Beløb i 1 000 kr.....	-	211	302	2 123	561	575	751
397	Vordingborg:							
	Antal.....	4 029	1 669	851	3 944	667	490	402
	Beløb i 1000 kr.....	-	682	1 215	8 393	2 310	2 196	2 196
	<b>Bornholms amtskommune<sup>1)</sup></b>							
	<b>Antal.....</b>	<b>9 743</b>	<b>4 615</b>	<b>2 323</b>	<b>7 939</b>	<b>1 523</b>	<b>1 181</b>	<b>1 033</b>
	Beløb i 1 000 kr.....	-	1 936	3 381	16 961	5 280	5 291	5 673
401	Allinge-Gudhjem:							
	Antal.....	2 047	886	493	1 243	265	214	187
	Beløb i 1 000 kr.....	-	387	712	2 670	923	958	1 027
403	Hasle:							
	Antal.....	1 336	622	327	1 060	216	175	143
	Beløb i 1 000 kr.....	-	269	473	2 262	750	777	783
405	Neksø:							
	Antal.....	1 934	856	414	1 325	248	207	188
	Beløb i 1 000 kr.....	-	358	598	2 831	854	938	1 040
407	Rønne:							
	Antal.....	2 870	1 433	692	3 124	545	390	353
	Beløb i 1 000 kr.....	-	618	1 008	6 646	1 892	1 746	1 932
409	Åkirkeby:							
	Antal.....	1 521	810	392	1 176	245	186	160
	Beløb i 1000 kr.....	-	301	584	2 530	848	832	881
	<b>Fyns amtskommune:</b>							
	<b>Antal.....</b>	<b>98 865</b>	<b>38 875</b>	<b>18 951</b>	<b>85 414</b>	<b>14 720</b>	<b>10 551</b>	<b>8 708</b>
	Beløb i 1 000 kr.....	-	15 571	27 354	182 111	50 903	47 220	47 518
421	Assens:							
	Antal.....	2 206	1 072	418	1 499	297	199	175
	Beløb i 1 000 kr.....	-	397	597	3 209	1 030	892	959
423	Bogense:							
	Antal.....	1 519	627	335	1 028	206	165	130
	Beløb i 1 000 kr.....	-	258	483	2 191	710	741	716
425	Broby:							
	Antal.....	1 436	625	279	994	203	136	138
	Beløb i 1 000 kr.....	-	243	395	2 125	707	605	759
427	Egebjerg:							
	Antal.....	1 957	838	411	1 545	276	237	192
	Beløb i 1 000 kr.....	-	335	597	3 320	950	1 063	1 053
429	Ejby:							
	Antal.....	2 409	1 117	497	1 649	336	266	220
	Beløb i 1 000 kr.....	-	449	727	3 535	1 167	1 190	1 204
431	Fåborg:							
	Antal.....	4 317	1 666	757	3 079	566	369	351
	Beløb i 1 000 kr.....	-	664	1 094	6 574	1 946	1 652	1 908
433	Glamsbjerg:							
	Antal.....	1 283	542	282	952	198	152	107
	Beløb i 1 000 kr.....	-	219	405	2 045	681	680	585
435	Gudme:							
	Antal.....	1 662	835	339	981	210	195	128
	Beløb i 1 000 kr.....	-	315	479	2 104	728	881	699
437	Hårby:							
	Antal.....	1 145	515	212	823	151	115	84
	Beløb i 1 000 kr.....	-	204	301	1 754	521	517	463
439	Kerteminde:							
	Antal.....	2 541	1 028	483	1 841	349	289	212
	Beløb i 1 000 kr.....	-	415	695	3 927	1 218	1 294	1 159
441	Langeskov:							
	Antal.....	1 026	452	187	946	160	117	84
	Beløb i 1 000 kr.....	-	176	274	1 995	550	523	457

<sup>1</sup> I Bornholms amtskommune indgår Christiansø som er uden for kommuneinddelingen.

## størrelse. 1974

6 000– 6 999 kr.	7 000– 7 999 kr.	8 000– 8 999 kr.	9 000– 9 999 kr.	10 000– 14 999 kr.	15 000– 19 999 kr.	20 000– 24 999 kr.	25 000– 49 999 kr.	50 000– 74 999 kr.	75 000 kr. og derover	I alt	Kom- mune nr.
8	9	10	11	12	13	14	15	16	17	18	
76 494	76 567	65 549	49 465	245 3 004	145 2 495	115 2 572	274 9 361	58 3 496	35 4 739	4 550 32 265	395
308 1 997	278 2 084	203 1 719	187 1 771	759 9 286	509 8 806	333 7 451	602 20 246	98 5 763	98 18 415	15 427 94 530	397
<b>819</b> 5 298	<b>660</b> 4 941	<b>599</b> 5 067	<b>521</b> 4 934	<b>1 896</b> 23 271	<b>1 112</b> 19 224	<b>686</b> 15 289	<b>1 301</b> 44 379	<b>282</b> 17 067	<b>241</b> 38 026	<b>36 474</b> 216 018	
147 954	111 831	107 905	91 855	344 4 188	180 3 131	119 2 656	295 10 225	56 3 327	41 5 706	6 826 39 455	401
122 792	85 633	85 719	74 699	280 3 423	174 2 973	107 2 368	142 4 929	36 2 234	26 3 234	5 010 27 318	403
127 814	117 883	120 1 017	91 865	353 4 314	223 3 897	132 2 931	273 9 263	72 4 344	69 12 329	6 749 47 276	405
277 1 796	226 1 690	189 1 594	184 1 744	632 7 778	373 6 413	217 4 847	384 12 977	68 4 120	70 12 034	12 027 68 835	407
140 904	118 882	97 824	80 762	285 3 547	160 2 777	109 2 443	206 6 939	50 3 042	35 4 723	5 770 32 819	409
<b>6 797</b> 44 094	<b>5 587</b> 41 794	<b>4 862</b> 41 254	<b>4 294</b> 40 731	<b>16 544</b> 203 846	<b>11 183</b> 194 153	<b>7 925</b> 176 910	<b>14 013</b> 471 475	<b>2 480</b> 147 951	<b>1 954</b> 305 864	<b>351 723</b> 2 038 749	
159 1 031	101 754	91 772	81 770	348 4 319	185 3 235	140 3 135	222 7 460	59 3 512	31 3 553	7 283 35 625	421
108 697	89 668	94 799	81 771	258 3 135	130 2 256	86 1 953	176 5 975	47 2 853	16 2 836	5 095 27 042	423
116 758	103 767	67 568	74 701	275 3 378	174 3 039	107 2 400	248 8 476	45 2 696	38 5 650	5 058 33 267	425
129 838	116 871	100 850	81 771	333 4 094	202 3 534	134 2 974	275 9 409	40 2 429	38 4 549	6 904 37 637	427
176 1 140	154 1 155	133 1 129	114 1 083	393 4 800	227 3 923	154 3 433	294 9 862	58 3 502	35 3 862	8 232 42 161	429
296 1 916	226 1 688	227 1 929	202 1 918	737 9 058	402 6 984	279 6 243	512 17 186	95 5 583	72 11 432	14 153 77 775	431
91 589	104 774	76 645	78 742	231 2 834	134 2 318	78 1 721	199 6 652	33 1 973	28 7 011	4 568 29 874	433
100 644	95 712	80 680	56 531	243 2 954	144 2 481	103 2 312	180 6 111	49 2 949	21 3 119	5 421 27 699	435
104 673	81 603	57 483	45 425	185 2 274	119 2 037	80 1 762	196 6 717	40 2 358	27 4 550	3 979 25 642	437
170 1 101	151 1 125	118 1 000	128 1 213	403 4 909	280 4 885	198 4 420	371 12 710	64 3 903	62 9 496	8 688 53 470	439
90 584	62 465	62 529	55 520	253 3 153	224 3 914	125 2 812	266 8 842	21 1 285	31 4 040	4 161 30 119	441

Tabel 14. **Antal skattepligtige personer med ligningsmæssige fradrag fordelt på kommuner og efter fradragenes**(fortsat) **Number of taxable persons with income deductions, by size of deductions. Municipalities. 1974 (cont.)**

Kom- mune nr.		0	1-	1 000-	2 000-	3 000-	4 000-	5 000-
		kr.	999	1 999	2 999	3 999	4 999	5 999
		1	2	3	4	5	6	7
443	Marstal:							
	Antal.....	1 125	402	186	425	97	73	51
	Beløb i 1 000 kr.....	-	158	270	920	336	330	275
445	Middelfart:							
	Antal.....	3 702	1 589	656	3 417	572	366	305
	Beløb i 1 000 kr.....	-	619	950	7 211	1 978	1 635	1 673
447	Munkebo:							
	Antal.....	992	302	154	1 188	319	190	128
	Beløb i 1 000 kr.....	-	115	220	2 563	1 107	843	696
449	Nyborg:							
	Antal.....	3 985	1 570	742	3 774	594	428	362
	Beløb i 1 000 kr.....	-	617	1 074	8 009	2 053	1 921	1 982
451	Nr. Åby:							
	Antal.....	1 175	487	216	942	190	142	104
	Beløb i 1 000 kr.....	-	213	311	2 021	657	637	567
461	Odense:							
	Antal.....	35 002	12 515	6 807	37 516	5 790	3 891	3 307
	Beløb i 1 000 kr.....	-	5 144	9 830	79 922	20 015	17 397	18 020
471	Otterup:							
	Antal.....	2 734	962	469	1 741	323	247	204
	Beløb i 1 000 kr.....	-	382	679	3 675	1 121	1 103	1 111
473	Ringe:							
	Antal.....	2 692	1 059	501	1 862	348	285	209
	Beløb i 1 000 kr.....	-	424	721	3 965	1 196	1 286	1 145
475	Rudkøbing:							
	Antal.....	1 619	813	357	1 238	251	196	157
	Beløb i 1 000 kr.....	-	334	521	2 662	866	876	852
477	Ryslinge:							
	Antal.....	1 345	544	293	1 039	189	155	129
	Beløb i 1 000 kr.....	-	223	420	2 219	654	699	708
479	Svendborg:							
	Antal.....	8 665	3 443	1 697	7 118	1 142	859	687
	Beløb i 1 000 kr.....	-	1 360	2 456	15 187	3 951	3 828	3 731
481	Sydlangeland:							
	Antal.....	1 516	683	253	763	164	168	120
	Beløb i 1 000 kr.....	-	260	361	1 669	570	755	658
483	Søndersø:							
	Antal.....	2 247	827	438	1 628	328	233	246
	Beløb i 1 000 kr.....	-	330	625	3 461	1 142	1 037	1 343
485	Tommerup:							
	Antal.....	1 334	751	323	1 150	198	153	119
	Beløb i 1 000 kr.....	-	283	469	2 438	693	690	651
487	Tranckær:							
	Antal.....	1 233	530	223	576	147	116	81
	Beløb i 1 000 kr.....	-	214	317	1 250	510	517	440
489	Ullerslev:							
	Antal.....	958	419	197	800	137	104	96
	Beløb i 1 000 kr.....	-	166	285	1 709	472	471	525
491	Vissenbjerg:							
	Antal.....	1 130	398	193	982	189	129	102
	Beløb i 1 000 kr.....	-	161	286	2 083	653	577	559
493	Ærøskøbing:							
	Antal.....	1 590	482	218	674	159	122	99
	Beløb i 1 000 kr.....	-	195	313	1 462	550	546	541
495	Ørbæk:							
	Antal.....	1 539	764	322	1 066	220	166	132
	Beløb i 1 000 kr.....	-	291	468	2 292	765	746	722
497	Årslev:							
	Antal.....	1 600	599	304	1 336	222	172	146
	Beløb i 1 000 kr.....	-	238	431	2 831	761	765	797
499	Årup:							
	Antal.....	1 181	419	202	842	189	116	103
	Beløb i 1 000 kr.....	-	169	300	1 783	645	523	560



## størrelse. 1974

6 000– 6 999 kr.	7 000– 7 999 kr.	8 000– 8 999 kr.	9 000– 9 999 kr.	10 000– 14 999 kr.	15 000– 19 999 kr.	20 000– 24 999 kr.	25 000– 49 999 kr.	50 000– 74 999 kr.	75 000 kr. og derover	I alt	Kom- mune nr.
8	9	10	11	12	13	14	15	16	17	18	
55 358	38 284	42 355	29 274	100 1 225	56 960	47 1 050	69 2 396	16 971	9 1 043	2 820 11 205	443
245 1 591	216 1 612	185 1 577	189 1 781	725 8 910	481 8 312	308 6 891	530 17 697	81 4 833	76 12 502	13 643 79 772	445
80 518	65 484	60 507	41 390	136 1 694	97 1 674	113 2 515	173 5 716	36 1 659	8 1 833	4 082 22 534	447
254 1 647	210 1 570	213 1 810	168 1 599	657 8 106	468 8 140	315 7 022	562 18 860	88 5 298	76 12 550	14 466 82 258	449
91 591	71 527	57 483	46 437	194 2 401	133 2 315	96 2 148	177 6 104	22 1 273	15 1 797	4 158 22 482	451
2 421 15 720	2 006 15 010	1 671 14 187	1 421 13 482	5 868 72 586	4 472 77 666	3 184 70 991	5 085 170 140	875 52 001	717 108 177	132 548 760 288	461
167 1 084	160 1 205	155 1 316	138 1 311	477 5 878	294 5 064	231 5 170	392 13 025	53 3 193	45 5 123	8 792 50 440	471
205 1 332	149 1 120	134 1 136	111 1 052	431 5 262	274 4 743	198 4 412	351 11 920	66 3 851	60 11 954	8 935 55 519	473
133 867	98 735	78 662	56 531	254 3 112	137 2 397	83 1 849	155 5 289	37 2 203	39 6 273	5 701 30 029	475
87 566	85 634	87 735	60 570	254 3 124	157 2 741	150 3 348	247 8 133	48 2 966	34 4 951	4 903 32 691	477
492 3 195	427 3 201	378 3 198	383 3 634	1 252 15 526	805 14 041	580 12 938	1 071 36 272	209 12 459	202 36 845	29 410 171 822	479
96 626	79 595	60 508	69 656	199 2 436	126 2 182	67 1 526	147 5 058	42 2 536	17 2 316	4 569 22 712	481
173 1 119	129 965	120 1 018	102 964	447 5 471	315 5 469	228 5 147	460 15 562	79 4 629	53 9 821	8 053 58 103	483
106 686	84 626	70 591	64 608	287 3 569	152 2 651	138 3 071	293 10 004	44 2 589	33 4 603	5 299 34 222	485
64 414	50 367	35 294	36 341	147 1 792	80 1 389	55 1 217	109 3 742	22 1 321	28 5 957	3 532 20 082	487
87 559	54 406	61 517	49 465	209 2 600	162 2 790	88 1 951	215 7 284	33 1 961	13 1 800	3 682 23 961	489
107 694	86 640	54 461	63 600	228 2 839	158 2 716	101 2 262	237 8 045	40 2 412	22 2 957	4 219 27 945	491
80 518	57 427	56 473	54 510	174 2 122	82 1 407	67 1 500	79 2 648	24 1 452	14 1 653	4 031 16 317	493
108 699	76 569	79 666	73 690	262 3 189	152 2 620	110 2 464	226 7 570	37 2 242	42 7 369	5 374 33 362	495
118 767	94 704	96 814	91 861	372 4 507	246 4 277	202 4 506	330 10 911	43 2 556	20 2 432	5 991 38 158	497
89 572	71 531	66 562	56 530	212 2 589	115 1 993	80 1 767	166 5 699	42 2 503	24 3 810	3 973 24 536	499

Tabel 14. **Antal skattepligtige personer med ligningsmæssige fradrag fordelt på kommuner og efter fradragenes**  
(fortsat) Number of taxable persons with income deductions, by size of deductions. Municipalities. 1974 (cont.)

Kommune nr.	0 kr.	1-999 kr.	1 000-1 999 kr.	2 000-2 999 kr.	3 000-3 999 kr.	4 000-4 999 kr.	5 000-5 999 kr.
	1	2	3	4	5	6	7
<b>Sønderjyllands amtskommune:</b>							
Antal.....	53 925	18 911	9 218	43 057	7 586	5 469	4 649
Beløb i 1 000 kr.....	-	7 630	13 288	91 977	26 282	24 418	25 366
501 Augustenborg:							
Antal.....	1 389	462	209	1 318	159	147	116
Beløb i 1 000 kr.....	-	186	311	2 781	547	652	635
503 Bov:							
Antal.....	2 041	713	362	1 625	294	209	206
Beløb i 1 000 kr.....	-	305	517	3 478	1 015	932	1 119
505 Bredebro:							
Antal.....	824	338	163	529	92	82	81
Beløb i 1 000 kr.....	-	117	232	1 132	320	366	446
507 Broager:							
Antal.....	1 268	433	183	954	180	132	104
Beløb i 1 000 kr.....	-	182	267	2 030	622	594	561
509 Christiansfeld:							
Antal.....	1 595	473	259	910	194	139	86
Beløb i 1 000 kr.....	-	192	365	1 943	671	622	466
511 Gram:							
Antal.....	1 073	422	219	869	145	115	106
Beløb i 1 000 kr.....	-	161	319	1 867	505	506	578
513 Gråsten:							
Antal.....	1 547	566	235	1 136	215	127	135
Beløb i 1 000 kr.....	-	211	347	2 411	751	572	741
515 Haderslev:							
Antal.....	7 422	2 238	1 251	5 929	1 028	722	606
Beløb i 1 000 kr.....	-	948	1 792	12 648	3 562	3 224	3 312
517 Højer:							
Antal.....	828	342	138	506	100	69	67
Beløb i 1 000 kr.....	-	126	200	1 087	343	305	365
519 Lundtoft:							
Antal.....	1 487	504	230	794	154	146	107
Beløb i 1 000 kr.....	-	183	329	1 697	534	653	585
521 Løgumkloster:							
Antal.....	1 742	657	263	952	188	129	116
Beløb i 1 000 kr.....	-	256	380	2 016	643	577	634
523 Nordborg:							
Antal.....	2 782	974	489	3 264	522	407	343
Beløb i 1 000 kr.....	-	362	713	7 026	1 793	1 822	1 874
525 Nr. Rangstrup:							
Antal.....	2 074	727	310	1 238	231	209	160
Beløb i 1 000 kr.....	-	276	447	2 652	804	934	872
527 Rødding:							
Antal.....	2 193	991	468	1 584	324	234	188
Beløb i 1 000 kr.....	-	385	681	3 399	1 117	1 044	1 031
529 Rødekro:							
Antal.....	1 719	602	281	1 351	190	154	144
Beløb i 1 000 kr.....	-	239	408	2 883	662	690	790
531 Skærbæk:							
Antal.....	1 669	646	320	1 104	244	170	122
Beløb i 1 000 kr.....	-	263	462	2 349	846	761	665
533 Sundeved:							
Antal.....	1 037	361	170	760	146	90	82
Beløb i 1 000 kr.....	-	150	245	1 601	509	401	444
535 Sydals:							
Antal.....	1 567	476	229	987	166	132	102
Beløb i 1 000 kr.....	-	181	327	2 109	578	592	558
537 Sønderborg:							
Antal.....	6 236	2 198	1 141	6 656	1 117	749	645
Beløb i 1 000 kr.....	-	944	1 653	14 216	3 870	3 348	3 504
539 Tinglev:							
Antal.....	2 475	852	391	1 268	277	196	167
Beløb i 1 000 kr.....	-	342	556	2 733	958	869	909

## størrelse. 1974

6 000– 6 999 kr.	7 000– 7 999 kr.	8 000– 8 999 kr.	9 000– 9 999 kr.	10 000– 14 999 kr.	15 000– 19 999 kr.	20 000– 24 999 kr.	25 000– 49 999 kr.	50 000– 74 999 kr.	75 000 kr. og derover	I alt	Kom- mune nr.
8	9	10	11	12	13	14	15	16	17	18	
3 475 22 511	2 919 21 837	2 457 20 840	2 107 19 981	7 741 95 041	5 229 90 712	3 700 82 791	7 914 269 384	1 550 92 622	1 106 147 878	181 013 1 052 558	
77 496	101 756	81 685	93 882	242 2 953	156 2 720	122 2 717	236 8 008	28 1 699	20 2 243	4 956 28 271	501
157 1 016	108 807	107 906	89 841	343 4 204	219 3 807	160 3 546	321 11 106	66 3 935	52 9 385	7 072 46 919	503
46 300	46 344	42 355	29 276	132 1 637	85 1 494	66 1 477	130 4 427	27 1 609	23 2 758	2 735 17 290	505
90 581	95 715	52 447	48 455	195 2 349	137 2 358	91 2 041	188 6 404	24 1 416	21 3 861	4 195 24 883	507
86 556	71 532	47 397	51 483	173 2 106	110 1 918	79 1 773	185 6 384	41 2 488	27 3 080	4 526 23 976	509
65 421	64 475	61 516	40 379	188 2 305	112 1 975	76 1 705	179 6 153	43 2 542	30 4 330	3 807 24 737	511
96 622	89 670	84 711	57 538	227 2 775	143 2 474	80 1 789	198 6 695	26 1 558	18 3 851	4 979 26 716	513
421 2 724	343 2 569	304 2 584	262 2 479	950 11 718	640 11 098	461 10 314	1 013 34 628	223 13 141	174 25 743	23 987 142 484	515
53 344	38 286	29 244	34 322	89 1 108	41 700	39 872	72 2 427	22 1 291	16 1 915	2 483 11 935	517
100 645	73 546	60 509	58 547	207 2 533	137 2 392	108 2 405	168 5 714	33 1 964	23 2 799	4 389 24 035	519
86 556	86 641	59 500	61 583	215 2 641	154 2 652	96 2 168	207 7 270	55 3 276	30 3 355	5 096 28 148	521
245 1 585	242 1 812	178 1 511	127 1 205	447 5 505	293 5 050	186 4 140	320 10 719	57 3 500	35 3 798	10 911 52 415	523
104 677	115 863	95 805	86 816	314 3 893	214 3 710	148 3 291	400 13 713	99 5 896	75 8 398	6 599 48 047	525
180 1 163	128 948	122 1 032	103 976	415 5 084	240 4 174	168 3 791	427 14 968	99 5 971	85 9 942	7 949 55 706	527
105 680	82 610	69 585	67 641	235 2 903	188 3 271	121 2 708	326 10 857	37 2 209	8 846	5 679 30 982	529
85 549	94 702	69 584	82 779	232 2 832	180 3 113	118 2 620	252 8 457	41 2 407	39 5 268	5 467 32 657	531
85 553	57 425	51 434	46 439	163 1 995	115 1 998	80 1 797	197 6 742	29 1 645	18 2 723	3 487 22 101	533
93 604	72 541	66 561	50 476	221 2 702	143 2 477	123 2 764	347 11 894	59 3 433	45 4 981	4 878 34 778	535
409 2 662	308 2 298	293 2 484	210 1 997	793 9 723	539 9 346	387 8 687	772 25 963	143 8 648	107 13 623	22 703 112 966	537
143 927	106 798	102 861	72 685	302 3 735	221 3 839	158 3 532	331 11 091	78 4 798	30 3 194	7 169 39 827	539

Tabel 14. **Antal skattepligtige personer med ligningsmæssige fradrag fordelt på kommuner og efter fradragenes**  
(fortsat) **Number of taxable persons with income deductions, by size of deductions. Municipalities. 1974 (cont.)**

Kom- mune nr.		0	1-	1 000-	2 000-	3 000-	4 000-	5 000-
		kr.	999 kr.	1 999 kr.	2 999 kr.	3 999 kr.	4 999 kr.	5 999 kr.
		1	2	3	4	5	6	7
541	Tønder:							
	Antal.....	2 688	1 194	551	2 239	387	279	247
	Beløb i 1 000 kr.....	-	491	784	4 782	1 344	1 239	1 356
543	Vojens:							
	Antal.....	3 363	1 057	568	3 111	545	366	345
	Beløb i 1 000 kr.....	-	451	821	6 627	1 903	1 631	1 886
545	Åbenrå:							
	Antal.....	4 906	1 685	788	3 973	688	466	374
	Beløb i 1 000 kr.....	-	679	1 132	8 510	2 385	2 084	2 035
	<b>Ribe amtskommune:</b>							
	Antal.....	<b>42 690</b>	<b>16 027</b>	<b>8 430</b>	<b>35 931</b>	<b>6 281</b>	<b>4 500</b>	<b>3 768</b>
	Beløb i 1 000 kr.....	-	6 794	12 167	76 503	21 664	20 128	20 557
551	Billund:							
	Antal.....	955	391	215	912	147	127	85
	Beløb i 1 000 kr.....	-	162	314	1 938	506	575	465
553	Blåbjerg:							
	Antal.....	1 567	537	292	766	164	120	114
	Beløb i 1 000 kr.....	-	225	414	1 645	568	540	618
555	Blåvandshuk:							
	Antal.....	656	285	146	549	100	70	73
	Beløb i 1 000 kr.....	-	120	211	1 180	351	317	397
557	Bramming:							
	Antal.....	2 211	1 033	480	1 670	328	198	180
	Beløb i 1 000 kr.....	-	445	698	3 550	1 123	883	986
559	Brørup:							
	Antal.....	1 110	488	215	889	182	108	100
	Beløb i 1 000 kr.....	-	185	319	1 901	638	482	541
561	Esbjerg:							
	Antal.....	15 783	5 726	3 073	15 734	2 639	1 800	1 476
	Beløb i 1 000 kr.....	-	2 470	4 417	33 423	9 079	8 042	8 044
563	Fanø:							
	Antal.....	612	282	129	373	57	54	50
	Beløb i 1 000 kr.....	-	123	187	793	198	245	272
565	Grindsted:							
	Antal.....	3 353	1 169	665	2 877	519	410	328
	Beløb i 1 000 kr.....	-	498	967	6 136	1 795	1 828	1 792
567	Helle:							
	Antal.....	1 633	697	368	1 085	200	170	161
	Beløb i 1 000 kr.....	-	282	528	2 311	692	767	880
569	Holsted:							
	Antal.....	1 612	611	312	929	180	126	132
	Beløb i 1 000 kr.....	-	250	462	1 996	619	564	721
571	Ribe:							
	Antal.....	4 121	1 589	795	3 088	514	400	293
	Beløb i 1 000 kr.....	-	675	1 150	6 560	1 770	1 786	1 607
573	Varde:							
	Antal.....	3 569	1 284	687	3 188	551	409	317
	Beløb i 1 000 kr.....	-	565	987	6 790	1 905	1 832	1 728
575	Vejen:							
	Antal.....	3 166	1 135	613	2 515	431	313	275
	Beløb i 1 000 kr.....	-	456	887	5 368	1 485	1 396	1 502
577	Ølgod:							
	Antal.....	2 342	800	440	1 356	269	195	184
	Beløb i 1 000 kr.....	-	338	626	2 912	935	871	1 004
	<b>Vejle amtskommune:</b>							
	Antal.....	<b>67 768</b>	<b>24 140</b>	<b>12 776</b>	<b>59 330</b>	<b>9 945</b>	<b>7 070</b>	<b>5 699</b>
	Beløb i 1 000 kr.....	-	10 003	18 511	126 558	34 346	31 628	31 091
601	Brædstrup:							
	Antal.....	1 726	699	340	1 233	231	180	152
	Beløb i 1 000 kr.....	-	280	497	2 628	801	807	820

## størrelse. 1974

6 000- 6 999 kr.	7 000- 7 999 kr.	8 000- 8 999 kr.	9 000- 9 999 kr.	10 000- 14 999 kr.	15 000- 19 999 kr.	20 000- 24 999 kr.	25 000- 49 999 kr.	50 000- 74 999 kr.	75 000 kr. og derover	I alt	Kom- mune nr.
8	9	10	11	12	13	14	15	16	17	18	
165 1 064	160 1 202	122 1 038	100 941	411 5 010	242 4 174	159 3 552	393 13 381	85 5 112	52 7 075	9 474 52 545	541
271 1 753	209 1 565	162 1 377	175 1 659	589 7 258	484 8 417	345 7 746	593 19 930	95 5 575	66 8 272	12 344 76 871	543
313 2 033	232 1 732	202 1 714	167 1 582	658 8 072	436 7 555	329 7 356	659 22 453	140 8 509	112 16 438	16 128 94 269	545
<b>2 910</b> 18 843	<b>2 341</b> 17 502	<b>2 006</b> 17 019	<b>1 772</b> 16 816	<b>6 833</b> 84 267	<b>4 990</b> 86 832	<b>3 728</b> 83 389	<b>8 181</b> 278 481	<b>1 693</b> 101 883	<b>1 384</b> 213 180	<b>153 465</b> 1 076 025	
73 473	71 530	61 519	50 477	205 2 534	176 3 058	132 2 972	275 9 367	31 1 898	23 2 883	3 929 28 671	551
82 530	76 570	69 581	52 496	219 2 717	125 2 168	126 2 830	276 9 596	79 4 699	35 4 149	4 699 32 346	553
41 269	32 240	36 304	33 313	118 1 435	84 1 459	72 1 612	156 5 297	30 1 824	17 2 873	2 498 18 202	555
146 944	137 1 025	110 932	107 1 016	417 5 110	304 5 294	215 4 800	542 18 475	104 6 379	78 10 293	8 260 61 953	557
94 611	55 411	62 524	55 521	183 2 283	147 2 603	137 3 090	213 7 277	51 3 039	13 1 673	4 102 26 098	559
1 082 6 999	831 6 212	731 6 205	611 5 800	2 294 28 246	1 806 31 397	1 315 29 381	2 992 101 878	618 37 367	704 123 205	59 215 442 165	561
40 258	23 171	29 246	16 151	96 1 187	54 927	37 819	80 2 789	11 697	15 1 641	1 958 10 704	563
261 1 683	224 1 676	159 1 352	172 1 626	635 7 832	430 7 476	286 6 390	626 20 881	113 6 719	79 10 984	12 306 79 635	565
130 843	100 750	71 607	66 629	315 3 868	211 3 681	180 4 023	344 11 740	72 4 272	38 4 797	5 841 40 670	567
101 657	79 589	63 533	72 683	235 2 892	159 2 767	123 2 774	255 8 580	62 3 716	40 5 254	5 091 33 057	569
238 1 542	205 1 533	168 1 425	135 1 282	594 7 357	423 7 394	338 7 549	725 24 861	165 9 977	103 12 390	13 894 88 858	571
259 1 681	227 1 700	181 1 530	164 1 554	631 7 820	444 7 710	328 7 346	801 27 263	175 10 438	87 12 351	13 302 93 200	573
205 1 328	169 1 263	155 1 316	147 1 394	545 6 758	387 6 689	284 6 364	530 17 970	102 6 139	106 14 312	11 078 74 627	575
158 1 025	112 832	111 945	92 874	346 4 228	240 4 209	155 3 439	366 12 507	80 4 719	46 6 375	7 292 45 839	577
<b>4 345</b> 28 153	<b>3 671</b> 27 454	<b>3 189</b> 27 039	<b>2 748</b> 26 078	<b>10 964</b> 135 357	<b>8 097</b> 140 643	<b>6 054</b> 135 584	<b>12 181</b> 413 370	<b>2 354</b> 140 922	<b>1 710</b> 248 160	<b>242 041</b> 1 574 897	
106 688	121 907	94 793	72 677	300 3 679	205 3 543	167 3 750	341 11 358	68 4 189	56 7 916	6 091 43 333	601

Tabel 14. **Antal skattepligtige personer med ligningsmæssige fradrag fordelt på kommuner og efter fradragenes**(fortsat) **Number of taxable persons with income deductions, by size of deductions. Municipalities. 1974 (cont.)**

Kommune nr.		0	1-	1 000-	2 000-	3 000-	4 000-	5 000-
		kr.	999	1 999	2 999	3 999	4 999	5 999
		1	2	3	4	5	6	7
603	Børkop:							
	Antal.....	2 518	609	343	1 652	249	175	143
	Beløb i 1 000 kr.....	-	252	487	3 474	856	783	777
605	Egtved:							
	Antal.....	2 854	952	517	2 006	380	277	237
	Beløb i 1 000 kr.....	-	411	741	4 268	1 318	1 243	1 294
607	Fredericia:							
	Antal.....	9 050	3 187	1 623	8 987	1 486	1 020	826
	Beløb i 1 000 kr.....	-	1 272	2 361	19 139	5 122	4 554	4 507
609	Gedved:							
	Antal.....	1 958	756	406	1 342	252	182	156
	Beløb i 1 000 kr.....	-	321	588	2 858	868	816	849
611	Give:							
	Antal.....	2 798	1 019	555	2 011	341	266	208
	Beløb i 1 000 kr.....	-	431	813	4 298	1 187	1 192	1 137
613	Hedensted:							
	Antal.....	2 518	909	479	2 143	327	260	199
	Beløb i 1 000 kr.....	-	373	703	4 549	1 130	1 168	1 087
615	Horsens:							
	Antal.....	12 339	4 052	1 964	10 517	1 724	1 175	943
	Beløb i 1 000 kr.....	-	1 680	2 865	22 525	5 956	5 243	5 134
617	Jelling:							
	Antal.....	1 035	432	311	706	133	92	89
	Beløb i 1 000 kr.....	-	209	447	1 502	458	417	484
619	Juelsminde:							
	Antal.....	3 307	1 165	678	2 403	456	345	283
	Beløb i 1 000 kr.....	-	500	985	5 134	1 573	1 556	1 557
621	Kolding:							
	Antal.....	11 102	4 113	2 316	11 042	1 875	1 322	1 041
	Beløb i 1 000 kr.....	-	1 715	3 345	23 533	6 469	5 904	5 680
623	Lunderskov:							
	Antal.....	936	391	176	793	131	98	89
	Beløb i 1 000 kr.....	-	161	248	1 689	452	438	483
625	Nr. Snede:							
	Antal.....	1 684	674	306	1 099	181	149	151
	Beløb i 1 000 kr.....	-	255	443	2 342	625	669	818
627	Tørring-Uldum:							
	Antal.....	2 372	864	498	1 594	266	213	177
	Beløb i 1 000 kr.....	-	374	719	3 401	920	955	967
629	Vamdrup:							
	Antal.....	1 336	450	255	1 162	213	140	112
	Beløb i 1 000 kr.....	-	180	368	2 476	734	629	620
631	Vejle:							
	Antal.....	10 235	3 868	2 009	10 640	1 700	1 176	893
	Beløb i 1 000 kr.....	-	1 589	2 901	22 742	5 877	5 254	4 877
	<b>Ringkøbing amtskommune:</b>							
	<b>Antal.....</b>	<b>49 027</b>	<b>19 044</b>	<b>10 692</b>	<b>44 894</b>	<b>7 591</b>	<b>5 418</b>	<b>4 876</b>
	<b>Beløb i 1 000 kr.....</b>	<b>-</b>	<b>8 066</b>	<b>15 402</b>	<b>95 390</b>	<b>26 221</b>	<b>24 255</b>	<b>26 542</b>
651	Avlum-Haderup:							
	Antal.....	1 246	488	283	900	169	150	116
	Beløb i 1 000 kr.....	-	207	407	1 917	581	672	629
653	Brande:							
	Antal.....	1 652	567	346	1 522	248	191	178
	Beløb i 1 000 kr.....	-	235	508	3 222	860	855	963
655	Egvad:							
	Antal.....	2 157	841	428	1 410	236	191	173
	Beløb i 1 000 kr.....	-	346	614	2 989	811	853	946
657	Herning:							
	Antal.....	9 264	3 772	2 297	11 575	1 849	1 142	1 039
	Beløb i 1 000 kr.....	-	1 605	3 334	24 496	6 387	5 095	5 650

## størrelse. 1974

6 000- 6 999 kr.	7 000- 7 999 kr.	8 000- 8 999 kr.	9 000- 9 999 kr.	10 000- 14 999 kr.	15 000- 19 999 kr.	20 000- 24 999 kr.	25 000- 49 999 kr.	50 000- 74 999 kr.	75 000 kr. og derover	I alt	Kom- mune nr.
8	9	10	11	12	13	14	15	16	17	18	
130 841	109 811	102 860	94 892	368 4 535	303 5 308	232 5 206	540 18 253	82 4 897	47 6 229	7 696 54 461	603
174 1 125	148 1 108	136 1 155	104 989	479 5 949	368 6 382	291 6 514	712 23 949	108 6 399	81 9 315	9 824 72 160	605
628 4 065	498 3 727	459 3 901	392 3 723	1 527 18 890	1 206 20 944	837 18 764	1 554 52 550	278 16 664	210 32 040	33 768 212 223	607
132 851	112 843	92 778	81 765	286 3 529	225 3 916	185 4 154	386 13 246	70 4 183	44 6 092	6 665 44 657	609
178 1 150	165 1 235	132 1 122	129 1 227	479 5 936	333 5 789	246 5 520	563 19 438	109 6 589	67 8 100	9 599 65 164	611
151 977	124 927	123 1 040	116 1 101	453 5 640	380 6 606	291 6 516	568 19 137	95 5 678	79 11 433	9 215 68 065	613
703 4 545	584 4 367	505 4 282	455 4 310	1 760 21 697	1 394 24 283	1 175 26 319	2 136 71 879	350 20 795	267 42 864	42 043 268 744	615
63 405	59 444	62 526	39 369	194 2 400	141 2 444	109 2 438	212 7 393	64 3 765	41 4 891	3 782 28 592	617
231 1 512	203 1 514	166 1 405	160 1 525	574 7 068	383 6 622	239 5 345	500 17 005	89 5 315	81 12 748	11 263 71 364	619
765 4 964	638 4 762	548 4 652	462 4 396	1 918 23 700	1 297 22 557	938 20 984	1 917 65 027	407 24 425	303 46 072	42 004 268 185	621
68 438	62 466	41 344	43 409	162 1 950	114 1 952	68 1 521	168 5 702	39 2 313	23 3 407	3 402 21 973	623
101 654	102 760	61 517	67 637	264 3 220	160 2 803	159 3 548	292 9 900	80 4 794	45 5 327	5 575 37 312	625
153 991	121 907	126 1 068	92 869	396 4 942	283 4 902	224 5 030	458 15 512	97 5 784	59 8 153	7 993 55 494	627
77 496	76 567	71 603	65 617	257 3 148	174 2 998	95 2 136	205 7 064	46 2 777	35 5 087	4 769 30 500	629
685 4 451	549 4 109	471 3 993	377 3 572	1 547 19 074	1 131 19 594	798 17 839	1 629 55 957	372 22 355	272 38 486	38 352 232 670	631
<b>3 450</b> 22 372	<b>2 972</b> 22 230	<b>2 563</b> 21 716	<b>2 191</b> 20 767	<b>8 786</b> 108 290	<b>6 419</b> 111 657	<b>5 031</b> 112 611	<b>10 819</b> 368 284	<b>2 307</b> 138 641	<b>1 854</b> 273 672	<b>187 934</b> 1 396 116	
91 583	96 719	65 548	56 527	212 2 624	157 2 737	141 3 150	354 12 098	63 3 700	45 6 357	4 632 37 456	651
117 761	73 545	89 754	70 663	279 3 428	189 3 311	134 3 008	331 11 117	67 4 123	55 7 720	6 108 42 073	653
144 932	114 858	125 1 057	93 881	383 4 730	250 4 336	197 4 410	428 14 877	113 6 835	77 12 169	7 360 57 644	655
730 4 740	620 4 635	543 4 606	467 4 428	1 897 23 387	1 532 26 563	1 167 26 078	2 300 77 743	475 28 418	479 83 352	41 148 330 517	657

Tabel 14. **Antal skattepligtige personer med ligningsmæssige fradrag fordelt på kommuner og efter fradragenes**  
(fortsat) **Number of taxable persons with income deductions, by size of deductions, Municipalities, 1974 (cont.)**

Kommune nr.		0	1-	1 000-	2 000-	3 000-	4 000-	5 000-
		kr.	999	1 999	2 999	3 999	4 999	5 999
		1	2	3	4	5	6	7
659	Holmsland:							
	Antal.....	746	448	188	533	110	80	80
	Beløb i 1 000 kr.....	-	187	259	1 137	380	363	436
661	Holstebro:							
	Antal.....	6 627	2 390	1 391	7 231	1 158	796	708
	Beløb i 1 000 kr.....	-	1 023	1 998	15 396	4 017	3 551	3 862
663	Ikast:							
	Antal.....	3 131	1 253	768	3 671	537	340	304
	Beløb i 1 000 kr.....	-	527	1 110	7 748	1 854	1 527	1 660
665	Lemvig:							
	Antal.....	4 366	1 669	1 006	2 933	584	455	402
	Beløb i 1 000 kr.....	-	705	1 454	6 287	2 027	2 049	2 186
667	Ringkøbing:							
	Antal.....	3 140	1 219	615	2 665	461	360	292
	Beløb i 1 000 kr.....	-	519	872	5 685	1 586	1 606	1 584
669	Skjern:							
	Antal.....	2 588	989	597	1 955	331	247	269
	Beløb i 1 000 kr.....	-	453	846	4 150	1 137	1 099	1 464
671	Struer:							
	Antal.....	3 703	1 278	714	3 579	595	410	352
	Beløb i 1 000 kr.....	-	545	1 039	7 648	2 067	1 829	1 921
673	Thyborøn-Harboør:							
	Antal.....	1 074	292	164	471	110	115	111
	Beløb i 1 000 kr.....	-	124	230	1 013	375	529	606
675	Thyholm:							
	Antal.....	843	420	183	574	122	82	93
	Beløb i 1 000 kr.....	-	165	262	1 231	417	365	507
677	Trehøje:							
	Antal.....	1 605	583	341	1 046	190	160	153
	Beløb i 1 000 kr.....	-	246	489	2 218	651	723	836
679	Ulfborg-Vemb:							
	Antal.....	1 630	653	345	976	212	162	135
	Beløb i 1 000 kr.....	-	278	503	2 069	729	730	732
681	Videbæk:							
	Antal.....	2 274	902	429	1 694	281	242	209
	Beløb i 1 000 kr.....	-	366	612	3 589	967	1 081	1 137
683	Vinderup:							
	Antal.....	1 720	786	366	1 164	216	163	143
	Beløb i 1 000 kr.....	-	329	528	2 489	745	740	778
685	Åskov:							
	Antal.....	1 261	494	231	995	182	132	119
	Beløb i 1 000 kr.....	-	206	337	2 106	630	588	645
<b>Århus amtskommune:</b>								
	<b>Antal.....</b>	<b>117 472</b>	<b>43 211</b>	<b>24 300</b>	<b>111 454</b>	<b>18 397</b>	<b>12 624</b>	<b>10 691</b>
	<b>Beløb i 1 000 kr.....</b>	<b>-</b>	<b>17 777</b>	<b>35 254</b>	<b>237 494</b>	<b>63 528</b>	<b>56 434</b>	<b>58 294</b>
701	Ebeltoft:							
	Antal.....	2 684	952	467	1 689	332	256	208
	Beløb i 1 000 kr.....	-	406	672	3 626	1 145	1 141	1 133
703	Galten:							
	Antal.....	1 036	474	227	1 103	190	136	87
	Beløb i 1 000 kr.....	-	200	325	2 326	656	610	477
705	Gjern:							
	Antal.....	1 515	467	257	874	153	106	93
	Beløb i 1 000 kr.....	-	191	380	1 861	534	474	508
707	Grenå:							
	Antal.....	3 727	1 451	719	3 317	558	464	355
	Beløb i 1 000 kr.....	-	581	1 036	7 102	1 933	2 075	1 935
709	Hadsten:							
	Antal.....	1 786	675	360	1 592	261	189	142
	Beløb i 1 000 kr.....	-	271	527	3 364	896	841	780



## størrelse. 1974

6 000- 6 999 kr.	7 000- 7 999 kr.	8 000- 8 999 kr.	9 000- 9 999 kr.	10 000- 14 999 kr.	15 000- 19 999 kr.	20 000- 24 999 kr.	25 000- 49 999 kr.	50 000- 74 999 kr.	75 000 kr. og derover	I alt	Kommune nr.
8	9	10	11	12	13	14	15	16	17	18	
42 272	41 309	34 288	19 182	121 1 463	85 1 450	84 1 891	221 7 854	63 3 828	41 5 690	2 936 25 989	659
463 3 001	404 3 017	324 2 739	285 2 694	1 120 13 858	887 15 550	758 16 988	1 606 54 416	333 20 070	247 36 877	26 728 199 057	661
240 1 559	180 1 345	182 1 542	156 1 480	641 7 861	490 8 498	397 8 860	930 31 300	179 10 752	196 30 661	13 595 118 284	663
300 1 953	257 1 926	201 1 699	181 1 725	713 8 816	440 7 700	351 7 871	763 26 294	177 10 524	135 16 103	14 933 99 319	665
224 1 451	195 1 457	152 1 287	143 1 355	576 7 128	393 6 854	295 6 566	600 20 476	119 7 287	97 11 745	11 546 77 458	667
176 1 140	173 1 295	147 1 249	126 1 196	476 5 871	315 5 437	227 5 108	482 16 589	114 6 783	81 10 402	9 293 64 219	669
220 1 432	207 1 549	157 1 330	171 1 618	599 7 404	448 7 809	377 8 450	729 24 772	164 9 894	98 14 308	13 801 93 615	671
81 522	93 699	66 564	40 381	203 2 484	124 2 125	89 1 978	186 6 511	47 2 856	38 5 584	3 304 26 581	673
61 393	45 336	51 434	36 340	161 1 978	95 1 646	71 1 597	148 5 008	30 1 824	16 1 671	3 031 18 174	675
93 602	83 614	86 728	63 597	260 3 185	194 3 356	135 3 037	378 12 812	60 3 581	54 6 356	5 484 40 031	677
97 625	92 688	78 658	63 594	257 3 151	165 2 877	131 2 929	265 9 116	67 4 016	42 4 716	5 370 34 411	679
154 1 001	132 991	120 1 017	93 880	385 4 754	275 4 761	224 5 030	481 16 268	94 5 676	52 7 870	8 041 56 000	681
123 794	84 626	93 790	73 692	275 3 369	216 3 793	151 3 387	315 10 695	67 3 997	48 5 006	6 003 38 758	683
94 611	83 621	50 426	56 534	228 2 799	164 2 854	102 2 273	302 10 338	75 4 477	53 7 085	4 621 36 530	685
<b>7 967</b> 51 609	<b>6 540</b> 48 885	<b>5 490</b> 46 580	<b>4 680</b> 44 367	<b>17 433</b> 214 853	<b>12 551</b> 218 547	<b>9 960</b> 223 276	<b>22 899</b> 780 730	<b>4 543</b> 272 514	<b>3 355</b> 555 815	<b>433 567</b> 2 925 957	
177 1 145	148 1 114	117 989	108 1 023	418 5 168	304 5 233	220 4 956	494 16 947	99 6 044	90 18 002	8 763 68 744	701
82 527	68 508	51 431	52 493	236 2 944	218 3 821	206 4 628	585 19 788	53 3 120	33 3 742	4 837 44 596	703
70 450	62 458	51 436	44 415	177 2 157	130 2 289	88 1 980	195 6 678	40 2 489	19 2 617	4 341 23 917	705
286 1 854	220 1 645	199 1 689	160 1 517	653 8 067	451 7 828	288 6 441	621 21 266	152 9 130	133 20 223	13 754 94 322	707
116 752	113 849	99 838	95 900	387 4 798	267 4 654	232 5 208	557 18 829	91 5 518	68 10 044	7 030 59 069	709

Tabel 14. **Antal skattepligtige personer med ligningsmæssige fradrag fordelt på kommuner og efter fradragenes**  
(fortsat) **Number of taxable persons with income deductions, by size of deductions. Municipalities. 1974 (cont.)**

Kom- mune nr.		0	1-	1 000-	2 000-	3 000-	4 000-	5 000-
		kr.	999 kr.	1 999 kr.	2 999 kr.	3 999 kr.	4 999 kr.	5 999 kr.
		1	2	3	4	5	6	7
711	Hammel:							
	Antal . . . . .	1 853	766	353	1 470	289	211	176
	Beløb i 1 000 kr. . . . .	-	323	527	3 138	1 009	935	966
713	Hinnerup:							
	Antal . . . . .	1 230	404	221	1 326	152	124	102
	Beløb i 1 000 kr. . . . .	-	166	326	2 782	531	553	553
715	Hørning:							
	Antal . . . . .	897	393	213	1 011	124	98	87
	Beløb i 1 000 kr. . . . .	-	163	314	2 133	420	438	472
717	Langå:							
	Antal . . . . .	1 651	648	345	1 294	195	160	122
	Beløb i 1 000 kr. . . . .	-	277	489	2 755	679	722	666
719	Mariager:							
	Antal . . . . .	1 950	561	282	1 197	201	150	122
	Beløb i 1 000 kr. . . . .	-	217	404	2 557	694	676	669
721	Midtdjurs:							
	Antal . . . . .	1 555	611	289	1 068	231	173	145
	Beløb i 1 000 kr. . . . .	-	245	420	2 305	802	775	797
723	Nørhald:							
	Antal . . . . .	1 981	706	313	1 178	216	165	150
	Beløb i 1 000 kr. . . . .	-	266	445	2 518	749	734	819
725	Nr. Djurs:							
	Antal . . . . .	2 050	730	343	945	211	159	125
	Beløb i 1 000 kr. . . . .	-	268	495	2 040	731	708	687
727	Odder:							
	Antal . . . . .	3 486	1 334	731	3 138	524	369	304
	Beløb i 1 000 kr. . . . .	-	534	1 055	6 645	1 821	1 653	1 650
729	Purhus:							
	Antal . . . . .	1 424	552	256	1 044	186	108	105
	Beløb i 1 000 kr. . . . .	-	218	368	2 212	640	484	576
731	Randers:							
	Antal . . . . .	15 468	4 785	2 416	13 490	2 333	1 463	1 255
	Beløb i 1 000 kr. . . . .	-	2 005	3 492	28 841	8 032	6 519	6 837
733	Rosenholm:							
	Antal . . . . .	1 814	683	337	1 376	233	187	159
	Beløb i 1 000 kr. . . . .	-	268	489	2 934	798	841	865
735	Rougø:							
	Antal . . . . .	1 866	770	338	1 118	208	162	130
	Beløb i 1 000 kr. . . . .	-	302	472	2 401	719	727	710
737	Ry:							
	Antal . . . . .	1 553	726	336	1 282	234	138	143
	Beløb i 1 000 kr. . . . .	-	294	491	2 741	801	612	784
739	Rønde:							
	Antal . . . . .	1 224	512	301	938	148	110	87
	Beløb i 1 000 kr. . . . .	-	209	430	2 011	509	495	472
741	Samsø:							
	Antal . . . . .	1 176	561	238	752	148	96	100
	Beløb i 1 000 kr. . . . .	-	222	343	1 620	516	430	547
743	Silkeborg:							
	Antal . . . . .	9 418	3 273	1 953	8 749	1 475	937	750
	Beløb i 1 000 kr. . . . .	-	1 397	2 832	18 601	5 092	4 175	4 084
745	Skanderborg:							
	Antal . . . . .	3 542	1 199	605	3 087	475	370	332
	Beløb i 1 000 kr. . . . .	-	483	874	6 530	1 646	1 659	1 811
747	Sønderhald:							
	Antal . . . . .	1 509	568	293	1 127	191	143	135
	Beløb i 1 000 kr. . . . .	-	231	424	2 408	665	639	743
749	Them:							
	Antal . . . . .	1 109	380	208	830	131	108	100
	Beløb i 1 000 kr. . . . .	-	161	303	1 768	459	484	544
751	Århus:							
	Antal . . . . .	49 968	19 030	11 899	56 459	8 998	6 042	5 177
	Beløb i 1 000 kr. . . . .	-	7 879	17 321	120 275	31 051	27 034	28 209

## størrelse. 1974

6 000– 6 999 kr.	7 000– 7 999 kr.	8 000– 8 999 kr.	9 000– 9 999 kr.	10 000– 14 999 kr.	15 000– 19 999 kr.	20 000– 24 999 kr.	25 000– 49 999 kr.	50 000– 74 999 kr.	75 000 kr. og derover	I alt	Kom- mune nr.
8	9	10	11	12	13	14	15	16	17	18	
142 921	108 810	109 921	93 881	338 4 183	251 4 391	148 3 291	413 14 176	86 5 184	62 11 746	6 868 53 402	711
69 443	71 535	67 568	54 511	245 3 045	239 4 157	261 5 899	668 22 819	105 6 416	47 5 493	5 385 54 797	713
75 486	58 433	49 415	40 379	195 2 448	205 3 593	183 4 095	375 12 634	69 4 114	44 4 851	4 116 37 388	715
120 777	94 703	89 754	87 827	290 3 569	219 3 825	144 3 235	276 9 506	77 4 759	57 8 837	5 868 42 380	717
94 607	81 604	74 626	69 653	242 2 964	159 2 755	124 2 772	292 9 932	58 3 446	39 6 545	5 695 36 121	719
102 661	107 799	82 692	65 613	283 3 497	173 2 996	138 3 086	270 9 175	51 3 123	41 5 258	5 384 35 244	721
141 917	108 809	84 715	87 823	326 3 999	224 3 904	199 4 491	448 15 029	81 4 915	60 7 133	6 467 48 266	723
117 761	105 778	94 795	76 719	259 3 181	174 2 996	143 3 217	281 9 598	71 4 259	42 6 656	5 925 37 889	725
242 1 569	225 1 679	195 1 653	161 1 528	618 7 626	468 8 163	323 7 208	702 23 938	147 8 759	111 16 059	13 078 91 540	727
97 632	88 656	57 485	47 448	226 2 800	186 3 222	171 3 824	345 11 513	48 2 839	39 4 725	4 979 35 642	729
861 5 570	666 4 976	543 4 621	449 4 254	1 692 20 775	1 161 20 246	921 20 646	1 944 65 961	385 22 961	322 55 935	50 154 281 671	731
150 969	113 843	112 948	88 836	321 3 976	272 4 719	198 4 367	405 13 382	64 3 872	46 6 647	6 558 46 754	733
112 731	92 687	82 694	74 704	287 3 545	160 2 790	101 2 256	244 8 340	60 3 547	53 7 286	5 857 35 911	735
106 689	109 811	83 704	83 787	309 3 842	239 4 176	170 3 826	358 11 990	79 4 756	55 7 891	6 003 45 195	737
79 509	67 501	64 544	53 497	215 2 629	139 2 416	106 2 387	243 8 239	51 3 080	32 6 667	4 369 31 595	739
77 499	72 537	46 392	35 330	165 2 009	94 1 617	49 1 091	129 4 471	28 1 625	13 3 012	3 779 19 261	741
599 3 881	533 3 980	427 3 626	397 3 769	1 448 17 964	1 107 19 272	899 20 090	2 145 73 157	426 25 882	362 64 360	34 898 272 162	743
211 1 369	204 1 526	155 1 317	131 1 241	551 6 788	411 7 176	350 7 862	840 28 572	180 10 690	109 15 266	12 752 94 810	745
91 586	83 617	71 603	63 603	266 3 316	209 3 646	136 3 073	393 13 916	105 6 210	63 7 901	5 446 45 581	747
66 428	51 384	35 295	36 344	181 2 211	140 2 439	121 2 721	306 10 545	58 3 506	37 5 672	3 897 32 264	749
3 685 23 876	2 894 21 643	2 455 20 829	2 033 19 272	7 105 87 352	4 951 86 223	4 041 90 626	9 370 320 329	1 879 112 270	1 378 243 247	197 364 1 257 436	751

**Tabel 14. Antal skattepligtige personer med ligningsmæssige fradrag fordelt på kommuner og efter fradragenes**  
(fortsat) Number of taxable persons with income deductions, by size of deductions. Municipalities, 1974 (cont.)

Kommune nr.	0 kr.	1-999 kr.	1 000-1 999 kr.	2 000-2 999 kr.	3 000-3 999 kr.	4 000-4 999 kr.	5 000-5 999 kr.
	1	2	3	4	5	6	7
<b>Viborg amtskommune:</b>							
Antal.....	50 966	18 591	9 383	37 146	6 946	4 953	4 166
Beløb i 1 000 kr.....	-	7 820	13 516	79 372	23 981	22 127	22 709
761 Bjerringbro:							
Antal.....	2 494	1 049	517	2 042	339	287	241
Beløb i 1 000 kr.....	-	447	741	4 347	1 170	1 285	1 311
763 Fjends:							
Antal.....	1 593	550	268	920	188	144	129
Beløb i 1 000 kr.....	-	219	379	1 984	647	648	708
765 Hanstholm:							
Antal.....	1 234	468	194	730	131	111	90
Beløb i 1 000 kr.....	-	188	276	1 557	449	496	498
767 Hvorslev:							
Antal.....	1 434	495	247	991	191	139	113
Beløb i 1 000 kr.....	-	202	363	2 120	663	618	621
769 Karup:							
Antal.....	1 143	459	276	1 239	218	170	130
Beløb i 1 000 kr.....	-	190	391	2 627	764	763	711
771 Kjellerup:							
Antal.....	2 853	988	577	2 240	374	281	236
Beløb i 1 000 kr.....	-	434	841	4 760	1 288	1 255	1 281
773 Morsø:							
Antal.....	6 373	2 086	1 061	3 683	793	553	492
Beløb i 1 000 kr.....	-	908	1 509	7 881	2 756	2 473	2 675
775 Mjølstrup:							
Antal.....	1 709	610	289	886	193	147	134
Beløb i 1 000 kr.....	-	255	427	1 913	670	657	730
777 Sallingsund:							
Antal.....	1 332	504	230	1 024	212	141	117
Beløb i 1 000 kr.....	-	220	323	2 192	732	631	631
779 Skive:							
Antal.....	5 539	2 175	1 054	5 212	879	596	505
Beløb i 1 000 kr.....	-	907	1 520	11 137	3 008	2 668	2 744
781 Spøttrup:							
Antal.....	1 484	704	295	1 075	219	142	136
Beløb i 1 000 kr.....	-	292	428	2 294	753	643	740
783 Sundsøre:							
Antal.....	1 775	654	348	997	230	174	162
Beløb i 1 000 kr.....	-	288	507	2 139	795	778	885
785 Sydthy:							
Antal.....	3 016	1 195	583	1 702	399	298	252
Beløb i 1 000 kr.....	-	496	847	3 662	1 381	1 335	1 374
787 Thisted:							
Antal.....	6 949	2 405	1 277	4 767	872	649	495
Beløb i 1 000 kr.....	-	1 033	1 824	10 210	3 020	2 899	2 705
789 Tjele:							
Antal.....	1 897	639	291	1 073	225	191	120
Beløb i 1 000 kr.....	-	264	421	2 299	775	850	663
791 Viborg:							
Antal.....	8 278	2 940	1 553	7 531	1 234	791	674
Beløb i 1 000 kr.....	-	1 211	2 245	16 026	4 256	3 511	3 670
792 Ålestrup:							
Antal.....	1 863	670	323	1 034	249	139	140
Beløb i 1 000 kr.....	-	266	474	2 224	854	617	762
<b>Nordjyllands amtskommune:</b>							
Antal.....	110 696	35 806	18 815	77 693	15 328	10 837	8 951
Beløb i 1 000 kr.....	-	15 153	27 193	166 559	52 937	48 545	48 844
801 Arden:							
Antal.....	2 087	637	333	1 045	240	163	138
Beløb i 1 000 kr.....	-	255	477	2 260	829	723	752

## størrelse. 1974

6 000-- 6 999 kr.	7 000-- 7 999 kr.	8 000-- 8 999 kr.	9 000-- 9 999 kr.	10 000-- 14 999 kr.	15 000-- 19 999 kr.	20 000-- 24 999 kr.	25 000-- 49 999 kr.	50 000-- 74 999 kr.	75 000 kr. og derover	I alt	Kom- mune nr.
8	9	10	11	12	13	14	15	16	17	18	
<b>3 256</b>	<b>2 759</b>	<b>2 381</b>	<b>2 073</b>	<b>7 960</b>	<b>5 458</b>	<b>4 217</b>	<b>9 009</b>	<b>1 921</b>	<b>1 479</b>	<b>172 664</b>	
21 090	20 658	20 189	19 671	98 124	94 692	94 385	306 780	115 285	197 791	1 158 190	
170	160	143	117	468	311	223	515	99	86	9 261	761
1 097	1 192	1 209	1 115	5 725	5 424	5 015	17 844	5 910	12 503	66 335	
99	86	86	74	259	176	155	330	60	28	5 145	763
644	648	724	703	3 191	3 019	3 442	10 990	3 640	3 383	34 969	
61	67	52	43	148	115	116	263	75	83	3 981	765
392	499	440	410	1 820	1 991	2 597	9 028	4 680	9 857	35 178	
94	86	84	66	237	169	124	259	59	36	4 824	767
615	643	714	626	2 935	2 946	2 781	8 722	3 559	3 701	31 829	
128	85	77	67	286	148	137	295	31	23	4 912	769
832	637	654	633	3 511	2 552	3 061	9 746	1 792	2 876	31 740	
198	177	137	100	460	327	275	620	147	97	10 087	771
1 283	1 323	1 161	950	5 717	5 679	6 137	21 298	8 774	13 542	75 723	
381	333	259	240	843	495	359	763	188	158	19 060	773
2 467	2 494	2 196	2 266	10 273	8 470	8 021	26 147	11 342	23 703	115 581	
104	76	77	76	258	185	123	267	72	41	5 247	775
669	569	651	726	3 149	3 209	2 738	8 765	4 334	4 762	34 224	
86	67	69	60	190	126	112	244	44	43	4 601	777
559	503	586	568	2 319	2 205	2 514	8 443	2 619	6 744	31 789	
380	326	248	243	939	637	531	914	180	119	20 477	779
2 464	2 436	2 104	2 303	11 613	11 072	11 873	31 035	10 761	13 983	121 628	
101	95	86	68	268	167	118	273	73	47	5 351	781
659	708	726	646	3 324	2 910	2 648	9 282	4 317	5 435	35 805	
102	95	91	68	259	151	100	258	59	31	5 554	783
660	712	771	646	3 196	2 621	2 211	8 739	3 533	4 551	33 032	
182	177	132	121	439	298	238	437	129	103	9 701	785
1 180	1 329	1 119	1 156	5 363	5 202	5 332	15 055	7 956	12 425	65 212	
441	327	315	277	1 057	816	566	1 188	241	236	22 878	787
2 854	2 460	2 676	2 626	13 090	14 141	12 674	40 380	14 312	31 657	158 561	
93	96	80	80	259	185	163	395	87	55	5 929	789
600	715	676	760	3 197	3 185	3 655	13 485	5 257	7 399	44 201	
519	428	362	301	1 311	972	769	1 687	299	247	29 896	791
3 360	3 212	3 077	2 854	16 276	16 923	17 240	57 283	17 810	35 658	204 612	
117	78	83	72	279	180	108	301	78	46	5 760	793
755	578	705	683	3 425	3 143	2 446	10 538	4 689	5 612	37 771	
<b>6 937</b>	<b>5 755</b>	<b>4 876</b>	<b>4 393</b>	<b>16 333</b>	<b>11 305</b>	<b>8 469</b>	<b>19 006</b>	<b>4 048</b>	<b>3 138</b>	<b>362 386</b>	
44 929	43 049	41 370	41 671	200 780	196 352	189 516	650 705	242 588	465 253	2 475 444	
108	107	90	61	273	191	123	299	55	33	5 983	801
698	803	761	576	3 341	3 333	2 747	9 950	3 315	4 340	35 160	

Tabel 14. **Antal skattepligtige personer med ligningsmæssige fradrag fordelt på kommuner og efter fradragenes**  
(fortsat) Number of taxable persons with income deductions, by size of deductions. Municipalities. 1974 (cont.)

Kom- mune nr.		0	1-	1 000-	2 000-	3 000-	4 000-	5 000-
		kr.	999 kr.	1 999 kr.	2 999 kr.	3 999 kr.	4 999 kr.	5 999 kr.
		1	2	3	4	5	6	7
803	Brovst:							
	Antal.....	2 081	735	354	1 164	230	164	130
	Beløb i 1 000 kr.....	—	316	504	2 491	800	737	712
805	Brønderslev:							
	Antal.....	4 737	1 595	762	3 028	576	424	357
	Beløb i 1 000 kr.....	—	670	1 100	6 487	2 000	1 892	1 944
807	Dronninglund:							
	Antal.....	3 378	1 299	649	2 070	469	337	258
	Beløb i 1 000 kr.....	—	544	928	4 463	1 631	1 503	1 408
809	Farsø:							
	Antal.....	1 669	690	319	1 073	233	150	135
	Beløb i 1 000 kr.....	—	280	463	2 298	808	675	730
811	Fjerritslev:							
	Antal.....	2 117	750	334	1 115	220	194	136
	Beløb i 1 000 kr.....	—	306	483	2 395	760	865	736
813	Frederikshavn:							
	Antal.....	7 302	2 304	1 329	6 405	1 109	820	593
	Beløb i 1 000 kr.....	—	1 001	1 919	13 674	3 833	3 679	3 245
815	Hadsund:							
	Antal.....	2 438	898	445	1 481	308	234	200
	Beløb i 1 000 kr.....	—	388	642	3 181	1 069	1 049	1 090
817	Hals:							
	Antal.....	2 218	759	390	1 212	272	214	153
	Beløb i 1 000 kr.....	—	327	567	2 608	939	957	833
819	Hirtshals:							
	Antal.....	3 222	940	570	2 124	417	311	254
	Beløb i 1 000 kr.....	—	416	812	4 520	1 444	1 397	1 378
821	Hjørring:							
	Antal.....	7 316	2 465	1 431	5 989	1 086	723	600
	Beløb i 1 000 kr.....	—	1 060	2 080	12 794	3 744	3 236	3 290
823	Hobro:							
	Antal.....	3 335	1 008	540	2 407	405	347	228
	Beløb i 1 000 kr.....	—	413	798	5 129	1 399	1 550	1 243
825	Læsø:							
	Antal.....	469	236	126	282	56	57	51
	Beløb i 1 000 kr.....	—	107	177	602	196	254	279
827	Løgstør:							
	Antal.....	2 799	1 148	557	1 450	336	230	209
	Beløb i 1 000 kr.....	—	502	800	3 104	1 163	1 029	1 138
829	Løkken-Vrå:							
	Antal.....	2 270	939	453	1 334	282	197	168
	Beløb i 1 000 kr.....	—	402	647	2 895	974	887	915
831	Nibe:							
	Antal.....	1 721	567	280	1 047	205	154	156
	Beløb i 1 000 kr.....	—	238	402	2 248	703	686	859
833	Nørager:							
	Antal.....	1 393	525	265	664	187	117	94
	Beløb i 1 000 kr.....	—	230	379	1 427	645	524	510
835	Pandrup:							
	Antal.....	2 197	849	473	1 292	289	202	181
	Beløb i 1 000 kr.....	—	369	682	2 810	995	910	992
837	Sejflod:							
	Antal.....	1 933	649	282	1 060	194	144	120
	Beløb i 1 000 kr.....	—	269	411	2 283	676	642	658
839	Sindal:							
	Antal.....	2 016	821	414	1 307	271	213	155
	Beløb i 1 000 kr.....	—	344	601	2 808	942	950	847
841	Skagen:							
	Antal.....	2 830	918	551	2 397	414	387	324
	Beløb i 1 000 kr.....	—	417	798	5 082	1 425	1 744	1 777
843	Skørping:							
	Antal.....	2 074	823	385	1 282	263	193	176
	Beløb i 1 000 kr.....	—	340	551	2 755	912	867	958

## størrelse. 1974

6 000- 6 999 kr.	7 000- 7 999 kr.	8 000- 8 999 kr.	9 000- 9 999 kr.	10 000- 14 999 kr.	15 000- 19 999 kr.	20 000- 24 999 kr.	25 000- 49 999 kr.	50 000- 74 999 kr.	75 000 kr. og derover	I alt	Kommune nr.
8	9	10	11	12	13	14	15	16	17	18	
134 872	106 791	86 733	78 741	305 3 732	234 4 066	147 3 253	347 11 761	46 2 809	52 5 747	6 393 40 065	803
295 1 917	229 1 712	212 1 799	180 1 707	711 8 757	456 7 927	365 8 189	756 26 120	160 9 466	127 16 704	14 970 98 391	805
202 1 307	156 1 170	166 1 405	143 1 358	485 5 890	349 6 095	235 5 256	657 22 485	146 8 761	91 12 306	11 090 76 510	807
116 747	81 605	92 776	76 720	303 3 725	184 3 234	161 3 575	314 10 556	62 3 724	59 7 371	5 717 40 287	809
118 768	116 870	107 908	68 646	270 3 271	185 3 226	140 3 102	281 9 691	86 5 130	63 7 296	6 300 40 453	811
485 3 149	421 3 148	332 2 822	285 2 705	1 237 15 228	828 14 365	583 12 996	1 219 41 557	260 15 609	217 33 382	25 729 172 312	813
156 1 007	109 815	109 926	89 842	323 3 985	206 3 567	144 3 238	340 1 1764	104 6 255	75 10 438	7 659 50 256	815
122 787	105 785	104 880	97 920	308 3 790	237 4 126	148 3 314	402 14 030	71 4 191	56 8 304	6 868 47 358	817
209 1 351	168 1 258	153 1 302	140 1 327	546 6 734	404 7 022	295 6 594	591 20 337	143 8 636	157 28 231	10 644 92 759	819
462 2 997	399 2 988	316 2 684	322 3 059	1 222 15 064	878 15 221	620 13 885	1 600 55 318	361 21 648	283 37 728	26 073 196 796	821
216 1 400	150 1 117	140 1 186	137 1 304	459 5 626	307 5 322	229 5 131	506 16 874	89 5 323	91 11 926	10 594 65 741	823
33 214	22 163	24 203	17 161	67 799	41 709	27 603	48 1 590	4 218	7 1 029	1 567 7 304	825
164 1 060	142 1 066	107 908	117 1 107	364 4 524	235 4 078	202 4 496	508 17 787	105 6 331	90 12 379	8 763 61 472	827
153 994	117 872	106 901	82 780	359 4 376	216 3 765	158 3 549	345 11 595	88 5 254	83 9 952	7 350 48 758	829
99 639	101 757	105 889	66 626	265 3 289	194 3 432	138 3 086	295 10 074	87 5 210	54 6 483	5 534 39 621	831
77 500	93 695	54 456	52 493	188 2 289	130 2 217	101 2 265	227 8 114	39 2 389	30 3 486	4 236 26 619	833
167 1 085	121 907	105 884	98 929	334 4 081	234 4 050	163 3 664	370 12 740	75 4 457	54 6 744	7 204 46 299	835
101 655	113 839	89 755	84 798	302 3 728	184 3 210	163 3 662	394 13 587	60 3 606	50 6 808	5 922 42 587	837
154 998	121 907	80 674	88 831	325 3 967	202 3 477	144 3 201	394 13 750	94 5 616	64 12 392	6 863 52 305	839
231 1 494	170 1 268	151 1 280	138 1 305	511 6 300	366 6 347	263 5 854	441 14 611	108 6 544	101 18 972	10 301 75 218	841
142 915	125 937	96 813	101 957	331 4 114	192 3 296	169 3 801	435 15 263	76 4 530	79 12 324	6 942 53 333	843

**Tabel 14. Antal skattepligtige personer med ligningsmæssige fradrag fordelt på kommuner og efter fradragenes**  
(fortsat) Number of taxable persons with income deductions, by size of deductions. Municipalities. 1974 (cont.)

Kom- mune nr.		0	1-	1 000-	2 000-	3 000-	4 000-	5 000-
		kr.	999 kr.	1 999 kr.	2 999 kr.	3 999 kr.	4 999 kr.	5 999 kr.
		1	2	3	4	5	6	7
845	Støvring:							
	Antal.....	2 149	708	397	1 313	272	197	162
	Beløb i 1 000 kr.....	—	296	582	2 820	939	881	885
847	Sæby:							
	Antal.....	4 021	1 329	674	2 525	545	348	314
	Beløb i 1 000 kr.....	—	551	975	5 439	1 875	1 565	1 718
849	Åbybro:							
	Antal.....	2 023	703	353	1 361	244	229	149
	Beløb i 1 000 kr.....	—	290	501	2 907	847	1 026	808
851	Ålborg:							
	Antal.....	38 287	10 541	5 632	29 602	5 880	3 856	3 294
	Beløb i 1 000 kr.....	—	4 419	8 165	63 510	20 269	17 278	17 958
861	Års:							
	Antal.....	2 614	970	517	1 664	325	232	216
	Beløb i 1 000 kr.....	—	403	749	3 569	1 120	1 039	1 181



## størrelse. 1974

6 000- 6 999 kr.	7 000- 7 999 kr.	8 000- 8 999 kr.	9 000- 9 999 kr.	10 000- 14 999 kr.	15 000- 19 999 kr.	20 000- 24 999 kr.	25 000- 49 999 kr.	50 000- 74 999 kr.	75 000 kr. og derover	I alt	Kom- mune nr.
8	9	10	11	12	13	14	15	16	17	18	
114 737	104 781	109 925	89 844	355 4 379	279 4 843	237 5 262	618 21 571	163 9 737	103 13 281	7 369 68 763	845
258 1 666	211 1 571	195 1 658	170 1 611	602 7 357	393 6 770	279 6 219	683 23 294	148 8 797	110 13 765	12 805 84 831	847
125 816	101 759	88 748	83 790	393 4 914	402 7 005	307 6 882	697 23 615	115 6 978	50 7 296	7 423 66 182	849
2 333 15 102	1 907 14 272	1 532 13 010	1 409 13 370	5 088 62 510	3 481 60 522	2 701 60 593	5 709 194 346	1 177 70 558	850 136 912	123 279 772 794	851
163 1 054	160 1 193	128 1 084	123 1 164	407 5 010	297 5 127	227 5 099	530 18 325	126 7 496	109 19 657	8 808 73 270	861

Tabel 15. **Antal skattepligtige personer fordelt efter de ligningsmæssige fradragets størrelse og efter størrelsen af brutto-**  
**Number of taxable persons by size of income deductions, by size of gross income. Counties. 1974**

Bruttoindkomst- intervaller	Ligningsmæssige fradrag	0 kr.	1-999 kr.	1 000- 1 999 kr.	2 000- 2 999 kr.	3 000- 3 999 kr.
		1	2	3	4	5
<b>Hele landet</b> .....		<b>1 071 410</b>	<b>373 294</b>	<b>199 360</b>	<b>1 041 523</b>	<b>170 667</b>
Negative .....		8	—	—	—	—
0 kr. ....		433 257	232	105	65	43
1- 19 999 » .....		523 155	285 778	151 470	217 112	15 924
20 000- 29 999 » .....		68 225	46 026	22 478	217 630	17 806
30 000- 39 999 » .....		23 616	19 365	11 338	182 465	19 459
40 000- 59 999 » .....		16 227	15 867	9 449	316 687	73 133
60 000- 79 999 » .....		3 894	4 122	2 830	89 092	35 442
80 000- 99 999 » .....		1 098	1 099	912	13 176	6 002
100 000-199 999 » .....		1 561	708	684	5 050	2 653
200 000-499 999 » .....		335	86	86	235	195
500 000 kr. og derover .....		34	11	8	11	10
<b>København</b> .....		<b>155 976</b>	<b>38 410</b>	<b>20 813</b>	<b>160 644</b>	<b>23 567</b>
Negative .....		1	—	—	—	—
0 kr. ....		32 051	39	16	8	7
1- 19 999 » .....		97 859	23 427	14 242	23 415	1 470
20 000- 29 999 » .....		14 835	6 508	2 474	29 613	1 696
30 000- 39 999 » .....		6 619	3 757	1 654	26 786	2 086
40 000- 59 999 » .....		3 671	3 478	1 614	54 165	8 264
60 000- 79 999 » .....		573	861	499	22 431	8 005
80 000- 99 999 » .....		171	200	164	3 199	1 485
100 000-199 999 » .....		158	123	130	990	522
200 000-499 999 » .....		33	16	17	35	28
500 000 kr. og derover .....		5	1	3	2	4
<b>Frederiksberg</b> .....		<b>23 295</b>	<b>7 544</b>	<b>3 444</b>	<b>24 799</b>	<b>4 237</b>
Negative .....		—	—	—	—	—
0 kr. ....		5 750	9	1	5	1
1- 19 999 » .....		13 268	3 816	2 063	3 560	254
20 000- 29 999 » .....		2 161	1 291	434	4 239	311
30 000- 39 999 » .....		1 005	813	275	4 040	359
40 000- 59 999 » .....		801	1 030	340	7 952	1 390
60 000- 79 999 » .....		191	406	182	3 823	1 354
80 000- 99 999 » .....		54	103	77	749	330
100 000-199 999 » .....		50	64	65	415	215
200 000-499 999 » .....		13	8	7	15	22
500 000 kr. og derover .....		2	4	—	1	1
<b>Københavns amtskommune</b> .....		<b>99 049</b>	<b>34 612</b>	<b>22 885</b>	<b>155 382</b>	<b>22 694</b>
Negative .....		1	—	—	—	—
0 kr. ....		45 163	27	12	12	5
1- 19 999 » .....		44 165	26 512	18 307	28 948	1 770
20 000- 29 999 » .....		4 811	3 344	1 603	31 095	1 733
30 000- 39 999 » .....		2 026	1 791	1 003	26 228	1 999
40 000- 59 999 » .....		1 718	1 978	1 153	45 836	7 934
60 000- 79 999 » .....		601	596	447	18 653	7 122
80 000- 99 999 » .....		159	194	192	3 131	1 423
100 000-199 999 » .....		317	145	144	1 394	667
200 000-499 999 » .....		77	22	20	82	38
500 000 kr. og derover .....		11	3	4	3	3
<b>Frederiksborg amtskommune</b> .....		<b>50 415</b>	<b>16 732</b>	<b>9 734</b>	<b>60 539</b>	<b>9 220</b>
Negative .....		—	—	—	—	—
0 kr. ....		24 880	11	9	5	2
1- 19 999 » .....		20 582	13 356	7 740	11 956	884
20 000- 29 999 » .....		2 404	1 570	863	12 238	848
30 000- 39 999 » .....		959	738	407	10 693	938
40 000- 59 999 » .....		913	737	443	18 172	3 604
60 000- 79 999 » .....		424	211	156	6 173	2 384
80 000- 99 999 » .....		109	71	56	926	366
100 000-199 999 » .....		185	33	56	351	183
200 000-499 999 » .....		52	5	4	22	11
500 000 kr. og derover .....		7	—	—	3	—

TRANSLATION - HEADING, Columns 1-11: income deductions; 12: total. - FRONT COLUMN: gross income, Hele landet: Denmark, total; amtskommune: county.

## indkomsten. Amtsvis fordeling. 1974

4 000- 4 999 kr.	5 000- 9 999 kr.	10 000- 14 999 kr.	15 000- 24 999 kr.	25 000- 49 999 kr.	50 000 kr. og derover	I alt
6	7	8	9	10	11	12
<b>120 454</b>	<b>343 155</b>	<b>171 141</b>	<b>203 385</b>	<b>195 879</b>	<b>69 350</b>	<b>3 959 618</b>
-	-	-	-	-	-	8
55	97	68	93	108	122	434 245
8 885	14 802	3 999	2 123	1 008	898	1 225 154
10 004	22 234	6 129	4 314	1 471	416	416 733
11 223	25 022	9 937	7 144	3 316	483	313 368
50 908	129 252	52 834	44 789	22 330	1 835	733 311
30 466	105 806	59 439	73 251	56 478	5 951	466 771
6 063	28 497	21 457	36 330	45 637	8 918	169 189
2 637	16 270	15 870	32 350	57 918	31 865	167 566
197	1 103	1 328	2 833	7 262	16 012	29 672
16	72	80	158	351	2 850	3 601
<b>16 022</b>	<b>42 245</b>	<b>14 956</b>	<b>11 048</b>	<b>5 775</b>	<b>1 826</b>	<b>491 282</b>
-	-	-	-	-	-	1
7	19	9	13	7	12	32 188
840	1 364	316	200	66	43	163 242
907	1 806	404	241	76	21	58 581
1 152	2 184	712	395	125	26	45 496
5 108	11 662	3 168	1 804	507	61	93 502
6 110	16 867	5 692	3 521	1 177	116	65 852
1 356	5 501	2 605	2 252	1 229	173	18 335
505	2 665	1 863	2 357	2 145	704	12 162
36	169	181	253	423	516	1 707
1	8	6	12	20	154	216
<b>2 918</b>	<b>8 225</b>	<b>3 312</b>	<b>2 799</b>	<b>2 160</b>	<b>1 072</b>	<b>83 805</b>
-	-	-	-	-	-	-
1	7	6	2	7	4	5 793
158	277	64	32	21	19	23 532
163	349	83	62	22	8	9 123
196	470	178	85	32	9	7 462
842	1 908	581	341	127	28	15 340
1 005	2 958	1 014	700	337	41	12 011
323	1 184	604	568	419	69	4 480
206	978	679	842	941	421	4 876
24	86	99	148	233	360	1 015
-	8	4	19	21	113	173
<b>16 206</b>	<b>48 913</b>	<b>23 694</b>	<b>27 869</b>	<b>30 073</b>	<b>10 985</b>	<b>492 362</b>
-	-	-	-	-	-	1
1	9	3	13	10	15	45 270
984	1 642	445	269	119	115	123 276
890	2 177	631	398	193	48	46 923
1 060	2 358	951	645	318	52	38 431
5 127	11 886	4 176	3 364	1 566	185	84 923
5 965	19 466	8 774	8 810	6 238	545	77 217
1 481	6 881	4 531	6 365	7 174	940	32 471
647	4 173	3 745	7 095	12 167	4 785	35 279
43	296	405	850	2 141	3 409	7 383
8	25	33	60	147	891	1 188
<b>6 319</b>	<b>17 850</b>	<b>9 882</b>	<b>14 711</b>	<b>21 109</b>	<b>8 082</b>	<b>224 593</b>
-	-	-	-	-	-	-
3	6	4	4	12	12	24 948
534	830	256	155	106	82	56 481
478	1 273	352	289	123	36	20 474
509	1 238	686	470	270	52	16 960
2 299	5 560	2 520	2 533	1 423	163	38 367
1 922	6 218	3 579	5 350	5 161	561	32 039
390	1 657	1 337	2 909	5 330	990	14 141
169	1 011	1 065	2 793	7 921	4 060	17 827
14	55	74	196	736	1 810	2 979
1	2	9	12	27	316	377

Tabel 15. **Antal skattepligtige personer fordelt efter de ligningsmæssige fradrags størrelse og efter størrelsen af brutto-**  
(fortsat) **Number of taxable persons by size of income deductions, by size of gross income. Counties. 1974 (continued)**

Bruttoindkomst- intervaller	Ligningsmæssige fradrag	0 kr.	1-999 kr.	1 000- 1 999 kr.	2 000- 2 999 kr.	3 000- 3 999 kr.
		1	2	3	4	5
<b>Roskilde amtskommune</b> .....		<b>28 662</b>	<b>10 330</b>	<b>5 764</b>	<b>37 757</b>	<b>5 289</b>
Negative .....		-	-	-	-	-
0 kr. ....		14 276	2	4	3	3
1- 19 999 » .....		11 652	8 155	4 649	7 421	446
20 000- 29 999 » .....		1 463	1 104	488	7 616	510
30 000- 39 999 » .....		517	483	250	6 547	584
40 000- 59 999 » .....		423	418	246	11 822	2 259
60 000- 79 999 » .....		157	109	70	3 633	1 229
80 000- 99 999 » .....		46	36	34	511	195
100 000-199 999 » .....		103	22	20	199	58
200 000-499 999 » .....		24	1	3	5	5
500 000 kr. og derover .....		1	-	-	-	-
<b>Vestsjællands amtskommune</b> .....		<b>56 858</b>	<b>21 928</b>	<b>10 793</b>	<b>51 228</b>	<b>8 635</b>
Negative .....		-	-	-	-	-
0 kr. ....		25 259	9	4	4	1
1- 19 999 » .....		26 196	16 958	8 020	10 891	794
20 000- 29 999 » .....		3 289	2 795	1 341	10 636	876
30 000- 39 999 » .....		971	1 129	677	9 348	959
40 000- 59 999 » .....		784	742	515	16 204	4 137
60 000- 79 999 » .....		194	198	154	3 534	1 549
80 000- 99 999 » .....		56	56	41	455	224
100 000-199 999 » .....		93	38	40	152	83
200 000-499 999 » .....		15	3	1	4	12
500 000 kr. og derover .....		1	-	-	-	-
<b>Storstrøms amtskommune</b> .....		<b>56 003</b>	<b>24 518</b>	<b>11 039</b>	<b>48 316</b>	<b>8 708</b>
Negative .....		2	-	-	-	-
0 kr. ....		23 482	11	5	2	3
1- 19 999 » .....		27 451	19 401	8 106	10 195	760
20 000- 29 999 » .....		3 274	3 010	1 484	9 698	981
30 000- 39 999 » .....		890	1 066	712	8 975	992
40 000- 59 999 » .....		613	769	529	15 852	4 304
60 000- 79 999 » .....		156	166	135	3 054	1 338
80 000- 99 999 » .....		51	56	33	399	209
100 000-199 999 » .....		72	35	28	134	107
200 000-499 999 » .....		12	4	7	7	14
500 000 kr. og derover .....		-	-	-	-	-
<b>Bornholms amtskommune</b> .....		<b>9 743</b>	<b>4 615</b>	<b>2 323</b>	<b>7 939</b>	<b>1 523</b>
Negative .....		-	-	-	-	-
0 kr. ....		4 426	1	2	1	-
1- 19 999 » .....		4 487	3 644	1 763	2 148	188
20 000- 29 999 » .....		548	623	324	1 911	204
30 000- 39 999 » .....		132	183	117	1 429	211
40 000- 59 999 » .....		96	125	87	2 057	715
60 000- 79 999 » .....		30	27	22	315	162
80 000- 99 999 » .....		11	6	4	57	28
100 000-199 999 » .....		13	6	4	19	15
200 000-499 999 » .....		-	-	-	2	-
500 000 kr. og derover .....		-	-	-	-	-
<b>Fyns amtskommune</b> .....		<b>98 865</b>	<b>38 875</b>	<b>18 951</b>	<b>85 414</b>	<b>14 720</b>
Negative .....		2	-	-	-	-
0 kr. ....		40 586	21	11	2	3
1- 19 999 » .....		49 023	31 198	14 233	19 471	1 645
20 000- 29 999 » .....		6 267	4 492	2 386	18 582	1 782
30 000- 39 999 » .....		1 646	1 639	1 142	15 414	1 869
40 000- 59 999 » .....		1 036	1 154	842	26 540	6 946
60 000- 79 999 » .....		181	255	234	4 572	2 069
80 000- 99 999 » .....		62	62	54	605	260
100 000-199 999 » .....		48	46	44	220	137
200 000-499 999 » .....		13	7	5	7	9
500 000 kr. og derover .....		1	1	-	1	-

## indkomsten. Amtsvis fordeling. 1974

4 000- 4 999 kr.	5 000- 9 999 kr.	10 000- 14 999 kr.	15 000- 24 999 kr.	25 000- 49 999 kr.	50 000 kr. og derover	I alt
6	7	8	9	10	11	12
<b>3 705</b>	<b>10 531</b>	<b>6 097</b>	<b>9 641</b>	<b>13 387</b>	<b>3 628</b>	<b>134 791</b>
-	-	-	-	-	-	-
3	5	3	3	5	5	14 312
251	472	123	99	67	45	33 380
275	711	183	151	81	20	12 602
344	767	398	254	154	20	10 318
1 529	3 478	1 611	1 452	890	93	24 221
1 054	3 730	2 392	3 833	4 117	358	20 682
173	908	853	2 159	3 878	621	9 414
71	430	507	1 600	3 909	1 794	8 713
5	30	26	89	278	608	1 074
-	-	1	1	8	64	75
<b>6 305</b>	<b>18 332</b>	<b>9 680</b>	<b>11 051</b>	<b>9 572</b>	<b>3 221</b>	<b>207 603</b>
-	-	-	-	-	-	-
3	4	5	2	3	4	25 298
470	750	227	103	50	46	64 505
513	1 231	387	247	76	17	21 408
632	1 380	551	439	212	23	16 321
2 911	7 679	3 231	2 520	1 146	112	39 981
1 456	5 469	3 433	4 262	3 078	298	23 625
218	1 160	1 028	1 924	2 270	454	7 886
94	624	763	1 441	2 479	1 495	7 302
7	34	53	109	253	668	1 159
1	1	2	4	5	104	118
<b>6 376</b>	<b>18 156</b>	<b>9 030</b>	<b>10 152</b>	<b>8 480</b>	<b>3 137</b>	<b>203 915</b>
-	-	-	-	-	-	2
1	4	2	-	7	7	23 524
416	717	177	104	39	45	67 411
562	1 190	313	220	68	19	20 819
626	1 419	529	358	162	17	15 746
3 253	8 103	3 222	2 571	1 188	84	40 488
1 234	4 966	3 158	3 835	2 671	289	21 002
198	1 079	943	1 608	1 849	381	6 806
79	622	647	1 346	2 209	1 500	6 779
7	53	37	110	282	677	1 210
-	3	2	-	5	118	128
<b>1 181</b>	<b>3 632</b>	<b>1 896</b>	<b>1 798</b>	<b>1 301</b>	<b>523</b>	<b>36 474</b>
-	-	-	-	-	-	-
1	-	1	-	-	1	4 433
119	193	40	25	14	3	12 624
133	284	76	42	18	1	4 164
133	321	118	61	33	4	2 742
560	1 791	844	516	201	10	7 002
169	747	524	648	360	50	3 054
49	187	173	277	284	86	1 162
17	105	114	216	357	257	1 123
-	3	6	13	34	100	158
-	1	-	-	-	11	12
<b>10 551</b>	<b>30 248</b>	<b>16 544</b>	<b>19 108</b>	<b>14 013</b>	<b>4 434</b>	<b>351 723</b>
-	-	-	-	-	-	2
8	3	6	12	8	8	40 668
872	1 428	366	183	80	75	118 574
1 052	2 346	616	416	116	33	38 088
1 094	2 457	1 047	654	250	28	27 240
5 191	13 643	6 022	4 871	2 009	125	68 379
1 897	7 750	5 554	7 192	4 418	409	34 531
279	1 587	1 646	3 095	3 000	559	11 209
148	959	1 201	2 484	3 656	1 982	10 925
10	68	80	195	456	1 043	1 893
-	7	6	6	20	172	214

Tabel 15. **Antal skattepligtige personer fordelt efter de ligningsmæssige fradrags størrelse og efter størrelsen af brutto-**  
(fortsat) **Number of taxable persons by size of income deductions, by size of gross income. Counties, 1974 (continued)**

Bruttoindkomst- intervaller	Ligningsmæssige fradrag	0 kr.	1-999 kr.	1 000- 1 999 kr.	2 000- 2 999 kr.	3 000- 3 999 kr.
		1	2	3	4	5
<b>Sønderjyllands amtskommune . . . . .</b>						
		<b>53 925</b>	<b>18 911</b>	<b>9 218</b>	<b>43 057</b>	<b>7 586</b>
Negative . . . . .		-	-	-	-	-
0 kr. . . . .		24 914	11	3	3	4
1- 19 999 » . . . . .		23 900	14 851	7 008	9 728	643
20 000- 29 999 » . . . . .		3 164	2 335	1 131	9 453	835
30 000- 39 999 » . . . . .		901	854	508	7 214	843
40 000- 59 999 » . . . . .		741	626	407	13 721	3 783
60 000- 79 999 » . . . . .		203	162	104	2 419	1 167
80 000- 99 999 » . . . . .		57	43	32	367	200
100 000-199 999 » . . . . .		43	27	24	144	104
200 000-499 999 » . . . . .		2	1	1	7	7
500 000 kr. og derover . . . . .		-	1	-	1	-
<b>Ribe amtskommune . . . . .</b>						
		<b>42 690</b>	<b>16 027</b>	<b>8 430</b>	<b>35 931</b>	<b>6 281</b>
Negative . . . . .		1	-	-	-	-
0 kr. . . . .		20 432	6	4	-	-
1- 19 999 » . . . . .		18 565	12 938	6 695	9 079	632
20 000- 29 999 » . . . . .		2 329	1 876	967	8 215	775
30 000- 39 999 » . . . . .		674	596	373	6 314	818
40 000- 59 999 » . . . . .		481	471	265	9 841	2 818
60 000- 79 999 » . . . . .		115	96	93	2 085	1 014
80 000- 99 999 » . . . . .		30	25	26	288	169
100 000-199 999 » . . . . .		50	18	6	102	53
200 000-499 999 » . . . . .		11	1	1	7	2
500 000 kr. og derover . . . . .		2	-	-	-	-
<b>Vejle amtskommune . . . . .</b>						
		<b>67 768</b>	<b>24 140</b>	<b>12 776</b>	<b>59 330</b>	<b>9 945</b>
Negative . . . . .		-	-	-	-	-
0 kr. . . . .		28 287	11	4	1	2
1- 19 999 » . . . . .		32 493	19 122	9 780	13 050	946
20 000- 29 999 » . . . . .		4 249	2 905	1 576	13 366	1 190
30 000- 39 999 » . . . . .		1 350	1 053	724	10 623	1 215
40 000- 59 999 » . . . . .		982	811	492	18 238	4 759
60 000- 79 999 » . . . . .		259	180	133	3 472	1 512
80 000- 99 999 » . . . . .		66	41	37	413	209
100 000-199 999 » . . . . .		69	15	25	162	103
200 000-499 999 » . . . . .		13	2	5	5	9
500 000 kr. og derover . . . . .		-	-	-	-	-
<b>Ringkøbing amtskommune . . . . .</b>						
		<b>49 027</b>	<b>19 044</b>	<b>10 692</b>	<b>44 894</b>	<b>7 591</b>
Negative . . . . .		-	-	-	-	-
0 kr. . . . .		23 123	9	-	4	2
1- 19 999 » . . . . .		21 449	15 360	8 200	11 189	750
20 000- 29 999 » . . . . .		2 764	2 109	1 356	10 550	1 055
30 000- 39 999 » . . . . .		799	813	561	8 412	1 109
40 000- 59 999 » . . . . .		621	564	425	12 230	3 571
60 000- 79 999 » . . . . .		160	139	102	2 113	905
80 000- 99 999 » . . . . .		45	21	25	299	134
100 000-199 999 » . . . . .		53	25	21	94	60
200 000-499 999 » . . . . .		13	4	2	3	5
500 000 kr. og derover . . . . .		-	-	-	-	-
<b>Århus amtskommune . . . . .</b>						
		<b>117 472</b>	<b>43 211</b>	<b>24 300</b>	<b>111 454</b>	<b>18 397</b>
Negative . . . . .		1	-	-	-	-
0 kr. . . . .		48 316	34	10	6	5
1- 19 999 » . . . . .		57 088	33 764	19 282	26 331	2 027
20 000- 29 999 » . . . . .		7 369	5 210	2 452	24 889	2 048
30 000- 39 999 » . . . . .		2 429	2 124	1 227	19 619	2 264
40 000- 59 999 » . . . . .		1 620	1 540	963	32 176	8 393
60 000- 79 999 » . . . . .		378	374	248	7 072	3 009
80 000- 99 999 » . . . . .		75	93	73	950	429
100 000-199 999 » . . . . .		164	61	37	392	200
200 000-499 999 » . . . . .		30	10	8	19	22
500 000 kr. og derover . . . . .		2	1	-	-	-

## indkomsten. Amtsvis fordeling. 1974

4 000- 4 999 kr.	5 000- 9 999 kr.	10 000- 14 999 kr.	15 000- 24 999 kr.	25 000- 49 999 kr.	50 000 kr. og derover	I alt
6	7	8	9	10	11	12
<b>5 469</b>	<b>15 607</b>	<b>7 741</b>	<b>8 929</b>	<b>7 914</b>	<b>2 656</b>	<b>181 013</b>
-	-	-	-	-	-	-
4	-	-	5	7	3	24 954
341	558	132	59	24	31	57 275
487	929	235	144	46	15	18 774
460	1 161	405	306	110	16	12 778
2 754	6 898	2 510	2 050	1 013	69	34 572
1 135	4 387	2 765	3 265	2 384	257	18 248
203	1 023	969	1 650	1 908	380	6 832
80	604	676	1 341	2 152	1 288	6 483
4	45	47	102	257	525	998
1	2	2	7	13	72	99
<b>4 500</b>	<b>12 797</b>	<b>6 833</b>	<b>8 718</b>	<b>8 181</b>	<b>3 077</b>	<b>153 465</b>
-	-	-	-	-	-	1
2	2	1	4	2	2	20 455
368	541	160	65	35	36	49 114
424	996	272	192	65	11	16 122
467	1 035	419	349	128	15	11 188
2 056	5 392	2 330	2 108	1 132	76	26 970
917	3 446	2 332	3 250	2 591	294	16 233
179	846	765	1 477	2 002	436	6 243
81	503	518	1 195	1 995	1 406	5 927
6	36	35	77	226	716	1 118
-	-	1	1	5	85	94
<b>7 070</b>	<b>19 652</b>	<b>10 964</b>	<b>14 151</b>	<b>12 181</b>	<b>4 064</b>	<b>242 041</b>
-	-	-	-	-	-	-
1	3	1	13	5	12	28 340
564	885	254	138	55	52	77 339
678	1 367	431	282	85	17	26 146
726	1 620	615	474	230	29	18 659
3 342	8 540	3 917	3 494	1 661	107	46 343
1 447	5 470	3 885	5 498	3 969	386	26 211
224	1 113	1 106	2 349	2 892	561	9 011
85	609	707	1 783	2 924	1 875	8 357
3	43	47	113	347	908	1 495
-	2	1	7	13	117	140
<b>5 418</b>	<b>16 052</b>	<b>8 786</b>	<b>11 450</b>	<b>10 819</b>	<b>4 161</b>	<b>187 934</b>
-	-	-	-	-	-	-
2	6	1	7	6	12	23 172
429	737	214	88	62	47	58 525
603	1 288	353	275	86	31	20 470
681	1 533	552	456	224	39	15 179
2 597	7 480	3 419	3 286	1 731	152	36 076
881	3 660	2 797	4 288	3 673	410	19 128
141	848	831	1 642	2 254	599	6 839
77	473	576	1 299	2 521	1 911	7 110
5	25	37	106	250	848	1 298
2	2	6	3	12	112	137
<b>12 624</b>	<b>35 368</b>	<b>17 433</b>	<b>22 511</b>	<b>22 899</b>	<b>7 898</b>	<b>433 567</b>
-	-	-	-	-	-	1
5	14	11	6	11	8	48 426
1 122	1 982	546	279	113	110	142 644
1 157	2 561	691	557	158	58	47 150
1 236	2 741	1 112	792	421	59	34 024
5 676	14 167	5 764	5 105	2 751	198	78 353
2 766	10 202	5 933	8 354	6 937	714	45 987
458	2 335	1 922	3 851	5 358	1 052	16 596
188	1 268	1 346	3 317	6 370	3 652	16 995
15	92	104	238	753	1 781	3 072
1	6	4	12	27	266	319

Tabel 15. **Antal skattepligtige personer fordelt efter de ligningsmæssige fradrags størrelse og efter størrelsen af brutto-**  
(fortsat) **Number of taxable persons by size of income deductions, by size of gross income. Counties, 1974 (continued)**

Bruttoindkomst- intervaller	Ligningsmæssige fradrag	0 kr.	1-999 kr.	1 000- 1 999 kr.	2 000- 2 999 kr.	3 000- 3 999 kr.
		1	2	3	4	5
<b>Viborg amtskommune</b> .....		<b>50 966</b>	<b>18 591</b>	<b>9 383</b>	<b>37 146</b>	<b>6 946</b>
Negative.....		-	-	-	-	-
0 kr.....		22 843	10	5	3	2
1- 19 999 ».....		23 459	14 866	7 057	9 417	886
20 000- 29 999 ».....		3 019	2 320	1 311	8 619	1 004
30 000- 39 999 ».....		889	741	552	7 002	1 083
40 000- 59 999 ».....		560	501	349	10 024	3 135
60 000- 79 999 ».....		113	105	74	1 752	686
80 000- 99 999 ».....		35	32	21	243	98
100 000-199 999 ».....		45	14	11	85	47
200 000-499 999 ».....		3	2	3	1	4
500 000 kr. og derover.....		-	-	-	-	1
<b>Nordjyllands amtskommune</b> .....		<b>110 696</b>	<b>35 806</b>	<b>18 815</b>	<b>77 693</b>	<b>15 328</b>
Negative.....		-	-	-	-	-
0 kr.....		49 469	21	15	6	3
1- 19 999 ».....		51 518	28 410	14 325	20 313	1 829
20 000- 29 999 ».....		6 279	4 534	2 288	16 910	1 958
30 000- 39 999 ».....		1 809	1 585	1 156	13 821	2 130
40 000- 59 999 ».....		1 167	923	779	21 857	7 121
60 000- 79 999 ».....		259	237	177	3 991	1 937
80 000- 99 999 ».....		71	60	43	584	243
100 000-199 999 ».....		98	36	29	197	99
200 000-499 999 ».....		24	-	2	14	7
500 000 kr. og derover.....		2	-	1	-	1



## indkomsten. Amtsvis fordeling. 1974

4 000- 4 999 kr.	5 000- 9 999 kr.	10 000- 14 999 kr.	15 000- 24 999 kr.	25 000- 49 999 kr.	50 000 kr. og derover	I alt
6	7	8	9	10	11	12
<b>4 953</b>	<b>14 635</b>	<b>7 960</b>	<b>9 675</b>	<b>9 009</b>	<b>3 400</b>	<b>172 664</b>
--	--	--	--	--	--	--
3	3	6	1	4	2	22 882
431	745	227	119	61	47	57 315
597	1 262	417	283	91	25	18 948
644	1 556	639	529	224	34	13 893
2 475	6 964	3 203	3 051	1 736	116	32 114
640	3 049	2 331	3 305	2 940	401	15 396
106	658	652	1 328	1 822	559	5 554
54	376	454	986	1 927	1 554	5 553
3	21	28	69	197	585	916
--	1	3	4	7	77	93
<b>10 837</b>	<b>30 912</b>	<b>16 333</b>	<b>19 774</b>	<b>19 006</b>	<b>7 186</b>	<b>362 386</b>
--	--	--	--	--	--	--
10	12	9	8	14	15	49 582
986	1 681	452	205	96	102	119 917
1 085	2 464	685	515	167	56	36 941
1 263	2 782	1 025	877	423	60	26 931
5 188	14 101	6 316	5 723	3 249	256	66 680
1 868	7 421	5 276	7 140	6 427	822	35 555
285	1 530	1 492	2 876	3 968	1 058	12 210
136	870	1 009	2 255	4 245	3 181	12 155
15	47	69	165	396	1 458	2 197
1	4	--	10	21	178	218

**Tabel 16. Antal indkomstansættelser og indkomstbeløb for alle skattepligtige personer og for hovedpersoner fordelt**  
Income assessments, number and amount, for all taxable persons and for principal taxable persons (single persons and married men). Distribution

	Selvstændige				Lønmodtagere			
	Hovedpersoner		I alt		Hovedpersoner		I alt	
	Antal	Beløb i 1 000 kr.	Antal	Beløb i 1 000 kr.	Antal	Beløb i 1 000 kr.	Antal	Beløb i 1 000 kr.
	1	2	3	4	5	6	7	8
<b>I. Bruttoindkomst</b> .....	<b>247 421</b>	<b>21 796 145</b>	<b>255 381</b>	<b>22 118 948</b>	<b>1 437 021</b>	<b>89 440 660</b>	<b>1 894 012</b>	<b>106 950 448</b>
A- indkomst.....	82 866	1 506 007	84 938	1 521 498	1 436 002	83 763 756	1 892 883	101 200 403
B- indkomst <sup>1</sup> .....	48 227	876 321	49 774	908 688	310 347	1 092 572	348 287	1 136 965
Overskud af fast ejendom.....	91 402	577 075	91 445	577 461	515 689	1 361 214	517 816	1 364 129
Overskud af virksomhed.....	225 750	16 513 141	232 224	16 782 365	54 053	791 929	55 943	810 661
Renteindtægt.....	205 104	2 155 756	206 658	2 160 487	743 679	2 162 684	751 675	2 168 391
Aktieudbytte.....	46 142	156 448	46 155	156 464	64 636	224 028	64 816	224 202
Udenlandsk indkomst.....	300	11 397	301	11 984	2 157	44 476	2 229	45 697
<b>II. Ligningsmæssige fradrag</b> <sup>1</sup> .....	<b>232 803</b>	<b>7 467 550</b>	<b>237 318</b>	<b>7 511 211</b>	<b>1 414 252</b>	<b>15 043 547</b>	<b>1 866 290</b>	<b>16 152 497</b>
Underskud af fast ejendom.....	24 722	94 208	24 733	94 242	79 357	108 806	79 601	109 319
Underskud af virksomhed.....	8 444	282 615	9 262	291 496	18 960	219 642	19 683	223 318
Frdrag.....	193 246	1 193 155	195 244	1 199 757	1 396 456	6 002 533	1 846 099	7 027 850
Underskud m.v.....	3 208	122 543	3 469	127 923	8 344	64 424	14 902	117 494
Renteudgift.....	215 916	5 791 158	218 749	5 817 049	926 727	8 648 237	935 516	8 674 657
<b>III. Skattepligtig indkomst</b> <sup>2</sup> .....	<b>247 862</b>	<b>14 328 595</b>	<b>256 111</b>	<b>14 607 737</b>	<b>1 437 220</b>	<b>74 397 113</b>	<b>1 894 380</b>	<b>90 797 951</b>
<b>IV. Beregningsfradrag</b> .....	...	<b>2 929 920</b>	...	<b>1 634 241</b>	...	<b>10 587 990</b>	...	<b>11 944 504</b>
Kommunalt personfradrag.....	247 862	1 607 592	256 108	1 658 124	1 437 220	8 883 843	1 894 364	11 672 860
Medhjælpende hustruer.....	79 977	982 066	-	-	204	2 618	-	-
Diverse nedslag.....	...	4 647	...	4 648	...	5 611	...	5 616
Hustrufradrag.....	-	-	4 475	5 291	-	-	195 636	176 206
Overførte og uudnyttede indkomster og fradrag samt afrunding.....	...	335 615	...	÷33 822	...	1 695 918	...	89 822
<b>V. Udskrivningsgrundlag</b> .....	<b>247 862</b>	<b>11 785 081</b>	<b>256 111</b>	<b>12 018 537</b>	<b>1 437 220</b>	<b>63 813 851</b>	<b>1 894 380</b>	<b>77 173 750</b>

<sup>1</sup> Beløbet stemmer ikke med summen af de enkelte fradrag p.gr. af afrunding.

<sup>2</sup> Negative skattepligtige indkomster er videreført som 0.

<sup>3</sup> I samtlige indgår skattepligtige personer med erhvervsstatuskodeværdi 0, d.v.s. inkl. sømænd og diplomater m.v.

<sup>4</sup> Omfatter dagpenge mv., licensindtægter mv. (jf. selvangivelsens punkt 7).

TRANSLATION – HEADING, Columns 1–4: self-employed persons; 5–8: employees; 9–16: economically inactive persons; 9–12: all econ. inact. persons; 13–16: of whom pensioners; 17–20: total; Hovedpersoner: principal taxable persons; I alt: all taxable persons; Antal: number; Beløb: amount (1 000 kr.). – FRONT COLUMN, see table 1.

ANM. Underskud af fast ejendom samt underskud af selvstændig virksomhed er opført blandt de ligningsmæssige fradrag i slutligningsstatistikken og indgår således ikke i bruttoindkomstbegrebet, dvs. det i dette tabelværk anvendte bruttoindkomstbegreb svarer ikke til det teoretiske bruttoindkomstbegreb.

**på selvstændige, lønmodtagere og personer ude af erhverv. Hele landet. 1974**

by self employed, employees and economically inactive persons. 1974

Ude af erhverv								Samtlige <sup>a</sup>			
Alle				Heraf: pensionister				Hovedpersoner		I alt	
Hovedpersoner		I alt		Hovedpersoner		I alt		Hovedpersoner		I alt	
Antal	Beløb i 1 000 kr.	Antal	Beløb i 1 000 kr.	Antal	Beløb i 1 000 kr.	Antal	Beløb i 1 000 kr.	Antal	Beløb i 1 000 kr.	Antal	Beløb i 1 000 kr.
9	10	11	12	13	14	15	16	17	18	19	20
<b>1 068 523</b>	<b>18 738 906</b>	<b>1 365 509</b>	<b>21 736 277</b>	<b>568 264</b>	<b>13 409 326</b>	<b>710 942</b>	<b>15 169 100</b>	<b>2 755 733</b>	<b>130 053 929</b>	<b>3 526 711</b>	<b>150 924 725</b>
959 825	13 345 302	1 241 736	16 123 276	562 948	10 801 049	705 459	12 551 493	2 481 028	98 680 535	3 228 963	118 944 756
270 110	1 286 606	288 581	1 371 727	69 576	272 799	71 495	277 626	629 451	3 261 822	689 585	3 428 735
183 131	363 236	183 427	364 307	158 718	258 245	158 789	258 476	790 549	2 302 636	793 021	2 307 025
49 242	1 379 524	57 133	1 499 802	23 736	238 589	24 027	241 226	329 139	18 687 183	345 528	19 096 997
531 456	2 149 016	534 689	2 152 694	370 682	1 724 990	371 524	1 725 772	1 480 853	6 469 749	1 493 685	6 483 944
46 060	127 345	46 114	127 561	35 410	92 258	35 420	92 306	156 917	508 001	157 166	508 409
3 362	87 879	3 698	96 912	1 292	21 397	1 365	22 201	5 840	144 003	6 251	154 859
<b>639 019</b>	<b>2 460 605</b>	<b>777 538</b>	<b>2 730 282</b>	<b>292 202</b>	<b>823 979</b>	<b>300 848</b>	<b>839 362</b>	<b>2 288 092</b>	<b>24 986 365</b>	<b>2 888 208</b>	<b>26 413 068</b>
33 837	45 807	33 884	46 001	28 342	29 240	28 353	29 268	137 997	249 068	138 300	249 811
7 568	207 026	8 118	213 093	3 496	30 792	3 517	31 009	35 004	709 642	37 124	628 356
512 463	793 550	647 616	991 850	177 560	237 268	185 642	248 469	2 104 070	7 996 075	2 695 815	9 229 887
4 156	73 025	7 379	123 219	1 896	11 716	2 324	15 156	15 737	260 225	25 899	369 393
249 296	1 351 858	252 585	1 367 687	187 294	515 451	187 518	515 948	1 392 623	15 798 240	1 407 592	15 866 620
<b>1 119 775</b>	<b>16 278 330</b>	<b>1 722 811</b>	<b>19 005 997</b>	<b>570 880</b>	<b>12 585 347</b>	<b>715 462</b>	<b>14 329 738</b>	<b>2 808 139</b>	<b>105 067 955</b>	<b>3 959 514</b>	<b>124 512 020</b>
...	<b>9 369 732</b>	...	<b>13 246 142</b>	...	<b>7 214 834</b>	...	<b>8 169 835</b>	...	<b>22 902 256</b>	...	<b>27 332 987</b>
1 119 851	10 737 460	1 722 063	14 659 439	570 886	7 287 567	714 836	8 411 395	2 808 216	21 249 506	3 958 735	28 518 780
147	1 333	-	-	30	235	-	-	80 331	986 057	-	-
...	168 441	...	169 173	...	165 577	...	166 282	...	178 699	...	179 440
-	-	152 420	229 010	-	-	10 146	7 989	-	-	357 226	414 371
...	÷ 1 537 502	...	÷ 1 811 480	...	÷ 238 545	...	÷ 415 831	...	487 994	...	÷ 1 779 604
<b>1 119 851</b>	<b>7 142 700</b>	<b>1 722 914</b>	<b>8 017 647</b>	<b>570 886</b>	<b>5 396 962</b>	<b>715 469</b>	<b>6 056 263</b>	<b>2 808 216</b>	<b>82 791 713</b>	<b>3 959 618</b>	<b>97 785 013</b>

Tabel 17a. **Antal hovedpersoner, gifte kvinder og alle skattepligtige personer fordelt efter skattepligtens omfang.**  
 Number of principal taxable persons (single persons and married men), married women and all taxable persons, by extent of taxable liability.

	Københavns kommune	Frederiksberg kommune	Københavns amt	Frederiksborg amt	Roskilde amt	Vestsjællands amt	Storstrøms amt
	1	2	3	4	5	6	7
<b>Hovedpersoner</b> . . . . .	<b>388 652</b>	<b>64 945</b>	<b>355 541</b>	<b>158 463</b>	<b>92 905</b>	<b>147 077</b>	<b>144 676</b>
Fuldt skattepligtige, helårsansatte . . . . .	379 506	64 342	349 513	155 844	91 923	145 555	142 842
Fuldt skattepligtige, periodevis ansatte . . . . .	3 313	397	3 153	1 347	430	626	541
Begrænset skattepligtige . . . . .	2 971	76	1 337	523	139	132	111
med personfradrag . . . . .	2 432	69	543	291	79	68	47
uden personfradrag . . . . .	539	7	794	232	60	64	64
Diplomater med personfradrag . . . . .	324	16	118	60	16	7	21
Kildesk.lov § 1 stk. 2 (4 års folk) . . . . .	159	–	107	6	81	17	12
Sømænd . . . . .	2 379	114	1 313	683	316	740	1 149
<b>Gifte kvinder</b> . . . . .	<b>112 457</b>	<b>19 541</b>	<b>143 678</b>	<b>69 116</b>	<b>43 010</b>	<b>62 192</b>	<b>61 311</b>
Fuldt skattepligtige, helårsansatte . . . . .	111 776	19 463	142 849	68 749	42 868	62 048	61 073
Fuldt skattepligtige, periodevis ansatte . . . . .	531	76	753	314	116	128	126
Diplomater med personfradrag . . . . .	106	1	40	44	4	3	8
Kildesk. lov § 1 stk. 2 (4 års folk) . . . . .	11	–	16	1	13	1	4
Sømænd . . . . .	33	1	20	8	9	12	100
<b>I alt</b> . . . . .	<b>502 996</b>	<b>85 113</b>	<b>502 529</b>	<b>228 754</b>	<b>136 471</b>	<b>210 005</b>	<b>206 708</b>
Fuldt skattepligtige, helårsansatte . . . . .	491 282	83 805	492 362	224 593	134 791	207 603	203 915
Fuldt skattepligtige, periodevis ansatte . . . . .	3 844	473	3 906	1 661	546	754	667
Begrænset skattepligtige . . . . .	2 971	76	1 337	523	139	132	111
med personfradrag . . . . .	2 432	69	543	291	79	68	47
uden personfradrag . . . . .	539	7	794	232	60	64	64
Diplomater med personfradrag . . . . .	430	17	158	104	20	10	29
Kildesk. lov § 1 stk. 2 (4 års folk) . . . . .	170	–	123	7	94	18	16
Sømænd . . . . .	2 412	115	1 333	691	325	752	1 249
Udenlandsk indkomst II . . . . .	45	28	115	37	8	14	24
Ansæt særlig indkomst . . . . .	1 832	598	3 188	1 132	545	709	687
Afståelsesatgift . . . . .	10	1	7	6	3	13	10

ANM. Tallene omfatter personer med erhvervsstatuskodeværdi 0, d.v.s. inkl. sømænd og diplomater m.v.

### Amtsvis fordeling. 1974

Counties. 1974

Bornholms amt	Fyns amt	Sønderjyllands amt	Ribe amt	Vejle amt	Ringkøbing amt	Århus amt	Viborg amt	Nordjyllands amt	Hele landet
8	9	10	11	12	13	14	15	16	17
<b>25 982</b>	<b>251 079</b>	<b>126 244</b>	<b>109 270</b>	<b>170 017</b>	<b>131 577</b>	<b>311 465</b>	<b>120 587</b>	<b>254 519</b>	<b>2 852 999</b>
25 243	246 653	123 913	106 723	167 836	130 299	307 105	119 581	251 338	2 808 216
100	1 070	871	601	1 031	587	2 012	461	803	17 343
55	623	757	257	253	131	616	89	343	8 413
30	336	348	102	144	82	414	21	150	5 156
25	287	409	155	109	49	202	68	193	3 257
–	15	16	5	12	4	29	51	15	709
14	42	15	28	32	8	172	37	23	753
570	2 676	672	1 656	853	548	1 531	368	1 997	17 565
<b>11 291</b>	<b>105 340</b>	<b>57 236</b>	<b>46 885</b>	<b>74 405</b>	<b>57 730</b>	<b>126 928</b>	<b>53 179</b>	<b>111 257</b>	<b>1 155 556</b>
11 231	105 070	57 100	46 742	74 205	57 635	126 462	53 083	111 048	1 151 402
29	210	115	108	175	84	409	80	164	3 418
–	6	12	1	5	3	12	6	8	259
1	5	1	1	3	2	22	6	1	88
30	49	8	33	17	6	23	4	36	389
<b>37 410</b>	<b>357 614</b>	<b>184 122</b>	<b>156 932</b>	<b>245 378</b>	<b>190 259</b>	<b>440 215</b>	<b>174 482</b>	<b>367 412</b>	<b>4 026 400</b>
36 474	351 723	181 013	153 465	242 041	187 934	433 567	172 664	362 386	3 959 618
129	1 280	986	709	1 206	671	2 421	541	967	20 761
55	623	757	257	253	131	616	89	343	8 413
30	336	348	102	144	82	414	21	150	5 156
25	287	409	155	109	49	202	68	193	3 257
–	21	28	6	17	7	41	57	23	968
15	47	16	29	35	10	194	43	24	841
600	2 725	680	1 689	870	554	1 554	372	2 033	17 954
4	19	12	20	13	36	109	13	46	543
131	1 153	614	747	935	897	1 694	699	1 559	17 120
2	23	16	10	8	19	19	4	31	182

Tabel 17b. **Bruttoindkomsten for hovedpersoner, gifte kvinder og alle skattepligtige personer fordelt efter skattepligtens**

Gross income for principal taxable persons (single persons and married men), married women and all taxable persons, by extent of taxable liability.

	Københavns kommune	Frederiksberg kommune	Københavns amt	Frederiksborg amt	Roskilde amt	Vestsjællands amt	Storstrøms amt
	1	2	3	4	5	6	7
1 000 kr.							
<b>Hovedpersoner</b> . . . . .	<b>15 910 360</b>	<b>3 406 431</b>	<b>20 799 335</b>	<b>9 100 579</b>	<b>5 082 995</b>	<b>6 442 754</b>	<b>6 272 555</b>
Fuldt skattepligtige, helårsansatte . . . . .	15 616 917	3 382 962	20 597 886	9 000 603	5 044 083	6 372 345	6 164 802
Fuldt skattepligtige, periodevis ansatte . . . . .	48 900	7 729	59 453	25 898	7 827	11 515	11 920
Begrænset skattepligtige . . . . .	27 442	1 590	14 924	4 955	2 357	1 043	816
med personfradrag . . . . .	21 532	1 461	6 928	3 174	1 981	647	445
uden personfradrag . . . . .	5 910	129	7 996	1 781	376	396	371
Diplomater med personfradrag . . . . .	24 961	1 106	7 377	3 566	865	282	612
Kildesk. lov § 1 stk. 2 (4 års folk) . . . . .	3 800	—	764	149	1 249	186	123
Sømænd . . . . .	188 340	13 044	118 931	65 408	26 614	57 383	94 282
Ansæt indkomst . . . . .	107 952	6 862	65 123	34 832	14 157	31 690	50 841
Sømandsindkomst . . . . .	80 388	6 182	53 808	30 576	12 457	25 693	43 441
<b>Gifte kvinder</b> . . . . .	<b>2 393 885</b>	<b>442 643</b>	<b>3 474 506</b>	<b>1 536 954</b>	<b>947 129</b>	<b>1 043 042</b>	<b>1 012 543</b>
Fuldt skattepligtige, helårsansatte . . . . .	2 388 094	441 831	3 468 172	1 533 499	945 655	1 041 511	1 005 028
Fuldt skattepligtige, periodevis ansatte . . . . .	3 518	788	4 874	2 823	799	767	1 150
Diplomater med personfradrag . . . . .	694	—	374	141	94	—	50
Kildesk. lov § 1 stk. 2 (4 års folk) . . . . .	72	—	55	—	77	—	—
Sømænd . . . . .	1 507	24	1 031	491	504	764	6 315
Ansæt indkomst . . . . .	953	12	666	288	272	400	3 529
Sømandsindkomst . . . . .	554	12	365	203	232	364	2 786
<b>I alt</b> . . . . .	<b>18 354 775</b>	<b>3 868 843</b>	<b>24 447 065</b>	<b>10 701 132</b>	<b>6 085 617</b>	<b>7 527 539</b>	<b>7 324 451</b>
Fuldt skattepligtige, helårsansatte . . . . .	18 005 011	3 824 793	24 066 058	10 534 103	5 989 738	7 413 857	7 169 831
Fuldt skattepligtige, periodevis ansatte . . . . .	52 418	8 517	64 327	28 720	8 626	12 281	13 069
Begrænset skattepligtige . . . . .	27 441	1 590	14 924	4 955	2 357	1 043	816
med personfradrag . . . . .	21 531	1 461	6 928	3 174	1 981	647	445
uden personfradrag . . . . .	5 910	129	7 996	1 781	376	396	371
Diplomater med personfradrag . . . . .	25 655	1 106	7 751	3 707	960	282	662
Kildesk. lov § 1 stk. 2 (4 års folk) . . . . .	3 871	—	820	149	1 326	186	123
Sømænd . . . . .	189 846	13 068	119 961	65 900	27 118	58 147	100 597
Ansæt indkomst . . . . .	108 905	6 874	65 789	35 120	14 429	32 090	54 370
Sømandsindkomst . . . . .	80 941	6 194	54 172	30 780	12 689	26 057	46 227
Udenlandsk indkomst II . . . . .	2 172	801	5 001	1 091	91	175	313
Ansæt særlig indkomst . . . . .	48 305	18 965	168 001	61 415	55 390	39 207	38 775
Afståelsesafgift . . . . .	56	3	222	1 092	11	2 361	265

ANM. 1. Bruttoindkomsten i 1974 kan ikke sammenlignes med bruttoindkomsten i tidligere år som følge af en definitionsændring i bruttoindkomstbegrebet.

ANM. 2. Tabellen omfatter personer med erhvervsstatuskodeværdi 0, d.v.s. inkl. sømænd og diplomater m.v.

ANM. 3. Bruttoindkomstansettelse omfatter i modsætning til tidligere år kun ansættelser med positiv bruttoindkomst.

## omfang. Amtsvis fordeling. 1974

Counties. 1974

Bornholms amt	Fyns amt	Sønderjyllands amt	Ribe amt	Vejle amt	Ringkøbing amt	Århus amt	Viborg amt	Nordjyllands amt	Hele landet
8	9	10	11	12	13	14	15	16	17
1 000 kr.									
<b>1 080 243</b>	<b>10 502 778</b>	<b>5 517 316</b>	<b>4 946 837</b>	<b>7 463 182</b>	<b>5 890 596</b>	<b>13 692 099</b>	<b>4 992 118</b>	<b>10 869 819</b>	<b>131 969 997</b>
1 027 985	10 221 142	5 443 056	4 786 672	7 374 362	5 842 112	13 536 043	4 956 494	10 686 465	130 053 929
1 532	19 693	13 279	10 407	17 910	10 326	29 003	7 599	12 651	295 650
456	3 538	8 809	1 922	3 330	1 003	4 991	552	2 798	80 528
229	2 491	6 462	893	1 634	469	3 690	277	1 774	54 085
227	1 047	2 347	1 029	1 696	534	1 301	275	1 024	26 443
—	602	823	215	425	124	1 026	658	728	43 375
—	279	156	392	179	62	414	71	425	8 250
50 270	257 524	51 193	147 229	66 976	36 969	120 622	26 744	166 752	1 488 282
26 726	134 938	28 464	78 760	36 809	21 226	66 253	14 662	90 117	809 417
23 544	122 586	22 729	68 469	30 167	15 743	54 369	12 082	76 635	678 865
<b>161 033</b>	<b>1 731 487</b>	<b>842 239</b>	<b>683 009</b>	<b>1 227 277</b>	<b>874 125</b>	<b>2 182 151</b>	<b>765 525</b>	<b>1 601 245</b>	<b>20 918 793</b>
159 154	1 727 704	840 669	680 901	1 224 961	873 080	2 177 994	764 501	1 598 039	20 870 796
178	1 458	1 178	778	1 495	873	3 328	864	1 161	26 032
—	46	80	17	105	34	55	30	67	1 788
—	—	—	—	33	—	32	—	—	269
1 701	2 279	312	1 313	683	138	742	130	1 978	19 912
955	1 320	169	761	382	68	451	82	1 185	11 496
745	959	143	552	301	70	291	48	793	8 416
<b>1 246 831</b>	<b>12 304 133</b>	<b>6 386 566</b>	<b>5 662 967</b>	<b>8 748 493</b>	<b>6 819 097</b>	<b>16 000 652</b>	<b>5 785 962</b>	<b>12 560 807</b>	<b>153 824 930</b>
1 187 139	11 948 846	6 283 725	5 467 573	8 599 323	6 715 192	15 714 037	5 720 996	12 284 504	150 924 725
1 710	21 152	14 457	11 185	19 405	11 200	32 331	8 463	13 812	321 670
456	3 538	8 809	1 922	3 330	1 003	4 991	552	2 798	80 528
229	2 491	6 462	893	1 634	469	3 690	277	1 774	54 085
227	1 047	2 347	1 029	1 696	534	1 301	275	1 024	26 443
—	648	903	233	530	158	1 082	688	795	45 163
—	279	156	392	212	62	446	71	425	8 518
51 971	259 803	51 505	148 542	67 660	37 108	121 364	26 874	168 730	1 508 205
27 682	136 258	28 633	79 521	37 191	21 294	66 704	14 744	91 302	820 914
24 289	123 545	22 872	69 021	30 469	15 814	54 660	12 130	77 428	687 291
13	337	178	543	173	433	1 902	362	702	14 289
4 974	68 039	25 580	31 153	57 582	53 133	122 117	27 908	86 742	907 284
568	1 491	1 253	1 424	278	808	2 381	48	2 299	14 561

Tabel 18a. Renteudgifter efter størrelse for alle skattepligtige personer fordelt på amtskommuner, 1974

Interest paid by taxable persons, by size of interest. Counties. 1974

	0 kr.	1- 999 kr.	1 000- 1 999 kr.	2 000- 2 999 kr.	3 000- 3 999 kr.	4 000- 4 999 kr.	5 000- 5 999 kr.
	1	2	3	4	5	6	7
<b>Hele landet:</b>							
Antal.....	2 552 026	338 406	178 338	111 979	76 041	59 536	49 017
Beløb i 1 000 kr.....	-	149 029	259 237	275 446	263 960	266 589	268 617
101 København:							
Antal.....	374 590	42 249	19 640	12 119	7 857	5 692	4 333
Beløb i 1 000 kr.....	-	17 737	28 317	29 829	27 202	25 459	23 717
147 Frederiksberg:							
Antal.....	59 948	7 535	3 634	2 263	1 579	1 160	888
Beløb i 1 000 kr.....	-	3 132	5 281	5 562	5 461	5 183	4 857
01 Københavns amtskommune:							
Antal.....	309 110	40 415	23 281	15 171	9 973	7 501	6 083
Beløb i 1 000 kr.....	-	18 016	34 007	37 374	34 580	33 590	33 331
02 Frederiksborg amtskommune:							
Antal.....	137 777	14 466	8 488	5 448	3 696	2 835	2 353
Beløb i 1 000 kr.....	-	6 498	12 358	13 396	12 852	12 678	12 908
03 Roskilde amtskommune:							
Antal.....	81 596	8 855	4 995	3 171	2 191	1 742	1 491
Beløb i 1 000 kr.....	-	3 987	7 247	7 785	7 618	7 805	8 168
04 Vestsjællands amtskommune:							
Antal.....	131 814	17 672	9 552	6 026	4 292	3 449	2 905
Beløb i 1 000 kr.....	-	7 893	13 881	14 850	14 919	15 438	15 923
05 Storstrøms amtskommune:							
Antal.....	128 213	18 508	10 016	6 311	4 519	3 608	2 941
Beløb i 1 000 kr.....	-	8 167	14 576	15 544	15 686	16 131	16 107
06 Bornholms amtskommune:							
Antal.....	21 883	3 821	1 931	1 250	870	740	600
Beløb i 1 000 kr.....	-	1 651	2 827	3 090	3 011	3 306	3 291
07 Fyns amtskommune:							
Antal.....	223 675	30 164	16 691	10 577	7 332	6 118	4 902
Beløb i 1 000 kr.....	-	13 680	24 279	26 016	25 463	27 429	26 894
08 Sønderjyllands amtskommune:							
Antal.....	115 500	16 363	8 550	5 432	3 752	2 876	2 368
Beløb i 1 000 kr.....	-	7 218	12 437	13 335	13 049	12 904	12 965
09 Ribe amtskommune:							
Antal.....	95 529	13 685	6 980	4 233	2 962	2 389	1 970
Beløb i 1 000 kr.....	-	6 104	10 136	10 413	10 277	10 698	10 801
10 Vejle amtskommune:							
Antal.....	152 467	20 538	10 872	6 771	4 607	3 671	3 172
Beløb i 1 000 kr.....	-	9 257	15 812	16 652	16 010	16 436	17 367
11 Ringkøbing amtskommune:							
Antal.....	114 203	16 208	8 692	5 353	3 730	2 912	2 612
Beløb i 1 000 kr.....	-	7 210	12 649	13 136	12 941	13 090	14 315
12 Århus amtskommune:							
Antal.....	277 176	39 043	19 524	12 015	7 877	6 175	5 137
Beløb i 1 000 kr.....	-	16 864	28 395	29 541	27 363	27 634	28 179
13 Viborg amtskommune:							
Antal.....	105 151	15 336	8 257	5 172	3 547	2 899	2 445
Beløb i 1 000 kr.....	-	6 866	12 032	12 683	12 306	12 980	13 402
14 Nordjyllands amtskommune:							
Antal.....	223 394	33 548	17 235	10 667	7 257	5 769	4 817
Beløb i 1 000 kr.....	-	14 749	25 003	26 240	25 222	25 828	26 392

TRANSLATION. - HEADING, Columns 1-17: size of interest; 18: total. - FRONT COLUMN: municipalities; Hele landet: Denmark, total; antal: number of taxable persons; beløb: amount (thousands of kr.).



6 000– 6 999 kr.	7 000– 7 999 kr.	8 000– 8 999 kr.	9 000– 9 999 kr.	10 000– 14 999 kr.	15 000– 19 999 kr.	20 000– 24 999 kr.	25 000– 49 999 kr.	50 000– 74 999 kr.	75 000 kr. og derover	I alt	
8	9	10	11	12	13	14	15	16	17	18	
<b>42 104</b>	<b>36 933</b>	<b>33 307</b>	<b>30 169</b>	<b>121 495</b>	<b>89 602</b>	<b>67 746</b>	<b>132 627</b>	<b>23 065</b>	<b>17 227</b>	<b>3 959 618</b>	
<b>273 068</b>	<b>276 472</b>	<b>282 724</b>	<b>286 271</b>	<b>1 500 475</b>	<b>1 557 430</b>	<b>1 515 404</b>	<b>4 459 465</b>	<b>1 380 026</b>	<b>2 848 775</b>	<b>15 862 988</b>	
3 365	2 835	2 370	1 949	6 139	3 029	1 834	2 535	383	363	491 282	101
21 788	21 186	20 076	18 459	74 740	52 292	40 899	83 347	23 149	112 228	620 425	
697	599	527	416	1 523	903	583	1 075	254	221	83 805	147
4 526	4 488	4 482	3 946	18 668	15 638	13 013	36 031	15 118	59 891	205 277	
5 223	4 541	4 141	3 816	15 534	11 913	9 664	20 682	3 064	2 250	492 362	01
33 853	34 069	35 204	36 224	192 144	207 286	216 387	695 271	182 715	431 544	2 255 595	
2 075	1 901	1 831	1 746	8 094	7 318	6 238	16 026	2 694	1 607	224 593	02
13 455	14 212	15 539	16 588	100 743	127 592	139 856	546 007	159 193	269 871	1 473 746	
1 310	1 217	1 169	1 164	5 373	4 904	4 308	9 461	1 156	688	134 791	03
8 510	9 120	9 917	11 047	66 904	85 531	96 665	316 465	68 026	132 152	846 947	
2 528	2 260	1 983	1 797	6 921	4 693	3 451	6 232	1 177	851	207 603	04
16 414	16 894	16 827	17 046	85 291	81 432	77 210	208 501	70 577	138 515	811 611	
2 499	2 101	1 914	1 759	6 316	4 324	3 088	5 664	1 104	1 030	203 915	05
16 165	15 718	16 231	16 678	77 659	75 133	69 015	190 472	66 774	217 782	847 838	
538	461	377	341	1 274	722	441	868	208	149	36 474	06
3 481	3 458	3 200	3 229	15 596	12 510	9 887	29 421	12 638	23 058	133 654	
4 386	3 865	3 478	3 157	12 319	8 300	5 364	8 736	1 518	1 141	351 723	07
28 462	28 931	29 525	29 959	151 747	144 064	119 488	291 513	91 007	174 533	1 232 990	
2 018	1 754	1 545	1 344	5 518	3 967	2 828	5 421	1 029	748	181 013	08
13 101	13 119	13 128	12 745	67 918	68 908	63 309	182 896	61 471	97 317	665 820	
1 771	1 488	1 402	1 310	5 289	3 967	2 956	5 687	1 062	785	153 465	09
11 512	11 125	11 913	12 447	65 395	68 901	66 176	191 274	63 870	107 156	668 198	
2 850	2 493	2 266	2 057	8 882	6 275	4 656	8 054	1 357	1 053	242 041	10
18 516	18 666	19 238	19 536	109 769	108 920	104 109	269 887	81 361	147 827	989 363	
2 181	1 948	1 854	1 646	6 818	5 323	4 051	7 549	1 571	1 283	187 934	11
14 151	14 599	15 729	15 606	84 543	92 590	90 573	254 010	94 568	183 823	933 533	
4 282	3 846	3 435	3 223	13 238	10 615	8 218	15 232	2 530	2 001	433 567	12
27 761	28 829	29 156	30 589	163 810	184 731	183 744	508 386	152 010	323 727	1 790 719	
2 140	1 896	1 646	1 495	6 059	4 452	3 418	6 375	1 376	1 000	172 664	13
13 876	14 171	13 979	14 186	75 013	77 258	76 368	214 928	83 132	134 975	788 155	
4 241	3 728	3 369	2 949	12 198	8 897	6 648	13 030	2 582	2 057	362 386	14
27 497	27 887	28 580	27 986	150 535	154 644	148 705	441 056	154 417	294 376	1 599 117	

**Tabel 18b. Renteindtægter efter størrelse for alle skattepligtige personer fordelt på amtskommuner. 1974**

Interest received by taxable persons, by size of interest. Counties. 1974

	0 kr.	1- 999 kr.	1 000- 1 999 kr.	2 000- 2 999 kr.	3 000- 3 999 kr.	4 000- 4 999 kr.	5 000- 5 999 kr.
	1	2	3	4	5	6	7
<b>Hele landet:</b>							
<b>Antal</b> .....	<b>2 465 933</b>	<b>732 884</b>	<b>201 653</b>	<b>116 725</b>	<b>80 199</b>	<b>59 095</b>	<b>45 674</b>
<b>Beløb i 1 000 kr.</b> .....	<b>-</b>	<b>242 304</b>	<b>290 486</b>	<b>287 004</b>	<b>278 095</b>	<b>264 197</b>	<b>249 920</b>
101 København:							
Antal.....	334 143	84 057	21 581	11 642	7 668	5 695	4 276
Beløb i 1 000 kr.....	-	27 269	30 981	28 606	26 572	25 475	23 395
147 Frederiksberg:							
Antal.....	48 314	15 562	4 486	2 778	1 836	1 380	1 082
Beløb i 1 000 kr.....	-	5 163	6 468	6 857	6 377	6 175	5 933
01 Københavns amtskommune:							
Antal.....	313 651	90 252	21 749	12 422	8 663	6 227	5 008
Beløb i 1 000 kr.....	-	27 640	31 413	30 530	30 086	27 865	27 418
02 Frederiksborg amtskommune:							
Antal.....	142 612	37 561	9 934	6 051	4 358	3 287	2 649
Beløb i 1 000 kr.....	-	12 256	14 306	14 879	15 113	14 691	14 518
03 Roskilde amtskommune:							
Antal.....	83 745	24 805	6 091	3 787	2 740	2 042	1 649
Beløb i 1 000 kr.....	-	8 005	8 762	9 337	9 516	9 135	9 001
04 Vestsjællands amtskommune:							
Antal.....	125 140	38 945	11 434	6 619	4 668	3 417	2 635
Beløb i 1 000 kr.....	-	13 124	16 429	16 296	16 177	15 242	14 435
05 Storstrøms amtskommune:							
Antal.....	119 784	40 378	11 732	6 863	4 606	3 338	2 654
Beløb i 1 000 kr.....	-	13 635	16 887	16 868	15 961	14 949	14 514
06 Bornholms amtskommune:							
Antal.....	21 389	7 485	2 295	1 277	839	649	460
Beløb i 1 000 kr.....	-	2 590	3 302	3 127	2 905	2 898	2 515
07 Fyns amtskommune:							
Antal.....	214 719	69 521	19 225	11 002	7 422	5 198	3 953
Beløb i 1 000 kr.....	-	23 315	27 663	27 059	25 720	23 225	21 642
08 Sønderjyllands amtskommune:							
Antal.....	111 652	36 139	9 830	5 497	3 796	2 504	2 002
Beløb i 1 000 kr.....	-	12 045	14 119	13 492	13 166	11 177	10 944
09 Ribe amtskommune:							
Antal.....	95 460	26 937	8 152	4 868	3 432	2 584	1 919
Beløb i 1 000 kr.....	-	9 163	11 789	11 960	11 922	11 527	10 510
10 Vejle amtskommune:							
Antal.....	150 234	43 614	12 727	7 444	5 185	3 966	3 082
Beløb i 1 000 kr.....	-	14 781	18 361	18 317	17 991	17 744	16 870
11 Ringkøbing amtskommune:							
Antal.....	109 721	36 563	10 642	6 476	4 413	3 498	2 588
Beløb i 1 000 kr.....	-	12 309	15 394	15 955	15 259	15 641	14 140
12 Århus amtskommune:							
Antal.....	270 973	80 897	21 928	12 619	8 764	6 398	4 887
Beløb i 1 000 kr.....	-	26 685	31 583	31 010	30 416	28 608	26 737
13 Viborg amtskommune:							
Antal.....	99 966	33 382	10 516	6 124	4 264	3 212	2 442
Beløb i 1 000 kr.....	-	11 552	15 177	15 057	14 773	14 357	13 354
14 Nordjyllands amtskommune:							
Antal.....	224 430	66 786	19 331	11 256	7 545	5 700	4 388
Beløb i 1 000 kr.....	-	22 772	27 852	27 654	26 141	25 488	23 994

TRANSLATION, see Table 18a.

6 000– 6 999 kr.	7 000– 7 999 kr.	8 000– 8 999 kr.	9 000– 9 999 kr.	10 000– 14 999 kr.	15 000– 19 999 kr.	20 000– 24 999 kr.	25 000– 49 999 kr.	50 000– 74 999 kr.	75 000 kr. og derover	I alt	
8	9	10	11	12	13	14	15	16	17	18	
<b>236 431</b>	<b>29 318</b>	<b>23 949</b>	<b>19 677</b>	<b>61 069</b>	<b>29 899</b>	<b>16 804</b>	<b>27 605</b>	<b>6 288</b>	<b>6 415</b>	<b>3 959 618</b>	
<b>35 856</b>	<b>219 159</b>	<b>202 941</b>	<b>186 452</b>	<b>742 680</b>	<b>514 604</b>	<b>374 296</b>	<b>934 096</b>	<b>378 740</b>	<b>1 079 587</b>	<b>6 480 417</b>	
3 197	2 607	2 084	1 675	5 335	2 645	1 433	2 334	459	451	491 282	101
20 685	19 477	17 667	15 868	64 882	45 497	31 925	78 655	27 465	76 802	561 221	
939	747	632	544	1 901	998	665	1 243	321	377	83 805	147
6 094	5 603	5 368	5 162	23 268	17 237	14 872	42 537	19 287	58 932	235 333	
3 980	3 439	2 780	2 372	7 583	4 125	2 442	4 643	1 297	1 729	492 362	01
25 781	25 742	23 560	22 504	92 469	71 163	54 351	159 442	78 369	322 569	1 050 902	
2 175	1 863	1 508	1 348	4 146	2 197	1 278	2 339	604	683	224 593	02
14 089	13 923	12 762	12 768	50 570	37 933	28 543	79 981	36 396	115 554	488 282	
1 314	1 050	866	775	2 454	1 158	664	1 088	284	279	134 791	03
8 508	7 844	7 337	7 352	29 944	19 972	14 851	36 726	17 083	46 047	249 420	
2 138	1 702	1 421	1 077	3 558	1 784	944	1 551	303	267	207 603	04
13 826	12 715	12 047	10 210	43 197	30 683	20 951	52 289	18 218	41 488	347 327	
2 060	1 677	1 373	1 068	3 485	1 685	1 041	1 569	324	278	203 915	05
13 323	12 540	11 614	10 115	42 270	28 928	23 221	52 757	19 693	58 086	365 361	
361	264	196	166	532	199	121	189	27	25	36 474	06
2 341	1 971	1 658	1 568	6 512	3 424	2 686	6 249	1 662	3 430	48 838	
3 146	2 484	2 037	1 632	4 913	2 333	1 323	2 003	405	407	351 723	07
20 348	18 556	17 284	15 459	59 700	40 105	29 495	66 847	24 462	67 243	508 123	
1 665	1 145	959	747	2 357	1 048	582	776	164	150	181 013	08
10 766	8 558	8 116	7 068	28 592	18 039	12 946	26 130	9 885	22 853	227 896	
1 563	1 226	1 034	796	2 512	1 088	641	917	188	148	153 465	09
10 102	9 150	8 774	7 515	30 416	18 595	14 294	30 547	11 221	21 859	229 344	
2 297	1 957	1 539	1 268	3 821	1 830	947	1 529	321	280	242 041	10
14 899	14 637	13 035	12 012	46 554	31 432	21 020	51 165	19 210	41 879	369 907	
2 122	1 707	1 349	1 135	3 449	1 611	873	1 293	282	212	187 934	11
13 741	12 755	11 416	10 750	41 935	27 738	19 435	43 226	17 011	30 717	317 422	
3 959	3 072	2 654	2 098	6 428	3 224	1 698	2 711	666	591	433 567	12
25 645	22 972	22 502	19 888	77 955	55 560	37 843	92 066	40 240	94 277	663 987	
1 933	1 620	1 259	1 055	3 233	1 440	752	1 138	185	143	172 664	13
12 520	12 113	10 672	10 002	39 190	24 778	16 723	38 041	11 114	19 425	278 848	
3 582	2 758	2 258	1 921	5 362	2 534	1 400	2 282	458	395	362 386	14
23 188	20 603	19 129	18 211	65 226	43 520	31 140	77 438	27 424	58 426	538 206	

**Table 18c. Nettorentudgifter efter størrelse for alle skattepligtige personer fordelt på amtskommuner. 1974**

Net interest paid by taxable persons, by size of interest. Counties. 1974

	0 kr.	1- 999 kr.	1 000- 1 999 kr.	2 000- 2 999 kr.	3 000- 3 999 kr.	4 000- 4 999 kr.	5 000- 5 999 kr.
	1	2	3	4	5	6	7
<b>Hele landet:</b>							
<b>Antal</b> .....	2 787 790	257 104	145 224	92 176	64 816	51 162	42 842
<b>Beløb i 1 000 kr.</b> .....	÷ 3 480 159	116 909	210 963	226 920	225 096	229 227	234 856
101 København:							
Antal.....	394 876	33 842	16 626	10 328	6 703	4 858	3 639
Beløb i 1 000 kr.....	÷ 433 459	14 636	23 986	25 445	23 216	21 735	19 941
147 Frederiksberg:							
Antal.....	65 463	5 466	2 961	1 836	1 219	901	695
Beløb i 1 000 kr.....	÷ 176 976	2 398	4 313	4 539	4 209	4 037	3 802
01 Københavns amtskommune:							
Antal.....	336 560	33 682	19 706	12 481	8 549	6 552	5 378
Beløb i 1 000 kr.....	÷ 571 116	15 364	28 688	30 714	29 653	29 399	29 492
02 Frederiksborg amtskommune:							
Antal.....	149 368	11 539	7 024	4 602	3 279	2 432	2 134
Beløb i 1 000 kr.....	÷ 218 839	5 348	10 202	11 311	11 425	10 901	11 710
03 Roskilde amtskommune:							
Antal.....	88 418	7 043	4 055	2 601	1 910	1 538	1 345
Beløb i 1 000 kr.....	÷ 112 642	3 258	5 864	6 389	6 640	6 910	7 358
04 Vestsjællands amtskommune:							
Antal.....	146 535	12 418	7 477	4 889	3 606	2 922	2 519
Beløb i 1 000 kr.....	÷ 183 376	5 802	10 858	12 066	12 514	13 077	13 799
05 Storstrøms amtskommune:							
Antal.....	143 693	12 654	7 744	4 999	3 804	3 017	2 499
Beløb i 1 000 kr.....	÷ 189 969	5 782	11 289	12 322	13 221	13 468	13 719
06 Bornholms amtskommune:							
Antal.....	24 857	2 524	1 482	993	787	645	496
Beløb i 1 000 kr.....	÷ 26 896	1 150	2 181	2 454	2 738	2 885	2 715
07 Fyns amtskommune:							
Antal.....	246 575	22 543	13 264	8 468	6 196	5 065	4 284
Beløb i 1 000 kr.....	÷ 274 530	10 363	19 246	20 851	21 549	22 677	23 475
08 Sønderjyllands amtskommune:							
Antal.....	126 112	12 297	7 033	4 489	3 190	2 516	2 081
Beløb i 1 000 kr.....	÷ 120 041	5 643	10 244	11 040	11 073	11 298	11 376
09 Ribe amtskommune:							
Antal.....	105 223	10 083	5 632	3 538	2 482	2 032	1 810
Beløb i 1 000 kr.....	÷ 106 571	4 657	8 188	8 693	8 623	9 087	9 909
10 Vejle amtskommune:							
Antal.....	167 129	15 646	8 741	5 600	3 880	3 264	2 737
Beløb i 1 000 kr.....	÷ 186 553	7 245	12 720	13 767	13 512	14 623	15 010
11 Ringkøbing amtskommune:							
Antal.....	127 073	11 767	6 810	4 270	3 104	2 526	2 216
Beløb i 1 000 kr.....	÷ 148 369	5 392	9 898	10 504	10 749	11 347	12 128
12 Århus amtskommune:							
Antal.....	301 957	30 106	16 213	10 019	6 767	5 466	4 579
Beløb i 1 000 kr.....	÷ 336 575	13 581	23 527	24 660	23 509	24 482	25 142
13 Viborg amtskommune:							
Antal.....	117 688	10 780	6 399	4 173	3 021	2 462	2 148
Beløb i 1 000 kr.....	÷ 134 409	4 988	9 362	10 275	10 482	11 038	11 794
14 Nordjyllands amtskommune:							
Antal.....	246 263	24 714	14 057	8 890	6 319	4 966	4 282
Beløb i 1 000 kr.....	÷ 259 838	11 302	20 397	21 890	21 983	22 263	23 486

TRANSLATION, see Table 18a.

6 000- 6 999 kr.	7 000- 7 999 kr.	8 000- 8 999 kr.	9 000- 9 999 kr.	10 000- 14 999 kr.	15 000- 19 999 kr.	20 000- 24 999 kr.	25 000- 49 999 kr.	50 000- 74 999 kr.	75 000 kr. og derover	I alt	
8	9	10	11	12	13	14	15	16	17	18	
<b>37 264</b>	<b>33 099</b>	<b>30 236</b>	<b>27 891</b>	<b>111 835</b>	<b>82 727</b>	<b>60 803</b>	<b>106 529</b>	<b>16 372</b>	<b>11 748</b>	<b>3 959 618</b>	
<b>241 672</b>	<b>247 806</b>	<b>256 559</b>	<b>264 631</b>	<b>1 381 245</b>	<b>1 437 672</b>	<b>1 359 588</b>	<b>3 543 462</b>	<b>977 987</b>	<b>1 904 751</b>	<b>9 379 185</b>	
2 959	2 394	1 971	1 693	5 074	2 522	1 510	1 819	248	220	491 282	101
19 153	17 910	16 681	16 058	61 839	43 579	33 624	59 296	14 975	80 566	59 181	
594	476	411	343	1 220	755	430	778	131	126	83 805	147
3 859	3 566	3 480	3 256	14 910	13 047	9 598	26 105	7 711	38 077	÷ 30 069	
4 509	4 127	3 768	3 444	14 014	10 861	8 664	16 709	1 963	1 395	492 362	01
29 235	30 915	32 038	32 675	173 325	188 997	193 778	553 504	116 552	261 257	1 204 470	
1 928	1 790	1 752	1 721	7 727	6 963	5 962	13 554	1 783	1 035	224 593	02
12 495	13 397	14 861	16 346	96 311	121 494	133 696	456 524	104 946	173 101	985 229	
1 190	1 187	1 160	1 159	5 270	4 812	4 076	7 811	733	483	134 791	03
7 712	8 884	9 849	10 997	65 601	83 852	91 395	257 324	43 151	94 860	597 402	
2 181	2 010	1 808	1 611	6 207	4 249	2 928	4 800	854	589	207 603	04
14 154	15 031	15 352	15 261	76 428	73 814	65 539	159 048	51 082	93 545	463 994	
2 158	1 831	1 676	1 643	5 702	3 832	2 772	4 294	861	736	203 915	05
13 978	13 696	14 196	15 590	70 197	66 499	61 894	143 228	51 728	151 349	482 187	
462	434	342	282	1 147	661	385	691	165	121	36 474	06
2 991	3 245	2 910	2 675	14 029	11 357	8 610	23 436	9 962	18 317	84 759	
3 845	3 396	3 171	2 898	11 088	7 505	4 703	6 871	1 072	779	351 723	07
24 929	25 428	26 906	27 503	136 565	129 995	104 886	227 466	64 341	112 845	724 495	
1 803	1 548	1 407	1 320	5 212	3 701	2 592	4 396	768	548	181 013	08
11 702	11 588	11 947	12 516	64 149	64 179	57 904	147 283	46 101	69 662	437 664	
1 562	1 408	1 284	1 179	4 936	3 749	2 696	4 555	757	539	153 465	09
10 142	10 537	10 885	11 183	61 044	64 976	60 311	152 008	45 511	69 507	438 690	
2 572	2 269	2 070	1 930	8 268	5 769	4 151	6 321	966	728	242 041	10
16 703	16 999	17 582	18 323	101 924	100 232	92 759	208 301	57 965	98 165	619 277	
1 942	1 759	1 669	1 545	6 489	5 029	3 522	6 116	1 187	910	187 934	11
12 598	13 187	14 166	14 668	80 460	87 493	78 747	204 159	71 372	127 375	615 874	
3 810	3 431	3 165	2 990	12 376	9 870	7 458	12 124	1 887	1 349	433 567	12
24 708	25 706	26 847	28 370	153 280	171 803	166 762	399 661	113 304	217 583	1 126 350	
1 931	1 688	1 501	1 328	5 624	4 073	2 988	5 115	1 025	720	172 664	13
12 523	12 634	12 733	12 604	59 447	70 742	66 833	171 352	61 605	95 092	509 095	
3 818	3 351	3 081	2 805	11 481	8 376	5 966	10 575	1 972	1 470	362 386	14
24 790	25 083	26 126	26 606	141 736	145 613	133 252	354 767	117 681	203 450	1 060 587	