

**Tekst-
afsnit**

1. Kriminaliteten i 1999 og i perioden 1989-1999

- med nyt afsnit om tidligere kriminalitet (1.3.2)

1.1 Anmeldelser

1.1.1 Anmeldte straffelovsovertrædelser

Antallet af anmeldelser falder fortsat

I 1999 blev der anmeldt 494.191 straffelovsovertrædelser til politiet, hvilket i forhold til 1998 er en nedgang på 1,0 pct. Dette er en fortsættelse af det fald i det årlige antal anmeldelser, som har kendetegnet området siden 1994. Faldet i samlede antal anmeldelser i 1999 viste sig som et fald på henholdsvis 1,3 pct. for anmeldte ejendomsforbrydelser og 1,7 pct. for gruppen af andre forbrydelser. Derimod steg antallet af anmeldte sædelighedsforbrydelser med 10,9 pct. og anmeldte voldsforbrydelser steg med 6,2 pct., jf. oversigtstabel 1.1.

Oversigtstabel 1.1

Anmeldte og sigtede straffelovsovertrædelser 1998–1999

| | 1998 | | 1999 | | Ændring i antal anmeldelser 1998–1999 |
|---------------------------------------------|----------------------|-------------------------------|----------------------|-------------------------------|------------------------------------------------|
| | Anmeldelser i alt | Heraf med sigtelse pct. | Anmeldelser i alt | Heraf med sigtelse pct. | |
| Straffelovsovertrædelser i alt | 499 167 | 20,2 | 494 191 | 19,5 | -1,00 |
| Sædelighedsforbrydelser i alt | 2 688 | 55,2 | 2 981 | 57,9 | 10,90 |
| Voldtægt og lignende | 418 | 62,4 | 477 | 59,1 | 14,11 |
| Blufærdighedskrænkelser | 1 626 | 45,4 | 1 788 | 48,3 | 9,96 |
| Voldsforbrydelser i alt | 13 422 | 77,7 | 14 255 | 77,1 | 6,22 |
| Vold e.l. mod off. myndighed | 1 618 | 90,7 | 1 757 | 91,2 | 8,59 |
| Drab og forsøg herpå | 206 | 94,7 | 220 | 91,8 | 6,80 |
| Vold mod privatperson | 8 460 | 75,7 | 8 973 | 75,3 | 6,06 |
| Heraf: Grov vold | 935 | 80,3 | 1 106 | 81,9 | 18,29 |
| Trusler | 2 548 | 74,0 | 2 795 | 72,2 | 9,69 |
| Ejendomsforbrydelser i alt | 476 269 | 17,5 | 470 280 | 16,6 | -1,26 |
| Dokumentfalsk | 10 155 | 76,0 | 8 892 | 78,2 | -12,44 |
| Indbrud i alt | 101 933 | 8,7 | 100 895 | 8,5 | -1,02 |
| Banker, forretninger mv. | 50 501 | 8,7 | 46 830 | 8,0 | -7,27 |
| Villaer, lejligheder mv. | 31 463 | 10,2 | 34 311 | 10,5 | 9,05 |
| Fritidshuse, garager mv. | 19 969 | 6,4 | 19 754 | 6,3 | -1,08 |
| Tyveri | 180 554 | 21,6 | 183 139 | 20,4 | 1,43 |
| Bedrageri | 8 935 | 75,0 | 7 949 | 76,7 | -11,04 |
| Røveri | 2 606 | 43,7 | 2 781 | 42,0 | 6,72 |
| Brugstyveri af bil | 37 565 | 14,1 | 33 905 | 14,4 | -9,74 |
| Brugstyveri af motorcykel | 1 306 | 12,2 | 1 290 | 10,1 | -1,23 |
| Brugstyveri af knallert | 7 149 | 9,4 | 6 984 | 8,9 | -2,31 |
| Brugstyveri af cykel | 77 051 | 2,0 | 73 814 | 1,6 | -4,20 |
| Brandstiftelse | 1 121 | 31,8 | 1 256 | 34,4 | 12,04 |
| Andre forbrydelser i alt | 6 788 | 78,4 | 6 675 | 79,4 | -1,66 |
| Salg af narkotika | 760 | 93,9 | 687 | 96,8 | -9,61 |
| Smugling af narkotika | 178 | 88,2 | 129 | 89,1 | -27,53 |

Over 95 pct. er ejendomsforbrydelser

Ejendomsforbrydelserne udgør hovedparten af det samlede antal anmeldte straffelovsovertrædelser - i 1999 således lidt over 95 pct. - mens de resterende lidt over 4 pct. var fordelt mellem sædelighedsforbrydelser, voldsforbrydelser og andre forbrydelser. Under ejendomsforbrydelser udgjorde *tyverier* knapt 39 pct. af samtlige anmeldte straffelovsovertrædelser, *indbrud* 21 pct. og *brugstyveri af bil og cykel* henholdsvis 7 og 16 pct.

83 pct. af de anmeldte ejendomsforbrydelser og 79 pct. af samtlige anmeldelser i 1999 hidrørte fra 4 overtrædelsesarter, nemlig tyverier, indbrud, brugstyveri af bil og brugstyveri af cykel, jf. oversigtstabel 1.1.

Lidt færre af anmeldelserne fik rejst en sigtelse

I 1999 blev der rejst sigtelse i 19,5 pct. af de anmeldte straffelovsovertrædelser, hvilket er et fald i forhold til 1998, hvor der blev rejst sigtelser i 20,2 pct. af sagerne, jf. oversigtstabel 1.1. Den samlede procentandel af anmeldelser med sigtelser har siden 1979 ligget mellem 19 og 22 pct., mens den før 1979 lå noget højere, jf. tabel 1.1 i tabelafsnittet.

Sigtelsesprocenten varierer efter forbrydelsens art

Hvorvidt der er rejst sigtelse i forb.m. anmeldelsen, kan afhænge af forbrydelsens art eller grovhed. Ved den alvorlige personkriminalitet, fx voldsforbrydelser, er der rejst sigtelser i over 77 pct. af sagerne og sigtelsesprocenten for drab og forsøg på drab ligger på 92 pct. af sagerne.

Også narkokriminalitet under gruppen af andre forbrydelser, er karakteriseret ved meget høje sigtelsesprocenter, således havde anmeldelser vedrørende salg af narkotika 97 pct. og smugling af narkotika 89 pct.

Derimod rejses der i et langt mindre omfang sigtelser ved ejendomsforbrydelser, så sigtelsesprocenten lå her nede på et gennemsnit på under 17 pct. Ejendomsforbrydelserne dækker dog over mange forbrydelsestyper, og dermed over store forskelle i kriminalitetens alvorlighed. De mere alvorlige ejendomsforbrydelser, som fx bedrageri og dokumentfalsk havde således en sigtelsesprocent på henholdsvis 77 og 78 pct., mens indbrud og visse tyverier lå på omkring 10 pct. og sigtelsesprocenten for cykeltyverier lå helt nede på 2 pct., jf. oversigtstabel 1.1.

Oversigtstabel 1.2

Anmeldte straffelovsovertrædelser 1999 pr. 100 000 indbyggere

| | I alt 1998 | I alt 1999 | Sædelighedsforbrydelser | Voldsforbrydelser | Ejendomsforbrydelser | Andre forbrydelser |
|----------------------------------------|--------------|--------------|-------------------------|-------------------|----------------------|--------------------|
| Hele landet | 9 427 | 9 301 | 56 | 268 | 8 851 | 126 |
| Hovedstadsområdet | 12 058 | 12 381 | 67 | 317 | 11 794 | 204 |
| De fem største provinskommuner | 13 589 | 12 821 | 66 | 351 | 12 262 | 142 |
| Kommuner med by over 10 000 indbygg. . | 9 862 | 9 803 | 62 | 309 | 9 305 | 127 |
| Øvrige kommuner | 5 339 | 5 630 | 41 | 172 | 5 346 | 72 |

Hyppigheden pr. 100.000 indbyggere falder

Af oversigtstabel 1.2, der opdeler landets kommuner efter bymæssighed, fremgår det, at kriminaliteten pr. 100.000 indbyggere i 1999 lå 1,3 pct. lavere end i 1998, - ligesom hyppigheden i 1998 lå 6,4 pct. lavere end i 1997.

Kriminalitet og bymæssighed

Kriminalitetshyppigheden varierer tydeligt efter bymæssighed, således at kriminalitet pr. 100.000 indbyggere er højest i de egentlige byområder. Også i 1999 blev der anmeldt flest straffelovsovertrædelser pr. 100.000 indbyggere i "De fem største provinskommuner" og i "Hovedstadsområdet", mens der var noget færre i "Kommuner med by over 10.000 indbyggere", og helt klart færrest i "Øvrige kommuner", dvs. i landets mindre kommuner og mindre/mindste byer, jf. oversigtstabel 1.2.

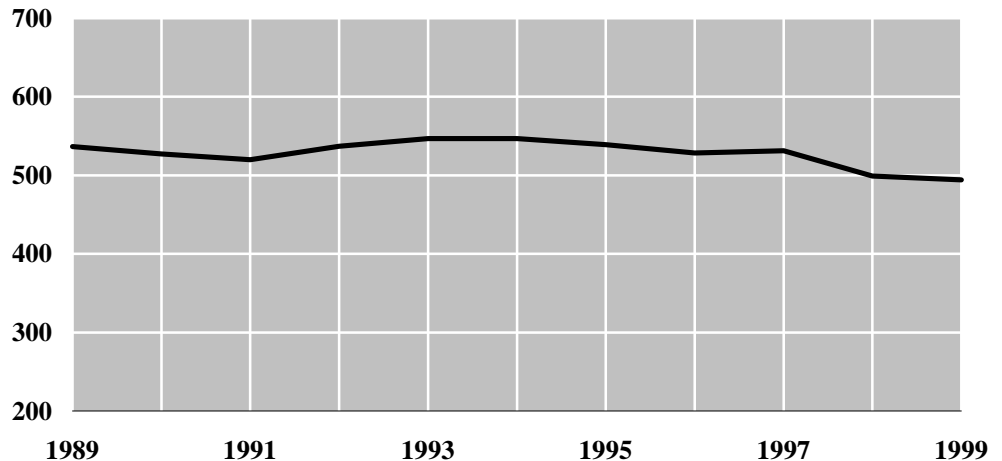
Anmeldelser 1989–1999

I figur 1.1 ses en grafisk fremstilling af udviklingen i anmeldte straffelovsovertrædelser i perioden 1989-1999. Antallet af anmeldte straffelovsovertrædelser har siden 1986 - med undtagelse af 1998 og 1999 - ligget over 500.000 anmeldelser årligt, men har siden kulminationen i 1993-94 med knapt 550.000 anmeldelser haft en vigende tendens.

Figur 1.1

Anmeldte straffelovsovertrædelser 1989–1999

Tusinde



Sædeligheds- forbrydelser

I 1999 blev der anmeldt 2.981 sædelighedsforbrydelser mod 2.688 i 1998, en stigning på 10,9 pct. i forhold til 1998. Ligeledes steg sigtelsesprocenten med 2,7 pct., således at der i alt blev rejst sigtelser overfor 57,9 pct. af anmeldelserne i 1999. Anmeldelsestallet har i perioden 1988-1998 svinget mellem 2500 og 3000.

Volds- forbrydelser

Der blev anmeldt 14.255 voldsforbrydelser i 1999, hvilket er en stigning på 6,2 pct. i forhold til 1998. Antallet af anmeldte voldsforbrydelser lå i 1989 på 10.291, men er i de efterfølgende år steget og har siden midten af halvfemserne ligget på mellem 13.000 og 14.000 anmeldelser pr. år.

Oversigtstabel 1.3

Udvalgte anmeldte straffelovsovertrædelser 1989–1999 1989=100

| | 1989 | 1991 | 1993 | 1995 | 1997 | 1999 |
|--------------------------------------|------|------|------|------|------|------|
| Straffelovsovertrædelser i alt | 100 | 97 | 102 | 100 | 99 | 92 |
| Sædelighedsforbrydelser | 100 | 95 | 115 | 107 | 104 | 115 |
| Voldsforbrydelser | 100 | 108 | 131 | 130 | 130 | 139 |
| Ejendomsforbrydelser | 100 | 97 | 101 | 100 | 98 | 91 |
| Andre forbrydelser | 100 | 101 | 102 | 107 | 101 | 103 |

Specielt anmeldelser af vold mod offentlig myndighed er steget markant i perioden – fra 697 i 1989 til 1.757 i 1999 – dvs. næsten en tredobling. Dette skal nok ses i sammenhæng med en straffelovsrevision på voldsområdet med virkning fra 1. juli 1989, hvorefter flere former for slagsmål nu kunne betragtes som strafbare.

Vold mod privatperson, - der udgør 63 pct. af samtlige voldsanmeldelserne – har ikke haft samme udvikling som vold mod offentlig myndighed inden for de sidste 10 år. Med 7.287 anmeldelser i 1989 og 8.973 i 1999, svarer det til en samlet stigning på 23 pct. i løbet af perioden.

12 - Kriminalitets udviklingen

Hvor det samlede antal anmeldelser har haft en stigende tendens siden 1994 har anmeldelsestallet for både sædelighedsforbrydelser og voldsforbrydelser i perioden 1989-1999 derimod vist stigende tendens, jf. oversigtstabel 1.3

Ejendomsforbrydelser

Ejendomsforbrydelser, der omfattede 95 pct. af samtlige straffelovsanmeldelser, udgjorde i 1999 i alt 470.289 anmeldelser til politiet, hvilket var en mindre nedgang på 1,3 pct. i forhold til 1998. Siden 1987 og indtil 1997 har antallet af anmeldte ejendomsforbrydelser ligget over 500.000, men har siden 1998 ligget på mellem 475.000 og 470.000 anmeldelser.

Opgørelsen af anmeldte ejendomsforbrydelser for 1999 viste, at der dels var tale om et fald på mellem 12 og 7 pct. for anmeldelser vedrørende dokumentfalsk, bedrageri, brugstyveri af bil samt indbrud i banker og forretninger, dels en stigning på mellem 12 og 7 pct. for anmeldelser vedrørende brandstiftelse, indbrud i villaer og lejligheder samt røveri, jf. oversigtstabel 1.1.

Andre forbrydelser

I 1999 blev der foretaget 6.675 anmeldelser i gruppen andre forbrydelser, svarende til et fald på 1,7 pct. i forhold til 1998. Andre forbrydelser omfatter, salg af narkotika, falsk anklage, falsk vidneforklaring mv., jf. bilag 3. Specielt salg af narkotika og smugling af narkotika havde et tydeligt fald i antal anmeldelser på henholdsvis 9,6 pct. og 27,5 pct., jf. oversigtstabel 1.1.

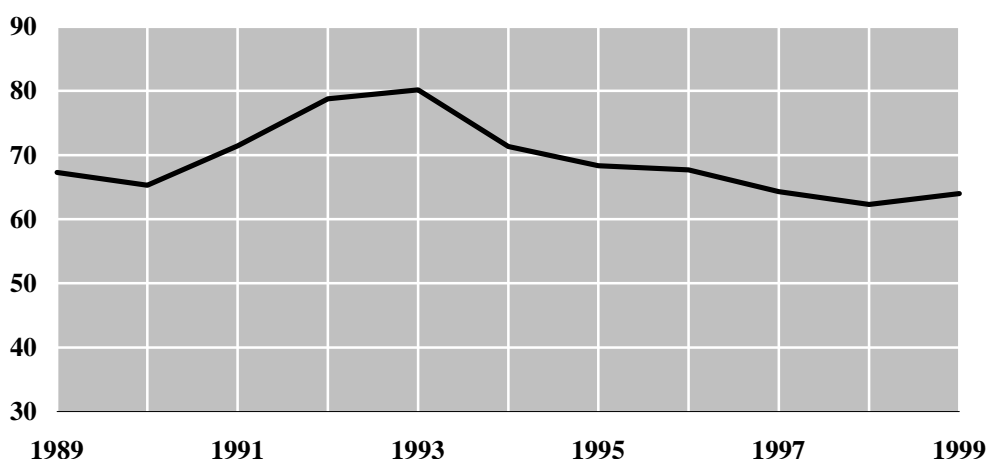
1.1.2 Anmeldte særlovsovertrædelser

Antallet af anmeldte særlovsovertrædelser var i 1999 på 64.017, svarende til en stigning på 2,8 pct. i forhold til 1998, hvor antallet af anmeldte særlovsovertrædelser lå på 62.285. I 1999 udgjorde anmeldelser vedr. politivedtægten og udlændingeloven henholdsvis 10,8 pct. og 21,3 pct. flere anmeldelser end i 1998, mens lov om euforiserende stoffer havde 10,2 pct. færre anmeldelser i 1999.

Figur 1.2

Anmeldte overtrædelser af særlovgivningen 1989-1999

Tusinde



Antallet af anmeldte særlovsovertrædelser har været faldende siden 1993, hvor det toppede med 80.000 anmeldelser, jf. figur 1.2. Såvel stigningen i antal anmeldte særlovsovertrædelser i perioden op til 1993 og det efterfølgende fald må i høj grad tilskrives overtrædelser af lov om euforiserende stoffer, der i 1988 lå på 11.519 for så at stige til 18.188 i 1993, mens det idag ligger på 12.178.

1.2 Strafferetlige afgørelser

1.2.1. Afgørelser

Færre afgørelser i 1999

Der blev i alt truffet 147.619 strafferetlige afgørelser i 1999, hvilket er et fald på 9,8 pct. i forhold til 1998, hvor antallet var 163.574. Faldet i 1999 skyldes primært et fald i antallet af afgørelser indenfor færdselslovsområdet, men også afgørelser vedrørende straffeloven og de øvrige særlove viste en nedgang. Antallet af strafferetlige afgørelser har siden 1994 været jævnt faldende.

Flertallet af afgørelser vedrørte færdselsloven

Af de knapt 148.000 afgørelser i 1999 udgjorde færdselslovsovertrædelser lidt over halvdelen, mens en trediedel var straffelovsovertrædelser og resten bestod af særlovsovertrædelser, jf. oversigtstabel 1.4.

I alt var der 77.210 færdselslovsafgørelser i 1999 mod 88.771 i 1998, svarende til et fald på 13,0 pct., som primært skyldtes færre afgørelser vedrørende hastigheds-overtrædelser. Udviklingen har indenfor den seneste tiårsperiode vist en jævnt stigende tendens for antallet af færdselslovsafgørelser.

Antallet af domme til frihedsstraf næsten uændret

Antallet af domme til frihedsstraf faldt kun 0,8 pct. i 1999 - fra 22.253 domme til frihedsstraf i 1998 til 22.081 i 1999. Derimod faldt antallet af bødef afgørelser med 12,7 pct., idet der i 1999 var 106.125 bødef afgørelser mod 121 577 i 1998. Endvidere havde knapt 17.000 i 1999 fået tilkendt tiltalefrafald eller tiltale undladt i henhold til retsplejeloven § 723 eller § 722 og i alt ca. 1.900 blev frikendt.

Oversigtstabel 1.4

Strafferetlige afgørelser 1989–1999

| | 1989 | 1991 | 1993 | 1995 | 1997 | 1999 |
|-------------------------------|----------------|----------------|----------------|----------------|----------------|----------------|
| | antal | | | | | |
| Afgørelser i alt | 143 088 | 143 212 | 168 157 | 165 566 | 159 146 | 147.619 |
| | pct. | | | | | |
| Lovområde | 100 | 100 | 100 | 100 | 100 | 100 |
| Straffeloven | 38 | 39 | 37 | 37 | 35 | 36 |
| Færdselsloven | 48 | 46 | 49 | 51 | 53 | 52 |
| Andre særlove | 14 | 15 | 14 | 13 | 12 | 12 |
| Afgørelsestype | 100 | 100 | 100 | 100 | 100 | 100 |
| Ubetinget frihedsstraf | 11 | 10 | 9 | 8 | 9 | 9 |
| Betinget frihedsstraf | 7 | 6 | 5 | 5 | 5 | 6 |
| Bøde | 64 | 66 | 73 | 75 | 74 | 72 |
| Tiltalefrafald | 1 | 1 | 2 | 2 | 2 | 2 |
| Tiltale undladt | 15 | 15 | 10 | 9 | 9 | 10 |
| Anden afgørelse | 1 | 1 | - | 0 | 0 | 1 |
| Frifindelse | 1 | 1 | 1 | 1 | 1 | 1 |
| Køn mv. | 100 | 100 | 100 | 100 | 100 | 100 |
| Mænd | 86 | 85 | 83 | 84 | 83 | 83 |
| Kvinder | 13 | 13 | 15 | 15 | 15 | 15 |
| Virksomheder | 1 | 2 | 1 | 2 | 2 | 2 |

Hovedparten af overtrædelser afgøres ved bøde

Andelen af bødef afgørelser er i løbet af perioden 1989-1999 steget til over 70 pct., mens andelen med ubetinget og betinget frihedsstraf er faldet til 14-15 pct. At næsten trefjerdedele af de årlige afgørelserne er bøder, skal ses i sammenhæng med det store andel af færdselslovsafgørelser, hvor 94 pct. af overtrædelserne afgøres med bøde.

Kønsfordeling

De strafferetlige afgørelses fordeling mellem kvinder og mænd har siden midten af 90-erne stort set ligget fast. I 1989 havde kvinderne en andel på 13 pct., men er i dag oppe på 15 pct., jf. oversigtstabel 1.4. Kønsfordelingen varierer derimod af-

hængig af typen kriminalitet. Således har kvinderne kun en ringe andel af afgørelserne under sædeligheds- og voldsforbrydelser, men hvade derimod knapt en trediedel af afgørelserne under ejendomsforbrydelser i 1999, primært under butikstyveri, underslæb og dokumentfalsk. Endvidere er kvindernes andel blandt afgørelserne under færdselsloven steget fra knapt 6.000 i 1989 til over 10.000 i 1999, jf. tabel-afsnit 3.

Oversigtstabel 1.5

Strafferetlige afgørelser efter overtræderens alder 1989–1999

| | 1989 | 1991 | 1993 | 1995 | 1997 | 1999 |
|-------------------------------|----------------|----------------|----------------|----------------|----------------|----------------|
| | antal | | | | | |
| Afgørelser i alt | 148 673 | 141 020 | 166 101 | 162 710 | 156 002 | 145.117 |
| | pct. | | | | | |
| Aldersgrupper | 100 | 100 | 100 | 100 | 100 | 100 |
| 15–19 år | 19 | 15 | 13 | 12 | 11 | 11 |
| 20–24 år | 20 | 19 | 17 | 17 | 16 | 16 |
| 25–29 år | 17 | 17 | 17 | 16 | 16 | 15 |
| 30–39 år | 22 | 23 | 25 | 26 | 27 | 27 |
| 40–49 år | 14 | 15 | 17 | 16 | 16 | 16 |
| 50– år | 8 | 11 | 12 | 13 | 14 | 14 |
| Gennemsnitsalder | 31,1 | 32,3 | 33,5 | 33,6 | 34,1 | 34,2 |

Anm. Afgørelser vedrørende virksomheder indgår ikke i tabellen

Gennemsnitsalderen uændret

Gennemsnitsalderen for personer med strafferetlige afgørelser har i de sidste 3 år stort set ligget uændret på 34,1 eller 34,2 år. I 1999 lå 57 pct. af afgørelserne i aldersgrupperne over 30 år, mens dette i 1989 gjaldt for 44 pct., jf. oversigtstabel 1.5. Kvinderne er i gennemsnit lidt ældre end mændene, i 1999 var kvindernes gennemsnitsalder således 36,6 år, mod mændenes 33,8 år,

Oversigtstabel 1.6

Strafferetlige afgørelser pr. 100 000 indbyggere 1989–1999

| | 1989 | 1991 | 1993 | 1995 | 1997 | 1999 |
|--------------------|--------------|--------------|--------------|--------------|--------------|--------------|
| I alt | 3 500 | 3 295 | 3 860 | 3 764 | 3 595 | 3 338 |
| 15–19 år | 7 644 | 5 804 | 6 060 | 6 124 | 5 767 | 5 697 |
| 20–24 år | 7 466 | 6 801 | 7 399 | 7 240 | 6 927 | 6 967 |
| 25–29 år | 6 316 | 5 907 | 6 776 | 6 550 | 6 256 | 5 781 |
| 30–39 år | 4 448 | 4 368 | 5 420 | 5 388 | 5 283 | 4 869 |
| 40–49 år | 2 658 | 2 815 | 3 531 | 3 446 | 3 340 | 3 126 |
| 50– år | 780 | 936 | 1 257 | 1 243 | 1 241 | 1 153 |

Afgørelser pr. 100.000 personer

Det samlede antal strafferetlige afgørelser opgjort pr. 100.000 personer lå i 1999 på 3.338, hvilket er fortsættelse af den faldende tendens, der startede efter 1993. For de 15-29 årige har tendensen i perioden 1989-1999 været overvejende faldende, mens tendens for de øvrige aldersgrupper - over 30 år - overvejende har været stigende, tydeligst for de ældre aldersklasser, jf. oversigtstabel 1.6.

Oversigtstabel 1.7

Dom til frihedsstraf pr. 100 000 indbyggere 1989-1999

| | 1989 | 1991 | 1993 | 1995 | 1997 | 1999 |
|--------------------|------------|------------|------------|------------|------------|------------|
| I alt | 612 | 545 | 544 | 515 | 512 | 508 |
| 15–19 år | 762 | 703 | 776 | 838 | 822 | 825 |
| 20–24 år | 1 533 | 1 365 | 1 327 | 1 239 | 1 273 | 1 223 |
| 25–29 år | 1 300 | 1 149 | 1 125 | 1 013 | 1 020 | 1 037 |
| 30–39 år | 925 | 824 | 836 | 791 | 794 | 783 |
| 40–49 år | 479 | 425 | 418 | 410 | 426 | 463 |
| 50– år | 85 | 83 | 88 | 89 | 93 | 97 |

Frihedsstraf anvendes oftere til de unge aldersgrupper

Antallet af domme til frihedsstraf sat i forhold til befolkningen i de forskellige aldersklasser, viser for befolkningen som helhed en overvejende faldende hyppighed. Den højeste hyppighed findes for de 20-29 årige, men i perioden 1989 til 1999 har hyppigheden dog været faldende, mens aldersgrupperne 15-19 år og 50 år og derover viser en svag stigning, jf. oversigtstabel 1.7.

Ubetinget strafflængde

Den gennemsnitligt udmålte strafflængde lå i 1999 på 6,4 måneder for ubetinget fængsel og 19 dage for ubetinget hæfte. En lille stigning i forhold til 1998, hvor ubetinget fængsel lå på 6,3 måned og ubetinget hæfte på 18 dage. Siden 1989 har der for de ubetingede frihedsstraffe været tale om en svag stigning fra 17 dage til 19 dage i gennemsnit for hæfte, mens fængsel i 1989 lå på et gennemsnit på 6,6 måned og i 1999 på 6,4 måned med den mellemliggende periode lidt lavere.

Længere ubetinget straf for vold

Ser man på de gennemsnitlige længder for frihedsstraffe for voldsdomme viser de helt tydelige stigninger i tiårsperioden 1989-1999. Således lå strafflængden for simpel, alvorlig, særlig alvorlig vold på henholdsvis 1,9 , 5,6 og 28,9 måneder i 1989 mod 2,4 , 5,8 og 41,8 måneder i 1999. Tilsvarende er den ubetingede hæftestraf steget fra 20 og 28 dage i 1989 for volds-kategorierne simpel og alvorligere alvorlig vold, til gennemsnitlig 23 og 46 dage i 1999, jf. oversigtstabel 1.8.

Oversigtstabel 1.8

Gennemsnitlig strafflængde ved idømmelse af ubetinget frihedsstraf 1989-1999

| | 1989 | 1991 | 1993 | 1995 | 1997 | 1999 |
|-------------------------------------------|---------------------------|------------|------------|------------|------------|------------|
| | ----- antal dage ----- | | | | | |
| I alt ..ubetinget hæfte antal dage | 17 | 18 | 18 | 18 | 18 | 19 |
| Straffelov i alt..... | 19 | 21 | 20 | 21 | 20 | 21 |
| Sædelighedsforbr..... | 18 | 24 | 18 | 29 | 19 | 16 |
| Voldsforbr..... | 19 | 22 | 22 | 22 | 22 | 22 |
| - simpel vold..... | 20 | 22 | 23 | 23 | 24 | 23 |
| - alvorligere vold..... | 28 | 33 | 31 | 38 | 44 | 46 |
| - særlig alvorlig vold..... | - | - | - | - | - | - |
| Ejendomsforbr..... | 19 | 20 | 19 | 19 | 18 | 20 |
| Andre straffelovsforbr..... | 21 | 20 | 18 | 19 | 17 | 18 |
| Færdselslov i alt..... | 16 | 18 | 18 | 18 | 18 | 18 |
| Særlove i alt..... | 16 | 15 | 16 | 14 | 15 | 15 |
| | ----- antal måneder ----- | | | | | |
| I alt ubetinget fæng. antal mdr. | 6,6 | 6,2 | 6,2 | 5,8 | 6,0 | 6,4 |
| Straffelov i alt..... | 7,6 | 6,9 | 6,9 | 6,3 | 6,7 | 7,1 |
| Sædelighedsforbr..... | 14,7 | 14,0 | 13,7 | 11,2 | 13,5 | 13,3 |
| Voldsforbr..... | 4,4 | 4,6 | 5,1 | 5,1 | 5,4 | 5,4 |
| - simpel vold..... | 1,9 | 1,9 | 2,0 | 2,1 | 2,3 | 2,4 |
| - alvorligere vold..... | 5,6 | 4,5 | 4,7 | 4,7 | 5,9 | 5,8 |
| - særlig alvorlig vold..... | 28,9 | 34,6 | 38,4 | 42,5 | 39,0 | 41,8 |
| Ejendomsforbr..... | 6,9 | 6,0 | 6,0 | 5,5 | 5,7 | 6,3 |
| Andre straffelovsforbr..... | 18,6 | 18,6 | 18,9 | 17,3 | 18,1 | 17,8 |
| Færdselslov i alt..... | 2,2 | 2,4 | 2,1 | 2,1 | 2,1 | 2,3 |
| Særlove i alt..... | 2,8 | 2,8 | 2,7 | 2,6 | 2,7 | 3,0 |

1.2.2. Afgørelser og anmeldelser

Afgørelser og anmeldelser

Af de i alt 147.619 strafferetlige afgørelser i 1999, blev 106.599 anmeldt til politiet i 1999, svarende til knapt tre fjerdedele af årets afgørelser. For afgørelserne vedrørende færdselsloven, hvor hovedparten er bødef afgørelser, var 82 pct. anmeldt i 1999, mens der vedrørende straffeloven med overvejende tungere sager, kun var 62 pct. med anmeldelser fra 1999 og 35 pct. med anmeldelse fra 1998. Hovedparten af afgørelserne havde et anmeldelsestidspunkt, der lå indenfor de 2 nærmest

forudgående år. Kun godt 1 pct. af årets afgørelser havde et anmeldelsesår, der lå mere end 3 år før afgørelsesåret, jf. oversigtstabel 1.9.

Oversigtstabel 1.9

Anmeldelsesåret for strafferetlige afgørelser i 1999

| | Afgørelser i alt 1999 | Anmeldt i | | | |
|----------------------------------|-----------------------------|-------------|-------------|------------|----------------|
| | | 1999 | 1998 | 1997 | 1996 og før |
| | | pct. | | | |
| Overtrædelser i alt | 100 | 72,2 | 25,4 | 1,9 | 0,5 |
| Straffelov | 100 | 60,5 | 34,8 | 3,6 | 1,1 |
| Færdselslov | 100 | 81,8 | 17,7 | 0,4 | 0,1 |
| Særlove | 100 | 65,4 | 31,1 | 2,8 | 0,7 |

De i alt 106.599 afgørelser med anmeldelsesår 1999, svarede endvidere til 155.131 af de i alt 250.436 afgjorte forhold i 1999. Kun 62 pct. af de afgjorte forhold (både hoved- og biforhold) havde 1999 som anmeldelsesår, mod 72 pct. af afgørelserne (dvs. alene hovedforhold), hvilket betyder at afgørelsen af et sagskompleks (et hovedforhold plus ét eller flere biforhold) kan vedrøre forhold/anmeldelser fra flere forskellige år jf. Afsnit 3: Afgørelser, tabellerne 3.28 og 3.29.

1.2.3. Afgørelser og forhold

Afgørelser og forhold

I den årlige statistik om de strafferetlige afgørelser er der 3 opgørelsesenheder, afgørelser, forhold og personer (personer behandles i afsnit 1.3). En afgørelse kan gives for flere lovovertrædelser, dvs. flere forhold, eller for ét enkelt forhold, dvs. en solosag. Omfatter en afgørelse flere forhold, vil den typisk være karakteriseret ved ét hovedforhold, hvortil er knyttet et antal biforhold. Afgørelsen henviser altid til hovedforholdets overtrædelsesart.

Oversigtstabel 1.10

Afgørelser, forhold og solosager fordelt efter overtrædelsens art og afgørelsestype 1999

| | Afgørelser | Forhold | Solosager |
|-------------------------------|----------------|----------------|----------------|
| I alt | 147 619 | 250 436 | 126 239 |
| Overtrædelsens art: | | | |
| Straffelov | 53 448 | 127 543 | 37 696 |
| Sædelighedsforbrydelser | 1 018 | 1 822 | 730 |
| Voldsforbrydelser | 8 865 | 13 459 | 6 202 |
| Ejendomsforbrydelser | 40 491 | 105 480 | 29 043 |
| Andre forbrydelser | 3 074 | 6 782 | 1 721 |
| Færdselslov | 77 210 | 93 334 | 73 442 |
| Særlove | 16 960 | 29 558 | 15 100 |
| Afgørelsestype: | | | |
| Frihedsstraf | 22 081 | 87 037 | 10 483 |
| Ubetinget | 13 659 | 57 846 | 6 022 |
| Betinget | 8 422 | 29 191 | 4 461 |
| Bøde | 106 125 | 115 510 | 99 623 |
| Tiltalefrafald | 2 807 | 7 019 | 1 850 |
| Tiltale undladt | 14 043 | 28 893 | 12 366 |
| Anden afgørelse | 691 | 3 533 | 398 |
| Frifindelse | 1 872 | 8 444 | 1 519 |

**250.436 forskellige
forhold lå bag
147.619 afgørelser**

Oversigtstabel 1.10 viser, at de 147.619 afgørelser i 1999 samlet omfattede i alt 250.436 forhold. 126.239 afgørelser vedrørte enkeltforhold (solosager). Dette betyder, at de resterende 221.380 afgørelser i gennemsnit omfattede knapt 6 forhold. Et tilsvarende ræsonnement kan ikke gennemføres for de enkelte overtrædelsesarter, idet hoved- og biforhold meget vel kan ligge under forskellige overtrædelsesarter.

Det fremgår af tabellen, at 95 pct. af færdselslovovertrædelserne var solosager og resten havde i gennemsnit 5 sager, mens særlovovertrædelser havde 90 pct. solosager og de resterende gennemsnitlig næsten 8 forhold pr. afgørelse. Kun 71 pct. af straffelovovertrædelser var solosager og resten havde gennemsnitlig knapt 6 forhold.

1.3 Personer med kriminalitet – og tidligere kriminalitet

1.3.1. Personer med kriminalitet

Personer med afgørelser

I nærværende afsnit opgøres antallet af forskellige personer bag de strafferetlige afgørelser i 1999. Som det fremgår af tekstafsnit 1.2 om 'Strafferetlige afgørelser' kan en person i løbet af et tællingsår have én eller flere afgørelser, ligesom en afgørelse kan bestå af ét enkelt forhold (solosag) eller flere forhold (et hovedforhold og flere biforhold).

I kriminalstatistikken for 1999 opgøres en person i persontabellerne kun med én overtrædelse, idet der for personer med to eller flere afgørelser i løbet af et tællingsår er valgt overtrædelsen med den alvorligste afgørelse. Således vil personer med fx en afgørelse for en voldsforbrydelse og en afgørelse for en ejendomsforbrydelse, ikke i 1999 optræde under begge overtrædelsesarter, men kun under den overtrædelse, der har den alvorligste eller strengeste afgørelse.

Oversigtstabel 1.11

Personer med strafferetlige afgørelser fordelt på alder 1989–1999

| | 1989 | 1991 | 1993 | 1995 | 1997 | 1999 |
|---------------------------------------|----------------|----------------|----------------|----------------|----------------|----------------|
| Personer i alt | 116 914 | 117 862 | 139 111 | 133 675 | 128 454 | 120 569 |
| heraf med frihedsstraf | 22 930 | 20 845 | 20 810 | 19 531 | 19 392 | 19 778 |
| Afgørelser: | | | | | | |
| Antal afgørelser i alt | 140 955 | 141 020 | 166 101 | 162.710 | 156 002 | 147 619 |
| Gnsntl. antal afgørelser pr. person | 1,2 | 1,2 | 1,2 | 1,2 | 1,2 | 1,2 |
| Forhold: | | | | | | |
| Antal forhold i alt | 280 790 | 261 983 | 296 125 | 282 217 | 274 581 | 250 436 |
| Gnsntl. antal forhold pr. person | 2,4 | 2,2 | 2,2 | 2,1 | 2,1 | 2,1 |

120.569 personer med afgørelser i 1999

I alt modtog 120.569 personer en strafferetlig afgørelse i 1999 mod 132.690 i 1998 - i alt 9,0 pct. færre personer med én eller flere afgørelser i 1999. Antallet af personer med afgørelser har været faldende siden 1994, hvor det lå på i alt 142.140 personer. Andelen af personer der har fået frihedsstraf er faldet fra knapt 20 pct. i 1989 til 16 pct. i 1999. Gennemsnitligt har der været tale om lidt over én afgørelse pr. person i perioden 1989-1999, mens antallet af forskellige forhold pr. person lå på lidt over 2 – dvs. næsten dobbelt så højt, jf. oversigtstabel 1.11.

Oversigtstabel 1.12

Personer efter antallet af strafferetlige afgørelser 1999

| | Personer i alt | Antal afgørelser | | | | | |
|------------------------------|----------------|------------------|---------------|--------------|--------------|---------------|----------------|
| | | 1 | 2 | 3 | 4-5 | 6 eller flere | I alt |
| Personer i alt | 120 569 | 103 440 | 12 511 | 2 971 | 1 364 | 283 | 145 117 |
| | | pct. | | | | | |
| Overtrædelser | 100 | 85,8 | 10,4 | 2,5 | 1,1 | 0,2 | 145 117 |
| Straffelov i alt | 100 | 78,5 | 14,1 | 4,4 | 2,4 | 0,5 | 53 447 |
| Sædelighedsforbr. | 100 | 90,8 | 7,3 | 1,6 | 0,2 | - | 1 018 |
| Voldsforbr. | 100 | 75,5 | 16,2 | 4,8 | 2,9 | 0,6 | 8 865 |
| Ejendomsforbr. | 100 | 78,7 | 13,9 | 4,4 | 2,5 | 0,5 | 40 491 |
| Andre straffelovsforbr. | 100 | 79,9 | 14,0 | 4,3 | 1,4 | 0,3 | 3 073 |
| Færdselslov | 100 | 90,7 | 7,7 | 1,2 | 0,3 | 0,1 | 76 053 |
| Særlove | 100 | 83,0 | 12,5 | 3,1 | 1,1 | 0,3 | 15 616 |

103.440 personer havde kun én afgørelse

Af de i alt 120.569 personer med afgørelser i 1999, havde 103.440 personer eller 86 pct. kun én afgørelse i løbet af året. I alt 17.129 personer havde 2 eller flere afgørelser i løbet af 1999 og heraf havde godt 4.600 personer eller knapt 4 pct. 3

eller flere afgørelser i 1999. Dvs. at kun en mindre andel af de 120.569 personer havde mange afgørelser i løbet af 1999 eller, at knapt 4 pct. stod for godt 11 pct. af afgørelserne i 1999. - Dette varierer dog afhængig af overtrædelsens art, således havde fx 8 pct. af personerne med voldsforbrydelse 3 eller flere afgørelser i 1999, mens under 2 pct. af personerne med enten sædelighedsforbrydelser eller overtrædelser af færdselsloven havde 3 eller flere afgørelser.

Lidt over 90 pct. af personerne med afgørelse for sædelighedsforbrydelse eller overtrædelse af færdselsloven i 1999 havde kun én afgørelse i 1999 og kun 7 pct. 2 afgørelser. For personer med afgørelse for voldsforbrydelse havde 75,5 pct. én afgørelse og næsten 25 pct. 2 eller flere afgørelser, heraf 16 pct. 2 afgørelser, jf. oversigtstabel 1.12.

Antallet af personer med afgørelser er i perioden 1989-1999 faldet i aldersgrupperne 15-30 år, hvilket også fremgår af periodens stigende gennemsnitsalder. Siden 1995 er antallet af mænd er faldet 11,6 pct. og antallet af kvinder er faldet 7,3 pct. Kvinderne udgør fortsat knapt 20 pct. af personerne med afgørelser, jf. oversigtstabel 1.13.

Oversigtstabel 1.13

Personer med strafferetlige afgørelser fordelt på alder 1989-1999

| | 1989 | 1991 | 1993 | 1995 | 1997 | 1999 |
|------------------------------|----------------|----------------|----------------|----------------|----------------|----------------|
| Personer i alt | 116 914 | 117 862 | 139 111 | 133 675 | 128 454 | 120 569 |
| heraf med frihedsstraf | 22 930 | 20 845 | 20 810 | 19 531 | 19 392 | 19 778 |
| Mænd | - | - | - | 112 153 | 107 274 | 100 508 |
| Kvinder | - | - | - | 21 522 | 21 180 | 20.061 |
| | pct. | | | | | |
| Aldersgrupper | 100 | 100 | 100 | 100 | 100 | 100 |
| 15-19 år | 15,4 | 14,3 | 11,9 | 11,5 | 10,4 | 10,5 |
| 20-24 år | 19,4 | 17,6 | 15,6 | 15,7 | 15,1 | 15,0 |
| 25-29 år | 16,0 | 16,7 | 16,6 | 15,7 | 14,9 | 14,6 |
| 30-39 år | 22,4 | 22,9 | 24,4 | 25,4 | 27,2 | 27,3 |
| 40-49 år | 16,1 | 16,6 | 17,8 | 17,4 | 16,9 | 16,8 |
| 50- år | 10,7 | 11,9 | 13,7 | 14,4 | 15,5 | 15,8 |
| Gennemsnitlig alder | 32,8 | 33,6 | 34,8 | 34,9 | 35,4 | 35,2 |

Anm. Kønsfordelte personal foreligger ikke før 1994

Knapt trefjerdedel af de i alt 120.569 personer havde bøde, som den alvorligste afgørelse, mens lidt over 16 pct. havde frihedsstraf. I alt var der 89.398 personer med bøde og heraf var lidt over to trediedele personer med overtrædelser af færdselsloven. Over halvdelen af de personer, som var blevet dømt for voldsforbrydelse havde frihedsstraf, som den alvorligste afgørelse, mens dette kun var tilfældet for knapt 30 pct. af personerne med ejendomsforbrydelser, jf. oversigtstabel 1.14.

Oversigtstabel 1.14

Personer med strafferetlige afgørelser 1999 fordelt på afgørelsens art

| | I alt | Ubetinget frihedsstraf | Betinget frihedsstraf | Bøde | Tiltale- frafald | Tiltale undladt | Frifindelse mv. |
|-----------------------------|----------------|------------------------|-----------------------|---------------|---------------------|--------------------|--------------------|
| Personer i alt | 120 569 | 11 997 | 7 781 | 89 398 | 1 067 | 8 501 | 1 825 |
| Overtrædelser | | | | | | | |
| Straffelov i alt | 40 810 | 7 178 | 7 328 | 17 234 | 969 | 6 526 | 1 575 |
| Sædeligh. | 873 | 132 | 138 | 213 | 19 | 282 | 89 |
| Voldsforbr. | 7 156 | 2 711 | 1 636 | 479 | 267 | 1 494 | 569 |
| Ejendomsforbr. | 30 310 | 3 599 | 5 232 | 15 783 | 637 | 4 254 | 805 |
| Andre straffeloven. | 2 471 | 736 | 322 | 759 | 46 | 496 | 112 |
| Færdselslov | 67 970 | 4 034 | 48 | 63 542 | 26 | 183 | 137 |
| Særlove | 11 789 | 785 | 405 | 8 622 | 72 | 1 792 | 113 |

33 pct. af de personer som havde en dom for sædelighedsforbrydelse var under 29 år, mens 46 pct. eller næsten halvdelen lå i aldersgruppen mellem 30 og 49 år. 54 pct. af de personer, som var dømt for voldsforbrydelse var under 29 år, og dette gjaldt for 50 pct. af personerne dømt for ejendomsforbrydelser. Næsten 75 pct. af personerne dømt for færdselsforseelser var under 39 år, alene 40 pct. i aldersgruppen 30-39 år, jf. oversigtstabel 1.15.

Oversigtstabel 1.15

Personer med strafferetlige afgørelser 1999 fordelt på alder

| | I alt | Alder | | | | | |
|-----------------------------|----------------|---------------|---------------|---------------|---------------|---------------|---------------|
| | | 15-19 år | 20-24 år | 25-29 år | 30-39 år | 40-49 år | 50 - år |
| Personer i alt | 120 569 | 12 694 | 18 072 | 17 557 | 32 931 | 20 238 | 19 077 |
| Overtrædelser | | | | | | | |
| Straffelov i alt | 40 810 | 7 313 | 7 154 | 5 888 | 9 666 | 5 440 | 5 349 |
| Sædeligh. | 873 | 78 | 101 | 110 | 240 | 163 | 181 |
| Voldsforbr. | 7 156 | 1 192 | 1 524 | 1 168 | 1 839 | 922 | 511 |
| Ejendomsforbr. | 30 310 | 5 825 | 5 087 | 4 193 | 6 856 | 3 966 | 4 383 |
| Andre straf.l. | 2 471 | 218 | 442 | 417 | 731 | 389 | 274 |
| Færdselslov | 67 970 | 4 306 | 9 023 | 9 947 | 20 087 | 12 624 | 11 983 |
| Særlove | 11 789 | 1 075 | 1 895 | 1 722 | 3 178 | 2 174 | 1 745 |

Hovedparten af de 120.569 personer kom fra Kommuner på over 10.000 indbyggere og øvrige kommuner, mens 27 pct. kom fra egentlige bykommuner (København og Frederiksberg samt Århus, Ålborg, Odense, Randers og Esbjerg), og 10 pct. fra Øvrige kommuner i hovedstadsområdet, jf. oversigtstabel 1.16.

Oversigtstabel 1.16

Personer med strafferetlig afgørelse efter bopælskommune i 1999

| | Hele landet | København og Frederiksberg komm. | Øvrige komm. i Hovedstadsområdet | De fem største byer | Komm. med over 10.000 indbygg. | Øvrige komm. |
|------------------------------|----------------|----------------------------------|----------------------------------|---------------------|--------------------------------|---------------|
| Personer i alt | 120 569 | 16 034 | 11 106 | 16 857 | 34 029 | 38 283 |
| Overtrædelser | | | | | | |
| Straffeloven | 40 810 | 6 729 | 3 845 | 7 077 | 11 685 | 9 346 |
| Sædelighedsforbr. | 873 | 101 | 78 | 167 | 245 | 260 |
| Voldsforbr. | 7 156 | 994 | 591 | 1 362 | 2 215 | 1 861 |
| Ejendomsforbr. | 30 310 | 5 150 | 2 925 | 5 192 | 8 582 | 6 635 |
| Andre straffelovsforbr. | 2 471 | 484 | 251 | 356 | 643 | 590 |
| Færdselsloven | 67 970 | 7 188 | 6 293 | 8 310 | 19 536 | 25 398 |
| Andre særlove | 11 789 | 2 117 | 968 | 1 470 | 2 808 | 3 539 |

Nationalitet

107.406 personer eller 89,1 pct. af de i alt 120.569 personer med strafferetlige afgørelser i 1999 havde if. politiets oplysninger dansk statsborgerskab. I alt 13.163 personer havde udenlandsk statsborgerskab, hvor 8.101 kom fra det Øvrige

Oversigtstabel 1.17

Personer med strafferetlige afgørelser 1999 efter nationalitet

| | I alt | Danmark | Øvrige Europa | Afrika | Amerika | Asien | Oceanien, statsløse og uoplyst |
|-----------------------------|----------------|----------------|---------------|--------------|------------|--------------|--------------------------------|
| Personer i alt | 120 569 | 107 406 | 8 101 | 1 532 | 291 | 2 593 | 646 |
| Overtrædelser | | | | | | | |
| Straffelov i alt | 40 810 | 33 797 | 3 767 | 1 071 | 156 | 1 641 | 378 |
| Sædeligh. | 873 | 757 | 53 | 14 | 7 | 37 | 5 |
| Voldsforbr. | 7 156 | 6 110 | 481 | 207 | 23 | 245 | 90 |
| Ejendomsforbr. | 30 310 | 24 925 | 3 049 | 683 | 120 | 1 265 | 268 |
| Andre straf.l. | 2 471 | 2 005 | 184 | 167 | 6 | 94 | 15 |
| Færdselslov | 67 970 | 63 604 | 3 153 | 294 | 91 | 638 | 190 |
| Særlove | 11 789 | 10 005 | 1 181 | 167 | 44 | 314 | 78 |

Anm. Tyrkiet indgår i Øvrige Europa.

Europa, herunder Tyrkiet, 2.593 fra Asien og 1.532 fra Afrika. I alt 40 pct. var ejendomsforbrydelser og 33 pct. færdselslovsovertrædelser. Andelen af personer med voldsforbrydelser fordelte sig med 5,7 pct. for danske statsborgere og 7,9 pct. for udenlandske, jf. oversigtstabel 1.17.

Af de i alt 40.810 personer, der i 1999 havde fået én eller flere afgørelser for overtrædelse af straffeloven, var 33.583 eller 82,3 pct. danske statsborgere. Resten fordelte sig mellem asylansøgere (uden opholdstilladelse) med 2,5 pct., udlændinge med opholdstilladelse med 11,9 pct., udlændinge med ulovlig opholdstilladelse med 1,0 pct. og turister mv. med 2,2 pct., jf. oversigtstabel 1.18.

Oversigtstabel 1.18

Personer med straffelovsafgørelser 1999 efter nationalt tilhørsforhold

| | I alt | Dansk statsborger | Asylansøger | Udlænding med opholdstilladelse | Udlændinge m. ulovlig opholdstilladelse | Turister og udlændinge med visum | Uoplyst mv. |
|-------------------------------|---------------|-------------------|--------------|---------------------------------|-----------------------------------------|----------------------------------|-------------|
| Personer i alt | 40 810 | 33 583 | 1 003 | 4 856 | 420 | 916 | 32 |
| | pct. | | | | | | |
| Straffelov i alt | 100 | 82,3 | 2,5 | 11,9 | 1,0 | 2,2 | 0,1 |
| Sædeligh. | 100 | 86,5 | 1,5 | 10,5 | - | 1,4 | 0,1 |
| Voldsforbr. | 100 | 84,5 | 1,6 | 12,9 | 0,3 | 0,7 | 0,0 |
| Ejendomsforbr. | 100 | 81,8 | 2,7 | 11,7 | 1,1 | 2,6 | 0,0 |
| Andre straf.l. | 100 | 80,3 | 2,7 | 11,7 | 2,6 | 2,3 | 0,4 |

Mere detaljerede tabeller om personer med kriminalitet findes i tabelafsnit 4 (tabel 4.0-4.7).

1.3.2. Tidligere kriminalitet for personer med dom til frihedsstraf

Tidligere kriminalitet for personer med frihedsstraf

Omfanget af tidligere kriminalitet er – som noget nyt - undersøgt for personer med alvorligere kriminalitet, dvs. personer der i 1999 modtog en dom til frihedsstraf og som også tidligere – i en forudgående 5-årsperiode – havde én eller flere domme til frihedsstraf. En tilsvarende undersøgelse er til sammenligning gennemført for 1998-opgørelsen.

Hvor en person har modtaget flere domme til frihedsstraf i løbet af året 1999, er den seneste afgørelse i tællingsåret valgt. Hvor en person eventuelt har modtaget flere domme til frihedsstraf i den forudgående 5-årsperiode, er den seneste (dvs. den første i rækken, regnet fra den seneste frihedsstraf i 1999) valgt.

Undersøgelsen af tidligere kriminalitet er, af hensyn til koblingen mellem forskellige år, kun gennemført for personer med korrekt personnummer. Antallet af personer i undersøgelsen på i alt 19.269, er derfor noget lavere end det samlede antal personer med frihedsstraf i 1999, der lå på 19.788.

Næsten halvdelen havde tidligere frihedsstraf

Af de i alt 19.268 personer med afgørelse til frihedsstraf i 1999, havde i alt 9 076 eller 47,1 pct. mindst én tidligere frihedsstraf i den forudgående 5-årsperiode, mens 52,9 ikke havde en tidligere frihedsstraf i den tilsvarende 5-årsperiode. Af personer med straffelovsafgørelse havde 48 pct. tidligere frihedsstraf, og herunder havde ejendomsforbrydelser en andel på 52,2 pct., mens sædelighedsforbrydelser kun havde en andel på 23 pct. For personerne med færdselslovsovertrædelser i 1999 var andelen med tidligere frihedsstraf 41,6 pct. mens den var 54 pct. for overtrædere af særlovene, jf. oversigtstabel 1.19.

Oversigtstabel 1.19

Personer i 1999 og 1998 med tidligere frihedsstraf

| Overtrædelsesart i tællingsåret | 1999 | | | 1998 | | |
|---------------------------------|------------------------|------------------------|------------------------------|------------------------|------------------------|------------------------------|
| | I alt med frihedsstraf | Med tidl. frihedsstraf | Andel med tidl. frihedsstraf | I alt med frihedsstraf | Med tidl. frihedsstraf | Andel med tidl. frihedsstraf |
| | | | pct. | | | pct. |
| Personer i alt | 19 268 | 9 076 | 47,1 | 19.368 | 9299 | 48,0 |
| Straffeloven | 14 064 | 6 770 | 48,1 | 14 201 | 7 044 | 49,6 |
| Sædelighedsforbr. | 271 | 63 | 23,2 | 226 | 46 | 20,3 |
| Voldsforbr. | 4 262 | 1 818 | 42,7 | 4 127 | 1 761 | 42,7 |
| Ejendomsforbr. | 8 525 | 4 453 | 52,2 | 8 839 | 4 784 | 54,1 |
| Andre straffelovsforbr. | 1 006 | 436 | 43,3 | 1 009 | 453 | 44,9 |
| Færdselsloven | 4 079 | 1 698 | 41,6 | 4 013 | 1 606 | 40,0 |
| Særlove | 1 125 | 608 | 54,0 | 1 154 | 649 | 56,2 |

60 pct. med ubetinget frihedsstraf i 1999 havde tidl. frihedsstraf

75 pct. af de 9.076 personer, som havde tidligere frihedsstraf, havde fået en ubetinget frihedsstraf i 1999. Næsten 60 pct. af de i alt 11.434 personer med ubetinget frihedsstraf i 1999 havde en tidligere frihedsstraf. For de 7.834 personer, der blev idømt betinget frihedsstraf i 1999 lå andelen med tidligere frihedsstraf på knapt 30 pct., dvs. kun halvt så højt, som for personer med ubetinget frihedsstraf, jf. oversigtstabel 1.20.

Oversigtstabel 1.20

Personer med tidligere frihedsstraf efter afgørelsestype 1999 og 1998

| Afgørelse i tællingsåret | 1999 | | | 1998 | | |
|------------------------------|------------------------|------------------------|------------------------------|------------------------|------------------------|------------------------------|
| | I alt med frihedsstraf | Med tidl. frihedsstraf | Andel med tidl. frihedsstraf | I alt med frihedsstraf | Med tidl. frihedsstraf | Andel med tidl. frihedsstraf |
| | | | pct. | | | pct. |
| Personer i alt | 19 268 | 9 076 | 47,1 | 19 368 | 9 299 | 48,0 |
| Ubetinget frihedsstraf | 11 434 | 6 777 | 59,3 | 11 666 | 6 960 | 59,7 |
| Ubetinget dom alene | 10 340 | 6 140 | 59,4 | 10 576 | 6 337 | 59,9 |
| Ubetinget og bøde | 307 | 168 | 54,7 | 302 | 148 | 49,0 |
| Betinget frihedsstraf | 7 834 | 2 299 | 29,3 | 7 702 | 2 339 | 30,4 |
| Betinget dom alene | 5 856 | 1 735 | 29,6 | 5 723 | 1 772 | 31,0 |
| Betinget dom og bøde | 1 157 | 316 | 27,3 | 1 283 | 342 | 26,7 |

Færre kvinder havde tidligere frihedsstraf

Knapt halvdelen af mændene med frihedsstraf i 1999, havde også en tidligere frihedsstraf i perioden 1999-1994, mens dette kun var tilfældet for knapt 30 pct. af kvinderne.

Det samlede antal personer med tidligere frihedsstraf fordelte sig næsten ligeligt med den ene halvdel under 30 år og den anden halvdel over 30 år. I aldersgruppen 20-39 år havde mere end halvdelen af personerne med frihedsstraf i 1999 én eller flere tidligere frihedsstraffe, og herunder havde aldersgruppen 25-29 år den højeste andel, hvor næsten 60 pct. havde tidligere frihedsstraf. Aldersgrupperne over 50 år og de 15-19-årige lå væsentlig lavere med henholdsvis 27 og 30 pct. med tidligere frihedsstraf, jf. oversigtstabel 1.21.

Højeste procentandel med tidl. frihedsstraf i byområderne

De egentlige byområder som København og Frederiksberg kommuner samt De 5 største byer (Århus, Odense, Ålborg, Randers og Esbjerg) havde den højeste gennemsnitlige procentandel med tidligere frihedsstraf på lidt over 50 pct., mens den laveste gennemsnitlige procentandel på knapt 43 pct. lå i Øvrige kommuner, dvs. de egentlige landkommuner.

Oversigtstabel 1.21

Personer med tidligere frihedsstraf efter alder 1999 og 1998

| | 1999 | | | 1998 | | |
|-------------------------------|------------------------|------------------------|--------------------------------------|------------------------|------------------------|--------------------------------------|
| | I alt med frihedsstraf | Med tidl. frihedsstraf | Andel med tidl. frihedsstraf pct. | I alt med frihedsstraf | Med tidl. frihedsstraf | Andel med tidl. frihedsstraf pct. |
| Afgørelser i alt | 19 268 | 9 076 | 47,1 | 19 368 | 9 299 | 48,0 |
| Mænd | 17 135 | 8 445 | 49,3 | 17 295 | 8 643 | 50,0 |
| Kvinder | 2 133 | 631 | 29,6 | 2 073 | 656 | 31,6 |
| Aldersgrupper | | | | | | |
| 15-19 år | 2 044 | 555 | 27,2 | 2 084 | 628 | 30,1 |
| 20-24 år | 3 635 | 1 953 | 53,7 | 3 767 | 2077 | 55,1 |
| 25-29 år | 3 305 | 1 945 | 58,9 | 3 333 | 1994 | 59,8 |
| 30-39 år | 5 529 | 2 894 | 52,3 | 5 643 | 2998 | 53,1 |
| 40-49 år | 3 139 | 1 278 | 40,7 | 2 977 | 1186 | 39,8 |
| 50- år | 1 616 | 451 | 27,9 | 1 564 | 416 | 26,6 |

Procentandelen med tidligere frihedsstraf varierede endvidere indenfor de forskellige overtrædelser, således lå procentandelen med tidligere frihedsstraf væsentligt over gennemsnittet for andre særlove i de egentlige byområder (hhv. 61,2 og 63,1 pct. og som bl.a. omfatter narkokriminalitet), jf. oversigtstabel 1.22.

Oversigtstabel 1.22

Personer med tidligere frihedsstraf efter bopælskommune i 1999

| | Hele landet | København og Frederiksberg komm. | Øvrige komm. i Hovedstadsomr. | De fem største byer | Komm. med over 10.000 indbygg. | Øvrige komm. |
|------------------------------------------|---------------|----------------------------------|-------------------------------|---------------------|--------------------------------|--------------|
| | antal | | | | | |
| Pers. med frihedsstraf 1998 | 19 368 | 2 891 | 1 644 | 3 316 | 5 649 | 5 642 |
| Pers. med frihedsstraf 1999 | 19 268 | 2 891 | 1 280 | 2 620 | 4 224 | 3 505 |
| procentandel med tidl. frihedsstraf | | | | | | |
| I alt 1999 | 47,1 | 50,8 | 43,9 | 50,7 | 48,6 | 42,7 |
| Straffeloven | 48,1 | 51,0 | 46,4 | 51,0 | 51,0 | 41,4 |
| Sædelighedsforbr. | 23,2 | 24,2 | 44,0 | 25,9 | 24,7 | 13,0 |
| Voldsforbr. | 42,7 | 42,5 | 42,3 | 43,2 | 44,7 | 40,4 |
| Ejendomsforbr. | 52,2 | 56,0 | 48,6 | 57,1 | 55,6 | 43,2 |
| Andre straffelovsforbr. | 43,3 | 44,2 | 44,9 | 39,9 | 48,0 | 39,5 |
| Færdselsloven | 41,6 | 39,6 | 30,6 | 44,1 | 38,9 | 44,4 |
| Særlove | 54,0 | 61,2 | 46,2 | 63,6 | 50,9 | 47,4 |

Anm. Ekskl. bopælskommune uoplyst

Over 68 pct. havde en frihedsstraf inden for de seneste 2 år

Over totrediedel af personerne med tidligere frihedsstraf, havde fået en tidligere frihedsstraf inden for de seneste 2 år før den seneste frihedsstraf i 1999 - svarende til knapt 33 pct. af de 19.268 personer med frihedsstraf i 1999. 40 pct. af personerne med tidligere frihedsstraf havde modtaget en tidligere frihedsstraf indenfor ét år

Oversigtstabel 1.23

Tiden fra frihedsstraffen i 1999 til seneste tidligere frihedsstraf

| | I alt | Under 1 år før | 1-2 år før | 2-3 år før | 3-4 år før | 4-5 år før |
|-----------------------------------------------|--------------|----------------|--------------|--------------|------------|------------|
| | antal | | | | | |
| Pers. m. tidl. frihedsstraf 1998 | 9 299 | 3 737 | 2 601 | 1 355 | 922 | 684 |
| Pers. m. tidl. frihedsstraf 1999 | 9 076 | 3 631 | 2 583 | 1 369 | 831 | 662 |
| pct. | | | | | | |
| I alt 1999 | 100 | 40,0 | 28,5 | 15,1 | 9,2 | 7,3 |
| Straffeloven | 100 | 41,1 | 29,0 | 14,7 | 8,5 | 6,6 |
| Sædelighedsforbr. | 100 | 27,0 | 19,0 | 17,5 | 31,7 | 4,8 |
| Voldsforbr. | 100 | 39,5 | 28,2 | 15,4 | 8,5 | 8,4 |
| Ejendomsforbr. | 100 | 42,7 | 29,8 | 13,6 | 8,0 | 5,8 |
| Andre straffelovsforbr. | 100 | 34,2 | 25,7 | 22,5 | 10,8 | 6,9 |
| Færdselsloven | 100 | 33,0 | 26,1 | 17,9 | 12,1 | 10,9 |
| Særlove..... | 100 | 47,0 | 28,5 | 11,3 | 7,9 | 5,3 |

før seneste frihedsstraf i 1999 og knapt 30 pct. mellem 1 og 2 år før. Ca. en trediedel havde fået den tidligere frihedsstraf mere end 2 år før frihedsstraffen i 1999, jf. oversigtstabel 1.23.

40 pct. havde kun én tidligere frihedsstraf

Af de i alt 9.076 personer i 1999 med tidligere frihedsstraf havde 40 pct. eller 3.680 kun én tidligere frihedsstraf, og knapt halvdelen af disse personer var i 1999 dømt for ejendomsforbrydelser. Under 10 pct. havde mere end 5 tidligere frihedsstraffe, og kun 86 personer havde mere end 10 tidligere frihedsstraffe, dog havde næsten 14 pct. af personerne med frihedsstraf for ejendomsforbrydelser 5 eller flere tidligere frihedsstraffe.

Lidt over 70 pct. af personerne med frihedsstraf for sædelighedsforbrydelse i 1999 havde kun én tidligere frihedsstraf, mens dette kun var tilfældet for ca. 35 pct. af personer med frihedsstraf for ejendomsforbrydelser eller overtrædelse af særlove, jf. oversigtstabel 1.24.

Oversigtstabel 1.24

Antallet af tidligere frihedsstraffe i 1999-1994

| | antal | | | | |
|----------------------------------------------|--------------|--------------|--------------|------------|--------------|
| | I alt | 1 gang | 2-5 gang | 5-10 gange | 11 el. flere |
| Pers. m. tidl. frihedsstraf 1998 | 9 299 | 3 756 | 4 723 | 734 | 86 |
| Pers. m. tidl. frihedsstraf 1999 | 9 076 | 3 680 | 4 573 | 737 | 86 |
| | pct. | | | | |
| I alt 1999 | 100 | 40,1 | 50,4 | 8,1 | 0,9 |
| Straffeloven | 100 | 38,8 | 50,3 | 9,3 | 1,2 |
| Sædelighedsforbr. | 100 | 71,4 | 27,0 | 1,6 | - |
| Voldsforbr. | 100 | 44,2 | 49,9 | 5,6 | 0,3 |
| Ejendomsforbr. | 100 | 35,3 | 51,0 | 12,1 | 1,6 |
| Andre straffelovsforbr. | 100 | 48,4 | 48,4 | 3,0 | 0,2 |
| Færdselsloven | 100 | 49,3 | 48,6 | 2,1 | - |
| Særlove | 100 | 34,9 | 55,8 | 8,2 | 1,2 |

Knapt 75 pct. med frihedsstraf for ejendomsforbr. havde tidl. frihedsstraf

Næsten trefjerdedel af personerne med tidligere frihedsstraf, som fik dom til frihedsstraf for ejendomsforbrydelse i 1999, havde også tidligere fået en dom til frihedsstraf for en el. flere ejendomsforbrydelser. Tilsvarende havde to trediedel af de frihedsdømte færdselslovsovertrædere også en tidligere frihedsstraf for færdselslovsovertrædelse. For personerne med frihedsstraf for voldsforbrydelse i 1999, havde noget under halvdelen af personerne også en tidligere frihedsstraf for voldsforbrydelse, jf. oversigtstabel 1.25.

Oversigtstabel 1.25

Personer med tidligere frihedsstraf efter overtrædelsen i 1999 og ved seneste tidligere frihedsstraf 1999-1994

| Seneste overtrædelsesart i tællingsåret 1999 | Personer i alt | Seneste tidligere frihedsstraf | | | | | | |
|----------------------------------------------|----------------|--------------------------------|-------------------|--------------|----------------|---------------|--------------|-----------------|
| | | Straffelov | | | | Færdselsloven | Særlove | |
| | | I alt | Sædelighedsforbr. | Voldsforbr. | Ejendomsforbr. | | | Andre straffel. |
| Personer i alt | 9 076 | 6 984 | 68 | 1 791 | 4 779 | 346 | 1 577 | 515 |
| Straffeloven | 6 770 | 6 013 | 52 | 1 525 | 4 192 | 244 | 426 | 331 |
| Sædelighedsforbr. | 63 | 50 | 24 | 11 | 14 | 1 | 6 | 7 |
| Voldsforbr. | 1 818 | 1 583 | 12 | 797 | 704 | 70 | 147 | 88 |
| Ejendomsforbr. | 4 453 | 4 031 | 14 | 617 | 3 267 | 133 | 229 | 193 |
| Andre straffelovsforbr. ... | 436 | 349 | 2 | 100 | 207 | 40 | 44 | 43 |
| Færdselsloven | 1 698 | 550 | 10 | 171 | 316 | 53 | 1 110 | 38 |
| Særlove | 608 | 421 | 6 | 95 | 271 | 49 | 41 | 146 |

Mere detaljerede tabeller om tidligere kriminalitet findes i tabelafsnit 5 (tabel 5.1-5.6).

1.4 Retternes virksomhed

Oversigtstabel 1.26

Retternes virksomhed 1989–1999

| | Straffesager | Civile sager | Fogedforretninger | Tinglysningsforretninger | Konkurs- og likvidationsboer | Andre sager ved foged- og skifteretter |
|------------|--------------|--------------|-------------------|--------------------------|------------------------------|----------------------------------------|
| 1989 | 96 115 | 202 416 | 619 158 | 1 593 625 | 14 622 | 97 775 |
| 1990 | 98 791 | 167 566 | 584 739 | 1 520 057 | 14 401 | 103 444 |
| 1991 | 89 557 | 155 518 | 485 090 | 1 617 274 | 15 944 | 103 461 |
| 1992 | 91 179 | 146 255 | 435 663 | 1 732 858 | 16 640 | 104 668 |
| 1993 | 85 409 | 130 971 | 398 800 | 2 319 252 | 18 494 | 106 538 |
| 1994 | 92 986 | 114 463 | 296 059 | 3 845 243 | 15 704 | 106 389 |
| 1995 | 93 087 | 106 395 | 292 338 | 2 650 373 | 12 718 | 107 157 |
| 1996 | 84 475 | 100 535 | 257 026 | 3 126 012 | 10 067 | 110 526 |
| 1997 | 87 208 | 102 300 | 243 178 | 3 167 446 | 9 688 | 106 911 |
| 1998 | 87 815 | 104 631 | 267 234 | 3 695 544 | 9 996 | 105 011 |
| 1999 | 85 775 | 111 242 | 254 001 | 3 267 404 | 9 071 | 110 448 |

Straffesager

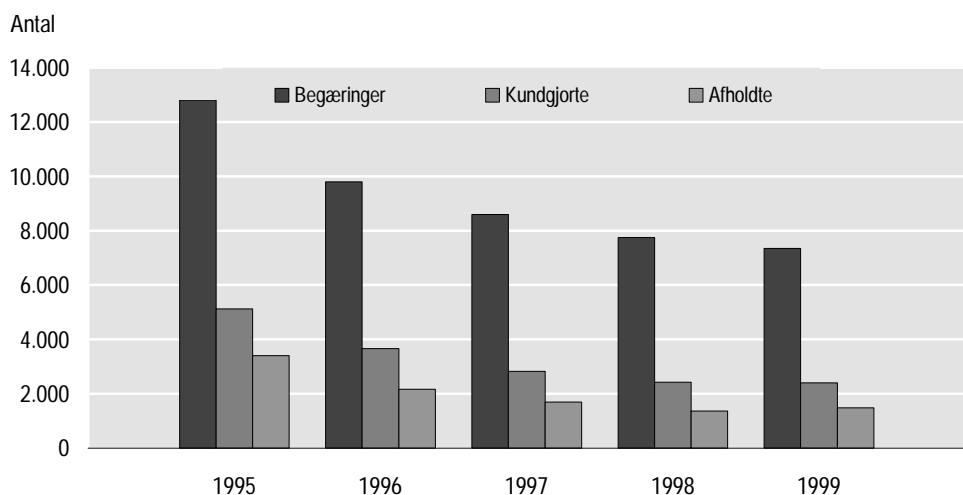
Det samlede antal straffesager ved domstolene var 85.775 i 1999, hvilket er en nedgang på 2,3 pct. i forhold til 1998. Fra 1995–1999 sluttedes i alt ca. 87.700 sager gnsntl. årlig. I de enkelte år var antallet henholdsvis 93.100, 84.500, 87.200, 87.800 og 85.800.

Civile retssager

I 1999 behandlede 111.242 civile retssager, hvilket er en stigning på 6 pct. i forhold til året før. Efter en årrække med færre civile retssager er udviklingen vendt til stigning for denne type retssager. Langt de fleste civile sager, nemlig 86 pct., er almindelige sager. Antallet af disse sager var 87.453 i 1998 og 95.272 i 1999 hvilket er en stigning på 9 pct. Boligsager er optalt til 6.723 i 1999 mod 7.240 i 1998, et fald på 7 pct. Der blev behandlet 4.325 ægteskabssager i 1999 mod 4.178 i året tidligere. Faderskabssager er faldet med 14 pct. Antallet er 1.782 i 1999 mod 2.077 i 1998. På grund af systemændringer ved domstolene har det ikke været muligt at fordele sagerne efter udfald.

Figur 1.3

Afholdte, kundgjorte og begærede tvangsauktioner



Fogedforretninger

Fogedforretninger, hvortil også auktioner er medregnet, viser en nedgang i 1999, hvor antallet er 254.001, dvs. et fald på 5 pct. i forhold til året før. Langt de fleste fogedforretninger er begæringer om udlæg, for hvilke der i 1999 var et fald på knap 6 pct. sammenlignet med 1998. Antal tvangsauktioner over fast ejendom er i 1999 optalt til 1.488 og dette er en stigning på 9 pct. sammenlignet med 1998, hvor antallet var 1.361. Antallet af afholdte tvangsauktioner svarer til 20 pct. af antal begærede tvangsauktioner.

26 - Kriminalitets udviklingen

Tinglysninger

I 1999 er antal tinglysningsforretninger 3.267.404, hvilket er en nedgang på 12 pct. sammenlignet med 1998. Retskredsene har ændrede systemer i tinglysningen. Tinglyste pantebreve i fast ejendom var 650.000 i 1999 mod 707.800 i 1998, og det svarer til et fald på 8 pct.

2. Statistikens grundbegreber og kilder

Statistik siden 1832

Der er udarbejdet kriminalstatistik i Danmark siden 1832, og retsplejestatistik siden 1863. For begge statistikområders vedkommende er der i årenes løb foretaget en række ændringer i såvel indsamling som bearbejdning.

I nyere tid er oprettelsen af det centrale kriminalregister pr. 1. januar 1979 en væsentlig ændring. Ændringen betød en udvidelse af populationen samt en individualisering af statistikken. En mere udførlig beskrivelse af disse ændringer er beskrevet i Kriminalstatistik 1979 og 1980.

I januar 1990 oprettedes rigspolitiets anmeldelsesregister, hvorfra Danmarks Statistik siden både kvartalsvis og årligt har modtaget registerudtræk, i modsætning til de tidligere månedlige papirkopier af politiets anmeldelsesrapporter. Ændringen medførte et statistikbrud, som er omtalt i Kriminalstatistik 1990.

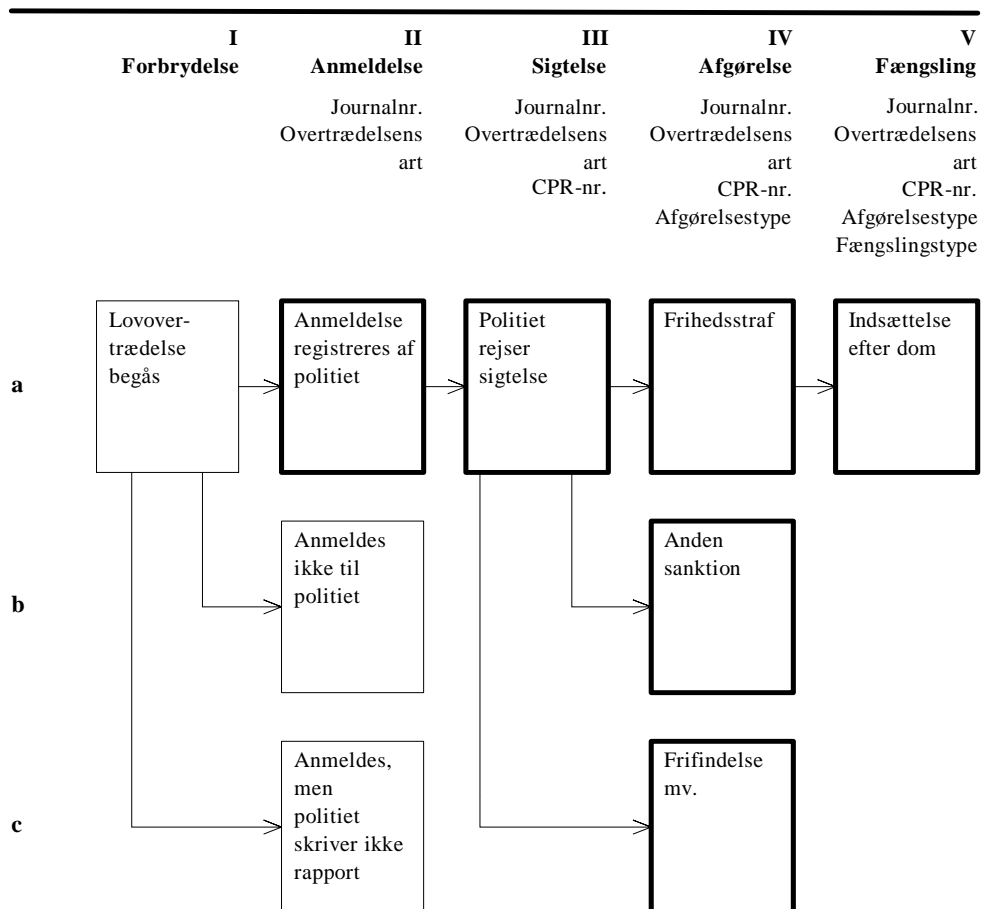
2.1 Kriminalstatistikken

Kriminalstatistikken opgør overtrædelser af straffeloven og særlovene (inkl. færdselsloven) i Danmark - eksklusiv Færøerne og Grønland.

Hovedområder

Kriminalstatistikken opdeles i en række hovedområder efter de centrale administrative hændelser i forløbet fra lovovertrædelse til afgørelse eller sanktion, samt

Oversigt over kriminalstatistikens områder



Figur 2.1 viser i forenklet form sammenhængen og indholdet i statistikområderne.

om der er tale om en sags- eller personorienteret opgørelse. Traditionelt er der tale om følgende kriminalstatistikområder:

- I. anmeldelsesstatistik
- II. sigtelsesstatistik
- III. afgørelsesstatistik
- IV. fængslingsstatistik

I. Forbrydelse

Hvis der begås en forbrydelse, dvs. en overtrædelse af enten straffeloven eller særlovene, herunder færdselsloven, kan der ske følgende:

- a. Lovovertrædelsen anmeldes og registreres hos politiet.
- b. Lovovertrædelsen anmeldes ikke, enten fordi overtrædelsen ikke er blevet opdaget, eller fordi de personer der har opdaget overtrædelsen, ikke mener det er nødvendigt at anmelde overtrædelsen, eksempelvis fordi det skønnes, at sandsynligheden for opklaring er lav i det konkrete tilfælde.
- c. Lovovertrædelsen anmeldes til politiet; men politiet registrerer ikke anmeldelsen, da det vurderes at overtrædelsen er af mindre betydning.

De overtrædelser, der er beskrevet under punkterne b. og c, betegnes normalt som *den skjulte kriminalitet* (mørketallet). Der foretages med jævne mellemrum undersøgelser for at bestemme den skjulte kriminalitet eller mørketallet, fx i forbindelse med offerundersøgelser, hvor der både kan stilles spørgsmål om anmeldte og *ikke anmeldte* forbrydelser (se bl.a. Levevilkår i Danmark, Danmarks Statistik 1997).

II. Anmeldelse

Det er alene den anmeldte og registrerede kriminalitet, der er nævnt under punkt II.a., der behandles i dette hæfte. Danmarks Statistik modtager fra og med 1990 hvert kvartal et udtræk fra Rigspolitiets anmeldelsesregister, for anmeldelser af samtlige overtrædelser af straffeloven, og særlove med undtagelse af færdselsloven og visse færdselslovslignende særlove. Udtrækket indeholder bl.a. journalnummer, der i kodeform angiver overtrædelsens art.

III. Sigtelse

I forbindelse med politiets efterforskning af en anmeldelse kan der rejses sigtelse. Efter fuldført efterforskning kan sagen enten henlægges eller sigtelsen kan bibeholdes. Politiet registrerer sigtelserne i det centrale kriminalregister med tilsvarende oplysninger som i anmeldelsesregisteret tillige med personnummer eller virksomhedsnummer. Hvis en sigtelse indeholder flere forhold, samles disse til en sag, i hvilken der udpeges en hovedsigtelse. Sigtelser opgøres for nærværende kun i anmeldelsesstatistikken, hvor der kan være rejst sigtelse til en anmeldelse.

IV. Afgørelse

Når der er rejst sigtelse, vil der blive truffet en afgørelse enten af anklagemyndigheden eller ved en domstol. Denne afgørelse registreres ligeledes i det centrale kriminalregister med oplysninger om sags- og personidentifikation, overtrædelsens art, afgørelsestype og afgørelsens konkrete indhold. Statistikken om afgørelser omfatter alle afgørelser for overtrædelse af straffeloven og lov om euforiserende stoffer. For andre love indgår alle afgørelser med enkelte undtagelser, hvoraf den vigtigste er, at mindre bøder som hovedregel ikke indgår.

V. Fængsling

Hvis en afgørelse medfører en indsættelse, registreres det ligeledes i det centrale kriminalregister med angivelse af fængselstype. Statistikken omfatter indtil videre indsættelse til afsoning, anholdelser og varetægtsfængslinger.

2.2 Begreber og metode i kriminalstatistikken

Anmeldelser

Anmeldelse

En anmeldelse er en lovovertrædelse, der anmeldes til eller på anden måde er kommet til politiets kundskab. Det, der tælles i statistikken, er antallet af forhold. En lovovertrædelse, der begås af flere personer i forening, registreres som én anmeldelse.

Anmeldelse med sigtelse

Fra og med 1998 er betegnelserne 'opklaring' eller 'opklaringsprocent' blevet erstattet med '*anmeldelse med sigtelse*' eller '*sigtelsesprocent*'. Baggrunden er, at siden 1979 er en anmeldelse statistisk set blevet betragtet som opklaret, allerede når der var *rejst sigtelse* i sagen og før politiets efterforskning var afsluttet, dvs. at sagen ikke behøver at være opklaret. Betegnelsen 'anmeldelse med sigtelse' dækker derfor bedre de faktiske forhold og giver ikke på samme måde anledning til misforståelser.

Afgørelser

Afgørelse

Afgørelser kan træffes både af anklagemyndigheden og ved en domstol. Afgørelsen kan bestå i anklagemyndighedens beslutning om at opgive at rejse tiltale, bestemte former for tiltalefrafald, udstedelse af bøder og advarsler og om afgørelser truffet i retten i form af idømmelse af frihedsstraf, bøder og advarsler, samt tiltalefrafald med vilkår og frifindelser.

Forhold

En afgørelse kan bestå af ét eller flere forhold. Er der tale om ét forhold omtales det i statistikken som en 'solosag', hvor der er tale om flere forhold, vil man tale om et sagskompleks bestående af et *hovedforhold* og et eller flere *biforhold* (konfererende sager). Hovedforholdet vil være det forhold, der karakteriserer afgørelsen i tabellerne, mens biforhold kun indgår i tabeller med afgjorte forhold.

Frihedsstraf

Frihedsstraf idømmes af en domstol og kan være enten være ubetinget eller betinget fængsel eller hæfte, hvor den ubetingede frihedsstraf skal afsones, mens den betingede kun ved yderligere kriminalitet. – I nogle tilfælde afsiges de såkaldte kombinerede domme, som vil kunne bestå af både en ubetinget og en betinget strafdel. Hæfte kan idømmes fra 7 dage til 6 måneder, mens fængsel kan idømmes fra 30 dage til 16 år eller på livstid. Ved afsoning af hæftestraf har den dømte særlige rettigheder i forhold til afsonere af fængselsstraf

Personer

Opgøres som antallet af forskellige personer, der i løbet af tællingsåret har fået én eller flere afgørelser. De personer, der har modtaget 2 eller flere afgørelser indgår kun én gang i personstatistikken, idet kun overtrædelsen med den alvorligste afgørelse opgøres.

Sigtelse

En sigtelse er en mistanke om et strafbart forhold fremsat af politiet. Hvornår en person anses for sigtet afhænger af styrken af den mistanke, der rettes mod den pågældende. Når en person er sigtet, træder reglerne i retsplejelovens kapitel 66 om sigtedes og hans forsvar og kapitel 68 om afhøring i kraft. Hvis en person samtidig sigtes for flere forhold, samles disse til én sag, i hvilken der udpeges en hovedsigtelse. Ved senere retshandlinger behandles forholdene i en samlet sag.

Skyldige

Personer betragtes som skyldige, hvis sigtelsen afgøres med frihedsstraf (ubetinget el. betinget), bødeafgørelse eller tiltalefrafald. Derudover er personen fundet skyl-

dig, hvis personen a) får tiltale undladt - bortset fra tiltale undladt i henhold til retsplejelovens § 721, stk.1, nr.2 - eller b) har modtaget anden afgørelse, *dog ikke frifindelse*.

Ikke skyldige

Personer betragtes som ikke-skyldige, når sigtelsen fører til frifindelse eller hvis tiltale undlades efter retsplejelovens § 721, stk.1, nr.2 (dvs. at de foreliggende beviser for at den sigtede har gjort sig skyldig i en strafbar handling ikke er holdbare, og at videre efterforskning ikke vil føre til, at den sigtede findes skyldig).

Tidligere kriminalitet

Personer med tidligere kriminalitet er opgjort som de personer, der i det aktuelle tællingsår har modtaget en dom til frihedsstraf, og som også har modtaget én eller flere domme til frihedsstraf i den forudgående 5-årsperiode.

Kilder

Rigspolitiets anmeldelsesregister

Siden 1. januar 1990 har rigspolitichefen ført rigspolitiets anmeldelsesregister, hvorfra der er leveret kvartalsvise og årlige udtræk med anmeldelser af straffelovs-overtrædelser og overtrædelser af visse særlove (ekskl. færdselsloven). Endvidere indeholder udtrækkene oplysninger om anmeldelser, hvor der er rejst sigtelse.

Rigspolitiets anmeldelsesregister, er et sagsregister med identifikation af den enkelte sag i form af et,

- journalnummer, som giver mulighed for, at en sag kan følges videre gennem retssystemet over sigtelse og afgørelse til eventuel sanktion og afsoning.

Det centrale kriminalregister

I henhold til justitsministeriets forskrifter af 28. december 1979 fører rigspolitichefen et centralt kriminalregister. Dette register danner med virkning fra 1. januar 1979 grundlaget for statistikken vedrørende sigtelser, afgørelser og fængslinger og afløser de hidtidige indberetninger fra politiet, statsadvokaterne, retterne, strafferegistrene samt Direktoratet for Kriminalforsorgen.

I det centrale kriminalregister anvendes to identifikationssystemer, nemlig:

- journalnummer, som giver mulighed for, at en sag kan følges gennem retssystemet fra anmeldelse over sigtelse og afgørelse til eventuel sanktion og afsoning.
- personnummeret, der giver mulighed for at sammenkoble flere sager på samme person, samt at følge personer over flere år.

Kriminalstatistikregisteret

Udtrækket fra det centrale kriminalregister bearbejdes i Danmarks Statistik med henblik på at skabe et konsistent statistikorienteret register. Behandlingen af registerudtrækket i Danmarks Statistik kan sammenfattes i tre hovedpunkter:

- Fejlsøgning for logiske fejl (kvalitetscheck af data).
- Sammenstilling af enkeltrecords, der vedrører samme sag. Som eksempler kan nævnes, at der i de sager, hvor der er flere sigtelser, vælges en hovedsigtelse, at der ved sager, hvor der er flere afgørelser (fx flere retsinstanser), kun medregnes den ene, samt at i sager, hvor der forekommer flere indsættelser (fx genindsættelser), regnes disse kun for én.
- Dannelse af en række oplysninger til statistikegnede variable.

Resultatet af denne behandling er et statistikregister – kriminalstatistikregisteret – der danner grundlag for de offentliggjorte tabeller. Som opgørelsesenhed er – hvor intet andet er anført – anvendt en »sagsperson«, som dannes hver gang, man har en sag og en person. Sager med flere personer splittes således op i en sagsperson for

hver person, mens der tilsvarende vil findes en sagsperson for hver sag, hvis en person har flere sager.

2.3 Retsplejestatistik

Efter udgangen af hvert kalenderår indsender Justitsministeriet årsstatistik til Danmarks Statistik.

Opgørelserne er sager behandlet ved domstolene. Det drejer sig om civile retssager, hvilket er sager med økonomisk værdi, boligsager, ægteskabssager, faderskabssager, fogedforretninger og forskellige former for auktion over fast ejendom og løsøre. Afgørelserne i straffesager opdeles på sagskategorier.

