

# Kriminalstatistik 1990

med afsnit om  
kriminalitet/uddannelse

Criminal statistics 1990

**Kriminalstatistik 1990**

Udgivet af Danmarks Statistik  
 December 1991  
 49. årgang  
 ISBN 87-501-0826-3  
 ISSN 0070-3540  
 Pris: 169,00 kr. inkl. 22% moms  
 Oplag: 900  
 Danmarks Statistiks trykkeri, København

**Signaturforklaring**

» Gentagelse  
 - Nul  
 0 } Mindre end ½ af den anvendte enhed  
 0,0 }  
 • Tal kan efter sagens natur ikke forekomme  
 .. Oplysning for usikker til at angives  
 ... Oplysning foreligger ikke  
 \* Foreløbige eller anslåede tal  
 — Vandret eller lodret streg markerer databrud i en tidsserie. Oplysninger fra før og efter databrudet er ikke fuldt sammenlignelige  
 // Databrud i diagrammer  
 i.sk. Ikke sæsonkorrigeret  
 sk. Sæsonkorrigeret  
 r Reviderede tal

Som følge af afrundinger kan summen af tallene i tabellerne afvige fra totalen.

**Symbols**

» Repetition  
 - Nil  
 0 } Less than half the final digit shown  
 0,0 }  
 • Not applicable  
 .. Available information not conclusive  
 ... Data not available  
 \* Provisional or estimated figures  
 — Horizontal or vertical line indicates break in a series, which means that data before and after break in a series are not fully comparable  
 // Break in a series (in diagrams)  
 i.sk. Not seasonally adjusted  
 sk. Seasonally adjusted  
 r Revised figures

Due to rounding, the figures given for individual items do not necessarily add up the corresponding totals shown.

DANMARKS STATISTIK

20 DEC. 1991

BIBLIOTEKET

© Danmarks Statistik  
1991

Enhver form for hel eller delvis gengivelse eller mangfoldiggørelse af denne publikation, uden skriftligt samtykke fra Danmarks Statistik, er forbudt efter gældende lov om ophavsret.

Undtaget herfra er citatretten, der giver ret til at citere, med angivelse af denne publikation som kilde, i overensstemmelse med god skik og i det omfang, som betinges af formålet.

## **Forord**

Kriminalstatistik 1990 danner en fortsættelse af den detaljerede publicering af Kriminalstatistik, der går helt tilbage til 1832.

Publikationen giver detaljerede oplysninger om anmeldte straffelovsovertrædelser og visse overtrædelser af særlovene på grundlag af Rigspolitiets anmeldelsesregister.

Endvidere bringer publikationen detaljerede tabeller om afgørelser og fængslinger på grundlag af Rigspolitiets centrale kriminalregister.

Som noget nyt bringes der et tekstafsnit om kriminalitetsudviklingen i 1990, et specialafsnit om udviklingen i de kriminelles uddannelsesbaggrund i 1980'erne samt detaljerede oplysninger om retternes virksomhed.

Supplerende statistik offentliggøres i serien *Social sikring og retsvæsen*, Statistiske Efterretninger.

Hæftet er udarbejdet i Danmarks Statistik 10. kontor i sektionen for kriminal- og retsplejestatistik under ledelse af fuldmægtig mag. scient. soc. Poul Henning Larsen og medvirken af kontorfuldmægtig Kate Lysgaard-Madsen og overassistent Lina Hansen.

Danmarks Statistik, december 1991

Hans E. Zeuthen / Carsten Torpe

## **Preface**

»Kriminalstatistik 1990« is the latest in the series of annual publications containing Danish criminal statistics dating back to 1832.

The publication presents detailed statistics of reported criminal offences and offences against special legislation compiled on the basis of extracts from registers operated by the Danish Police Forces.

The publication also contains detailed tables concerning convictions and imprisonments based on records from the central criminal register operated by the Police Forces.

The publication includes a new text section on the development of crime in 1990, a special section dealing with the development in the educational background of persons convicted in the 1980s, and detailed information on the law courts.

Supplementary statistics are published in »Social sikring og retsvæsen« (Social security and justice), which appears in the series Statistiske Efterretninger (Statistical News).

This publication was prepared by Danmarks Statistik's tenth division under the supervision of Mr. Poul Henning Larsen and edited by Ms. Kate Lysgaard-Madsen and Ms. Lina Hansen.

Danmarks Statistik, December 1991

Hans E. Zeuthen / Carsten Torpe

Translation of table heading and front column appear on pages 111

## Indholdsfortegnelse

### Tekstafsnit

#### 1. Kriminalitetsudviklingen i 1990

1.1.	Anmeldelser	9
1.1.1.	Anmeldte straffelovovertrædelser	9
1.1.2.	Anmeldte særlovovertrædelser	11
1.2.	Strafferetlige afgørelser	12
1.3.	Retternes virksomhed	14

#### 2. Lovovertrædernes uddannelsesmæssige baggrund

2.1.	Uddannelsesklassifikationsmodulet	15
2.2.	Lovovertrædernes uddannelsesmæssige baggrund i 1988	16
2.3.	Udviklingen fra 1981-1988	17
2.4.	Resumé	19

#### 3. Statistikkens grundbegreber og kilder

3.1.	Kriminalstatistikken	20
3.2.	Begreber i kriminalstatistikken	21
3.3.	Retsplejestatistik	22

### Tabelafsnit

#### Samlet oversigt

1.1.	Anmeldte og opklarede straffelovovertrædelser 1933-1990	24
1.2.	Anmeldte og opklarede straffelovovertrædelser 1985-1990	25
1.3.	Afgørelser mod personer fordelt efter overtrædelsens art 1985-1990	26
1.4.	Afgørelser mod personer fordelt efter afgørelsestype 1980-1990	27
1.5.	Domfældelser til højere straf end bøde 1979-1990	28
1.6.	Indsættelser efter dom 1979-1990	29
1.7.	Retternes funktion 1984-1990	29

#### Anmeldelser

2.1.	Anmeldte og opklarede straffelovovertrædelser fordelt efter overtrædelsens art og af bopælskommune 1990	32
2.2.	Anmeldte straffelovovertrædelser pr. 100 000 indbyggere 1990 fordelt efter bymæssighed og kriminalitetens art.	33
2.3.	Anmeldte overtrædelser af særlovgivningen 1990	34

#### Afgørelser

Systematisk tabelindholdsoversigt til tabel 3.1.-3.27.

3.1.	Afgørelser fordelt efter overtrædelsens art, køn og bopælskommune 1990	39
3.2.	Afgørelser fordelt efter overtrædelsens art og alder 1990 (3.2A: I alt) (3.2B: Mænd) (3.2C: Kvinder)	40
3.3.	Afgørelser fordelt efter overtrædelsens art og afgørelsestype 1990 (3.3A: I alt) (3.3B: Mænd) (3.3C: Kvinder)	43
3.4.	Afgørelser fordelt efter afgørelsestype, køn og bopælskommune 1990 (3.4A: I alt) (3.4B: Straffelovovertrædelser)	46
3.5.	Afgørelser fordelt efter afgørelsestype og alder 1990 (3.5A: I alt) (3.5B: Straffelovovertrædelser)	48
3.6.	Afgørelser pr 100 000 indbyggere fordelt efter køn, alder og overtrædelsens art 1990	50
3.7.	Afgjorte forhold fordelt efter overtrædelsens art og afgørelsestype 1990	51
3.8.	Personer, for hvilke der er truffet afgørelse fordelt efter overtrædelsens art og alder 1990	52
3.9.	Afgørelser i sager, som kun indeholder et enkelt forhold fordelt efter overtrædelsens art og afgørelsestype 1990	53

3.10.	Domfældelser til højere straf end bøde fordelt efter overtrædelsens art, køn og bopælskommune 1990	54
3.11.	Domfældelser til højere straf end bøde fordelt efter overtrædelsens art og alder 1990 (3.11A.: I alt) (3.11B.: Mænd) (3.11C.: Kvinder)	55
3.12.	Domfældelser til højere straf end bøde fordelt efter overtrædelsens art og den idømte straf 1990 (3.12A.: I alt) (3.12B.: Mænd) (3.12C.: Kvinder)	58
3.13.	Ubetingede hæftestrafte fordelt efter overtrædelsens art og længden af den idømte straf 1990	61
3.14.	Ubetingede fængselsstraffe fordelt efter overtrædelsens art og længden af den idømte straf 1990	62
3.15.	Domfældelser til højere straf end bøde fordelt efter de enkelte straffelovsparagraffer 1990	63
3.16.	Domfældelser til højere straf end bøde fordelt efter straffens art og længde, køn samt bopælskommune 1990 (3.16A.: I alt) (3.16B.: Straffelovsovertrædelser)	65
3.17.	Domfældelser til højere straf end bøde fordelt efter straffens art og længde samt alder 1990 (3.17A.: I alt) (3.17B.: Straffelovsovertrædelser)	67
3.18.	Kombinerede domme 1990 (3.18A.: I alt) (3.18B.: Straffelovsovertrædelser)	69
3.19.	Personer idømt højere straf end bøde fordelt efter overtrædelsens art og alder 1990	71
3.20.	Bødeafgørelser fordelt efter overtrædelsens art og alder 1990 (3.20A.: I alt) (3.20B.: Mænd) (3.20C.: Kvinder)	72
3.21.	Tiltalefrafald fordelt efter overtrædelsens art og alder 1990 (3.21A.: I alt) (3.21B.: Mænd) (3.21C.: Kvinder)	75
3.22.	Tiltalefrafald fordelt efter overtrædelsens art og vilkår 1990 (3.22A.: I alt) (3.22B.: Mænd) (3.22C.: Kvinder)	78
3.23.	Frakendelse af kørekort 1990	81
3.24.	Særlovsafgørelser fordelt efter lovens art, køn og bopælskommune 1990	82
3.25.	Særlovsafgørelser fordelt efter lovens art og alder 1990	83
3.26.	Særlovsafgørelser fordelt efter lovens art og afgørelsestype 1990	84
3.27.	Domfældelser til højere straf end bøde for overtrædelse af særlovgivningen, fordelt efter lovens art og den idømte straf 1990	85

### **Fængslinger**

4.1	Indsættelser efter dom fordelt efter anstalt mv, køn og bopælskommune 1990	89
4.2	Indsættelser efter dom fordelt efter anstalt mv. og alder 1990	90
4.3.	Indsættelser og det gennemsnitlige daglige belæg fordelt efter anstalt mv. og indsættelsesgrund 1990	91

### **Retternes virksomhed**

5.1	Antallet af pådømte straffesager i de enkelte underretskredse og ved landsretterne 1990	94
5.2.	Borgerlige retssager 1990	96
5.3.	Anke og kære i borgerlige retssager 1990	96
5.4.	Foged-, notarial- og tinglysningsforretninger 1990	97
5.5.	Konkurs-, akkord- og dødsboer 1990	97

### **Bilag**

1.	Indberetningsskemaer	100
2.	Variable i statistikgrundlaget fra registre	106
3.	Inddelingskriterier anvendt i tabellerne	107
4.	Engelsk oversættelse	111
5.	Tidligere publikationer om kriminalstatistik og borgerlig retspleje.	127
6.	Danmarks Statistik informerer	128
7.	Danmarks Statistiks publikationer	129

# **Tekst- afsnit**





# I. Kriminalitetsudviklingen i 1990

## I.1. Anmeldelser

### I.1.1. Anmeldte straffelovsovertrædelser

#### Færre anmeldelser

I 1990 blev der anmeldt 527 421 straffelovsovertrædelser til politiet, hvilket er et fald på 1,7 pct. i forhold til 1989. Bag det faldende antal anmeldelser ligger et stigende antal volds- og andre forbrydelser, medens der har været færre sædeligheds- og ejendomsforbrydelser.

#### Oversigtstabel I.1.

#### Anmeldte og opklarede straffelovsovertrædelser 1989-1990

	1989		1990		Ændring i antal anmeldelser 1989-90
	Anmeldelser i alt	Heraf opklarede	Anmeldelser i alt	Heraf opklarede	
		pct.		pct.	pct.
<b>1. Sædelighedsforbrydelser i alt</b>	<b>2 596</b>	<b>51,0</b>	<b>2 521</b>	<b>53,4</b>	<b>- 2,9</b>
Voldtægt og lignende	527	54,8	486	59,7	- 7,8
Blufærdighedskrænkelser	1 546	41,7	1 481	40,6	- 4,2
<b>2. Voldsforbrydelser i alt</b>	<b>10 291</b>	<b>70,0</b>	<b>10 651</b>	<b>71,2</b>	<b>3,5</b>
Vold eller lignende mod offentlig myndighed	697	86,7	701	87,4	0,6
Vold i øvrigt	9 594	68,8	9 950	70,1	3,7
Heraf: Drab og forsøg herpå	263	84,0	234	89,3	- 11,0
Vold mod privatperson	7 287	70,3	7 698	71,6	5,6
<b>3. Ejendomsforbrydelser i alt</b>	<b>517 226</b>	<b>17,8</b>	<b>507 763</b>	<b>19,4</b>	<b>- 1,8</b>
Dokumentfalsk	14 958	62,8	14 315	70,4	- 4,3
Indbrud	118 995	11,4	122 371	11,6	2,8
Tyveri	164 358	20,8	168 115	21,7	2,3
Bedrageri	12 326	64,3	11 156	74,7	- 9,5
Røveri	2 104	42,2	2 127	41,4	1,1
Brugstyveri af bil	33 782	17,9	29 572	20,0	- 12,5
Brugstyveri af motorcykel	1 259	16,1	1 149	19,2	- 8,7
Brugstyveri af knallert	13 515	9,6	11 976	14,4	- 11,4
Brugstyveri af cykel	101 603	3,2	94 753	5,7	- 6,7
Brandstiftelse	1 840	27,2	1 805	30,2	- 1,9
<b>4. Andre forbrydelser i alt</b>	<b>6 451</b>	<b>77,3</b>	<b>6 486</b>	<b>80,6</b>	<b>0,5</b>
Salg af narkotika	859	86,3	759	87,5	- 11,6
Smugling af narkotika	352	88,1	341	87,7	- 3,1
<b>1-4. Straffelovsovertrædelser i alt</b>	<b>536 564</b>	<b>19,7</b>	<b>527 421</b>	<b>21,4</b>	<b>- 1,7</b>

#### Flest ejendomsforbrydelser

Som det fremgår af oversigtstabel 1.1., vedrører 96 pct. af samtlige anmeldelser ejendomsforbrydelser, medens sædelighedsforbrydelser, voldsforbrydelser og andre forbrydelser udgør henholdsvis 0,5 pct., 2 pct. og 1 pct. af samtlige anmeldelser. Lidt over en fjerdedel af samtlige anmeldelser vedrører brugstyveri af motorkøretøj og cykel, medens tyveri og indbrud udgør henholdsvis 32 pct. og 23 pct. af samtlige anmeldelser.

#### Opklaring

I 1990 blev 21,4 pct. af samtlige anmeldte straffelovsovertrædelser opklaret. En anmeldelse regnes for opklaret, når der bliver rejst sigtelse i en sag indenfor samme kalenderår, uanset det senere udfald af denne sigtelse.

#### Store forskelle i opklaringsprocenten

Som det fremgår af oversigtstabel 1.1., varierer opklaringsprocenten meget alt efter forbrydelsens art. I 1990 havde cykeltyverier den laveste opklaringsprocent, nemlig 5,7 pct., medens drab og forsøg herpå havde den højeste opklaringsprocent på 89,3 pct. Denne store forskel i opklaringsprocenter må ses i sammenhæng med antallet af anmeldelser indenfor gruppen og ikke mindst forbrydelsens grovhed,

der har stor betydning for politiets efterforskningsaktivitet. Det fremgår da også af tabellen, at den alvorlige personkriminalitet som sædeligheds- og voldskriminaliteten har en opklaringsprocent på over 50 pct., medens ejendoms-kriminaliteten har en opklaringsprocent på knap 20. Den samlede opklaringsprocent for ejendomsforbrydelser dækker imidlertid over store variationer fra den bagatelagtige kriminalitet som fx cykeltyverier til den alvorligere ejendoms-kriminalitet som røverier, dokumentfalsk, underslæb og be-drageri, hvor opklaringsprocenterne nærmer sig niveauet for den alvorlige personkrimina-litet.

### Databrud

Opklaringsprocenterne for 1990 kan ikke umiddelbart sammenlignes med tidligere år som følge af statistikbrud. Statistikbrudet er dels forårsaget af mellem 2.000 - 4.500 flere opklarede sager vedrørende mindreårige, dels af indførelse af det nye cykelregister pr. 11. juni 1990, der bevirker en tilsyneladende stigning i opklarede cykel- og knallerttyverier. Danmarks Statistik skønner, at det samlede statistikbrud i opklaringsprocenten fra 1989 til 1990 er omkring 1,5 pct. Se endvidere afsnit 3.2.

### Oversigtstabel 1.2.

#### Anmeldte straffelovsovertrædelser 1990 pr. 100 000 indbyggere

	Sæde- ligheds- forbrydelser	Volds- forbrydelser	Ejendoms- forbrydelser	Andre forbrydelser	I alt
<b>Hele landet</b>	<b>49</b>	<b>207</b>	<b>9 879</b>	<b>126</b>	<b>10 261</b>
Hovedstadsområdet	55	257	14 004	206	14 523
De fem største provinskommuner	61	291	13 480	124	13 955
Kommuner med by over 10 000 indbyggere	61	228	9 970	130	10 388
Øvrige kommuner	31	121	5 277	65	5 494

### Kriminalitet og bymæssighed

Politiet modtager ikke lige mange anmeldelser i alle landets kommuner, og som det fremgår af oversigtstabel 1.2., er der betydelige forskelle med hensyn til forekomsten af såvel de forskellige hovedgrupper af kriminalitet som den totale kriminalitet. Ikke overraskende bliver der anmeldt flest lovovertrædelser i hovedstadsområdet og de fem største provinskommuner. Således anmeldes der 2,4 gange så mange overtrædelser i hovedstadsområdets kommuner som i landets mindre kommuner.

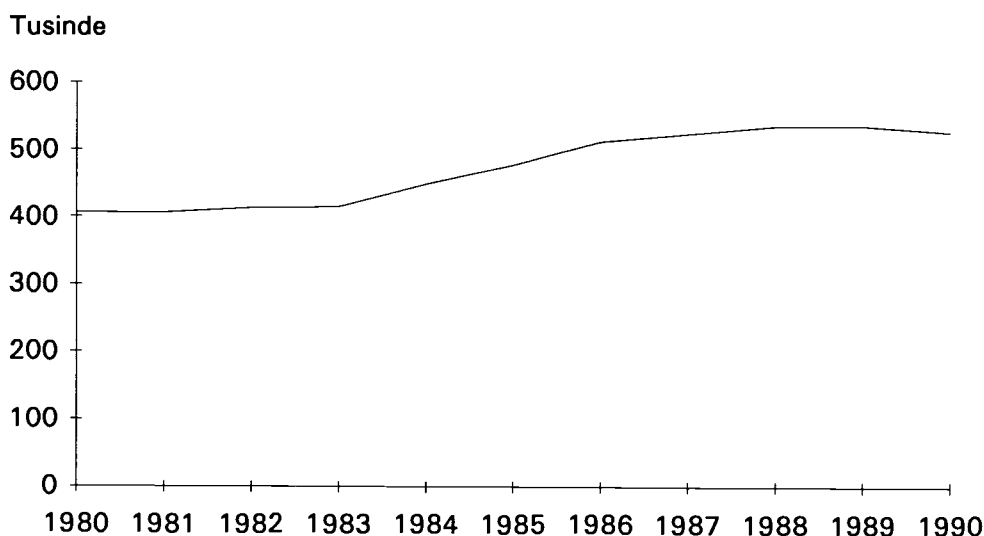
### Anmeldelser 1980-1990

Som det fremgår af figur 1.1., er faldet i anmeldelser fra 1989 til 1990 en fortsættelse af et mindre fald fra 1988 til 1989. Denne udvikling er en markant ændring i forhold til tidligere, og fx var der i gennemsnit en årlig stigning på lidt over 16.000 anmeldelser fra 1980-1988.

Set over et er der således 30. pct. flere anmeldelser i 1990 sammenlignet med 1980.

### Figur 1.1.

#### Anmeldte straffelovsovertrædelser 1980-1990



**Oversigtstabel 1.3. Udvalgte anmeldte straffelovsovertrædelser 1980-1990**  
1980 = 100

	1980	1982	1984	1986	1988	1990
Straffelovsovertrædelser i alt	100	102	111	126	132	130
Sædelighedsforbrydelser	100	93	97	121	128	114
Voldsforbrydelser	100	107	110	126	131	147
Ejendomsforbrydelser	100	101	111	126	132	130
Andre forbrydelser	100	125	122	122	136	131

Som det fremgår af oversigtstabel 1.3., er det ikke alle lovovertrædelser, der er steget lige meget i den seneste tiårsperiode. Størst har stigningen været indenfor voldsforbrydelser med 47 pct. og mindst indenfor sædelighedsforbrydelser med 14 pct.

### Sædelighedsforbrydelser

Sædelighedsforbrydelserne har frem til 1984 ligget nogenlunde konstant omkring 2 200 anmeldelser pr. år. Fra 1985 har antallet varieret omkring 2 600 årligt.

### Voldsforbrydelser

Anmeldte voldsforbrydelser har ligget konstant frem til 1984; men er siden steget ganske markant med en gennemsnitlig årlig stigning fra 1980-1990 på knap 6 pct.

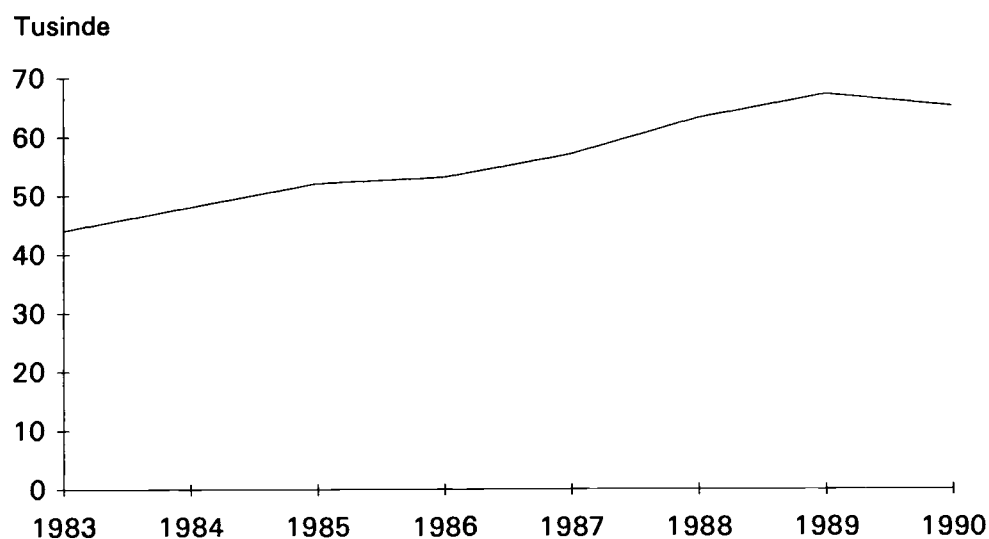
### Ejendomsforbrydelser

Ejendomsforbrydelser har ligget lige under 400 000 anmeldelser frem til 1983, men er siden steget til over 500 000 anmeldelser årligt. Stigningen var især kraftig i perioden 1983-1986. I de senere år har stigningstakten været mere afdæmpet, og fra 1988 til 1989 skete der et fald i anmeldelser. I 1990 indgik der 1,8 pct. færre anmeldelser sammenlignet med 1989.

## 1.1.2. Anmeldte særlovsovertrædelser

**Figur 1.2.**

### Anmeldte overtrædelser af særlovgivningen 1983-1990.



Efter en uafbrudt stigning i anmeldte særlove fra 1983-1989, blev der anmeldt 65 290 overtrædelser i 1990, hvilket er et fald på 3 pct. i forhold til 1989.

## I.2. Strafferetlige afgørelser

**Oversigtstabel I.4.      Udviklingen i strafferetlige afgørelser 1980–1990**

	1980	1982	1984	1986	1988	1990
<b>Afgørelser i alt</b>	<b>101 497</b>	<b>106 099</b>	<b>121 982</b>	<b>124 501</b>	<b>138 790</b>	<b>145 811</b>
<b>Love, procentandele</b>						
Straffelov	35	39	39	40	38	39
Færdselslov	57	50	48	47	48	47
Særlove	8	11	13	13	15	14
<b>Køn mv. procentandele</b>						
Mænd	90	88	87	86	86	86
Kvinder	9	11	12	12	12	13
Virksomheder	0	1	2	1	2	1
<b>Alder, procentandele</b>						
15–19 år	30	26	23	20	17	16
20–24 år	20	20	20	22	22	19
25–29 år	13	14	14	15	16	17
30–39 år	20	21	21	21	22	23
40–49 år	9	10	12	13	14	15
50– år	8	8	9	9	9	10
Gennemsnitsalder	28,9	29,9	30,7	31,1	31,7	32,5
<b>Afgørelsestype, procentandele</b>						
Ubetinget frihedsstraf	17	13	11	11	11	11
Betinget frihedsstraf	6	7	7	7	7	7
Bøde	62	62	63	63	64	64
Tiltalefrafald	3	2	2	2	1	1
Tiltale undladt	11	14	15	15	15	15
Anden afgørelse	2	2	2	2	2	1

### Stigning i antal afgørelser

Som det fremgår af oversigtstabel 1.4. har der 80'erne igennem været en jævn stigning i antallet af strafferetlige afgørelser. I 1990 blev der således foretaget knap 146 000 afgørelser, hvilket er en stigning på 17 pct. siden 1986 og en stigning på 44 pct. i forhold til 1980.

### Relativt fald i færdselslovs-afgørelser

Knap halvdelen af samtlige afgørelser vedrører færdselsloven i 1990, 14 pct. vedrører overtrædelser af andre særlove, og 39 pct. vedrører afgørelser indenfor straffeloven. Antal afgørelser vedrørende straffeloven har været stabilt gennem 80'erne, medens der har været et relativt fald i færdselslovsafgørelser fra at udgøre 57 pct. af samtlige strafferetlige afgørelser i 1980 til at udgøre 47 pct. i 1990.

### Bøde er den hyppigste sanktionsform

Knap to tredjedele af samtlige afgørelser blev såvel i 1980 som 1990 afsluttet med bøde, hvorimod der er sket et relativt fald i afgørelser, der blev afgjort med ubetinget frihedsstraf, fra at udgøre 17 pct. i 1980 til at udgøre 11 pct. i 1990.

### Færre afgørelser mod unge

Gennemsnitsalderen for lovovertrædere er steget med 3,6 år fra 1980 til 1990, hvilket er et resultat af ganske store relative aldersmæssige forskydninger i perioden. Således vedrørte 30 pct. af afgørelserne i 1980 unge mellem 15–19 år, hvorimod kun 16 pct. af afgørelserne vedrørte denne aldersgruppe i 1990.

### – også korrigeret for faldende ungdomsårgange

I oversigtstabel 1.5. er antallet af afgørelser sat i forhold til befolkningens størrelse i de pågældende aldersklasser. Antallet af 15–19 årige var i 1990 6 pct. mindre end i 1980. Korrigeres der herfor, bliver faldet i antal afgørelser fra 1980 til 1990 mod de 15–19 årige på 21 pct.

**Oversigtstabel 1.5. Afgørelser pr. 100 000 personer 1980–1990**

	1980	1982	1984	1986	1988	1990
I alt	2 496	2 566	2 892	2 925	3 215	3 373
15–19 år	7 687	6 626	6 847	6 346	6 174	6 087
20–24 år	5 353	5 651	6 314	6 502	7 099	7 049
25–29 år	3 585	3 922	4 519	4 836	5 717	6 090
30–39 år	2 533	2 814	3 246	3 423	3 973	4 395
40–49 år	1 654	1 864	2 347	2 380	2 659	2 844
50 –	525	569	684	700	790	920

**Oversigtstabel 1.6. Afgørelser, forhold og solosager<sup>1</sup> fordelt efter overtrædelsens art og afgørelsestype 1990**

	Afgørelser	Forhold	Solosager <sup>1</sup>
I alt	145 811	276 765	121 003
<b>Overtrædelsens art:</b>			
<i>Straffelov</i>	56 389	154 169	38 195
Sædelighedsforbrydelser	715	1 424	482
Voldsforbrydelser	5 562	9 462	4 015
Ejendomsforbrydelser	47 126	136 055	32 042
Andre forbrydelser	2 985	7 227	1 655
Færdselslov	68 843	87 838	64 235
Særlove	20 579	34 758	18 573
<b>Afgørelsestype:</b>			
<i>Frihedsstraf</i>	25 986	114 825	12 130
Ubetinget	15 421	68 025	6 970
Betinget	10 565	46 800	5 160
Bøde	93 386	104 935	85 714
Tiltalefrafald	2 004	7 696	1 176
Tiltale undladt	22 263	40 049	20 327
Anden afgørelse	2 172	9 260	1 656

<sup>1</sup> Solosager er afgørelser, hvor der kun indgår et enkelt forhold i sagen.

**Særlovsovertrædelser består for det meste af et enkelt forhold**

Oversigtstabel 1.6. viser, at de 146 000 afgørelser i 1990 samlet omfattede 277 000 forhold. 121 000 af afgørelserne vedrørte enkelte forhold (solosager). Dette betyder, at 24 808 af afgørelserne i gennemsnit består af 6 forhold. Et tilsvarende ræsonnement kan ikke gennemføres for de enkelte overtrædelsesarter, idet hoved- og biforhold meget vel kan ligge under forskellige overtrædelsesarter. Det fremgår dog af tabellen, at over 90 pct. af overtrædelserne af færdselsloven og særlovene er solosager, og at der findes relativt få biforhold. Ved straffelovsovertrædelser gør det omvendte sig gældende, idet kun 68 pct. af sagerne er solosager, samtidig med at der findes mange biforhold.

### I.3. Retternes virksomhed

**Oversigtstabel 1.7. Retternes virksomhed 1984–1990**

	Straffesager	Borgerlige sager	Fogedforretninger	Tinglysningsforretninger	Konkurs- og likvidationsboer	Andre sager ved foged- og skifteretter
1984	94 810	203 937	647 800	2 370 798	11 673	95 858
1985	90 888	182 347	572 158	2 700 780	10 692	99 445
1986	87 439	186 690	519 061	2 715 688	9 748	97 594
1987	87 718	207 574	538 425	1 938 206	10 465	96 244
1988	92 921	224 052	644 533	1 718 705	13 138	99 040
1989	96 115	202 416	619 158	1 593 625	14 622	97 775
1990	98 791	167 566	584 739	1 520 057	14 401	103 444

Oversigtstabel 1.7. viser retternes virksomhed fra 1984 til 1990.

#### **Straffesager**

Det samlede antal af straffesager hvor domstolene er involveret er steget siden 1986, og i 1990 blev der gennemført knap 99 000 straffesager, hvilket er en stigning på 3 pct. i forhold til året før og en stigning på 13 pct. i forhold til 1986. 27 pct. af sagerne var statsadvokatsager og 47 pct. af sagerne var politisager.

#### **Borgerlige retssager**

I 1990 behandlede 167 600 borgerlige retssager, hvilket er en nedgang på 17 pct. i forhold til året før og er det laveste antal siden 1984. 88 pct. af det samlede antal civilretssager er sager med økonomisk værdi. Kun 8 pct. af sagerne pådømmes efter sagsbehandling. Resten af sagerne hæves eller indgås med forlig i retten.

#### **Fald i fogedforretninger**

Antallet af fogedforretninger er faldet de seneste år. I 1990 blev antallet 584 800, hvilket er 6 pct. færre end i 1989. Nedgangen skyldes især færre udlægsforretninger.

#### **Stadig færre tinglysninger**

I 1990 gennemførtes lidt over 1,5 mio. tinglysningsforretninger, hvilket er 5 pct. færre end i 1989. I forhold til 1986, der havde det højeste antal tinglysningsforretninger siden 1984, er der tale om et fald på ikke mindre end 44 pct.

## 2. Lovovertrædernes uddannelsesmæssige baggrund

### Samkøring

Siden oprettelsen af kriminalregisteret i 1979 er registeret løbende blevet samkørt med Danmarks Statistiks uddannelsesklassifikationsmodul (UKM). Herved er det blevet muligt at beskrive de kriminelles uddannelsesmæssige baggrund. Frem til 1984 blev uddannelsesoplysninger publiceret i det årlige hæfte Kriminalstatistik; men som følge af tidsmæssige forskydninger i produktionen af de to registre har det ikke siden været muligt at offentliggøre oplysningerne i det årlige hæfte.

Dette specialafsnit beskriver de kriminelles uddannelsesmæssige baggrund i 1988 samt udviklingen fra 1981 til 1988. Endvidere sammenlignes de kriminelles uddannelsesbaggrund med hele befolkningen i 1981 og 1988.

Men først en kort beskrivelse af UKM.

### 2.1. Uddannelsesklassifikationsmodulet

#### UKM

UKM's datagrundlag er dels folke- og boligtællingen i 1970 dels uddannelsesstatistikregisteret.

#### FOB 1970

Ved folke- og boligtællingen i 1970 blev der bl.a. indsamlet oplysninger om befolkningens uddannelsesforhold. Alle mellem 14-74 år blev spurgt om dels afsluttet almenuddannelse dels afsluttet erhvervsuddannelse. Da uddannelsesspørgsmålene i et vist omfang var mangelfuldt besvaret jo ældre de udspurgte personer var, blev kun oplysningerne for alle mellem 14-49 år bearbejdet.

#### Uddannelsesstatistikregisteret

Efter folke- og boligtællingen i 1970 har Danmarks Statistik fra begyndelsen af 1970'erne udviklet et elevorienteret uddannelsesstatistikregister, og fra midten af 1970'erne omfatter registeret næsten alle uddannelser indenfor det primære uddannelsessystem fra 8. klasse til licentiatuddannelser ved universiteterne.

#### UKM's indhold

UKM indeholder således oplysninger fra såvel folke- og boligtællingen i 1970 samt oplysninger fra de senere årlige uddannelsesstatistikregistre. Det er UKM's oplysninger vedrørende seneste afsluttede almenuddannelse samt højeste fuldførte erhvervsuddannelse, der er samkørt med kriminalstatistikregisteret.

#### Definitioner

Ved almenuddannelse forstås uddannelse i folkeskolen, på efterskole, ungdomsskole, kurser til teknisk forberedelseseksamen, gymnasier, hf-kurser, studenterkurser.

Ved erhvervsuddannelse forstås efg- og lærlingeuddannelse, eksamensbasis- og grundlæggende eksamensuddannelse, kort, mellemlang og lang videregående uddannelse.

#### UKM's begrænsninger

Som følge af UKM's datafangst er kvaliteten af oplysningerne bedre og andelen af personer med uoplyst uddannelse mindre, jo yngre personerne er.

Som det fremgår af oversigtstabel 2.1., er der en stigende andel af uoplyst almenuddannelse jo ældre personen er. Medens mængden af uoplyst for hele befolkningen mellem 15-19 år er 3 pct. er den 19 pct. for de 55-60 årige. Det er dog ikke umiddelbart muligt at afgøre om uoplyst betyder reelt uoplyst, eller om det betyder at personen fx kun har 7 års skolegang. Den stigende andel af uoplyste må derfor antages at afspejle to forhold, dels at datafangsten for ældre personer stammer fra folke- og boligtællingen i 1970, hvor personerne selv skulle udfylde uddannelsesoplysningerne, dels at den løbende opdatering af registeret først starter ved 8. skoleår, hvorfor andelen af uoplyste alene af den grund bliver mindre for de yngre årgange efter indførelsen af 9 års skolepligt med virkning fra 1972/73.

**Oversigtstabel 2.1. Andelen af personer mellem 15–60 år med uoplyst almenuddannelse fordelt efter alder og overtrædelsens art i 1988**

	Straffe- lov	Færdsels- lov	Særlove	Hele befolk- ningen
	pct			
15–19 år	7	2	8	3
20–24 år	10	3	11	3
25–29 år	17	6	15	5
30–34 år	25	13	26	9
35–39 år	30	21	31	16
40–44 år	30	20	28	15
45–49 år	31	22	27	16
50–54 år	31	21	26	17
55–60 år	32	22	29	19

Oversigtstabel 2.1. viser endvidere, at personer, der har overtrådt straffe-, færdsels- og særlovene, indenfor stort set alle aldersgrupper har en større andel af uoplyst end i hele befolkningen.

Det må dog vurderes, at registeret er tilstrækkeligt godt til at belyse lovovertræderes uddannelsesmæssige baggrund, og i de efterfølgende tabeller vil personer uden uddannelsesmæssige oplysninger i UKM blive henregnet til gruppen »9. klasse og derunder«.

## 2.2. Lovovertræderes uddannelsesmæssige baggrund i 1988

Oversigtstabel 2.2. og 2.3. viser den uddannelsesmæssige baggrund for personer, der har overtrådt henholdsvis straffeloven, færdselsloven og særlovene.

**Oversigtstabel 2.2. Lovovertrædere procentvis fordelt efter seneste afsluttede almenuddannelse i 1988**

	I alt	9 kl og derunder	10–11 kl.	Efterskole	Studenter- eksamen o.l.
	pct				
Straffelov	52 056	62	25	8	5
Færdselslov	64 896	56	30	5	9
Særlove	19 159	65	24	6	6

### Almenuddannelse

Oversigtstabel 2.2. viser forskellige typer af lovovertrædere fordelt efter seneste afsluttede almenuddannelse. Under halvdelen af lovovertræderne har en almenuddannelse, der niveaumæssigt overstiger de nuværende 9 års undervisningspligt. Således havde 62 pct. af straffelovsovertræderne 9 års skolegang og derunder, medens de tilsvarende tal for færdsels- og særlovsovertræderne var henholdsvis 56 pct. og 65 pct. Færdselslovsovertræderne har sammenlignet med de to andre typer af lovovertrædere en længere skolegang. Således har 9 pct. i denne gruppe gået 12 år i skole, medens det kun er tilfældet for 5 pct. af straffelovsovertrædernes vedkommende.

### Erhvervsuddannelse

Oversigtstabel 2.3. viser forskellige typer af lovovertrædere fordelt efter højeste fuldførte erhvervsuddannelse. Som det fremgår af tabellen, er der væsentlig større forskel i uddannelsesbaggrund mellem de tre grupper af lovovertrædere, når man sammenligner højeste fuldførte erhvervsuddannelse med seneste afsluttede almenuddannelse. Således har 73 pct. af straffelovsovertræderne ingen erhvervsuddannelse; medens de tilsvarende størrelser for personer, der har overtrådt færdsels- og særlovene er henholdsvis 51 pct. og 66 pct. Der er tre gange så mange færdselslovsovertrædere, der har afsluttet en videregående uddannelse sammenlignet med straffelovsovertrædere.



**Oversigtstabel 2.3.****Lovovertrædere procentvis fordelt efter højeste fuldførte erhvervsuddannelse i 1988**

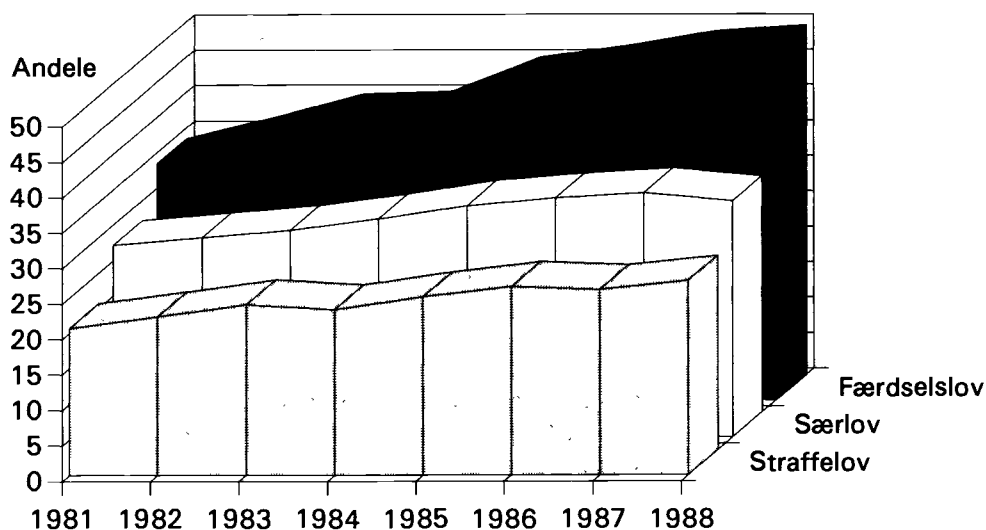
	I alt	Ingen erhvervs- uddannelse	pct.	
			EFG	Videre- gående
Straffelov	52 056	73	25	3
Færdselslov	64 896	51	41	9
Særlove	19 159	66	30	4

**Højere straf end bøde**

Såvel oversigtstabel 2.2. som oversigtstabel 2.3. omhandler samtlige domfældte personer. Hvis denne gruppe sammenlignes med delmængden af personer, der er idømt højere straf end bøde, er der, bortset fra færdselslovsovertræderne, kun minimale forskelle i uddannelsesbaggrund for de tre typer af lovovertrædere. Færdselslovsovertræderne, der er blevet idømt højere straf end bøde, har en niveaumæssig lavere uddannelsesbaggrund end den samlede gruppe af færdselslovsovertrædere, og fx er der 27 pct. flere i denne gruppe, der har afsluttet almenuddannelse på 9. klasseniveau eller mindre, og 12 pct. flere, der ikke har fuldført en erhvervsuddannelse.

**2.3. Udviklingen fra 1981-1988**

Som det fremgik af forrige afsnit finder man den største forskel i lovovertrædernes uddannelsesbaggrund, hvis man ser på andelen af personer, der har fuldført en erhvervsuddannelse. Således vil knap halvdelen (49 pct.) af færdselslovsovertræderne have fuldført en erhvervsmæssig uddannelse, mod 27 pct. af straffelovsovertræderne, og 33 pct. af overtræderne af særloven i 1988.

**Figur 2.1.****Andelen af personer med erhvervsuddannelse for forskellige kategorier af lovovertrædere 1981-1988**

Som det fremgår af figur 2.1., er der indenfor alle tre grupper af lovovertrædelser sket en stigning i andelen af personer med en erhvervsuddannelse; men der er dog store forskelle i stigningstakten.

Størst har stigningstakten været indenfor færdselslovsovertræderne, hvor 48 pct. flere havde en erhvervsuddannelse i 1988 sammenlignet med 1981. De tilsvarende stigninger i andelen af straffelovsovertrædere og overtrædere af særloven er henholdsvis 28 pct. og 22 pct.

### Forskellig stigning i gennemsnitsalder

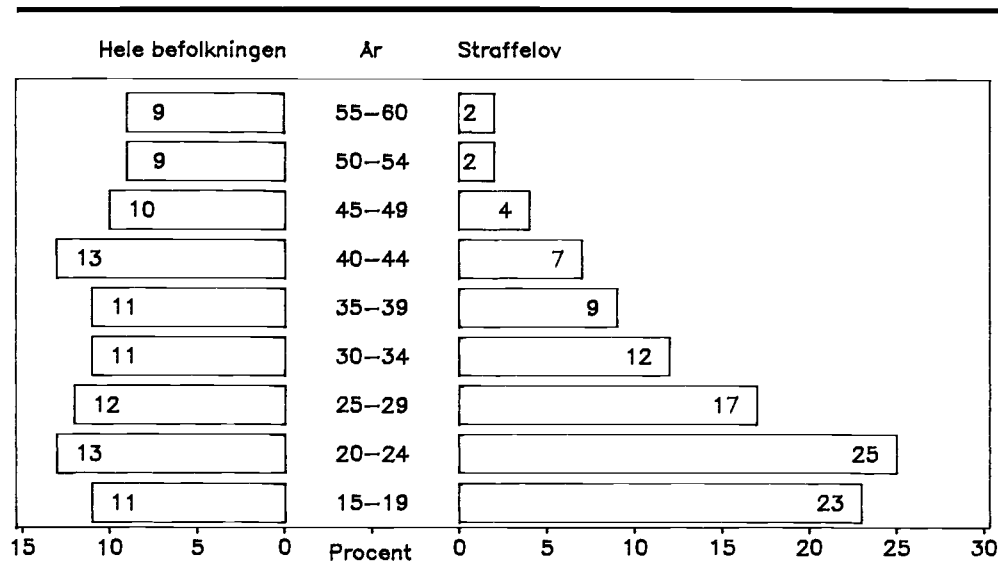
En del af forklaringen på disse forskellige udviklinger kan meget vel findes i det forhold, at de tre grupper af lovovertrædere har haft en forskellig udvikling i gennemsnitsalder fra 1981 til 1988. Således steg gennemsnitsalderen for færdselslovovertræderne med 3,1 år, medens stigningen for straffe- og særlovovertræderne var henholdsvis 1,8 år og 0,8 år.

### Sammenligning med hele befolkningen

Det er ikke umiddelbart meningsfuldt at sammenligne lovovertrædernes uddannelsesbaggrund med hele befolkningens uddannelsesbaggrund, idet lovovertrædere har en anderledes aldersprofil, og som det fremgår af figur 2.2., er der eksempelvis store forskelle i aldersfordelingen for straffelovovertræderne og hele befolkningen.

Figur 2.2.

### Den relative aldersfordeling for straffelovovertrædere og hele befolkningen mellem 15-60 år i 1988



Således er 23 pct. af straffelovovertræderne i aldersgruppen 15-19 år mod 11 pct. i hele befolkningen, og 4 pct. af straffelovovertrædere var mellem 50-60 år mod 18 pct. i hele befolkningen.

### Aldersstandardisering

For at kompensere for de forskellige aldersprofiler er lovovertrædernes uddannelsesbaggrund standardiseret efter hele befolkningens aldersprofil i henholdsvis 1981 og 1988. Disse standardiseringer er vist i oversigtstaberne 2.4. og 2.5.

Oversigtstabel 2.4.

### Lovovertrædere og hele befolkningen mellem 15-60 år procentvis fordelt efter seneste afsluttede almenuddannelse i 1981 og 1988. Alderstandardiseret<sup>1</sup>

	9. kl. og derunder		10-11. kl.		Efterskole		Studenter-eksamen o.l.	
	1981	1988	1981	1988	1981	1988	1981	1988
	pct.							
Straffelov	80	71	14	20	3	5	3	5
Færdselslov	73	61	20	26	2	4	5	8
Særlove	78	70	16	20	2	4	4	5
Hele befolkningen	62	52	26	30	1	3	11	15

<sup>1</sup> Som følge af aldersstandardisering er tallene i tabel 2.2. og 2.4 ikke sammenlignelige

**Almenuddannelse**

Oversigtstabel 2.4. viser seneste afsluttede almenuddannelse. Som det fremgår af tabellen har hele befolkningen mellem 15 og 60 år et højere uddannelsesniveau end hver af de tre grupper af lovovertrædere i såvel 1981 som i 1988. Fx har 15 pct. af hele befolkningen afsluttet almenuddannelse med en studentereksamen o.l. i 1988 mod kun 5 pct. for overtrædere af henholdsvis straffeloven og særlovene og 8 pct. for færdselslovsovertrædere. Det ses endvidere, at der er relativt flere lovovertrædere, der har afsluttet deres almenuddannelse på efterskole sammenlignet med hele befolkningen.

Sammenfattende viser tabellen, at der er tale om en parallelforskydning i uddannelsesniveau fra 1981 til 1988 i de 4 grupper.

**Oversigtstabel 2.5.**

**Lovovertrædere og hele befolkningen mellem 15-60 år procentvis fordelt efter højeste fuldførte erhvervsuddannelse 1981 og 1988. Aldersstandardiseret<sup>1</sup>**

	Ingen erhvervsuddannelse		EFG mv.		Videregående	
	1981	1988	1981	1988	1981	1988
	pct.					
Straffelov	75	69	21	26	4	5
Færdselslov	61	50	32	40	7	10
Særlove	69	66	25	29	5	5
Hele befolkningen	58	52	31	35	11	13

<sup>1</sup> Som følge af aldersstandardisering er tallene i tabel 2.3. og 2.5. ikke sammenlignelige.

**Erhvervsuddannelse**

Oversigtstabel 2.5. viser udviklingen i højeste fuldførte erhvervsuddannelse. Ligesom det var tilfældet med seneste afsluttede almenuddannelse, kan der stort set registreres en parallelforskydning i uddannelsesniveau mellem de fire grupper. Der er dog en væsentlig undtagelse, idet der er flere færdselslovsovertrædere, der har fuldført en erhvervsuddannelse i 1988 end gennemsnittet af hele befolkningen, hvorimod det modsatte var tilfældet i 1981.

Tabellen viser endvidere, at der såvel i 1981 som 1988 er ganske store forskelle på, hvilke erhvervsuddannelser lovovertrædere har gennemført også sammenlignet med hele befolkningen. Således har 13 pct. af hele befolkningen gennemført en videregående uddannelse i 1988 sammenlignet med 5 pct. for straffe- og særlovsovertrædernes vedkommende.

**2.4. Resumé**

**Færdselslovsovertrædere har det højeste uddannelsesniveau**

Færdselslovsovertrædere har en bedre uddannelsesmæssig baggrund end straffe- og særlovsovertrædere. Således har to tredjedele af såvel straffe- som særlovsovertrædere det der niveaumæssigt svarer til 9. klasse og derunder, medens det kun er tilfældet i 56 pct. af tilfældene for færdselslovsovertrædernes vedkommende. Den uddannelsesmæssige forskel er dog størst, når man ser på hvor stor en andel, der har fuldført en erhvervsuddannelse. Således har 49 pct. af færdselslovsovertrædere fuldført en erhvervsuddannelse, medens det kun er tilfældet i 27 pct. og 33 pct. af tilfældene for henholdsvis straffe- og særlovsovertrædere.

**Parallelforskydning op igennem 80'erne**

Op igennem 80'erne er uddannelsesniveautet steget i befolkningen. Dette har også været tilfældet for de tre grupper af lovovertrædere. Da det almenuddannelsesniveau i begyndelsen af 80'erne var lavere for alle tre grupper, har der op igennem 80'erne nærmest været tale om en parallelforskydning for de tre gruppers almenuddannelsesniveau sammenlignet med hele befolkningen.

**-dog ikke for fuldført erhvervsuddannelse**

Såvel i begyndelsen som slutningen af 80'erne var der færre straffe- og særlovsovertrædere, der havde fuldført en erhvervsuddannelse sammenlignet med såvel færdselslovsovertrædere som hele befolkningen. I 1988 var andelen af færdselslovsovertrædere, der havde gennemført en erhvervsuddannelse, større end andelen for hele befolkningen.

### 3. Statistikkens grundbegreber og kilder

#### Statistik siden 1832

Der er udarbejdet kriminalstatistik i Danmark siden 1832, og retsplejestatistik siden 1863. For begge statistikområders vedkommende er der i årenes løb foretaget en række ændringer i såvel indsamling som bearbejdning.

En væsentlig ændring er oprettelsen af det centrale kriminalregister pr. 1. januar 1979. Ændringen betød en udvidelse af populationen samt en individualisering af statistikken. En mere udførlig beskrivelse af disse ændringer er beskrevet i Kriminalstatistik 1979 og 1980.

En anden væsentlig ændring er oprettelsen af rigspolitiets anmeldelsesregister pr. 1. januar 1990. Danmarks Statistik modtager nu kvartalsvis og årligt et udtræk fra dette register, i modsætning til tidligere hvor Danmarks Statistik månedligt modtog kopier af politiets anmeldelsesrapporter.

#### 3.1. Kriminalstatistikken

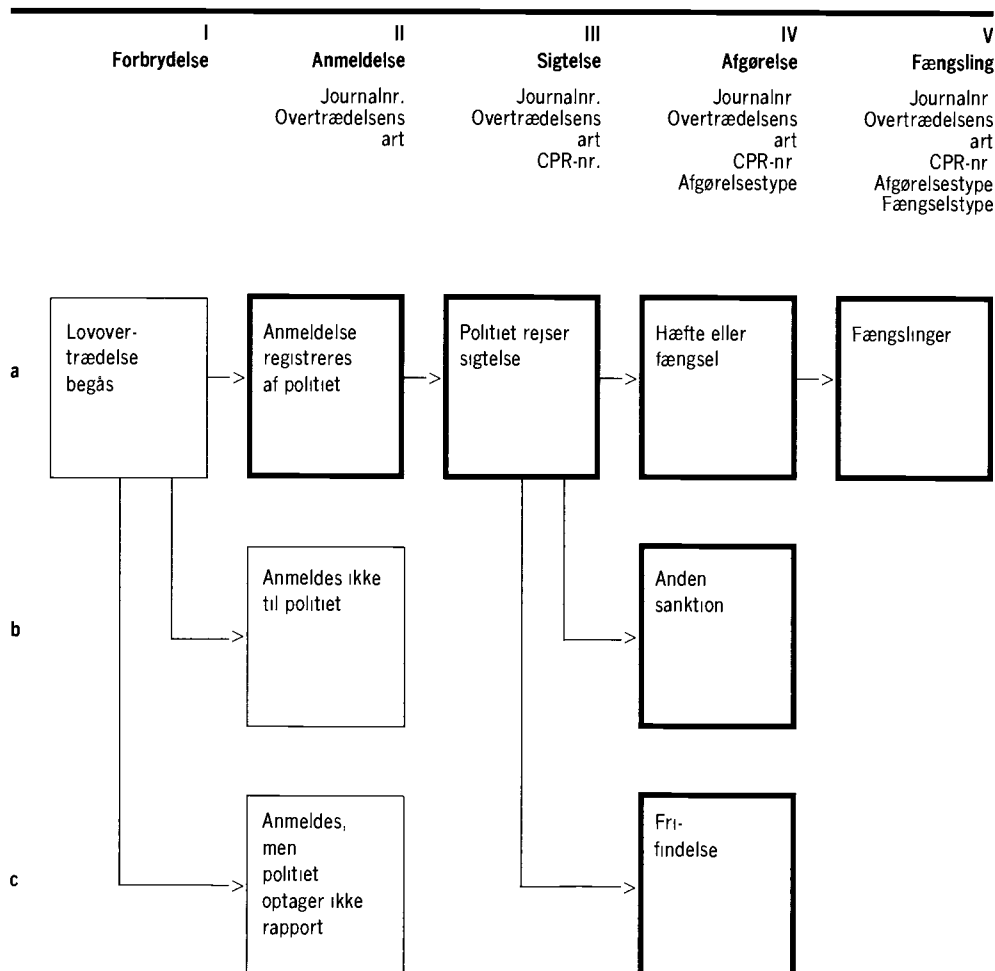
#### Hovedområder

Traditionelt opdeles kriminalstatistikken i fire hovedområder:

- anmeldelsesstatistik
- sigtelsesstatistik
- afgørelsesstatistik
- fængslingsstatistik

Figur 3.1.

#### Oversigt over kriminalstatistikens områder



Figur 3.1. viser i forenklet form sammenhængen og indholdet i statistikområderne.

### **Lovovertrædelse**

Hvis der begås en lovovertrædelse, kan der ske følgende:

- a. Lovovertrædelsen anmeldes og registreres hos politiet.
- b. Lovovertrædelsen anmeldes ikke, enten fordi overtrædelsen ikke er blevet opdaget, eller fordi de personer der har opdaget overtrædelsen, ikke mener det er nødvendigt at anmelde overtrædelsen, eksempelvis fordi det skønnes, at sandsynligheden for opklaring er lav i det konkrete tilfælde.
- c. Lovovertrædelsen anmeldes til politiet; men politiet registrerer ikke anmeldelsen, da det vurderes at overtrædelsen er af mindre betydning.

### **Anmeldelse**

Det er den anmeldte og registrerede kriminalitet, der er nævnt under punkt II.a., der behandles i dette hæfte. Danmarks Statistik modtager fra og med 1990 hvert kvartal et udtræk fra Rigspolitiets anmeldelsesregister, for anmeldelser af samtlige overtrædelser af straffeloven, og særlove med undtagelse af færdselsloven og visse færdselslovs-lignende særlove. Udtrækket indeholder bl.a. journalnummer, der i kodeform angiver overtrædelsens art.

### **Skjult kriminalitet**

De overtrædelser, der er beskrevet under punkterne II.b. og II.c, betegnes normalt som den skjulte kriminalitet. Der foretages med jævne mellemrum undersøgelser af dele af den skjulte kriminalitet, se bl.a. Levevilkår i Danmark, Danmarks Statistik 1988.

### **Sigtelse**

Efter at politiet har efterforsket en anmeldelse, kan sagen enten henlægges, eller der kan rejses sigtelse. Hvis der rejses sigtelse i en sag, anses anmeldelsen statistisk set for at være opklaret uanset det senere udfald af denne sigtelse. Politiet registrerer sigtelserne i det centrale kriminalregister med tilsvarende oplysninger som i anmeldelsesregisteret tillige med personnummer eller virksomhedsnummer. Hvis en sigtelse indeholder flere forhold, samles disse til én sag, i hvilken der udpeges en hovedsigtelse.

### **Afgørelse**

Resultatet af en sigtelse registreres ligeledes i det centrale kriminalregister med oplysninger om afgørelsens udfald. Statistikken om afgørelser omfatter alle afgørelser for overtrædelse af straffeloven og lov om euforiserende stoffer. For andre love indgår alle afgørelser med enkelte undtagelser, hvoraf den vigtigste er, at mindre bøder som hovedregel ikke indgår.

### **Indsættelse til afsoning**

Hvis en afgørelse medfører en indsættelse, registreres det ligeledes i det centrale kriminalregister med angivelse af fængselstype. Statistikken omfatter indtil videre udelukkende indsættelse til afsoning.

## **3.2. Begreber i kriminalstatistikken**

### **Afgørelse**

Resultatet af de retshandlinger, der følger en sigtelse. I tabellerne 3.1.-3.27. er antallet af afgjorte sager opgjort efter hovedforholdet. Tabel 3.7. viser dog samtlige forhold, de enkelte sager består af.

### **Anmeldelse**

Lovovertrædelse anmeldt til eller på anden måde kommet til politiets kundskab. Det, der tælles i statistikken, er antallet af forhold. En lovovertrædelse, der begås af flere personer i forening, registreres som én anmeldelse.

### **Det centrale kriminalregister**

I henhold til justitsministeriets forskrifter af 28. december 1979 fører rigspolitechefen et centralt kriminalregister. Dette register danner med virkning fra 1. januar 1979 grundlaget for statistikken vedrørende sigtelser, afgørelser og fængslinger og afløser de hidtidige indberetninger fra politiet, statsadvokaterne, retterne, strafferegistrene samt Direktoratet for Kriminalforsorgen.

I det centrale kriminalregister anvendes to identifikationssystemer, nemlig:

- journalnummer, som åbner mulighed for, at en sag kan følges gennem retssystemet fra anmeldelse over sigtelse og afgørelse til eventuel sanktion.
- personnummeret, der åbner mulighed for at sammenkoble flere sager på samme person, samt at følge personer over flere år.

### **Kriminalstatistikregisteret**

Bearbejdning af det centrale kriminalregister i Danmarks Statistik med henblik på at skabe et konsistent statistikorienteret register. Behandlingen af registeret i Danmarks Statistik kan sammenfattes i tre hovedpunkter:

- Fejlsøgning for logiske fejl.
- Sammenstilling af enkeltrecords, der vedrører samme sag. Som eksempler kan nævnes, at der i de sager, hvor der er flere sigtelser, vælges en hovedsigtelse, at der ved sager, hvor der er flere afgørelser (fx flere retsinstanser), kun medregnes den ene, samt at i sager, hvor der forekommer flere indsættelser (fx genindsættelser), regnes disse kun for én.
- Dannelse af en række oplysninger til statistikegnede variable.

Resultatet af denne behandling er et statistikregister - kriminalstatistikregisteret - der danner grundlag for de offentliggjorte tabeller. Som opgørelsesenhed er – hvor intet andet er anført – anvendt en »sagsperson«, som dannes hver gang, man har en sag og en person. Sager med flere personer splittes således op i en sagsperson for hver person, mens der tilsvarende vil findes en sagsperson for hver sag, hvis en person har flere sager.

### **Opklarede lovovertrædelser**

Et anmeldt forhold regnes for opklaret, når der er rejst sigtelse i sagen uanset det senere udfald af denne sigtelse. I de offentliggjorte opklaringstal refererer sigtelse og anmeldelse til samme kalenderår. Erfaringsmæssigt vil 85–90 pct. af sigtelserne blive rejst inden for samme kalenderår.

Overgangen fra indberetning af anmeldelser via blanketter til et årligt udtræk fra politiets anmeldelsesregister, har betydet et statistikbrud. Bruddet skyldes navnlig to forhold:

- For det første er der, som følge af ændringen i registerindholdet, sket en stigning på mellem 2 000 og 4 500 flere opklarede sager vedrørende mindreårige.
- For det andet har indførelsen af det nye cykelregister pr. 11. juni 1990 betydet, at alle brugstyverier af cykler og knallerter nu registreres med et journalnummer ligesom de øvrige anmeldelser. Dette har medført en stigning i opklaringsprocenten for cykler fra 3,2 pct. i 1989 til 5,7 pct. i 1990. De tilsvarende tal for knallerter var 9,6 pct. og 14,4 pct.

Danmarks Statistik skønner, at det samlede statistikbrud i opklaringsprocenten fra 1989 til 1990 er omkring 1,5 pct.

### **Sigtelse**

Mistanke for et strafbart forhold fremsat af politiet. Hvornår en person anses for sigtet afhænger af styrken af den mistanke, der rettes mod den pågældende. Når en person er sigtet, træder reglerne i retsplejelovens kapitel 66 om sigtedes og hans forsvar og kapitel 68 om afhøring i kraft. Hvis en person samtidig sigtes for flere forhold, samles disse til én sag, i hvilken der udpeges en hovedsigtelse. Ved senere retshandlinger behandles forholdene i en samlet sag.

## **3.3. Retsplejestatistik**

Efter udgangen af hvert kalenderår indsender retterne 4 forskellige typer af indberetningsskemaer til Danmarks Statistik. Tre af skemaerne omhandler afgørelser i borgerlige retssager og et skema omhandler afgørelser i straffesager. Tabellernes forspalter svarer så godt som fuldstændigt til opdelingerne i de anvendte indberetningsskemaer.

# Samlet oversigt

Tabel I.1.

## Anmeldte og opklarede straffelovsovertrædelser 1933–1990

Reported and cleared up criminal offences 1933–1990

1933–1990	Anmeldelser i alt	Stigning i forhold til året før	Anmeldelser pr. 100 000 indbyggere over 15 år	Stigning i forhold til året før	Fordeling på hovedgrupper				Opklaringsprocent
					Sædelighedsforbrydelser	Voldsforbrydelser	Ejendomsforbrydelser	Andre forbrydelser	
		pct.		pct.	100 pct.				pct.
1933	78 006	.	2 916	.	2,1	2,6	93,9	1,4	44,2
1934	79 653	2,1	2 937	0,7	2,6	2,7	93,2	1,6	45,3
1935	78 131	-1,9	2 842	-3,2	2,8	2,8	93,1	1,3	46,5
1936	79 359	1,6	2 846	0,1	2,7	3,2	92,7	1,5	49,5
1937	82 001	3,3	2 907	2,1	3,0	3,0	92,8	1,2	51,7
1938	81 289	-0,9	2 850	-2,0	3,4	3,1	92,3	1,3	49,0
1939	81 493	0,3	2 823	-0,9	3,4	2,8	92,2	1,5	48,1
1940	96 316	18,2	3 303	17,0	2,2	2,5	94,0	1,3	43,1
1941	131 279	36,3	4 464	35,1	2,0	2,4	94,7	0,9	39,2
1942	154 172	17,4	5 190	16,3	1,9	2,4	94,8	0,9	39,7
1943	165 586	7,4	5 519	6,3	1,8	2,9	94,5	0,9	39,2
1944	.	.	.	.	.	.	.	.	.
1945	.	.	.	.	.	.	.	.	.
1946	121 941	.	3 974	.	2,0	2,5	94,5	1,0	40,6
1947	122 173	0,2	3 961	-0,3	2,7	2,2	94,1	1,0	45,2
1948	120 570	-1,3	3 885	-1,9	3,2	2,3	94,5	1,1	44,0
1949	111 360	-7,6	3 563	-8,3	3,4	2,3	93,1	1,3	44,6
1950	108 913	-2,2	3 461	-2,9	3,4	2,2	93,3	1,2	44,0
1951	122 462	12,4	3 870	11,8	3,1	2,0	93,9	1,0	41,7
1952	120 057	-1,9	3 769	-2,6	3,0	1,9	94,1	1,0	43,9
1953	119 950	-0,1	3 733	-1,0	3,2	2,0	93,7	1,1	45,4
1954	111 093	-7,4	3 432	-8,1	3,4	2,3	93,3	1,0	45,8
1955	115 850	4,3	3 553	3,5	3,4	1,9	93,6	1,0	42,8
1956	113 938	-1,7	3 472	-2,3	3,7	1,9	93,2	1,2	43,7
1957	116 939	2,6	3 539	1,9	3,2	2,1	93,5	1,2	42,3
1958	115 421	-1,3	3 459	-2,3	3,3	2,0	93,3	1,3	40,5
1959	119 011	3,1	3 521	1,8	3,3	2,2	93,3	1,2	38,3
1960	126 238	6,1	3 683	4,6	3,3	1,9	93,6	1,3	32,4
1961	131 413	4,1	3 778	2,6	3,5	1,8	93,5	1,2	35,1
1962	135 571	3,2	3 848	1,9	2,8	1,8	94,4	1,1	33,7
1963	143 080	5,5	4 016	4,4	3,0	1,8	94,1	1,1	36,1
1964	150 091	4,9	4 175	4,0	2,6	1,9	94,5	1,0	32,8
1965	155 155	3,4	4 278	2,5	2,8	1,9	94,1	1,2	35,3
1966	152 473	-1,7	4 171	-2,5	2,8	1,9	94,3	1,0	33,6
1967	170 750	12,0	4 633	11,1	1,9	1,9	95,4	0,9	32,3
1968	194 263	13,8	5 233	13,0	1,6	1,7	95,9	0,8	30,9
1969	209 692	7,9	5 609	7,2	1,3	1,7	96,0	1,0	29,9
1970	260 014	24,0	6 890	22,8	0,9	1,5	97,0	0,6	28,4
1971	298 503	14,8	7 822	13,5	0,9	1,4	96,9	0,8	27,0
1972	301 080	0,9	7 835	0,2	0,7	1,3	97,3	0,7	26,7
1973	311 248	3,4	8 037	2,6	0,6	1,3	97,4	0,7	27,8
1974	325 725	4,7	8 356	4,0	0,6	1,3	97,3	0,7	26,4
1975	290 450	-10,8	7 416	-11,3	0,8	2,0	96,3	1,0	27,6
1976	276 731	-4,7	7 031	-5,2	0,9	2,1	95,9	1,1	26,8
1977	307 416	11,1	7 759	10,4	0,8	2,2	95,9	1,2	25,6
1978	340 659	10,8	8 531	9,9	0,7	2,1	96,1	1,2	24,4
1979	353 946	3,9	8 794	3,1	0,6	1,8	96,4	1,2	18,6
1980	406 346	14,8	10 021	14,0	0,5	1,8	96,5	1,2	18,5
1981	405 746	-0,1	9 935	-0,9	0,6	1,9	95,9	1,6	20,1
1982	413 033	1,8	10 046	1,1	0,5	1,9	96,1	1,5	21,3
1983	414 958	0,5	10 039	-0,1	0,6	1,9	96,1	1,4	22,6
1984	449 337	8,3	10 823	7,8	0,5	1,8	96,4	1,3	21,2
1985	477 259	6,2	11 443	5,7	0,5	1,8	96,4	1,3	21,0
1986	512 853	7,5	12 228	6,9	0,5	1,8	96,5	1,2	20,2
1987	524 323	2,2	12 432	1,7	0,5	1,7	96,7	1,2	20,0
1988	536 880	2,4	12 680	2,0	0,5	1,8	96,5	1,3	19,7
1989	536 564	-0,1	12 632	-0,4	0,5	1,9	96,4	1,2	19,7
1990	527 421	-1,7	12 370	-2,1	0,5	2,0	96,3	1,2	21,4

Anm. beregninger af opklaringsprocenter er ændret fra 1979–1990 som følge af ændret opgørelsesmetode.



Tabel I.2.

## Anmeldte og opklarede straffelovsovertrædelser 1985–1990

Reported and cleared up criminal offences 1985–1990

Overtrædelsens art	1985		1986		1987		1988		1989		1990	
	An-meldel-ser i alt	Heraf opkla-rede	An-meldel-ser i alt	Heraf opkla-rede	An-meldel-ser i alt	Heraf opkla-rede	An-meldel-ser i alt	Heraf opkla-rede	An-meldel-ser i alt	Heraf opkla-rede	An-meldel-ser i alt	Heraf opkla-rede
		pct.		pct.		pct.		pct.		pct.		pct.
<b>Anmeldte straffelovsovertrædelser</b>												
<b>I alt</b>	<b>477 259</b>	<b>21,0</b>	<b>512 853</b>	<b>20,2</b>	<b>524 323</b>	<b>20,0</b>	<b>536 880</b>	<b>19,7</b>	<b>536 564</b>	<b>19,7</b>	<b>527 421</b>	<b>21,4</b>
<i>Sædelighedsforbrydelser</i>	2 489	56,1	2 694	52,6	2 427	52,2	2 844	51,4	2 596	51,0	2 521	53,4
Voldtægt mv.	541	59,0	587	59,8	550	56,2	576	58,5	527	54,8	486	59,7
Blufærdighedskrænkelser	1 285	39,5	1 529	39,6	1 354	42,5	1 634	40,0	1 546	41,7	1 481	40,6
<i>Voldsforbrydelser</i>	8 701	68,7	9 135	68,2	9 005	66,4	9 463	68,5	10 291	70,0	10 651	71,2
Vold o.l. mod offentlig myndighed	595	84,7	667	86,1	675	82,2	690	85,1	697	86,7	701	87,4
Drab og forsøg herpå	290	86,6	298	87,9	286	88,5	265	89,4	263	84,0	234	89,3
Vold mod privatperson	5 865	69,3	6 071	68,0	5 885	67,9	6 513	68,5	7 287	70,3	7 698	71,6
<i>Ejendomsforbrydelser</i>	459 983	19,3	495 001	18,5	506 759	18,4	517 847	17,9	517 226	17,8	507 763	19,4
Dokumentfalsk	20 296	59,0	20 258	56,2	21 709	60,7	17 961	63,1	14 958	62,8	14 315	70,4
Brandstiftelse	1 722	29,2	1 702	27,6	1 758	25,8	1 652	26,9	1 840	27,2	1 805	30,2
Indbrud	115 525	14,4	123 902	13,4	119 906	13,3	121 290	12,1	118 995	11,4	122 371	11,6
Tyveri	145 636	20,3	153 425	19,8	162 081	19,0	165 570	20,0	164 358	20,8	168 115	21,7
Bedrageri	13 379	64,3	14 617	64,9	12 056	66,9	11 569	63,7	12 326	64,3	11 156	74,7
Røveri	1 834	46,9	1 812	47,6	1 877	44,4	2 257	41,2	2 104	42,2	2 127	41,4
Brugstyveri af bil	26 250	22,3	33 144	21,0	35 473	20,7	35 892	18,6	33 782	17,9	29 572	20,0
Brugstyveri af motorcykel	1 416	18,5	1 536	18,4	1 536	19,2	1 378	18,2	1 259	16,1	1 149	19,2
Brugstyveri af knallert	12 664	8,1	13 412	8,1	12 912	9,5	12 849	9,7	13 515	9,6	11 976	14,4
Brugstyveri af cykel	75 666	1,7	82 259	1,6	87 292	1,8	95 652	2,5	101 603	3,2	94 753	5,7
Hærværk	33 959	13,7	36 522	13,1	36 818	13,2	37 984	14,0	37 794	15,8	37 138	15,5
<i>Andre forbrydelser</i>	6 086	71,4	6 023	73,6	6 132	74,2	6 726	76,9	6 451	77,3	6 486	80,6
Salg af narkotika	619	80,9	724	87,0	727	82,0	1 027	86,7	859	86,3	759	87,5
Smugling af narkotika	399	82,7	300	81,0	372	80,1	374	81,8	352	88,1	341	87,7
<b>Anmeldte straffelovsovertrædelser pr. 100 000 indbyggere over 15 år</b>												
<b>I alt</b>	<b>11 443</b>		<b>12 228</b>		<b>12 432</b>		<b>12 680</b>		<b>12 633</b>		<b>12 370</b>	
<i>Sædelighedsforbrydelser</i>	60		64		58		67		61		59	
Voldtægt mv.	13		14		13		14		12		11	
Blufærdighedskrænkelser	31		36		32		39		36		35	
<i>Voldsforbrydelser</i>	208		218		214		223		242		250	
Vold o.l. mod offentlig myndighed	14		16		16		16		16		16	
Drab og forsøg herpå	7		7		7		6		6		5	
Vold mod privatperson	141		145		140		154		172		181	
<i>Ejendomsforbrydelser</i>	11 029		11 803		12 016		12 230		12 178		11 909	
Dokumentfalsk	487		483		515		424		352		336	
Brandstiftelse	41		41		42		39		43		42	
Indbrud	2 770		2 954		2 843		2 865		2 802		2 870	
Tyveri	3 492		3 658		3 843		3 910		3 870		3 943	
Bedrageri	321		349		286		273		290		262	
Røveri	44		43		45		53		50		50	
Brugstyveri af bil	629		790		841		848		795		694	
Brugstyveri af motorcykel	34		37		36		33		30		27	
Brugstyveri af knallert	304		320		306		303		318		281	
Brugstyveri af cykel	1 814		1 961		2 070		2 259		2 392		2 222	
Hærværk	814		871		873		897		890		871	
<i>Andre forbrydelser</i>	146		144		145		159		152		152	
Salg af narkotika	15		17		17		24		20		18	
Smugling af narkotika	10		7		9		9		8		8	

Tabel 1.3.

**Afgørelser mod personer fordelt efter overtrædelsens art  
1985-1990**

Persons convicted by type of offence 1985-1990

Overtrædelsens art	1985		1986		1987		1988		1989		1990	
	I alt	Kvin-der	I alt	Kvin-der	I alt	Kvin-der	I alt	Kvin-der	I alt	Kvin-der	I alt	Kvin-der
<b>Afgørelser</b>												
<b>I alt</b>	<b>118 780</b>	<b>15 014</b>	<b>122 660</b>	<b>15 472</b>	<b>129 264</b>	<b>16 116</b>	<b>136 111</b>	<b>17 089</b>	<b>140 955</b>	<b>18 047</b>	<b>143 806</b>	<b>19 102</b>
<i>Straffelov</i>	49 240	9 204	49 457	9 200	50 702	9 213	52 056	9 666	54 055	10 258	56 388	10 779
Uoplyst straffelov	21	1	18	3	16	1	12	-	4	-	1	-
<i>Sædelighedsforbrydelser</i>	635	12	780	6	747	14	759	18	834	22	715	20
Voldtægt mv.	185	2	231	1	224	2	193	2	204	3	178	2
Blufærdighedskrænkelser	263	1	318	3	302	1	336	2	367	1	313	5
<i>Voldsforbrydelser</i>	4 971	243	5 041	260	4 817	248	4 884	250	5 167	287	5 562	329
Vold o.l. mod offentlig myndighed	488	37	389	32	457	47	437	34	387	32	445	51
Drab og forsøg herpå	129	22	147	20	97	17	127	27	88	14	91	13
Vold mod privatperson	3 660	146	3 757	168	3 527	160	3 702	163	4 067	188	4 380	227
<i>Ejendomsforbrydelser</i>	40 836	8 447	41 009	8 501	42 266	8 406	43 731	8 926	45 159	9 467	47 126	9 906
Dokumentfalsk	1 597	423	1 706	469	2 115	516	1 893	496	1 943	506	1 900	530
Brandstiftelse	278	35	313	46	298	52	277	47	292	55	285	67
Indbrud	6 496	342	6 459	378	6 576	320	6 596	306	6 109	298	5 964	259
Tyveri	17 162	5 562	17 114	5 526	17 334	5 362	18 760	5 930	19 599	6 195	20 924	6 539
Bedrageri	2 998	735	2 927	775	3 193	824	2 919	726	3 543	922	3 376	861
Røveri	734	54	741	68	665	66	648	54	748	68	689	50
Brugstyveri af bil	2 437	202	2 548	203	2 792	215	2 623	236	2 225	213	2 085	181
Brugstyveri af motorcykel	132	4	127	4	153	1	138	2	122	3	87	3
Brugstyveri af knallert	661	19	605	12	683	24	717	18	673	25	650	15
Brugstyveri af cykel	973	78	800	51	829	50	1 062	76	1 318	107	1 682	140
Hærværk	3 007	197	3 267	213	3 104	206	3 296	205	3 473	209	3 438	212
<i>Andre forbrydelser</i>	2 777	501	2 609	430	2 856	544	2 670	472	2 891	482	2 984	524
Salg af narkotika	192	44	174	33	213	43	301	53	300	63	319	63
Smugling af narkotika	139	23	144	18	192	42	171	37	183	27	199	38
<i>Færdselslov</i>	55 348	4 360	57 984	4 623	61 789	5 046	64 896	5 505	67 796	5 864	67 752	6 317
Færdselsuheld	3 351	306	3 347	344	3 113	303	3 100	307	2 973	321	2 720	282
Spiritus- og promillekørsel	10 592	736	10 584	699	10 759	726	11 019	841	11 464	864	11 434	863
Mangler ved køretøj	10 051	581	9 042	501	8 712	536	9 316	596	10 201	712	10 633	805
<i>Særlove</i>	14 192	1 450	15 219	1 649	16 773	1 857	19 159	1 918	19 104	1 925	19 666	2 006
Lov om euforiserende stoffer	3 784	561	4 455	708	5 414	815	6 066	839	6 846	994	7 442	1 055
Våbenloven	1 930	89	2 071	78	2 232	77	3 146	147	3 499	152	3 339	150
Skatte- og afgiftslove	739	59	745	71	825	97	757	79	658	59	636	76
<b>Afgørelser pr. 100 000 indbyggere over 15 år</b>												
<b>I alt</b>	<b>2 848</b>	<b>703</b>	<b>2 925</b>	<b>722</b>	<b>3 065</b>	<b>748</b>	<b>3 215</b>	<b>790</b>	<b>3 318</b>	<b>831</b>	<b>3 373</b>	<b>877</b>
<i>Straffelov</i>	1 181	431	1 179	429	1 202	427	1 229	447	1 273	473	1 322	495
Uoplyst straffelov	1	0	0	0	0	0	0	0	0	-	0	-
<i>Sædelighedsforbrydelser</i>	15	1	19	0	18	1	18	1	20	1	17	1
Voldtægt mv.	4	-	6	0	5	0	5	0	5	0	4	0
Blufærdighedskrænkelser	6	0	8	0	7	0	8	0	9	0	7	0
<i>Voldsforbrydelser</i>	119	11	120	12	114	12	115	12	122	13	130	15
Vold o.l. mod offentlig myndighed	12	2	9	1	11	2	10	2	9	1	10	2
Drab og forsøg herpå	3	1	4	1	2	1	3	1	2	1	2	1
Vold mod privatperson	88	7	90	8	84	7	87	8	96	9	103	10
<i>Ejendomsforbrydelser</i>	979	396	978	397	1 002	390	1 033	412	1 063	436	1 105	455
Dokumentfalsk	38	20	41	22	50	24	45	23	46	23	45	24
Brandstiftelse	7	2	7	2	7	2	7	2	7	3	7	3
Indbrud	156	16	154	18	156	15	156	14	144	14	140	12
Tyveri	411	261	408	258	411	249	443	274	461	285	491	300
Bedrageri	72	34	70	36	76	38	69	34	83	42	79	40
Røveri	18	3	18	3	16	3	15	2	18	3	16	2
Brugstyveri af bil	58	9	61	9	66	10	62	11	52	10	49	8
Brugstyveri af motorcykel	3	0	3	0	4	0	3	0	3	0	2	0
Brugstyveri af knallert	16	1	14	1	16	1	17	1	16	1	15	1
Brugstyveri af cykel	23	4	19	2	20	2	25	4	31	5	39	6
Hærværk	72	9	78	10	74	10	78	9	82	10	81	10
<i>Andre forbrydelser</i>	67	23	62	20	68	25	63	22	68	22	70	24
Salg af narkotika	5	2	4	2	5	2	7	2	7	3	7	3
Smugling af narkotika	3	1	3	1	5	2	4	2	4	1	5	2
<i>Færdselslov</i>	1 327	204	1 383	216	1 465	234	1 533	254	1 596	270	1 589	290
Færdselsuheld	80	14	80	16	74	14	73	14	70	15	64	13
Spiritus- og promillekørsel	254	34	252	33	255	34	260	39	270	40	268	40
Mangler ved køretøj	241	27	216	23	207	25	220	28	240	33	249	37
<i>Særlove</i>	340	68	363	77	398	86	452	89	450	89	461	92
Lov om euforiserende stoffer	91	26	106	33	128	38	143	39	161	46	175	48
Våbenloven	46	4	49	4	53	4	74	7	82	7	78	7
Skatte- og afgiftslove	18	3	18	3	20	5	18	4	15	3	15	3

Tabel 1.4.

## Afgørelser mod personer fordelt efter afgørelsestype 1980–1990

Persons convicted by type of offence 1980–1990

	I alt	Dom til frihedsstraf		Bøde	Tiltale- frafald	Tiltale undladt	Anden afgørelse	
		I alt	Ubetinget					Betinget
1980-1990								
<b>Afgørelser</b>								
<i>Straffelov</i>								
1980	35 499	12 397	6 759	5 638	10 874	2 600	8 415	1 213
1981	38 819	13 659	6 989	6 670	12 345	2 388	9 022	1 405
1982	41 201	13 745	6 868	6 877	13 228	2 384	10 248	1 596
1983	46 011	14 758	7 153	7 605	14 259	2 264	13 169	1 561
1984	47 977	15 274	6 776	8 498	14 601	2 380	13 938	1 784
1985	49 240	15 158	6 817	8 341	15 343	2 138	14 970	1 631
1986	49 457	15 528	6 907	8 621	15 319	2 058	14 872	1 680
1987	50 702	16 531	7 273	9 258	15 382	2 268	14 564	1 957
1988	52 056	16 550	7 633	8 917	15 750	1 937	16 120	1 699
1989	54 055	17 218	7 951	9 267	15 999	1 885	17 206	1 747
1990	56 388	17 856	7 738	10 118	17 166	1 957	17 711	1 698
<i>Færdelseslov</i>								
1980	57 454	9 627	9 482	145	46 006	9	1 581	231
1981	54 201	7 279	7 175	104	45 369	12	1 341	200
1982	52 961	6 797	6 715	82	44 539	12	1 425	188
1983	55 073	6 749	6 671	78	46 744	7	1 361	212
1984	57 387	6 559	6 490	69	49 417	3	1 212	196
1985	55 348	6 878	6 786	92	47 473	8	809	180
1986	57 984	6 899	6 813	86	50 060	12	841	172
1987	61 789	7 171	7 064	107	53 647	20	781	170
1988	64 896	7 407	7 322	85	56 450	13	871	155
1989	67 796	7 669	7 565	104	59 150	14	788	175
1990	67 752	6 970	6 828	142	59 836	14	773	159
<i>Særlove</i>								
1980	8 272	762	630	132	5 882	6	1 438	184
1981	9 421	1 002	796	206	6 305	6	1 850	258
1982	11 342	943	709	234	7 452	2	2 665	280
1983	13 371	967	727	240	9 219	4	2 911	270
1984	14 720	857	661	196	10 487	6	3 054	316
1985	14 192	731	513	218	10 371	19	2 821	250
1986	15 219	776	571	205	11 449	5	2 744	245
1987	16 773	759	578	181	12 813	13	2 910	278
1988	19 159	961	720	241	14 419	11	3 471	297
1989	19 104	1 094	812	282	13 993	21	3 662	334
1990	19 666	1 160	855	305	14 391	33	3 769	313
<b>Afgørelser pr. 100 000 indbyggere over 15 år</b>								
<i>Straffelov</i>								
1980	875	306	167	139	268	64	207	30
1981	950	334	171	163	302	59	221	34
1982	1 002	334	167	167	322	58	249	39
1983	1 113	357	173	184	345	55	318	38
1984	1 156	368	163	205	352	57	336	43
1985	1 181	363	163	200	368	51	359	39
1986	1 179	370	165	205	365	49	355	40
1987	1 202	392	172	220	365	54	345	46
1988	1 229	391	180	211	372	46	381	40
1989	1 273	405	187	218	377	44	405	41
1990	1 322	419	181	237	403	46	415	40
<i>Færdelseslov</i>								
1980	1 417	238	234	4	1 135	0	39	6
1981	1 327	178	176	2	1 111	0	33	5
1982	1 288	165	163	2	1 083	0	35	5
1983	1 332	163	161	2	1 131	0	33	5
1984	1 382	158	156	2	1 190	0	29	5
1985	1 327	165	163	2	1 138	0	19	4
1986	1 383	165	163	2	1 194	0	20	4
1987	1 465	170	167	3	1 272	0	19	4
1988	1 533	175	173	2	1 333	0	21	4
1989	1 596	181	178	2	1 393	1	19	4
1990	1 589	163	160	3	1 403	0	18	4
<i>Særlove</i>								
1980	204	19	16	3	145	0	35	5
1981	231	25	20	5	154	0	45	6
1982	276	23	17	6	181	0	65	7
1983	323	23	17	6	223	0	70	7
1984	355	21	16	5	253	0	73	8
1985	340	18	13	5	249	0	68	6
1986	363	19	14	5	273	0	65	6
1987	398	18	14	4	304	0	69	7
1988	452	23	17	6	341	0	82	7
1989	450	26	19	7	329	0	86	8
1990	461	27	20	7	338	1	88	7

**Tabel 1.5. Domfældelser til højere straf end bøde 1979–1990**  
 Convictions involving greater sentence than a fine 1979–1990

	I alt	Uoplyst	Betinget straf			Ubetinget straf			Gennemsnitlig strafflængde				
			Hæfte	Fængsel	Straf- fast- sættelse udsat	Hæfte	Fængsel	Forva- ring og ud- stæet ved vare- tægt	Betinget straf		Ubetinget straf		
									Hæfte	Fængsel	Hæfte	Fængsel	
1979–1990													
									dg.	md.	dg.	md.	
<b>1979</b>	<b>I alt</b>	<b>20 975</b>	<b>72</b>	<b>500</b>	<b>2 457</b>	<b>2 539</b>	<b>9 999</b>	<b>5 398</b>	<b>10</b>	<b>22</b>	<b>4,3</b>	<b>19</b>	<b>7,7</b>
	Straffelov	11 149	57	354	2 361	2 489	1 278	4 600	10	23	4,3	23	8,5
	Færdsselslov	9 018	14	99	10	10	8 393	492	-	19	4,6	18	2,3
	Særlove	808	1	47	86	40	328	306	-	19	3,0	19	5,3
<b>1980</b>	<b>I alt</b>	<b>22 786</b>	<b>3</b>	<b>540</b>	<b>2 606</b>	<b>2 767</b>	<b>10 789</b>	<b>6 077</b>	<b>4</b>	<b>22</b>	<b>4,1</b>	<b>19</b>	<b>8,0</b>
	Straffelov	12 397	2	362	2 538	2 736	1 481	5 274	4	23	4,1	23	8,8
	Færdsselslov	9 627	-	129	9	7	8 938	544	-	20	3,3	18	2,3
	Særlove	762	1	49	59	24	370	259	-	19	2,8	16	3,8
<b>1981</b>	<b>I alt</b>	<b>21 940</b>	<b>76</b>	<b>604</b>	<b>3 081</b>	<b>3 295</b>	<b>8 498</b>	<b>6 379</b>	<b>7</b>	<b>23</b>	<b>4,3</b>	<b>19</b>	<b>7,9</b>
	Straffelov	13 659	75	445	2 974	3 251	1 406	5 501	7	24	4,3	23	8,7
	Færdsselslov	7 279	1	92	7	5	6 642	532	-	21	3,5	18	2,2
	Særlove	1 002	-	67	100	39	450	346	-	20	3,5	17	4,0
<b>1982</b>	<b>I alt</b>	<b>21 485</b>	<b>16</b>	<b>627</b>	<b>3 210</b>	<b>3 356</b>	<b>7 852</b>	<b>6 414</b>	<b>10</b>	<b>21</b>	<b>4,1</b>	<b>17</b>	<b>7,8</b>
	Straffelov	13 745	16	484	3 087	3 306	1 388	5 456	8	23	4,1	22	8,7
	Færdsselslov	6 797	-	66	13	3	6 077	638	-	17	2,6	16	2,1
	Særlove	943	-	77	110	47	387	320	2	17	2,7	17	4,1
<b>1983</b>	<b>I alt</b>	<b>22 474</b>	<b>22</b>	<b>731</b>	<b>3 534</b>	<b>3 656</b>	<b>7 758</b>	<b>6 766</b>	<b>7</b>	<b>21</b>	<b>3,9</b>	<b>17</b>	<b>7,3</b>
	Straffelov	14 758	21	604	3 388	3 612	1 406	5 721	6	22	4,0	20	8,1
	Færdsselslov	6 749	1	65	9	3	5 960	711	-	16	2,8	16	2,3
	Særlove	967	-	62	137	41	392	334	1	20	2,7	16	3,5
<b>1984</b>	<b>I alt</b>	<b>22 690</b>	<b>5</b>	<b>726</b>	<b>3 889</b>	<b>4 148</b>	<b>7 583</b>	<b>6 334</b>	<b>5</b>	<b>21</b>	<b>4,1</b>	<b>17</b>	<b>7,1</b>
	Straffelov	15 274	3	618	3 762	4 118	1 413	5 357	3	22	4,1	21	7,9
	Færdsselslov	6 559	-	50	14	5	5 778	712	-	17	3,8	16	2,1
	Særlove	857	2	58	113	25	392	265	2	18	3,1	16	3,9
<b>1985</b>	<b>I alt</b>	<b>22 767</b>	<b>3</b>	<b>742</b>	<b>3 620</b>	<b>4 289</b>	<b>7 803</b>	<b>6 306</b>	<b>4</b>	<b>20</b>	<b>4,3</b>	<b>17</b>	<b>7,0</b>
	Straffelov	15 158	3	592	3 504	4 245	1 495	5 315	4	21	4,3	21	7,9
	Færdsselslov	6 878	-	84	7	1	5 991	795	-	15	3,1	16	2,1
	Særlove	731	-	66	109	43	317	196	-	18	2,9	16	3,0
<b>1986</b>	<b>I alt</b>	<b>23 203</b>	<b>5</b>	<b>759</b>	<b>3 768</b>	<b>4 383</b>	<b>7 688</b>	<b>6 590</b>	<b>10</b>	<b>21</b>	<b>4,4</b>	<b>17</b>	<b>7,1</b>
	Straffelov	15 528	5	609	3 663	4 347	1 422	5 472	10	22	4,4	21	8,0
	Færdsselslov	6 899	-	65	19	2	5 919	894	-	15	5,0	16	2,2
	Særlove	776	-	85	86	34	347	224	-	19	3,1	17	2,8
<b>1987</b>	<b>I alt</b>	<b>24 461</b>	<b>4</b>	<b>776</b>	<b>3 957</b>	<b>4 810</b>	<b>8 032</b>	<b>6 881</b>	<b>1</b>	<b>21</b>	<b>4,1</b>	<b>17</b>	<b>6,8</b>
	Straffelov	16 531	3	631	3 850	4 775	1 514	5 757	1	22	4,1	21	7,6
	Færdsselslov	7 171	1	72	24	10	6 172	892	-	17	2,7	16	2,1
	Særlove	759	-	73	83	25	346	232	-	18	2,9	16	3,2
<b>1988</b>	<b>I alt</b>	<b>24 918</b>	<b>1</b>	<b>868</b>	<b>3 932</b>	<b>4 443</b>	<b>8 375</b>	<b>7 296</b>	<b>3</b>	<b>21</b>	<b>4,1</b>	<b>17</b>	<b>6,5</b>
	Straffelov	16 550	1	711	3 795	4 411	1 634	5 995	3	22	4,1	20	7,4
	Færdsselslov	7 407	-	72	9	4	6 332	990	-	18	3,6	16	2,3
	Særlove	961	-	85	128	28	409	311	-	17	2,6	16	2,8
<b>1989</b>	<b>I alt</b>	<b>25 973</b>	<b>-</b>	<b>1 096</b>	<b>4 103</b>	<b>4 454</b>	<b>8 674</b>	<b>7 631</b>	<b>15</b>	<b>20</b>	<b>4,0</b>	<b>17</b>	<b>6,6</b>
	Straffelov	17 218	-	864	3 991	4 412	1 703	6 234	14	21	4,1	19	7,6
	Færdsselslov	7 662	-	89	14	1	6 539	1 019	-	18	3,7	16	2,2
	Særlove	1 093	-	143	98	41	432	378	1	17	2,8	16	2,8
<b>1990</b>	<b>I alt</b>	<b>25 986</b>	<b>-</b>	<b>1 194</b>	<b>4 224</b>	<b>5 147</b>	<b>7 985</b>	<b>7 432</b>	<b>4</b>	<b>21</b>	<b>3,7</b>	<b>17</b>	<b>6,4</b>
	Straffelov	17 856	-	962	4 063	5 093	1 681	6 053	4	21	3,8	20	7,4
	Færdsselslov	6 970	-	106	25	11	5 829	999	-	20	2,9	17	2,2
	Særlove	1 160	-	126	136	43	475	380	-	18	2,6	15	2,6

**Tabel I.6.****Indsættelser efter dom 1979–1990**

Convicted persons admitted to prison establishments 1979–1990

1979–1990	I alt			Uoplyst	Hæfte			Fængsel		
	I alt	Mænd	Kvinder		I alt	Mænd	Kvinder	I alt	Mænd	Kvinder
<b>Indsættelser</b>										
1979	11 813	11 362	451	1 297	6 804	6 530	274	3 712	3 583	129
1980	14 690	14 080	610	1 829	8 622	8 271	351	4 239	4 071	168
1981	12 805	12 351	454	2 306	6 143	5 905	238	4 356	4 220	136
1982	15 393	14 809	584	3 206	8 390	8 088	302	3 797	3 644	153
1983	15 691	15 063	628	2 862	8 110	7 783	327	4 719	4 563	156
1984	14 380	13 730	650	2 522	7 126	6 784	342	4 732	4 558	174
1985	15 007	14 325	682	2 336	6 998	6 625	373	5 673	5 478	195
1986	15 213	14 581	632	1 958	7 442	7 082	360	5 813	5 638	175
1987	14 957	14 272	685	1 657	7 440	7 066	374	5 860	5 645	215
1988	14 066	13 427	639	435	7 739	7 328	411	5 892	5 683	209
1989	14 367	13 670	697	286	8 065	7 629	436	6 016	5 768	248
1990	13 878	13 192	686	268	7 749	7 327	422	5 861	5 612	249
<b>Indsættelser pr. 100 000 indbyggere over 15 år</b>										
1979	293	577	22	32	169	332	13	92	182	6
1980	362	710	29	45	213	417	17	105	205	8
1981	314	619	22	56	150	296	11	107	211	7
1982	374	738	28	78	204	403	14	92	181	7
1983	380	746	30	69	196	386	15	114	226	7
1984	346	677	31	61	172	335	16	114	225	8
1985	360	703	32	56	168	325	17	136	269	9
1986	363	711	29	47	177	345	17	139	275	8
1987	355	692	32	39	176	343	17	139	274	10
1988	332	649	30	10	183	354	19	139	274	10
1989	338	658	32	7	190	367	20	142	278	11
1990	325	633	31	6	182	351	19	137	269	11

**Tabel I.7.****Retternes funktion 1984–1990**

Criminal and civil cases 1984–1990

	Straffe-sager	Borgerlige sager	Foged-forretninger	Notarial-forretninger	Tinglysnings-forretninger	Konkurs- og likvidations-boer	Bosondrings-, separations- og skilsmisseboer	Dødsboer	Begæring om gælds-sanering
1984	94 810	203 937	647 800	34 714	2 370 798	11 673	1 064	57 320	20 760
1985	90 888	182 347	572 158	34 343	2 700 780	10 692	980	58 576	5 546
1986	87 439	186 690	519 061	34 783	2 715 688	9 748	960	58 054	3 797
1987	87 718	207 574	538 425	32 838	1 938 206	10 465	873	58 533	4 000
1988	92 921	224 052	644 533	33 105	1 718 705	13 138	885	60 656	4 394
1989	96 115	202 416	619 158	33 050	1 593 625	14 622	776	58 259	5 690
1990	98 791	167 566	584 739	35 676	1 520 057	14 401	681	60 426	6 661



# **Anmeldelser**

Tabel 2.1.

**Anmeldte og opklarede straffelovsovertrædelser fordelt efter  
overtrædelsens art og bopælskommune 1990**

Reported and cleared up criminal offences by type of offence and municipality of residence 1990

Overtrædelsens art 1990	Anmeldte straffelovsovertrædelser						Opklarede straffelovsovertrædelser						Opklaringsprocent
	København og Frederiksberg Kommuner	Hovedstadsområdet i øvrigt	Odense, Esbjerg, Randers, Ålborg, Århus Kommuner	Kommuner med over 10 000 indbygg.	Øvrige kommuner	I alt	København og Frederiksberg Kommuner	Hovedstadsområdet i øvrigt	Odense, Esbjerg, Randers, Ålborg, Århus Kommuner	Kommuner med over 10 000 indbygg.	Øvrige kommuner	I alt	
<b>Straffelov i alt</b>	<b>106 249</b>	<b>87 744</b>	<b>102 656</b>	<b>130 877</b>	<b>99 895</b>	<b>527 421</b>	<b>23 871</b>	<b>16 809</b>	<b>21 621</b>	<b>31 392</b>	<b>19 085</b>	<b>112 778</b>	<b>21,4</b>
<i>Sædelighedsforbrydelser.</i>	258	481	450	764	568	2 521	141	220	254	399	333	1 347	53,4
Blodskam mv.	4	12	19	17	43	95	3	10	14	14	35	76	80,0
Voldtægt mv.	64	80	97	131	114	486	33	55	57	79	66	290	59,7
Heteroseksuel sædeligh.forbr. børn u. 12 år	23	25	32	53	66	199	14	16	28	48	56	162	81,4
Heteroseksuel sædeligh.forbr. i øvrigt	7	36	13	35	77	168	6	32	10	31	64	143	85,1
Homoseksuel sædeligh.forbr. børn u. 12 år	4	2	3	11	9	29	4	2	3	9	8	26	89,7
Homoseksuel sædeligh.forbr. i øvrigt	2	4	1	12	2	21	2	4	1	9	1	17	81,0
Blufærdighedskrænkelser ved beføling	38	68	66	119	64	355	14	33	37	72	35	191	53,8
Blufærdighedskrænkelser ved blotteri	68	164	149	242	115	738	36	34	67	73	42	252	34,1
Blufærdighedskrænkelser i øvrigt	38	82	64	131	73	388	21	27	34	55	22	159	41,0
Utugt mv.	10	8	6	13	5	42	8	7	3	9	4	31	73,8
<i>Voldsforbrydelser</i>	1 837	1 601	2 137	2 870	2 206	10 651	1 231	1 091	1 411	2 177	1 676	7 586	71,2
Vold o.l. mod offentlig myndighed mv.	188	99	114	182	111	694	167	80	99	164	98	608	87,6
Opløb/forstyrrelse af offentlig orden	4	1	-	1	1	7	4	1	-	-	-	5	71,4
Manddrab	20	7	15	12	4	58	13	5	15	9	3	45	77,6
Forsøg på manddrab	35	41	26	47	27	176	28	39	26	46	25	164	93,2
Vold mod privatperson begået før 1.7.1989	1 312	1 085	1 495	2 177	1 629	7 698	856	776	985	1 631	1 265	5 513	71,6
Simpel vold	1 093	931	1 303	1 979	1 492	6 798	711	665	845	1 467	1 149	4 837	71,2
Alvorligere vold	214	150	184	190	134	872	141	108	133	156	114	652	74,8
Særlig alvorlig vold	5	4	8	8	3	28	4	3	7	8	2	24	85,7
Uagtsomt manddrab/legemsbeskadigelse	5	8	1	6	15	35	3	6	1	2	10	22	62,9
Forbrydelse mod liv og legeme	52	59	135	64	126	436	37	32	49	48	59	225	51,6
Forbrydelse mod den personlige frihed	47	21	14	66	46	194	29	16	12	52	36	145	74,7
Trusler	174	280	337	315	247	1 353	94	136	224	225	180	859	63,5
<i>Ejendomsforbrydelser</i>	102 482	84 583	99 159	125 604	95 935	507 763	21 056	14 613	19 250	27 533	16 163	98 615	19,4
Dokumentfalsk	1 011	553	999	905	458	3 926	716	419	803	695	341	2 974	75,8
Dokumentfalsk med check	2 420	948	2 036	3 106	1 879	10 389	1 637	564	1 372	2 275	1 251	7 099	68,3
Brandstiftelse	234	343	426	436	366	1 805	72	60	99	159	156	546	30,2
Indbrud i banker, forretninger mv.	9 457	8 600	12 529	16 891	15 670	63 147	1 056	1 088	1 263	3 031	2 342	8 780	13,9
Indbrud i beboelser	6 569	7 570	7 401	5 620	5 912	33 072	546	928	812	808	665	3 759	11,4
Indbrud i ubeboede bebyggelser	2 878	3 552	4 467	5 987	9 268	26 152	137	165	215	490	674	1 681	6,4
Tyveri fra bil, båd mv.	12 775	8 843	9 177	10 154	7 409	48 358	962	619	760	912	676	3 929	8,1
Butikstyveri mv.	8 943	5 262	7 316	6 721	2 233	30 475	5 856	4 555	5 129	5 015	1 302	21 857	71,7
Andre tyverier	19 806	11 685	16 256	23 306	18 229	89 282	1 977	1 309	2 053	3 363	1 998	10 700	12,0
Tyveri/brugstyveri af indreg. køretøj	5 549	5 385	7 921	6 424	5 442	30 721	942	955	1 346	1 582	1 324	6 149	20,0
Tyveri/brugstyveri af knallert	891	1 423	3 300	3 826	2 536	11 976	157	186	441	593	350	1 727	14,4
Tyveri/brugstyveri af cykel	22 622	20 590	17 578	22 925	11 038	94 753	2 138	914	701	1 151	475	5 379	5,7
Tyveri/brugstyveri af andet	87	188	258	544	883	1 960	20	25	39	102	133	319	16,3
Ulovlig omgang med hittegods	285	715	379	442	241	2 062	247	181	236	235	117	1 016	49,3
Underslæb	182	161	210	472	414	1 439	143	127	156	226	328	980	68,1
Bedrageri	1 147	899	1 239	3 180	1 726	8 191	797	617	891	2 607	1 315	6 227	76,0
Checkbedrageri	422	471	597	878	597	2 965	311	258	438	669	427	2 103	70,9
Mandatsvig	231	80	112	104	136	663	192	59	85	83	84	503	75,9
Afpresning og åger	10	14	2	21	8	55	8	9	2	15	4	38	69,1
Skyldnersvig	36	48	53	107	114	358	19	24	32	77	56	208	58,1
Hæleri	1 532	723	1 309	1 640	801	6 005	1 454	641	1 175	1 471	705	5 446	90,7
Røveri	684	341	491	374	237	2 127	212	136	223	184	126	881	41,4
Grov skattesvig mv.	10	9	1	10	3	33	10	7	1	6	2	26	78,8
Hærværk	4 480	6 097	4 965	11 371	10 225	37 138	1 262	702	862	1 667	1 246	5 739	15,5
Uagtsomt hæleri	22	13	12	45	19	111	20	13	10	43	16	102	91,9
Berigelsesforbrydelse og formuekrænkelser	199	70	125	115	91	600	165	52	106	74	50	447	74,5
<i>Andre forbrydelser</i>	1 672	1 079	910	1 639	1 186	6 486	1 443	885	706	1 283	913	5 230	80,6
Forbrydelse mod offentlig myndighed mv.	157	75	86	129	105	552	145	59	65	93	50	412	74,6
Forbrydelse i offentlig tjeneste	22	6	10	7	3	48	18	5	7	6	1	37	77,1
Falsk forklaring for retten	21	16	24	89	35	185	16	13	19	70	21	139	75,1
Falsk forklaring i øvrigt	487	228	256	507	257	1 735	452	187	216	434	233	1 522	87,7
Forbrydelse vedr. penge og bevismidler	172	92	42	84	180	570	109	57	30	66	147	409	71,8
Salg af narkotika mv.	226	220	121	182	35	784	201	211	109	136	30	687	87,6
Smugling mv. af narkotika	196	21	33	65	26	341	178	20	27	53	21	299	87,7
Almenskadelige forbrydelser mv.	20	22	4	12	19	77	4	5	1	5	8	23	29,9
Ulovligt erhverv mv.	45	7	7	9	6	74	42	7	6	7	6	68	91,9
Forbrydelser i familieforhold	13	13	5	11	7	49	8	7	2	7	5	29	59,2
Uagtsomt manddrab mv. ved færdselsuheld	16	29	39	108	149	341	14	27	32	102	139	314	92,1
Tilhold	192	177	115	259	184	927	176	156	88	219	147	786	84,8
Freds- og ærekrænkelser	105	173	168	177	180	803	80	131	104	85	105	505	62,9



Tabel 2.2.

**Anmeldte straffelovsovertrædelser pr. 100 000 indbyggere 1990  
fordelt efter bymæssighed og kriminalitetens årt**

Reported and cleared up criminal offences against the Danish Penal Code per 100 000 inhabitants by urbanization and type of crime 1990

	Sædeligheds- forbrydelser	Volds- forbrydelser	Ejendoms- forbrydelser	Andre forbrydelser	I alt	Anmel- delser i alt	Befolk- nings- størrelse
<b>Hele landet</b>	<b>49</b>	<b>207</b>	<b>9 879</b>	<b>126</b>	<b>10 261</b>	<b>527 421</b>	<b>5 139 943</b>
Københavns Kommune	47	359	19 384	317	20 106	93 632	465 689
Frederiksberg Kommune	48	196	14 301	231	14 775	12 617	85 394
<b>Københavns Amt</b>	<b>67</b>	<b>220</b>	<b>11 413</b>	<b>151</b>	<b>11 850</b>	<b>71 189</b>	<b>600 744</b>
<b>Frederiksborg Amt</b>	<b>72</b>	<b>183</b>	<b>9 059</b>	<b>125</b>	<b>9 439</b>	<b>32 257</b>	<b>341 737</b>
1. Kommuner med by over 10 000 indbyggere	70	190	9 344	146	9 750	23 863	244 756
2. Øvrige kommuner	78	168	8 338	71	8 655	8 394	96 981
<b>Roskilde Amt</b>	<b>53</b>	<b>187</b>	<b>8 856</b>	<b>97</b>	<b>9 193</b>	<b>20 012</b>	<b>217 679</b>
1. Kommuner med by over 10 000 indbyggere	64	246	10 836	117	11 264	16 971	150 669
2. Øvrige kommuner	28	57	4 402	51	4 538	3 041	67 010
<b>Vestsjællands Amt</b>	<b>37</b>	<b>166</b>	<b>8 781</b>	<b>96</b>	<b>9 080</b>	<b>25 788</b>	<b>284 001</b>
1. Kommuner med by over 10 000 indbyggere	48	204	11 119	142	11 513	15 385	133 636
2. Øvrige kommuner	27	132	6 703	56	6 918	10 403	150 365
<b>Storstrøms Amt</b>	<b>48</b>	<b>186</b>	<b>7 695</b>	<b>109</b>	<b>8 038</b>	<b>20 665</b>	<b>257 087</b>
1. Kommuner med by over 10 000 indbyggere	71	264	10 849	111	11 294	9 767	86 476
2. Øvrige kommuner	36	147	6 096	108	6 388	10 898	170 611
<b>Bornholms Amt</b>	<b>28</b>	<b>220</b>	<b>5 898</b>	<b>94</b>	<b>6 240</b>	<b>2 864</b>	<b>45 896</b>
1. Rønne Kommune	33	348	9 149	158	9 688	1 474	15 214
2. Øvrige kommuner	26	156	4 286	62	4 530	1 390	30 682
<b>Fyns Amt</b>	<b>47</b>	<b>240</b>	<b>9 830</b>	<b>120</b>	<b>10 237</b>	<b>47 071</b>	<b>459 825</b>
1. Odense Kommune	59	321	15 224	145	15 749	27 770	176 328
2. Kommuner med by over 10 000 indbyggere	60	257	9 661	188	10 167	7 940	78 098
3. Øvrige kommuner	32	164	5 263	73	5 531	11 361	205 399
<b>Sønderjyllands Amt</b>	<b>49</b>	<b>171</b>	<b>6 533</b>	<b>139</b>	<b>6 893</b>	<b>17 294</b>	<b>250 898</b>
1. Kommuner med by over 10 000 indbyggere	70	284	10 309	173	10 835	8 712	80 407
2. Øvrige kommuner	39	118	4 752	124	5 034	8 582	170 491
<b>Ribe Amt</b>	<b>75</b>	<b>193</b>	<b>9 075</b>	<b>99</b>	<b>9 442</b>	<b>20 700</b>	<b>219 227</b>
1. Esbjerg	137	317	13 537	159	14 150	11 553	81 645
2. Kommuner med by over 10 000 indbyggere	52	229	7 299	109	7 689	1 479	19 236
3. Øvrige kommuner	35	101	6 286	57	6 479	7 668	118 346
<b>Vejle Amt</b>	<b>54</b>	<b>157</b>	<b>8 057</b>	<b>95</b>	<b>8 362</b>	<b>27 651</b>	<b>330 669</b>
1. Kommuner med by over 10 000 indbyggere	78	203	10 447	123	10 851	22 794	210 073
2. Øvrige kommuner	13	76	3 893	45	4 027	4 857	120 596
<b>Ringkøbing Amt</b>	<b>25</b>	<b>125</b>	<b>6 830</b>	<b>76</b>	<b>7 056</b>	<b>18 898</b>	<b>267 832</b>
1. Kommuner med by over 10 000 indbyggere	29	153	8 860	102	9 144	12 492	136 615
2. Øvrige kommuner	21	96	4 716	50	4 882	6 406	131 217
<b>Århus Amt</b>	<b>41</b>	<b>252</b>	<b>10 511</b>	<b>97</b>	<b>10 902</b>	<b>65 254</b>	<b>598 563</b>
1. Århus Kommune	50	313	14 142	117	14 622	38 278	261 776
2. Randers Kommune	36	293	12 753	141	13 223	8 070	61 031
3. Kommuner med by over 10 000 indbyggere	48	294	9 853	111	10 306	8 939	86 734
4. Øvrige kommuner	28	136	5 060	49	5 273	9 967	189 022
<b>Viborg Amt</b>	<b>36</b>	<b>127</b>	<b>5 513</b>	<b>60</b>	<b>5 736</b>	<b>13 194</b>	<b>230 019</b>
1. Kommuner med by over 10 000 indbyggere	52	179	7 920	92	8 243	7 910	95 958
2. Øvrige kommuner	24	89	3 791	38	3 941	5 284	134 061
<b>Nordjyllands Amt</b>	<b>37</b>	<b>164</b>	<b>7 643</b>	<b>65</b>	<b>7 909</b>	<b>38 335</b>	<b>484 683</b>
1. Ålborg Kommune	52	202	10 630	86	10 969	16 985	154 841
2. Kommuner med by over 10 000 indbyggere	37	217	9 003	77	9 334	9 706	103 988
3. Øvrige kommuner	27	113	4 970	46	5 156	11 644	225 854

**Tabel 2.3.****Anmeldte overtrædelser af særlovgivningen i 1990**

Reported criminal offences against special legislation 1990

Lovens art 1990	Københavns og Frederiksberg Kommuner	Hovedstadsområdet i øvrigt <sup>1</sup>	Odense, Esbjerg, Randers, Ålborg og Århus Kommuner	Kommuner med by over 10 000 indbyggere	Øvrige kommuner	I alt 1990	I alt 1989
<b>Særlove i alt</b>	<b>20 485</b>	<b>7 132</b>	<b>7 576</b>	<b>14 594</b>	<b>15 503</b>	<b>65 290</b>	<b>67 290</b>
Lov om euforiserende stoffer	7 450	931	1 361	2 192	866	12 800	12 914
Udlændingeloven	1 740	903	419	1 517	1 968	6 547	6 177
Våbenloven	2 526	1 120	1 193	1 739	1 129	7 707	8 784
Brandundersøgelser/brandlovgivningen	444	376	592	956	1 874	4 242	4 776
Politivedtægten	4 295	1 057	1 286	2 296	594	9 528	8 644
Radiospredningsloven/lov om radiokommunikation	70	50	87	116	141	464	584
Kildeskatteloven	33	58	35	62	86	274	293
Skattekontrolloven	4	18	53	49	62	186	260
Lov om almindelig omsætningsafgift	28	49	51	84	97	309	411
Toldloven	227	124	75	181	257	864	1 071
Andre økonomiske love	9	23	15	37	68	152	107
Sundheds- og sociallove	88	80	68	117	290	643	805
Bygge- og boliglove	71	41	68	75	113	368	540
Miljøloven	30	30	89	186	338	673	632
Andre love vedrørende miljø	251	219	212	240	484	1 406	1 357
Dyreværnsloven	6	21	20	41	122	210	223
Andre love vedrørende dyr, jagt mv.	417	535	585	1 600	2 401	5 538	6 247
Arbejdsmiljølovgivningen	65	155	73	189	264	746	827
Andre love vedrørende arbejde, transport mv.	638	354	160	441	506	2 099	2 214
Selskabs- og firkantlovgivning mv.	123	51	67	127	103	471	408
Militær straffelov	4	14	29	63	21	131	88
Andre love vedrørende forsvaret	333	205	228	548	154	1 468	1 391
Love vedrørende off forsyninger	23	26	54	72	121	296	274
Restaurationsloven	727	322	447	751	695	2 942	3 125
Næringsloven	51	7	40	26	6	130	157
Handel med brugte genstande	2	7	16	14	15	54	71
Andre love vedrørende spil, bevilling, næring mv.	12	9	18	56	44	139	134
Særlovgivning i øvrigt	818	347	235	819	2 684	4 903	4 776

<sup>1</sup> Omfatter kommuner i Københavns Amtskommune, Allerød, Birkerød, Farum, Fredensborg-Humlebæk, Hørsholm og Karlebo Kommuner i Frederiksborg Amtskommune samt Greve og Solrød Kommuner i Roskilde Amtskommune.

# Afgørelser

**Systematisk tabelindholdsoversigt til tabel 3.1–3.27.**

H, F og O angiver, hvorvidt oplysningerne er anført i tabellens hoved (H), forspalte (F) eller som overkriterie (O) dvs. der er bragt en tabel for hver værdi af den pågældende oplysning. Tilsammen giver bogstaverne læst lodret inden for det enkelte tabelnummer en oversigt over oplysningernes indbyrdes kombination, mens bogstaverne læst vandret giver en oversigt over, inden for hvilke tabelnumre bestemte oplysninger forekommer.

Tabel nr.	1	2	3	4	5	6	7	8	9	10	11	12	13
<b>Tabellens emneområde:</b>													
Afgørelser	X	X	X	X	X	X	X	X	X				
Domfældelser til højere straf end bøde										X	X	X	X
Bødeafgørelser													
Tiltalefrafald													
Frakendelser													
<b>Omhandlede love:</b>													
Straffeloven	X	X	X	X	X	X	X	X	X	X	X	X	X
Færdelsesloven	X	X	X	X	X	X	X	X	X	X	X	X	X
Særlove	X	X	X	X	X	X	X	X	X	X	X	X	X
<b>Tabellens tællingsenhed:</b>													
Sagspersoner	X	X	X	X	X				X	X	X	X	X
Personer								X					
Forhold							X						
Sagspersoner pr. 100 000						X							
<b>Personforhold</b>													
Køn	H	O	O	H		F				H	O	O	
Bopæl	H			H						H			
Alder		H			H	F		H			H		
<b>Afgørelsesforhold:</b>													
Overtrædelsens art	F	F	F	F	F	H	F	F	F	F	F	F	F
Afgørelsestype			H	F	F		H		H				
Strafart/-længde												H	H
Frakendelser													
Forsøg													
Tabel nr.	1	2	3	4	5	6	7	8	9	10	11	12	13

Tabel 3.4–3.5 og 3.16–3.18 er udover for samtlige afgørelser tillige bragt for afgørelser vedrørende straffelovsovertrædelser.

14	15	16	17	18	19	20	21	22	23	24	25	26	27	Tabel nr.
										X	X	X		<b>Tabellens emneområde:</b>
X	X	X	X	X	X	X								Afgørelser
							X							Domfældelser til højere straf end bøde
								X	X					Bødeafgørelser
										X				Tiltalefrafald
														Frakendelser
														<b>Omhandlede love:</b>
X	X	X	X	X	X	X	X	X	X					Straffeloven
X		X	X	X	X	X	X	X	X					Færdselsloven
X		X	X	X	X	X	X	X		X	X	X	X	Særlove
														<b>Tabellens tællingsenhed:</b>
X	X	X	X	X		X	X	X	X	X	X	X	X	Sagspersoner
					X									Personer
														Forhold
														Sagspersoner pr. 100 000
														<b>Personforhold:</b>
	H	H				O	O	O		H				Køn
		H								H				Bopæl
			H		H	H	H				H			Alder
														<b>Afgørelsesforhold:</b>
F	F				F	F	F	F	F	F	F	F	F	Overtrædelsens art
H		F	F	F,H				H				H	H	Afgørelsestype
									H					Strafart/-længde
														Frakendelser
	H													Forsøg
14	15	16	17	18	19	20	21	22	23	24	25	26	27	Tabel nr.

## Afgørelser

Tabellerne om trufne afgørelser falder i følgende afsnit:

<b>Tabel 3.1.–3.8.</b>	omhandler alle afgørelser.
<b>Tabel 3.9.</b>	omhandler afgørelser i sager hvori der kun indgår et enkelt forhold.
<b>Tabel 3.10.–3.19.</b>	omhandler domfældelser til højere straf end bøde.
<b>Tabel 3.20A.–3.20C.</b>	omhandler bødef afgørelser.
<b>Tabel 3.21A.–3.22C.</b>	omhandler tiltalefrafald.
<b>Tabel 3.23.</b>	omhandler frakendelser.
<b>Tabel 3.24.–3.27.</b>	omhandler særlovene.

Den gennemgående opgørelsesenhed er »sagspersoner«. Alternative opgørelsesenheder er anvendt i tabel 3.7, hvor antallet af enkeltforhold, de enkelte sager omfatter, er opgjort, samt i tabel 3.8 og 3.19, hvor antallet af personer, afgørelserne vedrører, er opgjort. At summen i de sidstnævnte tabeller ikke stemmer, skyldes, at der på samme person i løbet af året kan træffes afgørelser inden for forskellige overtrædelsesarter, hvilket i tabellerne vil blive talt som én afgørelsesperson under hver overtrædelsesart, men kun som én afgørelsesperson i summerne.

Til de enkelte tabeller skal følgende bemærkes:

- Virksomheder indgår ikke i de tabeller, der omhandler personvariablen alder, men indgår i tabeller om bopæl hvor de er bragt under oplyst. Dette medfører, at tabellernes totaltal ikke stemmer overens.
- I alle tabeller om bopæl er hovedstadsområdet i øvrigt kommuner i Københavns Amtskommune, Allerød, Birkerød, Farum, Fredensborg-Humlebæk, Hørsholm og Karlebo Kommuner i Frederiksborg Amtskommune samt Greve og Solrød Kommuner i Roskilde Amtskommune.
- I tabel 3.10–3.19 er kombinerede domme bestående af ubetinget og betinget straf anført under den ubetingede del.
- I tabel 3.20A–3.20C er kun medtaget de rene bødef afgørelser, mens bødef afgørelser i forbindelse med frihedsstraf er medtaget i tabel 3.10–3.19 (se specielt tabel 3.18), og bøder givet som vilkår ved tiltalefrafald indgår i tabel 3.21A–3.22C.
- Tabellerne 3.4A, 3.5A, 3.16A, 3.17A, 3.18A er udover for samtlige afgørelser tillige bragt for afgørelser vedrørende straffelovsovertrædelser i tabellerne 3.4B, 3.5B, 3.16B, 3.17B og 3.18B.

Tabel 3.1.

**Afgørelser fordelt efter overtrædelsens art, køn og bopælskommune 1990**

Convictions by type of offence, sex and municipality of residence 1990

Overtrædelsens art 1990	I alt	Køn			Bopælskommune					
		Mænd	Kvinder	Virksomheder	Uoplyst	København og Frederiksberg	Hovedstadsområdet i øvrigt	Odense, Esbjerg, Randers, Ålborg, Århus	Kommuner med by over 10 000 indbygg.	Øvrige
<b>I alt</b>	<b>145 811</b>	<b>124 704</b>	<b>19 102</b>	<b>2 005</b>	<b>7 185</b>	<b>22 184</b>	<b>22 441</b>	<b>19 856</b>	<b>31 984</b>	<b>42 161</b>
<b>Straffelov i alt</b>	<b>56 389</b>	<b>45 609</b>	<b>10 779</b>	<b>1</b>	<b>2 174</b>	<b>10 906</b>	<b>9 388</b>	<b>9 918</b>	<b>12 251</b>	<b>11 752</b>
<b>Færdselslov i alt</b>	<b>68 843</b>	<b>61 435</b>	<b>6 317</b>	<b>1 091</b>	<b>2 504</b>	<b>6 123</b>	<b>9 954</b>	<b>8 172</b>	<b>16 115</b>	<b>25 975</b>
<b>Særlove i alt</b>	<b>20 579</b>	<b>17 660</b>	<b>2 006</b>	<b>913</b>	<b>2 507</b>	<b>5 155</b>	<b>3 099</b>	<b>1 766</b>	<b>3 618</b>	<b>4 434</b>
Uoplyst straffelov	1	1	-	-	-	-	-	-	-	1
<i>Sædelighedsforbrydelser.</i>										
Blodskam mv.	715	695	20	-	18	119	85	109	162	222
Voldtægt mv.	45	43	2	-	1	5	3	6	8	22
Heteroseksuel sædeligh.forbr. børn u. 12 år	178	176	2	-	6	33	18	35	38	48
Heteroseksuel sædeligh.forbr. i øvrigt	78	76	2	-	1	13	7	9	19	29
Homoseksuel sædeligh.forbr. børn u. 12 år	59	54	5	-	2	5	8	9	10	25
Homoseksuel sædeligh.forbr. i øvrigt	10	10	-	-	1	1	1	2	2	3
Blufærdighedskrænkelser ved beføling	12	12	-	-	-	3	3	-	3	3
Blufærdighedskrænkelser ved blotteri	107	107	-	-	4	14	12	18	22	37
Blufærdighedskrænkelser i øvrigt	111	110	1	-	2	22	20	14	24	29
Utugt mv.	95	91	4	-	1	13	8	14	33	26
	20	16	4	-	-	10	5	2	3	-
<i>Voldsforbrydelser</i>	5 562	5 233	329	-	103	802	841	1 008	1 406	1 402
Vold o.l. mod offentlig myndighed mv.	425	376	49	-	19	118	56	64	91	77
Opløb/forstyrrelse af offentlig orden	20	18	2	-	-	15	4	1	-	-
Manddrab	39	34	5	-	1	6	4	15	4	9
Forsøg på manddrab	52	44	8	-	-	12	12	8	8	12
Vold mod privatperson begået før 1.7.1989	115	110	5	-	6	21	26	22	19	21
Simpel vold	3 689	3 518	171	-	50	441	519	658	1 013	1 008
Alvorligere vold	551	503	48	-	12	104	112	97	113	113
Særlig alvorlig vold	25	22	3	-	-	4	5	6	5	5
Uagtsomt manddrab/legemsbeskadigelse	22	20	2	-	-	4	3	3	3	9
Forbrydelse mod liv og legeme	134	124	10	-	2	12	20	25	30	45
Forbrydelse mod den personlige frihed	86	76	10	-	1	8	13	12	29	23
Trusler	404	388	16	-	12	57	67	97	91	80
<i>Ejendomsforbrydelser</i>	47 126	37 220	9 906	-	1 796	9 332	8 012	8 432	10 126	9 428
Dokumentfalsk	1 073	797	276	-	98	205	147	163	228	232
Dokumentfalsk med check	827	573	254	-	10	194	76	132	188	227
Brandstiftelse	285	218	67	-	4	53	45	41	60	82
Indbrud i banker, forretninger mv.	3 967	3 832	135	-	62	627	536	672	1 106	964
Indbrud i beboelser	1 457	1 365	92	-	32	306	271	286	270	292
Indbrud i ubeboede bebyggelser	540	508	32	-	13	60	79	115	134	139
Tyveri fra bil, båd mv.	1 331	1 274	57	-	29	310	228	191	293	280
Butikstyveri mv.	14 822	9 067	5 755	-	962	3 122	3 083	2 855	2 806	1 994
Andre tyverier	4 771	4 044	727	-	202	758	612	801	1 232	1 166
Tyveri/brugstyveri af indreg. køretøj	2 172	1 988	184	-	44	402	390	448	378	510
Tyveri/brugstyveri af knallert	650	635	15	-	3	57	106	157	165	162
Tyveri/brugstyveri af cykel	1 682	1 542	140	-	30	878	278	151	201	144
Tyveri/brugstyveri af andet	225	205	20	-	9	29	28	30	45	84
Ulovlig omgang med hittegods	668	598	70	-	14	128	127	143	130	126
Underslæb	580	457	123	-	10	85	86	89	155	155
Bedrageri	2 813	2 091	722	-	71	372	469	558	644	699
Checkbedrageri	563	424	139	-	12	102	93	84	128	144
Mandatsvig	949	725	224	-	14	137	156	304	158	180
Afpresning og åger	17	14	3	-	-	7	4	3	2	1
Skyldnersvig	195	153	42	-	8	20	19	33	42	73
Hæleri	2 826	2 382	444	-	49	575	412	500	650	640
Røveri	689	639	50	-	21	165	99	120	146	138
Grov skattesvig mv.	32	26	6	-	4	3	7	4	8	6
Hærværk	3 438	3 226	212	-	79	585	549	475	841	909
Uagtsomt hæleri	238	202	36	-	1	57	36	21	76	47
Berigelsesforbrydelse og formuekrænkelser	316	235	81	-	15	95	76	56	40	34
<i>Andre forbrydelser</i>	2 985	2 460	524	1	257	653	450	369	557	699
Forbrydelse mod offentlig myndighed mv.	215	179	36	-	5	42	46	33	44	45
Forbrydelse i offentlig tjeneste	22	20	2	-	-	4	10	4	3	1
Falsk forklaring for retten	92	70	22	-	3	6	10	11	29	33
Falsk forklaring i øvrigt	706	544	161	1	16	133	119	92	141	205
Forbrydelse vedr. penge og bevismidler	250	209	41	-	98	17	28	28	45	34
Salg af narkotika mv.	319	256	63	-	19	114	56	41	63	26
Smugling mv. af narkotika	199	161	38	-	67	59	24	15	16	18
Almenskadelige forbrydelse mv.	10	10	-	-	-	1	3	-	3	3
Ulovligt erhverv mv.	111	101	10	-	10	56	17	13	10	5
Forbrydelser i familieforhold	27	19	8	-	3	10	6	2	4	2
Uagtsomt manddrab mv. ved færdselsuheld	398	337	61	-	5	31	34	38	88	202
Tilhold	198	173	25	-	1	28	25	31	59	54
Freds- og ærekrænkelser	438	381	57	-	30	152	72	61	52	71
Færdselsuheld med spiritus	2 720	2 438	282	-	42	209	323	432	656	1 058
Spiritus- og promillekørsel	11 434	10 570	863	1	207	1 243	1 880	1 165	2 732	4 207
Mangler ved køretøj	10 633	9 694	805	134	170	538	1 046	1 343	2 798	4 738
Færdselslov i øvrigt	44 056	38 733	4 367	956	2 085	4 133	6 705	5 232	9 929	15 972
Lov om euforiserende stoffer	7 442	6 387	1 055	-	336	3 135	1 442	587	1 101	841
Våbenloven	3 346	3 189	150	7	213	894	634	420	638	547
Skatte- og afgiftslove	644	560	76	8	39	116	110	54	137	188
Særlove i øvrigt	9 147	7 524	725	898	1 919	1 010	913	705	1 742	2 858







Tabel 3.2C.

## Afgørelser fordelt efter overtrædelsens art og alder i 1990, kvinder

Convictions by type of offence and age 1990, females

Overtrædelsens art 1990	Alder på afgørelsestidspunktet															Gnsntl alder
	I alt	- 15 år	16 år	17 år	18 år	19 år	20 år	21 år	22 år	23 år	24 år	25-29 år	30-39 år	40-49 år	50- år	
I alt	19 102	241	318	400	557	554	593	558	607	722	654	3 129	4 493	3 412	2 864	35,5
Straffelov i alt	10 779	226	281	343	386	340	361	325	360	390	338	1 605	2 355	1 654	1 815	35,4
Færdselslov i alt	6 317	5	17	29	104	145	166	161	176	230	230	1 063	1 628	1 453	910	36,9
Særlove i alt	2 006	10	20	28	67	69	66	72	71	102	86	461	510	305	139	32,2
Uoplyst straffelov	-	-	-	-	-	-	-	-	-	-	-	-	-	-	-	-
<i>Sædelighedsforbrydelser.</i>	20	-	-	1	-	-	-	-	1	1	-	2	7	6	2	36,9
Blodskam mv.	2	-	-	-	-	-	-	-	-	-	-	-	2	-	-	34,4
Voldtægt mv.	2	-	-	1	-	-	-	-	-	-	-	-	-	1	-	29,4
Heteroseksuel sædeligh.forbr. børn u. 12 år	2	-	-	-	-	-	-	-	-	-	-	-	-	1	-	51,8
Heteroseksuel sædeligh.forbr. i øvrigt	5	-	-	-	-	-	-	-	-	1	-	1	1	2	-	34,5
Homoseksuel sædeligh.forbr. børn u. 12 år	-	-	-	-	-	-	-	-	-	-	-	-	-	-	-	-
Homoseksuel sædeligh.forbr. i øvrigt	-	-	-	-	-	-	-	-	-	-	-	-	-	-	-	-
Blufærdighedskrænkelse ved beføling	-	-	-	-	-	-	-	-	-	-	-	-	-	-	-	-
Blufærdighedskrænkelse ved blotteri	1	-	-	-	-	-	-	-	-	-	-	-	1	-	-	30,3
Blufærdighedskrænkelse i øvrigt	4	-	-	-	-	-	-	-	1	-	-	1	-	2	-	34,4
Utugt mv.	4	-	-	-	-	-	-	-	-	-	-	-	2	1	1	41,7
<i>Voldsforbrydelser</i>	329	4	6	14	12	19	16	18	12	15	13	61	80	35	24	30,3
Vold o.l. mod offentlig myndighed mv.	49	-	-	1	3	3	1	5	2	3	2	6	13	5	5	31,1
Opløb/forstyrrelse af offentlig orden	2	-	-	-	-	1	1	-	-	-	-	-	-	-	-	20,0
Manddrab	5	-	-	2	-	-	-	-	-	1	-	2	-	-	-	22,9
Forsøg på manddrab	8	-	-	-	-	-	-	-	1	-	1	4	1	1	1	37,0
Vold mod privatperson begået før 1.7.1989	5	-	-	-	-	-	-	2	-	-	2	1	-	-	-	25,7
Simpel vold	171	4	6	8	6	11	14	4	9	7	8	34	36	17	7	28,5
Alvorligere vold	48	-	-	3	2	3	-	5	-	-	1	9	15	4	6	32,8
Særlig alvorlig vold	3	-	-	-	-	-	-	-	-	-	-	2	1	-	-	29,2
Uagtsomt manddrab/legemsbeskadigelse	2	-	-	-	-	-	-	-	-	-	-	-	-	2	-	44,5
Forbrydelse mod liv og legeme	10	-	-	-	-	-	-	-	1	1	1	1	4	2	1	36,3
Forbrydelse mod den personlige frihed	10	-	-	-	-	-	-	-	1	-	-	3	3	2	1	33,9
Trusler	16	-	-	-	1	1	-	2	-	2	1	1	3	2	3	33,2
<i>Ejendomsforbrydelser</i>	9 906	218	267	311	361	302	318	287	330	354	305	1 455	2 121	1 537	1 740	35,7
Dokumentfalsk	276	-	3	5	11	8	16	7	9	12	9	65	80	39	12	31,2
Dokumentfalsk med check	254	1	2	10	9	8	6	13	11	14	18	49	81	27	5	29,5
Brandstiftelse	67	1	-	1	1	1	1	2	4	-	2	9	20	19	6	36,6
Indbrud i banker, forretninger mv.	135	1	15	12	14	13	14	11	3	6	4	16	18	6	2	23,8
Indbrud i beboelser	92	2	2	5	13	5	5	3	2	2	6	21	18	6	2	26,4
Indbrud i ubeboede bebyggelser	32	5	2	5	3	1	-	3	-	1	-	3	7	1	1	24,3
Tyveri fra bil, båd mv.	57	1	3	3	7	6	2	1	1	2	4	16	11	-	-	24,7
Butikstyveri mv.	5 755	161	140	157	185	141	146	113	158	171	116	658	1 108	957	1 544	39,6
Andre tyverier	727	18	27	37	32	23	22	27	44	34	21	130	174	96	42	30,2
Tyveri/brugstyveri af indreg. køretøj	184	7	25	18	15	11	9	7	16	8	8	27	25	8	-	23,7
Tyveri/brugstyveri af knallert	15	1	1	5	3	2	-	1	-	1	-	-	-	1	-	20,3
Tyveri/brugstyveri af cykel	140	4	8	10	7	9	5	15	9	7	5	26	23	11	1	26,0
Tyveri/brugstyveri af andet	20	-	-	1	-	-	1	-	1	-	2	4	3	7	1	34,5
Ulovlig omgang med hittegods	70	4	3	1	3	3	7	4	3	3	3	15	12	7	2	27,6
Underslæb	123	-	1	2	-	2	7	4	1	8	3	21	35	31	8	34,3
Bedrageri	722	1	1	9	6	15	21	24	21	31	34	141	215	143	60	34,0
Checkbedrageri	139	-	-	-	-	1	3	5	7	9	11	31	37	30	5	32,9
Mandatsvig	224	-	-	-	2	3	7	11	10	16	15	63	58	30	9	30,7
Afpresning og åger	3	-	-	-	-	1	-	-	-	-	-	-	-	1	1	39,9
Skyldnersvig	42	-	-	-	-	-	-	1	2	1	2	10	16	9	1	34,5
Hæleri	444	8	8	11	21	29	24	22	19	17	25	84	101	58	17	29,5
Røveri	50	1	3	1	6	1	5	1	-	4	4	13	8	3	-	25,6
Grov skattesvig mv.	6	-	-	-	-	-	-	-	-	-	-	1	2	1	2	46,2
Hærværk	212	2	19	13	14	9	13	7	3	5	9	31	45	26	16	29,9
Uagtsomt hæleri	36	-	1	1	-	1	2	2	2	1	-	11	8	6	1	31,1
Berigelsesforbrydelse og formuekrænkelse	81	-	3	4	9	9	2	4	3	2	3	10	16	14	2	28,8
<i>Andre forbrydelser</i>	524	4	8	17	13	19	27	20	17	20	20	87	147	76	49	32,8
Forbrydelse mod offentlig myndighed mv.	36	-	-	2	1	5	4	-	1	2	-	4	6	9	2	30,8
Forbrydelse i offentlig tjeneste	2	-	-	-	1	-	-	-	1	-	-	-	-	-	-	20,3
Falsk forklaring for retten	22	-	-	-	-	-	-	-	1	-	-	3	9	7	2	37,5
Falsk forklaring i øvrigt	161	2	3	5	5	8	6	7	5	6	9	24	54	19	8	30,7
Forbrydelse vedr. penge og bevismidler	41	-	2	4	2	1	3	2	-	1	1	4	14	4	3	30,8
Salg af narkotika mv.	63	-	-	1	1	1	1	2	2	4	3	16	27	-	5	31,7
Smugling mv. af narkotika	38	-	-	-	-	-	1	-	2	2	3	11	15	4	-	30,8
Almenskadelige forbrydelse mv.	-	-	-	-	-	-	-	-	-	-	-	-	-	-	-	-
Ulovligt erhverv mv.	10	-	-	2	-	-	-	-	-	1	1	2	2	1	1	31,1
Forbrydelser i familieforhold	8	-	-	-	-	-	-	-	1	-	-	1	3	2	1	37,0
Uagtsomt manddrab mv. ved færdselsuheld	61	-	-	-	1	-	4	3	2	-	1	10	11	12	17	42,2
Tilhold	25	-	-	1	-	-	1	1	-	-	-	1	1	13	7	44,8
Freds- og ærekrænkelser	57	2	3	2	2	4	7	4	3	4	2	11	5	5	3	26,9
Færdselsuheld med spiritus	282	-	-	-	1	5	4	3	3	7	5	34	84	96	40	39,6
Spiritus- og promillekørsel	863	-	-	-	11	13	9	19	7	19	39	82	307	268	89	37,7
Mangler ved køretøj	805	-	13	10	14	19	18	25	18	27	26	121	212	185	117	36,6
Færdselslov i øvrigt	4 367	5	4	19	78	108	135	114	148	177	160	826	1 025	904	664	36,6
Lov om euforiserende stoffer	1 055	8	11	18	42	41	40	48	47	63	69	286	286	75	21	29,0
Våbenloven	150	1	5	5	6	9	10	10	6	11	2	32	23	20	10	29,7
Skatte- og afgiftslove	76	-	-	-	-	-	-	1	1	1	-	4	20	29	20	44,7
Særlove i øvrigt	725	1	4	5	19	19	16	13	17	27	15	139	181	181	88	36,1

Tabel 3.3A.

## Afgørelser fordelt efter overtrædelsens art og afgørelsestype 1990, i alt

Convictions by type of offence and type of sentence 1990, total

Overtrædelsens art 1990	I alt	Dom til frihedsstraf		Bøde	Tiltale- frafald	Tiltale undladt	Anden afgørelse	
		I alt	Ubetinget					Betinget
<b>I alt</b>	<b>145 811</b>	<b>25 986</b>	<b>15 421</b>	<b>10 565</b>	<b>93 386</b>	<b>2 004</b>	<b>22 263</b>	<b>2 172</b>
<b>Straffelov i alt</b>	<b>56 389</b>	<b>17 856</b>	<b>7 738</b>	<b>10 118</b>	<b>17 166</b>	<b>1 957</b>	<b>17 712</b>	<b>1 698</b>
<b>Færdselslov i alt</b>	<b>68 843</b>	<b>6 970</b>	<b>6 828</b>	<b>142</b>	<b>60 925</b>	<b>14</b>	<b>775</b>	<b>159</b>
<b>Særlove i alt</b>	<b>20 579</b>	<b>1 160</b>	<b>855</b>	<b>305</b>	<b>15 295</b>	<b>33</b>	<b>3 776</b>	<b>315</b>
Uoplyst straffelov	1	-	-	-	-	-	-	1
<i>Sædelighedsforbrydelser.</i>	715	228	142	86	127	26	279	55
Blodskam mv.	45	16	12	4	-	1	22	6
Voldtægt mv.	178	59	51	8	-	2	96	21
Heteroseksuel sædeligh.forbr. børn u. 12 år	78	41	31	10	-	2	29	6
Heteroseksuel sædeligh.forbr. i øvrigt	59	27	19	8	-	11	21	-
Homoseksuel sædeligh.forbr. børn u. 12 år	10	6	4	2	-	-	1	3
Homoseksuel sædeligh.forbr. i øvrigt	12	8	5	3	-	-	2	2
Blufærdighedskrænkelse ved beføling	107	38	13	25	23	1	35	10
Blufærdighedskrænkelse ved blotteri	111	11	2	9	66	6	27	1
Blufærdighedskrænkelse i øvrigt	95	11	3	8	38	3	39	4
Utugt mv.	20	11	2	9	-	-	7	2
<i>Voldsforbrydelser</i>	5 562	2 798	1 787	1 011	457	278	1 560	469
Vold o.l. mod offentlig myndighed mv.	425	248	180	68	13	26	102	36
Opløb/forstyrrelse af offentlig orden	20	8	5	3	-	-	12	-
Manddrab	39	24	24	-	-	1	4	10
Forsøg på manddrab	52	10	10	-	-	3	26	13
Vold mod privatperson begået før 1.7.1989	115	40	22	18	10	11	34	20
Simpel vold	3 689	1 858	1 125	733	313	213	1 025	280
Alvorligere vold	551	347	251	96	5	12	119	68
Særlig alvorlig vold	25	19	18	1	-	-	2	4
Uagtsomt manddrab/legemsbeskadigelse	22	5	4	1	12	-	3	2
Forbrydelse mod liv og legeme	134	66	44	22	6	5	47	10
Forbrydelse mod den personlige frihed	86	49	30	19	7	1	24	5
Trusler	404	124	74	50	91	6	162	21
<i>Ejendomsforbrydelser</i>	47 126	13 808	5 085	8 723	15 609	1 593	15 075	1 041
Dokumentfalsk	1 073	622	130	492	130	51	244	26
Dokumentfalsk med check	827	551	148	403	26	67	170	13
Brandstiftelse	285	88	43	45	2	26	96	73
Indbrud i banker, forretninger mv.	3 967	2 758	1 142	1 616	137	514	515	43
Indbrud i beboelser	1 457	1 021	544	477	26	145	249	16
Indbrud i ubeboede bebyggelser	540	287	86	201	85	68	97	3
Tyveri fra bil, båd mv.	1 331	578	218	360	349	98	280	26
Butikstyveri mv.	14 822	867	441	426	5 961	82	7 781	131
Andre tyverier	4 771	1 563	628	935	1 645	231	1 218	114
Tyveri/brugstyveri af indreg. køretøj	2 172	449	371	78	1 074	40	568	41
Tyveri/brugstyveri af knallert	650	48	8	40	433	26	136	7
Tyveri/brugstyveri af cykel	1 682	46	23	23	1 366	9	244	17
Tyveri/brugstyveri af andet	225	31	12	19	129	-	58	7
Ulovlig omgang med hittegods	668	141	72	69	406	8	103	10
Underslæb	580	300	37	263	72	16	168	24
Bedrageri	2 813	1 504	224	1 280	329	57	801	122
Checkbedrageri	563	203	51	152	62	12	265	21
Mandatsvig	949	825	51	774	9	11	84	20
Afpresning og åger	17	6	4	2	-	-	8	3
Skyldnersvig	195	74	9	65	8	2	91	20
Hæleri	2 826	1 096	363	733	942	73	629	86
Røveri	689	491	359	132	2	16	141	39
Grov skattesvig mv.	32	19	16	3	-	1	10	2
Hærværk	3 438	230	101	129	1 985	40	1 030	153
Uagtsomt hæleri	238	6	3	3	187	-	31	14
Berigelsesforbrydelse og formuekrænkelse	316	4	1	3	244	-	58	10
<i>Andre forbrydelser</i>	2 985	1 022	724	298	973	60	798	132
Forbrydelse mod offentlig myndighed mv.	215	39	22	17	111	2	53	10
Forbrydelse i offentlig tjeneste	22	8	3	5	3	-	10	1
Falsk forklaring for retten	92	62	45	17	1	2	20	7
Falsk forklaring i øvrigt	706	288	162	126	152	27	204	35
Forbrydelse vedr. penge og bevismidler	250	36	23	13	151	2	58	3
Salg af narkotika mv.	319	256	226	30	1	2	50	10
Smugling mv. af narkotika	199	140	130	10	-	7	42	10
Almenskadelige forbrydelse mv.	10	2	-	2	1	2	5	-
Ulovligt erhverv mv.	111	1	-	1	54	-	48	8
Forbrydelser i familieforhold	27	9	6	3	-	1	15	2
Uagtsomt manddrab mv. ved færdselsuheld	398	72	64	8	273	3	33	17
Tilhold	198	23	13	10	84	1	77	13
Freds- og ærekrænkelser	438	86	30	56	142	11	183	16
Færdselsuheld med spiritus	2 720	1 039	1 005	34	1 634	3	30	14
Spiritus- og promillekørsel	11 434	4 011	3 923	88	6 857	3	517	46
Mangler ved køretøj	10 633	2	2	-	10 604	1	15	11
Færdselslov i øvrigt	44 056	1 918	1 898	20	41 830	7	213	88
Lov om euforiserende stoffer	7 442	699	451	248	3 497	28	3 158	60
Våbenloven	3 346	79	58	21	2 779	5	420	63
Skatte- og afgiftslove	644	66	43	23	558	-	17	3
Særlove i øvrigt	9 147	316	303	13	8 461	-	181	189

**Tabel 3.3B.****Afgørelser fordelt efter overtrædelsens art og afgørelsestype 1990, mænd**

Convictions by type of offence and type of sentence 1990, males

Overtrædelsens art 1990	I alt	Dom til frihedsstraf		Bøde	Tiltale- frafald	Tiltale undladt	Anden afgørelse	
	I alt	Ubetinget	Betinget					
<b>I alt</b>	<b>124 704</b>	<b>23 297</b>	<b>14 577</b>	<b>8 720</b>	<b>80 688</b>	<b>1 795</b>	<b>17 096</b>	<b>1 828</b>
<b>Straffelov i alt</b>	<b>45 609</b>	<b>15 761</b>	<b>7 373</b>	<b>8 388</b>	<b>13 648</b>	<b>1 752</b>	<b>13 030</b>	<b>1 418</b>
Færdselslov i alt	61 435	6 527	6 411	116	54 043	14	717	134
Særlove i alt	17 660	1 009	793	216	12 997	29	3 349	276
Uoplyst straffelov	1	-	-	-	-	-	-	1
<i>Sædelighedsforbrydelser.</i>	695	224	139	85	127	25	265	54
Blodskam mv.	43	15	11	4	-	1	21	6
Voldtægt mv.	176	58	51	7	-	2	95	21
Heteroseksuel sædeligh.forbr. børn u. 12 år	76	41	31	10	-	2	27	6
Heteroseksuel sædeligh.forbr. i øvrigt	54	25	17	8	-	10	19	-
Homoseksuel sædeligh.forbr. børn u. 12 år	10	6	4	2	-	-	1	3
Homoseksuel sædeligh.forbr. i øvrigt	12	8	5	3	-	-	2	2
Blufærdighedskrænkelser ved beføling	107	38	13	25	23	1	35	10
Blufærdighedskrænkelser ved blotteri	110	11	2	9	66	6	26	1
Blufærdighedskrænkelser i øvrigt	91	11	3	8	38	3	35	4
Utugt mv.	16	11	2	9	-	-	4	1
<i>Voldsforbrydelser</i>	5 233	2 695	1 754	941	429	249	1 431	429
Vold o.l. mod offentlig myndighed mv.	376	228	173	55	11	23	81	33
Opløb/forstyrrelse af offentlig orden	18	8	5	3	-	-	10	-
Manddrab	34	23	23	-	-	-	3	8
Forsøg på manddrab	44	9	9	-	-	1	23	11
Vold mod privatperson begået før 1.7.1989	110	40	22	18	10	9	31	20
Simpel vold	3 518	1 808	1 110	698	292	195	965	258
Alvorligere vold	503	326	245	81	5	10	103	59
Særlig alvorlig vold	22	17	16	1	-	-	1	4
Uagtsomt manddrab/legemsbeskadigelse	20	5	4	1	12	-	1	2
Forbrydelse mod liv og legeme	124	65	44	21	5	5	39	10
Forbrydelse mod den personlige frihed	76	44	29	15	7	1	20	4
Trusler	388	122	74	48	87	5	154	20
<i>Ejendomsforbrydelser</i>	37 220	11 976	4 822	7 154	12 252	1 430	10 732	830
Dokumentfalsk	797	460	118	342	95	33	188	21
Dokumentfalsk med check	573	366	115	251	16	52	128	11
Brandstiftelse	218	72	39	33	2	17	74	53
Indbrud i banker, forretninger mv.	3 832	2 684	1 134	1 550	130	492	485	41
Indbrud i beboelser	1 365	959	533	426	25	138	229	14
Indbrud i ubeboede bebyggelser	508	278	85	193	79	62	86	3
Tyveri fra bil, båd mv.	1 274	565	214	351	335	94	254	26
Butikstyveri mv.	9 067	667	381	286	3 640	62	4 610	88
Andre tyverier	4 044	1 341	575	766	1 434	196	980	93
Tyveri/brugstyveri af indreg. køretøj	1 988	439	365	74	977	38	503	31
Tyveri/brugstyveri af knallert	635	48	8	40	421	26	134	6
Tyveri/brugstyveri af cykel	1 542	43	22	21	1 260	9	217	13
Tyveri/brugstyveri af andet	205	30	12	18	120	-	49	6
Ulovlig omgang med hittegods	598	123	69	54	365	7	93	10
Underslæb	457	231	35	196	61	15	133	17
Bedrageri	2 091	1 138	205	933	236	52	577	88
Checkbedrageri	424	166	51	115	49	11	189	9
Mandsvig	725	628	49	579	4	8	69	16
Afpresning og åger	14	5	4	1	-	-	6	3
Skyldnersvig	153	63	8	55	7	2	66	15
Hæleri	2 382	968	346	622	777	64	504	69
Røveri	639	457	337	120	1	15	129	37
Grov skattesvig mv.	26	17	14	3	-	1	7	1
Hærværk	3 226	221	100	121	1 875	36	957	137
Uagtsomt hæleri	202	5	3	2	159	-	24	14
Bergelsesforbrydelse og formuekrænkelser	235	2	-	2	184	-	41	8
<i>Andre forbrydelser</i>	2 460	866	658	208	840	48	602	104
Forbrydelse mod offentlig myndighed mv.	179	34	21	13	97	2	36	10
Forbrydelse i offentlig tjeneste	20	7	3	4	2	-	10	1
Falsk forklaring for retten	70	48	41	7	-	2	14	6
Falsk forklaring i øvrigt	544	240	153	87	118	18	146	22
Forbrydelse vedr. penge og bevismidler	209	30	21	9	128	2	46	3
Salg af narkotika mv.	256	217	201	16	-	1	28	10
Smugling mv. af narkotika	161	121	116	5	-	6	24	10
Almenskadelige forbrydelse mv.	10	2	-	2	1	2	5	-
Ulovligt erhverv mv.	101	1	-	1	54	-	40	6
Forbrydelser i familieforsølg	19	8	6	2	-	1	9	1
Uagtsomt manddrab mv. ved færdselsuheld	337	65	59	6	231	3	25	13
Tilhold	173	21	12	9	77	1	64	10
Freds- og ærekrænkelser	381	72	25	47	132	10	155	12
Færdselsuheld med spiritus	2 438	919	893	26	1 482	3	25	9
Spiritus- og promillekørsel	10 570	3 733	3 661	72	6 317	3	477	40
Mangler ved køretøj	9 694	2	2	-	9 670	1	12	9
Færdselslov i øvrigt	38 733	1 873	1 855	18	36 574	7	203	76
Lov om euforiserende stoffer	6 387	571	407	164	2 953	24	2 790	49
Våbenloven	3 189	78	58	20	2 653	5	395	58
Skatte- og afgiftslove	560	60	39	21	484	-	15	1
Særlove i øvrigt	7 524	300	289	11	6 907	-	149	168

Tabel 3.3C.

## Afgørelser fordelt efter overtrædelsens art og afgørelsestype 1990, kvinder

Convictions by type of offence and type of sentence 1990, females

Overtrædelsens art 1990	I alt	Dom til frihedsstraf			Bøde	Tiltale- frafald	Tiltale undladt	Anden afgørelse
		I alt	Ubetinget	Betinget				
I alt	19 102	2 689	844	1 845	10 705	209	5 157	342
Straffelov i alt	10 779	2 095	365	1 730	3 518	205	4 681	280
Færdselslov i alt	6 317	443	417	26	5 793	-	56	25
Særlove i alt	2 006	151	62	89	1 394	4	420	37
Uoplyst straffelov	-	-	-	-	-	-	-	-
<i>Sædelighedsforbrydelser.</i>								
Blodskam mv.	20	4	3	1	-	1	14	1
Voldtægt mv.	2	1	-	-	-	-	1	-
Heteroseksuel sædeligh.forbr. børn u. 12 år	2	-	-	-	-	-	2	-
Heteroseksuel sædeligh.forbr. i øvrigt	5	2	2	-	-	1	2	-
Homoseksuel sædeligh.forbr. børn u. 12 år	-	-	-	-	-	-	-	-
Homoseksuel sædeligh.forbr. i øvrigt	-	-	-	-	-	-	-	-
Blufærdighedskrænkelser ved beføling	-	-	-	-	-	-	-	-
Blufærdighedskrænkelser ved blotteri	1	-	-	-	-	-	1	-
Blufærdighedskrænkelser i øvrigt	4	-	-	-	-	-	4	-
Utugt mv.	4	-	-	-	-	-	3	1
<i>Voldsforbrydelser</i>	329	103	33	70	28	29	129	40
Vold o.l. mod offentlig myndighed mv.	49	20	7	13	2	3	21	3
Opløb/forstyrrelse af offentlig orden	2	-	-	-	-	-	2	-
Manddrab	5	1	1	-	-	1	1	2
Forsøg på manddrab	8	1	1	-	-	2	3	2
Vold mod privatperson begået før 1.7.1989	5	-	-	-	-	2	3	-
Simpel vold	171	50	15	35	21	18	60	22
Alvorligere vold	48	21	6	15	-	2	16	9
Særlig alvorlig vold	3	2	2	-	-	-	1	-
Uagtsomt manddrab/legemsbeskadigelse	2	-	-	-	-	-	2	-
Forbrydelse mod liv og legeme	10	1	-	1	1	-	8	-
Forbrydelse mod den personlige frihed	10	5	1	4	-	-	4	1
Trusler	16	2	-	2	4	1	8	1
<i>Ejendomsforbrydelser</i>	9 906	1 832	263	1 569	3 357	163	4 343	211
Dokumentfalsk	276	162	12	150	35	18	56	5
Dokumentfalsk med check	254	185	33	152	10	15	42	2
Brandstiftelse	67	16	4	12	-	9	22	20
Indbrud i banker, forretninger mv.	135	74	8	66	7	22	30	2
Indbrud i beboelser	92	62	11	51	1	7	20	2
Indbrud i ubeboede bebyggelser	32	9	1	8	6	6	11	-
Tyveri fra bil, båd mv.	57	13	4	9	14	4	26	-
Butikstyveri mv.	5 755	200	60	140	2 321	20	3 171	43
Andre tyverier	727	222	53	169	211	35	238	21
Tyveri/brugstyveri af indreg. køretøj	184	10	6	4	97	2	65	10
Tyveri/brugstyveri af knallert	15	-	-	-	12	-	2	1
Tyveri/brugstyveri af cykel	140	3	1	2	106	-	27	4
Tyveri/brugstyveri af andet	20	1	-	1	9	-	9	1
Ulovlig omgang med hittegods	70	18	3	15	41	1	10	-
Underslæb	123	69	2	67	11	1	35	7
Bedrageri	722	366	19	347	93	5	224	34
Checkbedrageri	139	37	-	37	13	1	76	12
Mandatsvig	224	197	2	195	5	3	15	4
Afpresning og åger	3	1	-	1	-	-	2	-
Skyldnersvig	42	11	1	10	1	-	25	5
Hæleri	444	128	17	111	165	9	125	17
Røveri	50	34	22	12	1	1	12	2
Grov skattesvig mv.	6	2	2	-	-	-	3	1
Hærværk	212	9	1	8	110	4	73	16
Uagtsomt hæleri	36	1	-	1	28	-	7	-
Berigelsesforbrydelse og formuekrænkelser	81	2	1	1	60	-	17	2
<i>Andre forbrydelser</i>	524	156	66	90	133	12	195	28
Forbrydelse mod offentlig myndighed mv.	36	5	1	4	14	-	17	-
Forbrydelse i offentlig tjeneste	2	1	-	1	1	-	-	-
Falsk forklaring for retten	22	14	4	10	1	-	6	1
Falsk forklaring i øvrigt	161	48	9	39	34	9	57	13
Forbrydelse vedr. penge og bevismidler	41	6	2	4	23	-	12	-
Salg af narkotika mv.	63	39	25	14	1	1	22	-
Smugling mv. af narkotika	38	19	14	5	-	1	18	-
Almenskadelige forbrydelse mv	-	-	-	-	-	-	-	-
Ulovligt erhverv mv.	10	-	-	-	-	-	8	2
Forbrydelser i familieforhold	8	1	-	1	-	-	6	1
Uagtsomt manddrab mv. ved færdselsuheld	61	7	5	2	42	-	8	4
Tilhold	25	2	1	1	7	-	13	3
Freds- og ærekrænkelser	57	14	5	9	10	1	28	4
Færdselsuheld med spiritus	282	120	112	8	152	-	5	5
Spiritus- og promillekørsel	863	278	262	16	539	-	40	6
Mangler ved køretøj	805	-	-	-	801	-	2	2
Færdselslov i øvrigt	4 367	45	43	2	4 301	-	9	12
Lov om euforiserende stoffer	1 055	128	44	84	544	4	368	11
Våbenloven	150	1	-	1	121	-	24	4
Skatte- og afgiftslove	76	6	4	2	66	-	2	2
Særlove i øvrigt	725	16	14	2	663	-	26	20

**Tabel 3.4A. Afgørelser fordelt efter afgørelsestype, køn og bopælskommune i 1990, i alt**

Convictions by type of sentence, sex and municipality of residence 1990, total

Afgørelsens art 1990	I alt	Køn mv			Bopælskommune					
		Mænd	Kvinder	Virksomheder	Uoplyst	København og Frederiksberg	Hovedstadsområdet i øvrigt	Odense, Esbjerg, Randers, Ålborg, Århus	Kommuner med by over 10 000 indbygg.	Øvrige
<b>I alt</b>	<b>145 811</b>	<b>124 704</b>	<b>19 102</b>	<b>2 005</b>	<b>7 185</b>	<b>22 184</b>	<b>22 441</b>	<b>19 856</b>	<b>31 984</b>	<b>42 161</b>
<b>Dom til frihedsstraf</b>	<b>25 986</b>	<b>23 297</b>	<b>2 689</b>	-	<b>659</b>	<b>4 000</b>	<b>3 605</b>	<b>4 277</b>	<b>6 201</b>	<b>7 244</b>
<i>Ubetinget frihedsstraf</i>	15 421	14 577	844	-	529	2 244	1 963	2 365	3 658	4 662
Ubetinget dom alene	14 218	13 440	778	-	519	2 066	1 776	2 143	3 371	4 343
Delvis betinget dom	928	866	62	-	5	145	152	172	235	219
Delvis betinget og samfundstjeneste	15	14	1	-	-	2	4	2	2	5
Ubetinget dom og bøde	256	253	3	-	4	31	29	48	50	94
Udstået ved varetægt	4	4	-	-	1	-	2	-	-	1
Forvaring	-	-	-	-	-	-	-	-	-	-
<i>Betinget frihedsstraf</i>	10 565	8 720	1 845	-	130	1 756	1 642	1 912	2 543	2 582
Betinget dom alene	7 635	6 080	1 555	-	103	1 105	1 155	1 594	1 881	1 797
Betinget dom og samfundstjeneste	414	365	49	-	2	76	64	56	89	127
Betinget dom og bøde	2 503	2 262	241	-	25	573	421	260	569	655
Betinget dom, bøde og samfundstj.	13	13	-	-	-	2	2	2	4	3
<i>Bødeafgørelse</i>	93 386	80 688	10 705	1 993	4 600	12 939	13 873	11 221	20 757	29 996
Bødedom	8 261	7 004	1 079	178	307	878	1 210	1 122	1 898	2 846
Udeblivelsesdom	9 921	8 585	1 230	106	255	3 635	1 772	1 169	1 266	1 824
Bødevedtagelse	5 530	4 905	560	65	122	1 797	879	689	906	1 137
Bødeforlæg	62 648	53 782	7 222	1 644	3 766	5 840	8 861	7 541	15 033	21 607
Indenretlig bøde og frakendelse	664	620	44	-	8	170	153	37	131	165
Udenretlig bøde og frakendelse	6 362	5 792	570	-	142	619	998	663	1 523	2 417
<b>Tiltalefråald</b>	<b>2 004</b>	<b>1 795</b>	<b>209</b>	-	<b>89</b>	<b>330</b>	<b>321</b>	<b>321</b>	<b>467</b>	<b>476</b>
<i>Vilkår vedr. unge/Lov om social bistand</i>	1 077	979	98	-	1	90	194	187	288	317
Med vilkår af bøde	377	339	38	-	-	42	98	31	86	120
Med vilkår i øvrigt	700	640	60	-	1	48	96	156	202	197
<i>Tiltalefråald i øvrigt</i>	927	816	111	-	88	240	127	134	179	159
Med vilkår af bøde	7	6	1	-	-	-	-	2	3	2
Med andre vilkår	16	14	2	-	1	5	1	1	1	7
Uden vilkår	904	796	108	-	87	235	126	131	175	150
<i>Tiltale undladt</i>	22 263	17 096	5 157	10	1 669	4 469	4 278	3 683	4 148	4 016
Med advarsel	10 466	7 087	3 376	3	1 022	2 002	2 355	1 665	1 927	1 495
Straffeloven	7 486	4 424	3 062	-	695	980	1 718	1 416	1 507	1 170
Særlovgivningen	2 980	2 663	314	3	327	1 022	637	249	420	325
<i>Uden advarsel</i>	9 424	8 043	1 374	7	547	2 080	1 472	1 551	1 833	1 941
Straffeloven	7 878	6 658	1 219	1	392	1 721	1 194	1 387	1 575	1 609
Særlovgivningen	1 546	1 385	155	6	155	359	278	164	258	332
<b>I øvrigt</b>	<b>2 373</b>	<b>1 966</b>	<b>407</b>	-	<b>100</b>	<b>387</b>	<b>451</b>	<b>467</b>	<b>388</b>	<b>580</b>
<i>Anden afgørelse</i>	2 172	1 828	342	2	168	446	364	354	411	429
Straffeloven §§ 68-70 i øvrigt	294	259	35	-	1	67	52	53	51	70
Advarsel	487	390	96	1	140	161	85	21	43	37
Frifundet	1 302	1 100	201	1	26	196	216	265	297	302
Straf bortfaldet	83	73	10	-	1	21	11	14	16	20
Militær straf	6	6	-	-	-	1	-	1	4	-

Tabel 3.4B.

**Afgørelser fordelt efter afgørelsestype, køn og bopælskommune i 1990, straffelovsovertrædelser**

Convictions by type of sentence, sex and municipality of residence 1990, criminal cases

Afgørelsens art 1990	I alt	Køn mv.			Bopælskommune					
		Mænd	Kvinder	Virksomheder	Uoplyst	København og Frederiksberg	Hovedstadsområdet i øvrigt	Odense, Esbjerg, Randers, Ålborg, Århus	Kommuner med by over 10 000 indbygg.	Øvrige
<b>I alt</b>	<b>56 389</b>	<b>45 609</b>	<b>10 779</b>	<b>1</b>	<b>2 174</b>	<b>10 906</b>	<b>9 388</b>	<b>9 918</b>	<b>12 251</b>	<b>11 752</b>
<b>Dom til frihedsstraf</b>	<b>17 856</b>	<b>15 761</b>	<b>2 095</b>	<b>-</b>	<b>351</b>	<b>3 100</b>	<b>2 536</b>	<b>3 301</b>	<b>4 333</b>	<b>4 235</b>
<i>Ubetinget frihedsstraf</i>	7 738	7 373	365	-	230	1 463	975	1 420	1 875	1 775
Ubetinget dom alene	6 667	6 363	304	-	220	1 299	802	1 221	1 617	1 508
Delvis betinget dom	903	844	59	-	5	139	149	170	229	211
Delvis betinget og samfundstjeneste	14	13	1	-	-	2	4	2	2	4
Ubetinget dom og bøde	150	149	1	-	4	23	18	27	27	51
Udstået ved varetægt	4	4	-	-	1	-	2	-	-	1
Forvaring	-	-	-	-	-	-	-	-	-	-
<i>Betinget frihedsstraf</i>	10 118	8 388	1 730	-	121	1 637	1 561	1 881	2 458	2 460
Betinget dom alene	7 365	5 898	1 467	-	95	1 041	1 106	1 572	1 828	1 723
Betinget dom og samfundstjeneste	402	357	45	-	2	72	62	56	85	125
Betinget dom og bøde	2 338	2 120	218	-	24	522	391	251	541	609
Betinget dom, bøde og samfundstj.	13	13	-	-	-	2	2	2	4	3
<i>Bødef afgørelse</i>	17 166	13 648	3 518	-	543	4 037	2 890	2 716	3 652	3 328
Bødedom	2 295	2 039	256	-	33	341	354	386	537	644
Udeblivelsesdom	2 699	2 203	496	-	49	1 143	465	376	344	322
Bødevedtagelse	2 503	2 203	300	-	28	851	357	383	451	433
Bødeforlæg	9 667	7 201	2 466	-	433	1 702	1 713	1 570	2 320	1 929
Indenretlig bøde og frakendelse	-	-	-	-	-	-	-	-	-	-
Udenretlig bøde og frakendelse	2	2	-	-	-	-	1	1	-	-
<b>Tiltalefrafald</b>	<b>1 957</b>	<b>1 752</b>	<b>205</b>	<b>-</b>	<b>67</b>	<b>327</b>	<b>317</b>	<b>317</b>	<b>460</b>	<b>469</b>
<i>Vilkår vedr. unge/Lov om social bistand</i>	1 076	978	98	-	1	90	193	187	288	317
Med vilkår af bøde	376	338	38	-	-	42	97	31	86	120
Med vilkår i øvrigt	700	640	60	-	1	48	96	156	202	197
<i>Tiltalefrafald i øvrigt</i>	881	774	107	-	66	237	124	130	172	152
Med vilkår af bøde	7	6	1	-	-	-	-	2	3	2
Med andre vilkår	15	13	2	-	1	4	1	1	1	7
Uden vilkår	859	755	104	-	65	233	123	127	168	143
<i>Tiltale undladt</i>	17 712	13 030	4 681	1	1 185	3 087	3 358	3 263	3 465	3 354
Med advarsel	7 486	4 424	3 062	-	695	980	1 718	1 416	1 507	1 170
Straffeloven	7 486	4 424	3 062	-	695	980	1 718	1 416	1 507	1 170
Særlovgivningen	-	-	-	-	-	-	-	-	-	-
<i>Uden advarsel</i>	7 878	6 658	1 219	1	392	1 721	1 194	1 387	1 575	1 609
Straffeloven	7 878	6 658	1 219	1	392	1 721	1 194	1 387	1 575	1 609
Særlovgivningen	-	-	-	-	-	-	-	-	-	-
<b>I øvrigt</b>	<b>2 348</b>	<b>1 948</b>	<b>400</b>	<b>-</b>	<b>98</b>	<b>386</b>	<b>446</b>	<b>460</b>	<b>383</b>	<b>575</b>
<i>Anden afgørelse</i>	1 698	1 418	280	-	28	355	287	321	341	366
Straffeloven §§ 68-70 i øvrigt	287	255	32	-	1	65	51	51	49	70
Advarsel	204	147	57	-	4	99	39	14	25	23
Frifundet	1 139	957	182	-	23	173	187	244	257	255
Straf bortfaldet	67	58	9	-	-	18	10	11	10	18
Militær straf	1	1	-	-	-	-	-	1	-	-

**Tabel 3.5A.****Afgørelser fordelt efter afgørelsestype og alder 1990,  
i alt**

Convictions by type of sentence and age 1990, total

Afgørelsens art 1990	Alder på afgørelsestidspunktet															Gnsntl alder
	I alt	- 15 år	16 år	17 år	18 år	19 år	20 år	21 år	22 år	23 år	24 år	25-29 år	30-39 år	40-49 år	50- år	
<b>I alt</b>	<b>143 806</b>	<b>1 674</b>	<b>4 376</b>	<b>5 197</b>	<b>5 419</b>	<b>5 702</b>	<b>5 408</b>	<b>5 386</b>	<b>5 487</b>	<b>5 960</b>	<b>5 665</b>	<b>24 417</b>	<b>32 612</b>	<b>21 905</b>	<b>14 598</b>	<b>32,5</b>
<b>Dom til frihedsstraf</b>	<b>25 986</b>	<b>55</b>	<b>223</b>	<b>437</b>	<b>851</b>	<b>1 092</b>	<b>1 164</b>	<b>1 092</b>	<b>1 196</b>	<b>1 244</b>	<b>1 215</b>	<b>5 196</b>	<b>6 923</b>	<b>3 776</b>	<b>1 522</b>	<b>31,4</b>
<i>Ubetinget frihedsstraf</i>	15 421	2	31	76	224	391	506	548	655	684	721	3 265	4 654	2 620	1 044	33,0
Ubetinget dom alene	14 218	1	16	38	165	312	418	484	575	621	650	3 036	4 376	2 526	1 000	33,4
Delvis betinget dom	928	1	15	36	56	71	78	57	64	54	41	173	206	59	17	27,2
Delvis betinget og samfundstjeneste	15	-	-	1	1	-	-	1	2	-	1	4	4	1	-	27,3
Ubetinget dom og bøde	256	-	-	1	1	8	10	6	14	9	29	49	68	34	27	33,0
Udstået ved varetægt	4	-	-	-	1	-	-	-	-	-	-	3	-	-	-	24,0
Forvaring	-	-	-	-	-	-	-	-	-	-	-	-	-	-	-	-
<i>Betinget frihedsstraf</i>	10 565	53	192	361	627	701	658	544	541	560	494	1 931	2 269	1 156	478	29,1
Betinget dom alene	7 635	44	153	267	450	496	436	364	375	389	353	1 427	1 714	827	340	29,2
Betinget dom og samfundstjeneste	414	-	2	5	13	15	27	27	26	26	19	69	99	61	25	30,8
Betinget dom og bøde	2 503	9	37	89	163	188	195	152	140	145	121	434	453	265	112	28,5
Betinget dom, bøde og samfundstj.	13	-	-	-	1	2	-	1	-	-	1	1	3	3	1	32,1
<i>Bødeafgørelse</i>	91 393	930	3 065	3 643	3 544	3 632	3 354	3 347	3 355	3 695	3 497	14 960	20 014	14 666	9 691	32,7
Bødedom	8 083	25	75	133	213	331	285	308	258	295	311	1 160	1 684	1 500	1 505	36,9
Udeblivelsesdom	9 815	23	87	144	275	366	427	418	464	514	466	2 218	2 797	1 225	391	30,7
Bødevedtagelse	5 465	65	158	244	296	338	267	237	244	242	242	996	1 142	665	329	29,8
Bødeforlæg	61 004	817	2 733	3 085	2 582	2 311	2 124	2 132	2 152	2 365	2 217	9 564	12 722	9 750	6 450	32,3
Indenretlig bøde og frakendelse	664	-	1	2	4	13	29	18	20	21	36	130	174	153	63	34,9
Udenretlig bøde og frakendelse	6 362	-	11	35	174	273	222	234	217	258	225	892	1 495	1 373	953	35,9
<b>Tiltalefrafald</b>	<b>2 004</b>	<b>223</b>	<b>448</b>	<b>391</b>	<b>119</b>	<b>50</b>	<b>37</b>	<b>35</b>	<b>49</b>	<b>36</b>	<b>41</b>	<b>183</b>	<b>234</b>	<b>113</b>	<b>45</b>	<b>23,0</b>
<i>Vilkår vedr. unge/Lov om social bistand</i>	1 077	210	429	362	74	2	-	-	-	-	-	-	-	-	-	16,8
Med vilkår af bøde	377	60	136	138	42	1	-	-	-	-	-	-	-	-	-	16,9
Med vilkår i øvrigt	700	150	293	224	32	1	-	-	-	-	-	-	-	-	-	16,7
<i>Tiltalefrafald i øvrigt</i>	927	13	19	29	45	48	37	35	49	36	41	183	234	113	45	30,2
Med vilkår af bøde	7	1	1	-	1	1	-	-	-	-	1	-	-	1	1	29,4
Med andre vilkår	16	-	1	-	-	2	-	-	1	-	-	2	6	2	2	33,7
Uden vilkår	904	12	17	29	44	45	37	35	48	36	40	181	228	110	42	30,1
<i>Tiltale undladt</i>	22 253	456	608	696	851	877	791	839	811	890	806	3 673	4 854	3 001	3 100	33,7
Med advarsel	10 463	343	362	344	412	359	352	318	313	347	291	1 445	1 883	1 395	2 299	36,5
Straffeloven	7 486	292	239	226	212	179	165	161	178	168	133	819	1 230	1 234	2 250	40,4
Særlovgivningen	2 977	51	123	118	200	180	187	157	135	179	158	626	653	161	49	26,8
<i>Uden advarsel</i>	9 417	103	216	302	374	420	339	410	389	442	411	1 797	2 352	1 229	633	31,1
Straffeloven	7 877	100	206	276	341	366	298	354	318	369	341	1 471	1 908	1 017	512	30,8
Særlovgivningen	1 540	3	10	26	33	54	41	56	71	73	70	326	444	212	121	32,5
<b>I øvrigt</b>	<b>2 373</b>	<b>10</b>	<b>30</b>	<b>50</b>	<b>65</b>	<b>98</b>	<b>100</b>	<b>111</b>	<b>109</b>	<b>101</b>	<b>104</b>	<b>431</b>	<b>619</b>	<b>377</b>	<b>168</b>	<b>32,0</b>
<i>Anden afgørelse</i>	2 170	10	32	30	54	51	62	73	76	95	106	405	587	349	240	33,8
Straffeloven §§ 68-70 i øvrigt	294	-	1	-	3	2	6	7	13	13	12	61	98	49	29	34,8
Advarsel	486	5	10	5	15	13	12	9	10	16	22	79	135	87	68	35,2
Frifundet	1 301	4	21	21	33	31	43	53	47	60	67	252	333	202	134	33,1
Straf bortfaldet	83	1	-	4	3	3	1	4	3	6	5	13	20	11	9	32,9
Militær straf	6	-	-	-	-	2	-	-	3	-	-	-	1	-	-	22,8



Tabel 3.5B.

**Afgørelser fordelt efter afgørelsestype og alder i 1990,  
straffelovsovertrædelser**

Convictions by type of sentence and age 1990, criminal cases

Afgørelsens art 1990	Alder på afgørelsestidspunktet															Gnsntl alder
	I alt	- 15 år	16 år	17 år	18 år	19 år	20 år	21 år	22 år	23 år	24 år	25-29 år	30-39 år	40-49 år	50- år	
<b>I alt</b>	<b>56 388</b>	<b>1 113</b>	<b>1 986</b>	<b>2 416</b>	<b>2 649</b>	<b>2 755</b>	<b>2 584</b>	<b>2 397</b>	<b>2 396</b>	<b>2 488</b>	<b>2 266</b>	<b>9 612</b>	<b>12 121</b>	<b>6 526</b>	<b>5 079</b>	<b>31,0</b>
<b>Dom til frihedsstraf</b>	<b>17 856</b>	<b>55</b>	<b>222</b>	<b>431</b>	<b>831</b>	<b>1 019</b>	<b>1 066</b>	<b>932</b>	<b>977</b>	<b>983</b>	<b>935</b>	<b>3 807</b>	<b>4 300</b>	<b>1 711</b>	<b>587</b>	<b>28,9</b>
<i>Ubetinget frihedsstraf</i>	7 738	2	31	74	209	329	417	396	453	436	462	1 960	2 150	644	175	29,2
Ubetinget dom alene	6 667	1	16	36	150	252	332	336	376	376	405	1 755	1 910	573	149	29,5
Delvis betinget dom	903	1	15	36	56	71	78	55	63	52	40	169	196	54	17	27,0
Delvis betinget og samfundstjeneste	14	-	-	1	1	-	-	1	2	-	1	4	3	1	-	26,5
Ubetinget dom og bøde	150	-	-	1	1	6	7	4	12	8	16	29	41	16	9	30,9
Udstået ved varetægt	4	-	-	-	1	-	-	-	-	-	-	3	-	-	-	24,0
Forvaring	-	-	-	-	-	-	-	-	-	-	-	-	-	-	-	-
<i>Betinget frihedsstraf</i>	10 118	53	191	357	622	690	649	536	524	547	473	1 847	2 150	1 067	412	28,7
Betinget dom alene	7 365	44	152	264	447	488	432	358	364	383	341	1 373	1 639	774	306	28,9
Betinget dom og samfundstjeneste	402	-	2	5	12	15	27	27	25	25	19	66	96	59	24	30,8
Betinget dom og bøde	2 338	9	37	88	162	185	190	150	135	139	112	407	412	231	81	27,8
Betinget dom, bøde og samfundstj.	13	-	-	-	1	2	-	1	-	-	1	1	3	3	1	32,1
<i>Bødeafgørelse</i>	17 166	425	813	1 017	1 039	1 008	870	745	707	751	641	2 594	3 392	1 823	1 341	29,7
Bødedom	2 295	21	62	95	114	129	132	114	79	95	100	373	479	317	185	30,9
Udeblivelsesdom	2 699	14	49	45	109	114	128	119	139	174	119	559	727	302	101	29,9
Bødevedtagelse	2 503	56	117	162	191	194	147	123	117	102	101	455	434	211	93	27,2
Bødeforlæg	9 667	334	584	715	625	571	463	389	372	380	321	1 206	1 752	993	962	30,0
Indenretlig bøde og frakendelse	-	-	-	-	-	-	-	-	-	-	-	-	-	-	-	-
Udenretlig bøde og frakendelse	2	-	1	-	-	-	-	-	-	-	-	1	-	-	-	22,3
<b>Tiltalefrafald</b>	<b>1 957</b>	<b>223</b>	<b>448</b>	<b>391</b>	<b>115</b>	<b>48</b>	<b>34</b>	<b>34</b>	<b>47</b>	<b>36</b>	<b>37</b>	<b>168</b>	<b>224</b>	<b>111</b>	<b>41</b>	<b>22,8</b>
<i>Vilkår vedr. unge/Lov om social bistand</i>	1 076	210	429	362	73	2	-	-	-	-	-	-	-	-	-	16,8
Med vilkår af bøde	376	60	136	138	41	1	-	-	-	-	-	-	-	-	-	16,9
Med vilkår i øvrigt	700	150	293	224	32	1	-	-	-	-	-	-	-	-	-	16,7
<i>Tiltalefrafald i øvrigt</i>	881	13	19	29	42	46	34	34	47	36	37	168	224	111	41	30,2
Med vilkår af bøde	7	1	1	-	1	1	-	-	-	-	1	-	-	1	1	29,4
Med andre vilkår	15	-	1	-	-	2	-	-	1	-	-	2	6	2	1	32,5
Uden vilkår	859	12	17	29	41	43	34	34	46	36	36	166	218	108	39	30,2
<i>Tiltale undladt</i>	17 711	402	475	551	618	643	562	625	605	637	575	2 717	3 751	2 623	2 927	35,0
Med advarsel	7 486	292	239	226	212	179	165	161	178	168	133	819	1 230	1 234	2 250	40,4
Straffeloven	7 486	292	239	226	212	179	165	161	178	168	133	819	1 230	1 234	2 250	40,4
Særlovgivningen	-	-	-	-	-	-	-	-	-	-	-	-	-	-	-	-
<i>Uden advarsel</i>	7 877	100	206	276	341	366	298	354	318	369	341	1 471	1 908	1 017	512	30,8
Straffeloven	7 877	100	206	276	341	366	298	354	318	369	341	1 471	1 908	1 017	512	30,8
Særlovgivningen	-	-	-	-	-	-	-	-	-	-	-	-	-	-	-	-
<b>I øvrigt</b>	<b>2 348</b>	<b>10</b>	<b>30</b>	<b>49</b>	<b>65</b>	<b>98</b>	<b>99</b>	<b>110</b>	<b>109</b>	<b>100</b>	<b>101</b>	<b>427</b>	<b>613</b>	<b>372</b>	<b>165</b>	<b>32,0</b>
<i>Anden afgørelse</i>	1 698	8	28	26	46	37	52	61	60	81	78	326	454	258	183	33,4
Straffeloven §§ 68-70 i øvrigt	287	-	1	-	3	2	6	7	13	13	12	60	96	47	27	34,6
Advarsel	204	4	6	3	9	7	5	2	6	8	5	26	50	32	41	36,2
Frifundet	1 139	4	21	19	31	26	40	48	39	55	58	229	291	171	107	32,7
Straf bortfaldet	67	-	-	4	3	2	1	4	2	5	3	11	16	8	8	32,9
Militær straf	1	-	-	-	-	-	-	-	-	-	-	-	1	-	-	31,5

**Tabel 3.6.****Afgørelser pr. 100 000 indbyggere fordelt efter køn, alder og overtrædelsens art 1990**

Convictions per 100 000 inhabitants by sex, age and type of offence 1990

Alder 1990	Afgørelser pr. 100 000 indbyggere						Afgørelser i alt	Befolkningsstørrelse	
	I alt	Sædelighedsforbrydelser	Voldsforbrydelser	Ejendomsforbrydelser	Andre forbrydelser	Færdselslovsovertrædelser			Særlovs-overtrædelser
<b>Mænd i alt</b>	<b>5 982</b>	<b>33</b>	<b>251</b>	<b>1 785</b>	<b>118</b>	<b>2 947</b>	<b>847</b>	<b>124 704</b>	<b>2 084 649</b>
15 år	3 895	3	90	2 281	38	1 106	378	1 433	36 789
16 år	11 035	30	296	4 234	76	5 556	843	4 058	36 774
17 år	12 703	40	508	4 878	64	6 205	1 009	4 797	37 762
18 år	12 544	31	676	5 008	124	5 274	1 432	4 862	38 759
19 år	13 641	50	713	5 405	231	5 254	1 987	5 148	37 740
20 år	13 037	57	791	4 950	222	5 082	1 936	4 815	36 933
21 år	12 727	58	701	4 497	206	5 491	1 774	4 828	37 934
22 år	12 111	42	670	4 135	206	5 428	1 631	4 880	40 293
23 år	12 028	41	634	3 887	255	5 359	1 851	5 238	43 550
24 år	11 235	36	563	3 504	220	5 103	1 809	5 011	44 601
25-29 år	10 318	47	513	3 086	236	4 812	1 625	21 288	206 318
30-39 år	7 419	48	294	2 051	183	3 638	1 204	28 119	379 021
40-49 år	4 720	38	154	951	101	2 839	637	18 493	391 788
50- år	1 638	17	33	374	32	979	203	11 734	716 390
<b>Kvinder i alt</b>	<b>877</b>	<b>1</b>	<b>15</b>	<b>455</b>	<b>24</b>	<b>290</b>	<b>92</b>	<b>19 102</b>	<b>2 179 197</b>
15 år	679	-	11	614	11	14	28	241	35 479
16 år	901	-	17	757	23	48	57	318	35 287
17 år	1 103	3	39	858	47	80	77	400	36 268
18 år	1 503	-	32	974	35	281	181	557	37 059
19 år	1 558	-	53	849	53	408	194	554	35 561
20 år	1 701	-	46	912	77	476	189	593	34 872
21 år	1 560	-	50	802	56	450	201	558	35 766
22 år	1 589	3	31	864	44	461	186	607	38 208
23 år	1 742	2	36	854	48	555	246	722	41 446
24 år	1 546	-	31	721	47	544	203	654	42 298
25-29 år	1 608	1	31	748	45	546	237	3 129	194 594
30-39 år	1 238	2	22	584	41	449	141	4 493	362 937
40-49 år	901	2	9	406	20	384	81	3 412	378 490
50- år	329	-	3	200	6	104	16	2 864	870 936
<b>Mænd og kvinder i alt</b>	<b>3 373</b>	<b>17</b>	<b>130</b>	<b>1 105</b>	<b>70</b>	<b>1 589</b>	<b>461</b>	<b>143 806</b>	<b>4 263 846</b>
15 år	2 316	1	51	1 463	25	570	206	1 674	72 267
16 år	6 073	15	160	2 531	50	2 859	458	4 376	72 061
17 år	7 020	22	278	2 908	55	3 204	552	5 197	74 030
18 år	7 147	16	361	3 036	80	2 833	820	5 419	75 818
19 år	7 779	26	393	3 195	145	2 903	1 117	5 702	73 301
20 år	7 532	29	429	2 989	152	2 845	1 088	5 408	71 805
21 år	7 308	30	385	2 704	133	3 045	1 011	5 386	73 700
22 år	6 990	23	359	2 543	127	3 010	927	5 487	78 500
23 år	7 012	22	342	2 408	154	3 017	1 068	5 960	84 995
24 år	6 519	18	304	2 150	136	2 884	1 028	5 665	86 899
25-29 år	6 090	24	279	1 951	143	2 741	951	24 417	400 912
30-39 år	4 395	25	161	1 334	113	2 078	684	32 612	741 958
40-49 år	2 844	20	83	683	61	1 633	364	21 905	770 278
50- år	920	8	16	278	18	499	100	14 598	1 587 326

Anm. Afgørelser i alt indeholder også uoplyst straffelov

Tabel 3.7.

**Afgjorte forhold fordelt efter overtrædelsens art og afgørelsestype  
1990**

Convictions in cases involving one or more offences by type of offence and type of sentence 1990

Overtrædelsens art 1990	I alt	Dom til frihedsstraf		Bøde	Tiltale- frafald	Tiltale undladt	Anden afgørelse	
	I alt	Ubetinget	Betinget					
I alt	276 765	114 825	68 025	46 800	104 935	7 696	40 049	9 260
<b>Straffelov i alt</b>	<b>154 169</b>	<b>84 327</b>	<b>42 419</b>	<b>41 908</b>	<b>21 921</b>	<b>7 020</b>	<b>33 091</b>	<b>7 810</b>
<b>Færdselslov i alt</b>	<b>87 838</b>	<b>21 104</b>	<b>19 069</b>	<b>2 035</b>	<b>64 077</b>	<b>350</b>	<b>1 769</b>	<b>538</b>
<b>Særlove i alt</b>	<b>34 758</b>	<b>9 394</b>	<b>6 537</b>	<b>2 857</b>	<b>18 937</b>	<b>326</b>	<b>5 189</b>	<b>912</b>
Uoplyst straffelov	1	-	-	-	-	-	-	1
<i>Sædelighedsforbrydelser.</i>	1 424	552	342	210	188	43	451	190
Blodskam mv.	101	42	31	11	-	1	32	26
Voldtægt mv.	306	102	89	13	-	2	145	57
Heteroseksuel sædeligh.forbr. børn u. 12 år	135	68	52	16	-	3	45	19
Heteroseksuel sædeligh.forbr. i øvrigt	109	57	44	13	-	12	35	5
Homoseksuel sædeligh.forbr. børn u. 12 år	28	19	15	4	-	1	2	6
Homoseksuel sædeligh.forbr. i øvrigt	26	17	13	4	-	-	6	3
Blufærdighedskrænkelser ved beføling	243	117	52	65	35	7	54	30
Blufærdighedskrænkelser ved blotteri	243	61	20	41	100	10	54	18
Blufærdighedskrænkelser i øvrigt	198	49	22	27	53	6	67	23
Utugt mv.	35	20	4	16	-	1	11	3
<i>Voldsforbrydelser</i>	9 462	5 164	3 682	1 482	497	342	2 279	1 180
Vold o.l. mod offentlig myndighed mv.	788	491	371	120	15	36	140	106
Opløb/forstyrrelse af offentlig orden	52	11	7	4	-	-	40	1
Manddrab	54	29	29	-	-	1	13	11
Forsøg på manddrab	87	14	14	-	-	3	49	21
Vold mod privatperson begået før 1.7.1989	348	91	62	29	10	17	108	122
Simpel vold	5 421	3 069	2 073	996	333	248	1 262	509
Alvorligere vold	949	607	477	130	5	17	175	145
Særlig alvorlig vold	39	31	30	1	-	-	2	6
Uagtsomt manddrab/legemsbeskadigelse	32	11	10	1	12	-	4	5
Forbrydelse mod liv og legeme	310	146	103	43	7	7	98	52
Forbrydelse mod den personlige frihed	293	175	133	42	9	2	67	40
Trusler	1 089	489	373	116	106	11	321	162
<i>Ejendomsforbrydelser</i>	136 055	75 187	36 032	39 155	20 032	6 404	28 645	5 787
Dokumentfalsk	4 070	3 012	1 185	1 827	150	142	621	145
Dokumentfalsk med check	10 890	8 879	4 467	4 412	46	350	1 301	314
Brandstiftelse	711	223	135	88	2	41	210	235
Indbrud i banker, forretninger mv.	15 586	11 775	5 710	6 065	149	1 325	1 888	449
Indbrud i beboelser	5 789	4 114	2 377	1 737	27	445	963	240
Indbrud i ubeboede bebyggelser	3 358	2 197	906	1 291	105	483	446	127
Tyveri fra bil, båd mv.	6 068	3 588	1 572	2 016	463	478	1 303	236
Butikstyveri mv.	23 544	6 387	2 965	3 422	7 672	344	8 781	360
Andre tyverier	14 225	7 667	3 726	3 941	2 134	890	2 847	687
Tyveri/brugstyveri af indreg. køretøj	11 614	7 146	4 132	3 014	1 601	775	1 727	365
Tyveri/brugstyveri af knallert	1 567	608	219	389	526	154	243	36
Tyveri/brugstyveri af cykel	3 349	1 013	543	470	1 639	110	500	87
Tyveri/brugstyveri af andet	611	281	119	162	163	43	98	26
Ulovlig omgang med hittegods	1 565	777	392	385	467	57	214	50
Underslæb	1 550	949	138	811	74	37	408	82
Bedrageri	7 616	4 416	1 531	2 885	434	174	1 934	658
Checkbedrageri	3 814	2 908	1 524	1 384	104	35	603	164
Mandatsvig	1 273	1 046	122	924	9	13	149	56
Afpresning og åger	49	20	15	5	-	-	16	13
Skyldnersvig	267	107	22	85	8	2	124	26
Hæleri	8 044	4 732	2 344	2 388	1 086	190	1 591	445
Røveri	1 175	737	547	190	3	25	296	114
Grov skattesvig mv.	73	40	31	9	-	3	18	12
Hærværk	8 424	2 392	1 228	1 164	2 697	284	2 231	820
Uagtsomt hæleri	321	60	28	32	197	-	47	17
Berigelsesforbrydelse og formuekrænkelser	502	113	54	59	276	4	86	23
<i>Andre forbrydelser</i>	7 227	3 424	2 363	1 061	1 204	231	1 716	652
Forbrydelse mod offentlig myndighed mv.	486	204	88	116	139	12	95	36
Forbrydelse i offentlig tjeneste	57	18	4	14	5	1	30	3
Falsk forklaring for retten	147	88	65	23	1	3	40	15
Falsk forklaring i øvrigt	1 827	984	476	508	187	53	467	136
Forbrydelse vedr. penge og bevismidler	583	186	125	61	159	93	128	17
Salg af narkotika mv.	1 171	892	838	54	1	7	175	96
Smugling mv. af narkotika	629	349	318	31	-	18	154	108
Almenskadelige forbrydelse mv.	36	11	2	9	1	16	8	-
Ulovligt erhverv mv.	126	4	3	1	56	-	55	11
Forbrydelser i familieforhold	39	14	9	5	-	1	17	7
Uagtsomt manddrab mv. ved færdselsuheld	510	123	114	9	274	6	48	59
Tilhold	679	192	116	76	212	5	178	92
Freds- og ærekrænkelser	937	359	205	154	169	16	321	72
Færdselsuheld med spiritus	3 497	1 699	1 598	101	1 693	6	57	42
Spiritus- og promillekørsel	14 125	6 222	5 958	264	7 037	10	742	114
Mangler ved køretøj	11 153	263	200	63	10 828	23	26	13
Færdselslov i øvrigt	59 063	12 920	11 313	1 607	44 519	311	944	369
Lov om euforiserende stoffer	13 329	4 547	3 165	1 382	4 582	137	3 822	241
Våbenloven	8 003	3 052	2 039	1 013	3 717	152	822	260
Skatte- og afgiftslove	1 181	390	250	140	667	13	75	36
Særlove i øvrigt	12 245	1 405	1 083	322	9 971	24	470	375



Tabel 3.9.

**Afgørelser i sager, som kun indeholder et enkelt forhold fordelt efter overtrædelsens art og afgørelsestype I 1990**

Convictions in cases involving only one offence by type of offence and type of sentence 1990

Overtrædelsens art 1990	I alt	Dom til frihedsstraf		Bøde	Tiltale- frafald	Tiltale undladt	Anden afgørelse	
	I alt	Ubetinget	Betinget					
<b>I alt</b>	<b>121 003</b>	<b>12 130</b>	<b>6 970</b>	<b>5 160</b>	<b>85 714</b>	<b>1 176</b>	<b>20 327</b>	<b>1 656</b>
<b>Straffelov i alt</b>	<b>38 195</b>	<b>7 156</b>	<b>2 266</b>	<b>4 890</b>	<b>12 766</b>	<b>1 134</b>	<b>15 921</b>	<b>1 218</b>
<b>Færdselslov i alt</b>	<b>64 235</b>	<b>4 233</b>	<b>4 154</b>	<b>79</b>	<b>59 137</b>	<b>13</b>	<b>711</b>	<b>141</b>
<b>Særlove i alt</b>	<b>18 573</b>	<b>741</b>	<b>550</b>	<b>191</b>	<b>13 811</b>	<b>29</b>	<b>3 695</b>	<b>297</b>
Uoplyst straffelov	1	-	-	-	-	-	-	1
<i>Sædelighedsforbrydelser.</i>	482	107	60	47	89	22	234	30
Blodskam mv.	26	5	2	3	-	1	19	1
Voldtægt mv.	119	31	27	4	-	1	77	10
Heteroseksuel sædeligh.forbr. børn u. 12 år	46	16	12	4	-	2	26	2
Heteroseksuel sædeligh.forbr. i øvrigt	40	15	9	6	-	10	15	-
Homoseksuel sædeligh.forbr. børn u. 12 år	5	2	1	1	-	-	1	2
Homoseksuel sædeligh.forbr. i øvrigt	7	3	3	-	-	-	2	2
Blufærdighedskrænkelser ved beføling	76	20	3	17	17	1	31	7
Blufærdighedskrænkelser ved blotteri	74	1	-	1	44	5	24	-
Blufærdighedskrænkelser i øvrigt	72	5	1	4	28	2	33	4
Utugt mv.	17	9	2	7	-	-	6	2
<i>Voldsforbrydelser</i>	4 015	1 690	962	728	345	240	1 381	359
Vold o.l. mod offentlig myndighed mv.	263	129	80	49	11	11	92	20
Opløb/forstyrrelse af offentlig orden	18	7	4	3	-	-	11	-
Manddrab	22	11	11	-	-	1	4	6
Forsøg på manddrab	29	2	2	-	-	3	22	2
Vold mod privatperson begået før 1.7.1989	83	20	8	12	9	10	29	15
Simpel vold	2 859	1 233	673	560	266	195	928	237
Alvorligere vold	373	204	133	71	3	11	103	52
Særlig alvorlig vold	12	8	7	1	-	-	2	2
Uagtsomt manddrab/legemsbeskadigelse	10	1	1	-	6	-	2	1
Forbrydelse mod liv og legeme	67	18	10	8	2	4	37	6
Forbrydelse mod den personlige frihed	51	23	12	11	3	1	20	4
Trusler	228	34	21	13	45	4	131	14
<i>Ejendomsforbrydelser</i>	32 042	4 993	1 026	3 967	11 831	826	13 651	741
Dokumentfalsk	569	231	19	212	107	23	191	17
Dokumentfalsk med check	241	83	11	72	14	27	114	3
Brandstiftelse	177	44	19	25	2	18	73	40
Indbrud i banker, forretninger mv.	1 760	963	293	670	110	273	391	23
Indbrud i beboelser	590	304	129	175	17	68	196	5
Indbrud i ubeboede bebyggelser	290	105	16	89	69	39	76	1
Tyveri fra bil, båd mv.	648	153	30	123	227	37	212	19
Butikstyveri mv.	12 788	195	61	134	4 842	39	7 601	111
Andre tyverier	2 851	453	111	342	1 181	113	1 031	73
Tyveri/brugstyveri af indreg. køretøj	1 008	68	48	20	491	14	410	25
Tyveri/brugstyveri af knallert	481	15	2	13	320	15	124	7
Tyveri/brugstyveri af cykel	1 352	7	1	6	1 115	4	212	14
Tyveri/brugstyveri af andet	163	10	3	7	95	-	52	6
Ulovlig omgang med hittegods	435	24	7	17	308	5	89	9
Underslæb	414	175	7	168	60	10	152	17
Bedrageri	1 888	854	53	801	239	37	673	85
Checkbedrageri	303	49	5	44	36	7	199	12
Mandatsvig	745	633	8	625	7	10	79	16
Afpresning og åger	9	2	-	2	-	-	5	2
Skyldnersvig	147	37	-	37	8	2	83	17
Hæleri	1 663	293	39	254	691	49	562	68
Røveri	321	194	130	64	1	6	104	16
Grov skattesvig mv.	14	5	4	1	-	1	7	1
Hærværk	2 695	94	30	64	1 510	29	930	132
Uagtsomt hæleri	193	-	-	-	150	-	30	13
Berigelsesforbrydelse og formuekrænkelser	297	2	-	2	231	-	55	9
<i>Andre forbrydelser</i>	1 655	366	218	148	501	46	655	87
Forbrydelse mod offentlig myndighed mv.	155	16	7	9	80	2	49	8
Forbrydelse i offentlig tjeneste	12	4	-	4	2	-	5	1
Falsk forklaring for retten	79	52	37	15	1	2	17	7
Falsk forklaring i øvrigt	373	84	22	62	86	22	161	20
Forbrydelse vedr. penge og bevismidler	146	7	3	4	88	1	49	1
Salg af narkotika mv.	119	72	61	11	1	1	37	8
Smugling mv. af narkotika	118	70	65	5	-	6	33	9
Almenskadelige forbrydelse mv.	9	2	-	2	1	1	5	-
Ulovligt erhverv mv.	105	-	-	-	51	-	48	6
Forbrydelser i familieforhold	17	2	1	1	-	1	12	2
Uagtsomt manddrab mv. ved færdselsuheld	80	2	2	-	48	2	20	8
Tilhold	111	4	2	2	43	-	57	7
Freds- og ærekrænkelser	331	51	18	33	100	8	162	10
Færdselsuheld med spiritus	2 169	690	672	18	1 439	2	27	11
Spiritus- og promillekørsel	8 808	2 173	2 124	49	6 131	3	465	36
Mangler ved køretøj	10 541	-	-	-	10 516	1	14	10
Færdselslov i øvrigt	42 717	1 370	1 358	12	41 051	7	205	84
Lov om euforiserende stoffer	6 309	384	230	154	2 754	24	3 099	48
Våbenloven	3 007	47	32	15	2 485	5	408	62
Skatte- og afgiftslove	554	32	20	12	508	-	11	3
Særlove i øvrigt	8 703	278	268	10	8 064	-	177	184

Tabel 3.10.

**Domfældelser til højere straf end bøde fordelt efter overtrædelsens art, køn og bopælskommune 1990**

Convictions involving greater sentence than a fine by type of offence, sex and residence of municipality 1990

Overtrædelsens art 1990	I alt	Køn		Bopælskommune					
		Mænd	Kvinder	Uoplyst	København og Frederiksberg	Hovedstadsområdet i øvrigt	Odense, Esbjerg, Randers, Ålborg, Århus	Kommuner med by over 10 000 indbygg.	Øvrige
I alt	25 986	23 297	2 689	659	4 000	3 605	4 277	6 201	7 244
Straffelov i alt	17 856	15 761	2 095	351	3 100	2 536	3 301	4 333	4 235
Færdselslov i alt	6 970	6 527	443	49	640	943	856	1 670	2 812
Særlove i alt	1 160	1 009	151	259	260	126	120	198	197
Uoplyst straffelov	-	-	-	-	-	-	-	-	-
<i>Sædelighedsforbrydelser.</i>	228	224	4	1	42	15	35	54	81
Blodskam mv.	16	15	1	-	2	1	3	1	9
Voldtægt mv.	59	58	1	-	16	1	9	13	20
Heteroseksuel sædeligh.forbr. børn u. 12 år	41	41	-	-	7	4	3	11	16
Heteroseksuel sædeligh.forbr. i øvrigt	27	25	2	-	3	2	3	6	13
Homoseksuel sædeligh.forbr. børn u. 12 år	6	6	-	1	-	1	1	2	1
Homoseksuel sædeligh.forbr. i øvrigt	8	8	-	-	-	3	-	3	2
Blufærdighedskrænkelser ved beføling	38	38	-	-	4	1	11	6	16
Blufærdighedskrænkelser ved blotteri	11	11	-	-	3	-	1	5	2
Blufærdighedskrænkelser i øvrigt	11	11	-	-	-	1	3	5	2
Utugt mv.	11	11	-	-	7	1	1	2	-
<i>Voldsforbrydelser</i>	2 798	2 695	103	25	401	415	480	712	765
Vold o.l. mod offentlig myndighed mv.	248	228	20	4	59	34	42	61	48
Opløb/forstyrrelse af offentlig orden	8	8	-	-	5	2	1	-	-
Manddrab	24	23	1	1	5	2	8	2	6
Forsøg på manddrab	10	9	1	-	2	1	4	2	1
Vold mod privatperson begået før 1.7.1989	40	40	-	-	7	10	9	5	9
Simpel vold	1 858	1 808	50	12	222	264	311	509	540
Alvorligere vold	347	326	21	6	63	67	53	74	84
Særlig alvorlig vold	19	17	2	-	4	4	6	2	3
Uagtsomt manddrab/legemsbeskadigelse	5	5	-	-	2	1	1	-	1
Forbrydelse mod liv og lemme	66	65	1	-	8	6	8	14	30
Forbrydelse mod den personlige frihed	49	44	5	-	6	3	8	18	14
Trusler	124	122	2	2	18	21	29	25	29
<i>Ejendomsforbrydelser</i>	13 808	11 976	1 832	247	2 402	1 951	2 675	3 360	3 173
Dokumentfalsk	622	460	162	27	113	91	98	147	146
Dokumentfalsk med check	551	366	185	8	106	50	92	132	163
Brandstiftelse	88	72	16	2	12	15	10	22	27
Indbrud i banker, forretninger mv.	2 758	2 684	74	31	419	332	468	830	678
Indbrud i beboelser	1 021	959	62	16	219	188	212	206	180
Indbrud i ubeboede bebyggelser	287	278	9	4	26	42	58	79	78
Tyveri fra bil, båd mv.	578	565	13	6	154	86	78	140	114
Butikstyveri mv.	867	667	200	33	261	128	199	157	89
Andre tyverier	1 563	1 341	222	48	233	198	285	420	379
Tyveri/brugstyveri af indreg. køretøj	449	439	10	3	73	72	91	91	119
Tyveri/brugstyveri af knallert	48	48	-	-	2	3	12	13	18
Tyveri/brugstyveri af cykel	46	43	3	1	13	4	8	12	8
Tyveri/brugstyveri af andet	31	30	1	1	1	3	3	10	13
Ulovlig omgang med hittegods	141	123	18	2	38	16	25	20	40
Underslæb	300	231	69	2	46	46	41	77	88
Bedrageri	1 504	1 138	366	22	182	225	309	376	390
Checkbedrageri	203	166	37	3	43	29	30	50	48
Mandatsvig	825	628	197	9	116	134	270	138	158
Afpresning og åger	6	5	1	-	1	4	-	1	-
Skyldnersvig	74	63	11	2	8	8	9	17	30
Hæleri	1 096	968	128	15	197	159	247	253	225
Røveri	491	457	34	9	100	72	84	116	110
Grov skattesvig mv.	19	17	2	2	2	5	-	7	3
Hærværk	230	221	9	1	35	40	44	45	65
Uagtsomt hæleri	6	5	1	-	2	-	1	1	2
Berigelsesforbrydelse og formuekrænkelser	4	2	2	-	-	1	1	-	2
<i>Andre forbrydelser</i>	1 022	866	156	78	255	155	111	207	216
Forbrydelse mod offentlig myndighed mv.	39	34	5	-	10	6	5	5	13
Forbrydelse i offentlig tjeneste	8	7	1	-	3	2	1	1	1
Falsk forklaring for retten	62	48	14	2	3	6	6	24	21
Falsk forklaring i øvrigt	288	240	48	3	58	51	32	64	80
Forbrydelse vedr. penge og bevismidler	36	30	6	10	3	3	7	6	7
Salg af narkotika mv.	256	217	39	14	89	48	29	57	19
Smugling mv. af narkotika	140	121	19	49	36	17	10	13	15
Almenskadelige forbrydelse mv.	2	2	-	-	-	1	-	1	-
Ulovligt erhverv mv.	1	1	-	-	-	1	-	-	-
Forbrydelser i familieforsvar	9	8	1	-	4	3	-	2	-
Uagtsomt manddrab mv. ved færdselsuheld	72	65	7	-	2	5	10	17	38
Tilhold	23	21	2	-	6	1	1	8	7
Freds- og ærekrænkelser	86	72	14	-	41	11	10	9	15
Færdselsuheld med spiritus	1 039	919	120	12	87	121	178	237	404
Spiritus- og promillekørsel	4 011	3 733	278	31	376	572	447	1 013	1 572
Mangler ved køretøj	2	2	-	-	-	-	-	1	1
Færdselslov i øvrigt	1 918	1 873	45	6	177	250	231	419	835
Lov om euforiserende stoffer	699	571	128	15	216	89	92	153	134
Våbenloven	79	78	1	-	23	16	13	9	18
Skatte- og afgiftslove	66	60	6	4	12	10	7	17	16
Særlove i øvrigt	316	300	16	240	9	11	8	19	29

Tabel 3.11A.

**Domfældelser til højere straf end bøde fordelt efter overtrædelsens art og alder 1990, i alt**

Convictions involving greater sentence than a fine by type of offence and age 1990, total

Overtrædelsens art 1990	Alder på afgørelsestidspunktet															Gnsntl. alder
	I alt	- 15 år	16 år	17 år	18 år	19 år	20 år	21 år	22 år	23 år	24 år	25-29 år	30-39 år	40-49 år	50- år	
<b>I alt</b>	<b>25 986</b>	<b>55</b>	<b>223</b>	<b>437</b>	<b>851</b>	<b>1 092</b>	<b>1 164</b>	<b>1 092</b>	<b>1 196</b>	<b>1 244</b>	<b>1 215</b>	<b>5 196</b>	<b>6 923</b>	<b>3 776</b>	<b>1 522</b>	<b>31,4</b>
<b>Straffelov i alt</b>	<b>17 856</b>	<b>55</b>	<b>222</b>	<b>431</b>	<b>831</b>	<b>1 019</b>	<b>1 066</b>	<b>932</b>	<b>977</b>	<b>983</b>	<b>935</b>	<b>3 807</b>	<b>4 300</b>	<b>1 711</b>	<b>587</b>	<b>28,9</b>
Færdselslov i alt	6 970	-	-	4	10	54	69	118	185	204	230	1 113	2 232	1 907	844	37,4
Særlove i alt	1 160	-	1	2	10	19	29	42	34	57	50	276	391	158	91	33,4
Uoplyst straffelov	-	-	-	-	-	-	-	-	-	-	-	-	-	-	-	-
<i>Sædelighedsforbrydelser.</i>	228	-	5	4	5	6	9	7	4	8	6	24	66	39	45	37,5
Blodskam mv.	16	-	-	-	-	1	-	-	-	-	-	-	5	6	4	43,3
Voldtægt mv.	59	-	1	1	3	2	3	2	2	5	11	19	7	-	-	29,4
Heteroseksuel sædeligh.forbr. børn u. 12 år	41	-	-	-	-	-	1	1	-	1	1	3	16	7	11	42,2
Heteroseksuel sædeligh.forbr. i øvrigt	27	-	2	-	-	-	1	-	1	1	-	1	8	6	7	39,3
Homoseksuel sædeligh.forbr. børn u. 12 år	6	-	1	-	-	-	-	-	-	-	-	-	1	-	4	48,6
Homoseksuel sædeligh.forbr. i øvrigt	8	-	1	-	-	1	-	1	-	-	-	1	1	1	2	35,1
Blufærdighedskrænkelser ved beføling	38	-	-	3	1	1	-	1	-	1	-	3	9	8	11	41,3
Blufærdighedskrænkelser ved blotteri	11	-	-	-	1	-	2	-	-	2	-	2	1	-	3	35,5
Blufærdighedskrænkelser i øvrigt	11	-	-	-	-	1	2	1	-	-	-	1	3	1	2	36,0
Utugt mv.	11	-	-	-	-	-	-	-	1	1	-	2	3	3	1	36,5
<i>Voldsforbrydelser</i>	2 798	13	64	130	149	169	192	154	150	133	143	566	552	293	90	28,3
Vold o.l. mod offentlig myndighed mv.	248	-	1	4	5	14	6	14	8	15	17	44	79	27	14	30,9
Opløb/forstyrrelse af offentlig orden	8	-	-	3	2	1	1	-	1	-	-	-	-	-	-	19,0
Manddrab	24	-	-	-	-	2	1	-	1	-	-	3	9	6	2	35,6
Forsøg på manddrab	10	-	-	-	-	-	-	1	-	1	1	2	3	2	-	32,8
Vold mod privatperson begået før 1.7.1989	40	-	1	1	1	1	3	1	3	2	5	6	8	7	1	29,5
Simpel vold	1 858	11	46	97	111	124	150	105	115	92	84	370	322	184	47	27,5
Alvorligere vold	347	-	8	16	20	15	21	20	15	15	16	79	70	37	15	29,1
Særlig alvorlig vold	19	1	-	1	-	1	1	-	-	-	1	6	4	3	-	28,9
Uagtsomt manddrab/legemsbeskadigelse	5	-	-	-	-	1	-	1	1	-	-	-	-	2	-	31,3
Forbrydelse mod liv og lemme	66	-	4	5	1	3	5	2	2	1	9	16	11	3	4	27,9
Forbrydelse mod den personlige frihed	49	-	-	-	2	2	2	1	1	1	4	13	14	6	3	31,3
Trusler	124	1	4	3	7	5	2	8	3	6	6	27	32	16	4	29,6
<i>Ejendomsforbrydelser</i>	13 808	41	153	292	661	814	839	747	782	786	746	2 978	3 335	1 235	399	28,7
Dokumentfalsk	622	-	1	3	12	18	21	20	25	28	28	142	187	107	30	32,3
Dokumentfalsk med check	551	-	-	3	11	22	14	28	25	36	30	123	169	81	9	30,6
Brandstiftelse	88	3	2	-	2	-	5	5	5	3	3	13	24	14	9	33,3
Indbrud i banker, forretninger mv.	2 758	14	46	96	222	285	253	204	177	188	155	554	462	83	19	25,2
Indbrud i beboelser	1 021	1	18	33	76	73	77	47	66	58	61	227	250	27	7	26,4
Indbrud i ubeboede bebyggelser	287	-	2	13	23	26	26	20	20	13	15	59	54	13	3	25,9
Tyveri fra bil, båd mv.	578	1	13	20	42	80	82	52	45	34	26	92	73	18	-	24,0
Butikstyveri mv.	867	1	5	12	32	29	43	32	50	48	51	217	275	52	20	29,2
Andre tyverier	1 563	6	21	44	83	96	106	89	100	85	90	315	362	133	33	28,0
Tyveri/brugstyveri af indreg. køretøj	449	1	3	9	25	25	23	29	31	40	38	97	93	27	8	27,3
Tyveri/brugstyveri af knallert	48	-	2	2	8	13	3	2	2	4	3	6	2	1	-	21,9
Tyveri/brugstyveri af cykel	46	-	-	-	2	3	5	3	5	6	2	9	9	2	-	26,2
Tyveri/brugstyveri af andet	31	-	-	2	2	4	2	3	2	1	-	7	6	2	-	25,9
Ulovlig omgang med hittegods	141	-	1	2	4	8	7	6	11	6	6	26	49	12	3	29,5
Underslæb	300	-	-	-	3	7	5	12	9	11	9	54	77	79	34	36,1
Bedrageri	1 504	-	1	-	6	16	31	52	62	64	76	338	468	285	105	33,9
Checkbedrageri	203	-	-	-	1	4	6	7	5	17	9	46	70	27	11	32,6
Mandatsvig	825	-	-	-	3	10	16	28	33	45	58	222	245	114	51	32,2
Afpresning og åger	6	-	-	-	-	-	-	1	1	-	-	1	-	-	3	38,6
Skyldnersvig	74	-	-	-	-	-	2	2	-	3	1	19	23	16	8	36,5
Hæleri	1 096	1	7	9	37	58	59	66	68	60	53	267	297	92	22	29,0
Røveri	491	11	25	31	49	25	28	24	28	26	23	102	88	24	7	25,8
Grov skattesvig mv.	19	-	-	-	-	-	-	-	-	-	-	-	1	8	10	51,6
Hærværk	230	2	6	13	18	12	25	14	12	10	9	38	48	16	7	27,2
Uagtsomt hæleri	6	-	-	-	-	-	-	-	-	-	-	2	3	1	-	34,3
Berigelsesforbrydelse og formuekrænkelser	4	-	-	-	-	-	-	1	-	-	-	2	-	1	-	28,8
<i>Andre forbrydelser</i>	1 022	1	-	5	16	30	26	24	41	56	40	239	347	144	53	32,4
Forbrydelse mod offentlig myndighed mv.	39	-	-	-	-	2	1	2	5	3	2	8	10	4	2	30,2
Forbrydelse i offentlig tjeneste	8	-	-	-	-	1	-	1	1	-	-	-	-	2	3	42,5
Falsk forklaring for retten	62	-	-	-	-	1	1	1	1	2	-	13	20	17	6	36,6
Falsk forklaring i øvrigt	288	-	-	1	9	8	9	10	11	15	13	62	99	43	8	31,7
Forbrydelse vedr. penge og bevismidler	36	-	-	1	1	-	-	1	1	1	-	6	14	9	2	35,3
Salg af narkotika mv.	256	-	-	2	1	4	5	3	6	17	11	80	102	18	7	31,1
Smugling mv. af narkotika	140	-	-	-	-	2	-	-	4	3	6	29	59	27	10	35,0
Almenskadelige forbrydelse mv.	2	1	-	-	1	-	-	-	-	-	-	-	-	-	-	17,2
Ulovligt erhverv mv.	1	-	-	-	-	-	-	-	-	-	-	-	1	-	-	34,3
Forbrydelser i familieforhold	9	-	-	-	-	-	-	-	-	-	-	2	5	1	1	36,3
Uagtsomt manddrab mv. ved færdselsuheld	72	-	-	-	-	5	5	2	10	-	2	18	12	12	6	32,2
Tilhold	23	-	-	-	-	1	-	-	-	-	2	5	3	7	5	38,9
Freds- og ærekrænkelser	86	-	-	1	4	6	5	4	2	15	4	16	22	4	3	28,0
Færdselsuheld med spiritus	1 039	-	-	3	2	11	19	19	38	25	34	171	297	269	151	37,5
Spiritus- og promillekørsel	4 011	-	-	-	6	30	32	72	90	110	125	565	1 284	1 192	505	38,0
Mangler ved køretøj	2	-	-	-	-	-	-	-	-	-	1	-	-	-	1	40,9
Færdselslov i øvrigt	1 918	-	-	1	2	13	18	27	57	69	70	377	651	446	187	36,0
Lov om euforiserende stoffer	699	-	1	1	8	16	18	24	18	44	35	185	258	70	21	31,5
Våbenloven	79	-	-	-	1	3	4	6	3	5	7	21	18	10	1	29,6
Skatte- og afgiftslove	66	-	-	-	-	-	-	-	1	-	-	6	12	19	28	46,3
Særlove i øvrigt	316	-	-	1	1	-	7	12	12	8	8	64	103	59	41	35,9

Tabel 3. I IB.

### Domfældelser til højere straf end bøde fordelt efter overtrædelsens art og alder 1990, mænd

Convictions involving greater sentence than a fine by type of offence and age 1990, male

Overtrædelsens art 1990	Alder på afgørelsestidspunktet															Gnsntl alder
	I alt	15- år	16- år	17- år	18- år	19- år	20- år	21- år	22- år	23- år	24- år	25-29- år	30-39- år	40-49- år	50- år	
<b>I alt</b>	<b>23 297</b>	<b>52</b>	<b>214</b>	<b>411</b>	<b>776</b>	<b>1 018</b>	<b>1 071</b>	<b>1 002</b>	<b>1 103</b>	<b>1 110</b>	<b>1 094</b>	<b>4 625</b>	<b>6 115</b>	<b>3 321</b>	<b>1 385</b>	<b>31,3</b>
<b>Straffelov i alt</b>	<b>15 761</b>	<b>52</b>	<b>213</b>	<b>406</b>	<b>761</b>	<b>950</b>	<b>979</b>	<b>852</b>	<b>893</b>	<b>859</b>	<b>835</b>	<b>3 308</b>	<b>3 702</b>	<b>1 446</b>	<b>505</b>	<b>28,7</b>
Færdsselslov i alt	6 527	-	-	4	10	54	67	112	184	201	219	1 079	2 061	1 738	798	37,2
Særlove i alt	1 009	-	1	1	5	14	25	38	26	50	40	238	352	137	82	33,7
Uoplyst straffelov	-	-	-	-	-	-	-	-	-	-	-	-	-	-	-	-
<i>Sædelighedsforbrydelser.</i>	224	-	5	4	5	6	9	7	4	8	6	24	64	37	45	37,5
Blodskam mv.	15	-	-	-	-	1	-	-	-	-	-	-	4	6	4	43,6
Voldtægt mv.	58	-	1	1	3	2	3	2	2	5	11	19	6	-	-	29,2
Heteroseksuel sædeligh.forbr. børn u. 12 år	41	-	-	-	-	-	1	1	-	1	1	3	16	7	11	42,2
Heteroseksuel sædeligh.forbr. i øvrigt	25	-	2	-	-	-	1	-	1	1	-	1	7	5	7	39,3
Homoseksuel sædeligh.forbr. børn u. 12 år	6	-	1	-	-	-	-	-	-	-	-	-	1	-	-	48,6
Homoseksuel sædeligh.forbr. i øvrigt	8	-	1	-	-	1	-	1	-	-	-	1	1	1	2	35,1
Blufærdighedskrænkelser ved befølgning	38	-	-	3	1	1	-	1	-	1	-	3	9	8	11	41,3
Blufærdighedskrænkelser ved blotteri	11	-	-	-	1	-	2	-	-	2	-	2	1	-	-	35,5
Blufærdighedskrænkelser i øvrigt	11	-	-	-	-	1	2	1	-	-	-	1	3	1	2	36,0
Utugt mv.	11	-	-	-	-	-	-	-	1	1	-	2	3	3	1	36,5
<i>Voldsforbrydelser</i>	2 695	13	64	125	144	164	186	151	146	130	139	549	524	278	82	28,2
Vold o.l. mod offentlig myndighed mv	228	-	1	3	5	14	6	14	7	14	16	42	69	24	13	30,7
Opløb/forstyrrelse af offentlig orden	8	-	-	3	2	1	1	-	1	-	-	-	-	-	-	19,0
Manddrab	23	-	-	-	-	2	1	-	1	-	-	2	9	6	2	36,0
Forsøg på manddrab	9	-	-	-	-	-	-	1	-	1	1	2	3	1	-	31,1
Vold mod privatperson begået før 1.7.1989	40	-	1	1	1	1	3	1	3	2	5	6	8	7	1	29,5
Simpel vold	1 808	11	46	94	108	120	144	105	112	90	81	362	313	178	44	27,4
Alvorligere vold	326	-	8	15	19	14	21	17	15	15	16	77	63	34	12	28,8
Særlig alvorlig vold	17	1	-	1	-	1	1	-	-	-	1	5	3	3	-	28,8
Uagtsomt manddrab/legemsbeskadigelse	5	-	-	-	-	1	-	1	1	-	-	-	-	2	-	31,3
Forbrydelse mod liv og legeme	65	-	4	5	1	3	5	2	2	1	9	15	11	3	4	27,8
Forbrydelse mod den personlige frihed	44	-	-	-	2	2	2	1	1	1	4	12	13	4	2	30,4
Trusler	122	1	4	3	6	5	2	8	3	6	6	26	32	16	4	29,7
<i>Ejendomsforbrydelser</i>	11 976	38	144	275	601	754	765	675	711	674	657	2 528	2 820	1 003	331	28,4
Dokumentfalsk	460	-	1	2	7	12	13	14	21	21	23	99	134	88	25	32,8
Dokumentfalsk med check	366	-	-	2	6	14	9	16	19	24	16	80	112	61	7	31,2
Brandstiftelse	72	3	2	-	2	-	4	4	2	3	3	11	20	10	8	33,1
Indbrud i banker, forretninger mv.	2 684	13	44	92	216	278	246	196	176	182	152	542	450	79	18	25,2
Indbrud i beboelser	959	1	16	31	67	68	73	44	65	57	57	211	239	24	6	26,4
Indbrud i ubeboede bebyggelser	278	-	2	13	22	25	26	19	20	13	15	56	52	12	3	25,9
Tyveri fra bil, båd mv.	565	1	13	20	39	79	82	52	45	33	25	90	68	18	-	23,9
Butikstyveri mv.	667	1	4	11	28	22	37	30	41	31	45	153	207	44	13	29,0
Andre tyverier	1 341	5	20	37	72	89	96	81	87	65	83	268	309	104	25	27,7
Tyveri/brugstyveri af indreg. køretøj	439	1	3	9	24	25	22	29	30	39	37	95	91	26	8	27,3
Tyveri/brugstyveri af knallert	48	-	2	2	8	13	3	2	2	4	3	6	2	1	-	21,9
Tyveri/brugstyveri af cykel	43	-	-	-	2	3	5	3	5	4	1	9	9	2	-	26,4
Tyveri/brugstyveri af andet	30	-	-	2	2	4	1	3	2	1	-	7	6	2	-	26,1
Ulovlig omgang med hittegods	123	-	1	2	2	8	6	5	10	5	4	21	47	9	3	29,6
Underslæb	231	-	-	-	3	5	2	9	8	8	7	42	59	59	29	36,5
Bedrageri	1 138	-	1	-	4	13	22	43	48	51	58	255	347	216	80	33,9
Checkbedrageri	166	-	-	-	1	3	6	6	4	12	7	34	60	22	11	33,2
Mandatsvig	628	-	-	-	1	7	9	19	24	30	43	162	203	88	42	32,8
Afpresning og åger	5	-	-	-	-	-	-	1	1	-	-	1	-	-	2	35,9
Skyldnersvig	63	-	-	-	-	-	2	2	-	3	1	16	18	14	7	36,3
Hæleri	968	1	7	9	34	49	53	60	61	55	47	239	256	76	21	28,8
Røveri	457	10	22	30	43	25	25	23	28	23	22	92	84	23	7	25,9
Grov skattesvig mv	17	-	-	-	-	-	-	-	-	-	-	-	1	7	9	51,3
Hærværk	221	2	6	13	18	12	23	14	12	10	8	36	44	16	7	27,1
Uagtsomt hæleri	5	-	-	-	-	-	-	-	-	-	-	2	2	1	-	33,9
Berigelsesforbrydelse og formuekrænkelser	2	-	-	-	-	-	-	-	-	-	-	1	-	1	-	34,1
<i>Andre forbrydelser</i>	866	1	-	2	11	26	19	19	32	47	33	207	294	128	47	32,7
Forbrydelse mod offentlig myndighed mv.	34	-	-	-	-	1	1	2	5	3	2	6	8	4	2	30,6
Forbrydelse i offentlig tjeneste	7	-	-	-	-	1	-	1	-	-	-	-	-	2	3	45,4
Falsk forklaring for retten	48	-	-	-	-	1	1	1	-	2	-	11	15	12	5	36,5
Falsk forklaring i øvrigt	240	-	-	1	5	6	7	6	8	11	11	54	82	41	8	32,5
Forbrydelse vedr. penge og bevismidler	30	-	-	-	1	-	-	1	1	1	-	5	12	7	2	35,4
Salg af narkotika mv.	217	-	-	1	-	4	4	3	5	14	9	69	85	18	5	31,2
Smugling mv. af narkotika	121	-	-	-	-	2	-	-	2	3	4	26	50	24	10	35,4
Almenskadelige forbrydelse mv.	2	1	-	-	1	-	-	-	-	-	-	-	-	-	-	17,2
Ulovligt erhverv mv.	1	-	-	-	-	-	-	-	-	-	-	-	1	-	-	34,3
Forbrydelser i familierelation	8	-	-	-	-	-	-	-	-	-	-	2	5	1	-	32,9
Uagtsomt manddrab mv. ved færdsselsuheld	65	-	-	-	-	5	4	2	10	-	2	15	12	9	6	32,2
Tilhold	21	-	-	-	-	1	-	-	-	-	2	5	3	7	3	37,4
Freds- og ærekrænkelser	72	-	-	-	4	5	2	3	1	13	3	14	21	3	3	28,6
Færdsselsuheld med spiritus	919	-	-	3	2	11	18	19	38	23	33	159	262	216	135	37,0
Spiritus- og promillekørsel	3 733	-	-	-	6	30	31	66	90	110	116	548	1 163	1 092	481	37,9
Mangler ved køretøj	2	-	-	-	-	-	-	-	-	-	1	-	-	-	1	40,9
Færdsselslov i øvrigt	1 873	-	-	1	2	13	18	27	56	68	69	372	636	430	181	35,9
Lov om euforiserende stoffer	571	-	1	-	3	11	15	20	12	37	26	155	223	54	14	31,5
Våbenloven	78	-	-	-	1	3	4	6	3	5	7	20	18	10	1	29,6
Skatte- og afgiftslove	60	-	-	-	-	-	-	-	-	-	-	6	12	15	27	46,6
Særlove i øvrigt	300	-	-	1	1	-	6	12	11	8	7	57	99	58	40	36,2



Tabel 3.11C.

**Domfældelser til højere straf end bøde fordelt efter overtrædelsens art og alder 1990, kvinder**

Convictions involving greater sentence than a fine by type of offence and age 1990, female

Overtrædelsens art 1990	Alder på afgørelsestidspunktet															Gnsntl. alder
	I alt	- 15 år	16 år	17 år	18 år	19 år	20 år	21 år	22 år	23 år	24 år	25-29 år	30-39 år	40-49 år	50- år	
I alt	2 689	3	9	26	75	74	93	90	93	134	121	571	808	455	137	32,2
Straffelov i alt	2 095	3	9	25	70	69	87	80	84	124	100	499	598	265	82	30,7
Færdselslov i alt	443	-	-	-	-	-	2	6	1	3	11	34	171	169	46	39,6
Særlove i alt	151	-	-	1	5	5	4	4	8	7	10	38	39	21	9	31,6
Uoplyst straffelov	-	-	-	-	-	-	-	-	-	-	-	-	-	-	-	-
<i>Sædelighedsforbrydelser.</i>	4	-	-	-	-	-	-	-	-	-	-	-	2	2	-	39,6
Blodskam mv.	1	-	-	-	-	-	-	-	-	-	-	-	1	-	-	38,8
Voldtægt mv.	1	-	-	-	-	-	-	-	-	-	-	-	-	1	-	41,7
Heteroseksuel sædeligh.forbr. børn u. 12 år	-	-	-	-	-	-	-	-	-	-	-	-	-	-	-	-
Heteroseksuel sædeligh.forbr. i øvrigt	2	-	-	-	-	-	-	-	-	-	-	-	1	1	-	39,0
Homoseksuel sædeligh.forbr. børn u. 12 år	-	-	-	-	-	-	-	-	-	-	-	-	-	-	-	-
Homoseksuel sædeligh.forbr. i øvrigt	-	-	-	-	-	-	-	-	-	-	-	-	-	-	-	-
Blufærdighedskrænkelser ved befølg	-	-	-	-	-	-	-	-	-	-	-	-	-	-	-	-
Blufærdighedskrænkelser ved blotteri	-	-	-	-	-	-	-	-	-	-	-	-	-	-	-	-
Blufærdighedskrænkelser i øvrigt	-	-	-	-	-	-	-	-	-	-	-	-	-	-	-	-
Utugt mv.	-	-	-	-	-	-	-	-	-	-	-	-	-	-	-	-
<i>Voldsforbrydelser</i>	103	-	-	5	5	5	6	3	4	3	4	17	28	15	8	31,5
Vold o.l. mod offentlig myndighed mv.	20	-	-	1	-	-	-	-	1	1	1	2	10	3	1	32,8
Opløb/forstyrrelse af offentlig orden	-	-	-	-	-	-	-	-	-	-	-	-	-	-	-	-
Manddrab	1	-	-	-	-	-	-	-	-	-	-	1	-	-	-	26,2
Forsøg på manddrab	1	-	-	-	-	-	-	-	-	-	-	-	-	1	-	48,3
Vold mod privatperson begået før 1.7.1989	-	-	-	-	-	-	-	-	-	-	-	-	-	-	-	-
Simpel vold	50	-	-	3	3	4	6	-	3	2	3	8	9	6	3	29,2
Alvorligere vold	21	-	-	1	1	1	-	3	-	-	-	2	7	3	3	34,5
Særlig alvorlig vold	2	-	-	-	-	-	-	-	-	-	-	1	1	-	-	29,8
Uagtsomt manddrab/legemsbeskadigelse	-	-	-	-	-	-	-	-	-	-	-	-	-	-	-	-
Forbrydelse mod liv og lemme	1	-	-	-	-	-	-	-	-	-	-	1	-	-	-	29,7
Forbrydelse mod den personlige frihed	5	-	-	-	-	-	-	-	-	-	-	1	1	2	1	39,9
Trusler	2	-	-	-	1	-	-	-	-	-	-	1	-	-	-	23,1
<i>Ejendomsforbrydelser</i>	1 832	3	9	17	60	60	74	72	71	112	89	450	515	232	68	30,6
Dokumentfalsk	162	-	-	1	5	6	8	6	4	7	5	43	53	19	5	30,8
Dokumentfalsk med check	185	-	-	1	5	8	5	12	6	12	14	43	57	20	2	29,5
Brandstiftelse	16	-	-	-	-	-	1	1	3	-	-	2	4	4	1	34,3
Indbrud i banker, forretninger mv.	74	1	2	4	6	7	7	8	1	6	3	12	12	4	1	25,1
Indbrud i beboelser	62	-	2	2	9	5	4	3	1	1	4	16	11	3	1	25,9
Indbrud i ubeboede bebyggelser	9	-	-	-	3	1	-	1	-	-	-	3	2	1	-	28,1
Tyveri fra bil, båd mv.	13	-	-	-	1	1	-	-	-	1	1	2	5	-	-	26,6
Butikstyveri mv.	200	-	1	1	4	7	6	2	9	17	6	64	68	8	7	29,9
Andre tyverier	222	1	1	7	11	7	10	8	13	20	7	47	53	29	8	29,9
Tyveri/brugstyveri af indreg. køretøj	10	-	-	-	1	-	1	-	1	1	1	2	2	1	-	27,7
Tyveri/brugstyveri af knallert	-	-	-	-	-	-	-	-	-	-	-	-	-	-	-	-
Tyveri/brugstyveri af cykel	3	-	-	-	-	-	-	-	-	2	1	-	-	-	-	23,7
Tyveri/brugstyveri af andet	1	-	-	-	-	-	1	-	-	-	-	-	-	-	-	20,4
Ulovlig omgang med hittegods	18	-	-	-	2	-	1	1	1	1	2	5	2	3	-	28,5
Underslæb	69	-	-	-	-	2	3	3	1	3	2	12	18	20	5	35,1
Bedrageri	366	-	-	-	2	3	9	9	14	13	18	83	121	69	25	34,0
Checkbedrageri	37	-	-	-	-	1	-	1	1	5	2	12	10	5	-	30,1
Mandatsvig	197	-	-	-	2	3	7	9	9	15	15	60	42	26	9	30,4
Afpresning og åger	1	-	-	-	-	-	-	-	-	-	-	-	-	-	1	51,8
Skyldnersvig	11	-	-	-	-	-	-	-	-	-	-	3	5	2	1	38,0
Hæleri	128	-	-	-	3	9	6	6	7	5	6	28	41	16	1	30,1
Røveri	34	1	3	1	6	-	3	1	-	3	1	10	4	1	-	24,0
Grov skattesvig mv.	2	-	-	-	-	-	-	-	-	-	-	-	-	1	1	53,5
Hærværk	9	-	-	-	-	-	2	-	-	-	1	2	4	-	-	28,8
Uagtsomt hæleri	1	-	-	-	-	-	-	-	-	-	-	-	1	-	-	36,1
Berigelsesforbrydelse og formuekrænkelser	2	-	-	-	-	-	-	1	-	-	-	1	-	-	-	23,5
<i>Andre forbrydelser</i>	156	-	-	3	5	4	7	5	9	9	7	32	53	16	6	30,8
Forbrydelse mod offentlig myndighed mv.	5	-	-	-	-	1	-	-	-	-	-	2	2	-	-	27,2
Forbrydelse i offentlig tjeneste	1	-	-	-	-	-	-	-	1	-	-	-	-	-	-	22,3
Falsk forklaring for retten	14	-	-	-	-	-	-	-	1	-	-	2	5	5	1	36,9
Falsk forklaring i øvrigt	48	-	-	-	4	2	2	4	3	4	2	8	17	2	-	27,8
Forbrydelse vedr. penge og bevismidler	6	-	-	1	-	-	-	-	-	-	-	1	2	2	-	34,9
Salg af narkotika mv.	39	-	-	1	1	-	1	-	1	3	2	11	17	-	2	31,0
Smugling mv. af narkotika	19	-	-	-	-	-	-	-	2	-	2	3	9	3	-	32,7
Almenskadelige forbrydelse mv.	-	-	-	-	-	-	-	-	-	-	-	-	-	-	-	-
Ulovligt erhverv mv.	-	-	-	-	-	-	-	-	-	-	-	-	-	-	-	-
Forbrydelser i familieforsølg	1	-	-	-	-	-	-	-	-	-	-	-	-	-	1	63,3
Uagtsomt manddrab mv. ved færdselsuheld	7	-	-	-	-	-	1	-	-	-	-	3	-	3	-	31,9
Tilhold	2	-	-	-	-	-	-	-	-	-	-	-	-	-	2	54,6
Freds- og ærekrænkelser	14	-	-	1	-	1	3	1	1	2	1	2	1	1	-	25,0
Færdselsuheld med spiritus	120	-	-	-	-	-	1	-	-	2	1	12	35	53	16	41,2
Spiritus- og promillekørsel	278	-	-	-	-	-	1	6	-	-	9	17	121	100	24	38,9
Mangler ved køretøj	-	-	-	-	-	-	-	-	-	-	-	-	-	-	-	-
Færdselslov i øvrigt	45	-	-	-	-	-	-	-	1	1	1	5	15	16	6	39,6
Lov om euforiserende stoffer	128	-	-	1	5	5	3	4	6	7	9	30	35	16	7	31,1
Våbenloven	1	-	-	-	-	-	-	-	-	-	-	1	-	-	-	28,9
Skatte- og afgiftslove	6	-	-	-	-	-	-	-	1	-	-	-	-	4	1	43,3
Særlove i øvrigt	16	-	-	-	-	-	1	-	1	-	1	7	4	1	1	31,0

Tabel 3.12A.

### Domfældelser til højere straf end bøde fordelt efter overtrædelsens art og den idømte straf 1990, i alt

Convictions involving greater sentence than a fine by type of offence and type of sentence 1990, total

Overtrædelsens art 1990	I alt	Betinget straf			Ubetinget straf			Gennemsnitlig straffængde			
		Hæfte	Fængsel	Straffast-sættelse udsat	Hæfte	Fængsel	Forvaring og udstået ved varetægt	Betinget straf		Ubetinget straf	
								Hæfte	Fængsel	Hæfte	Fængsel
								dg.	md.	dg.	md.
<b>I alt</b>	<b>25 986</b>	<b>1 194</b>	<b>4 224</b>	<b>5 147</b>	<b>7 985</b>	<b>7 432</b>	<b>4</b>	<b>21</b>	<b>3,7</b>	<b>17</b>	<b>6,4</b>
<b>Straffelov i alt</b>	<b>17 856</b>	<b>962</b>	<b>4 063</b>	<b>5 093</b>	<b>1 681</b>	<b>6 053</b>	<b>4</b>	<b>21</b>	<b>3,8</b>	<b>20</b>	<b>7,4</b>
<b>Færdselslov i alt</b>	<b>6 970</b>	<b>106</b>	<b>25</b>	<b>11</b>	<b>5 829</b>	<b>999</b>	<b>-</b>	<b>20</b>	<b>2,9</b>	<b>17</b>	<b>2,2</b>
<b>Særlove i alt</b>	<b>1 160</b>	<b>126</b>	<b>136</b>	<b>43</b>	<b>475</b>	<b>380</b>	<b>-</b>	<b>18</b>	<b>2,6</b>	<b>15</b>	<b>2,6</b>
Uoplyst straffelov	-	-	-	-	-	-	-	-	-	-	-
<i>Sædelighedsforbrydelser.</i>	228	5	47	34	4	138	-	20	4,0	16	15,6
Blodskam mv.	16	-	2	2	-	12	-	-	8,5	-	20,7
Voldtægt mv.	59	-	6	2	-	51	-	-	7,0	-	19,0
Heteroseksuel sædeligh.forbr. børn u. 12 år	41	-	9	1	-	31	-	-	6,2	-	16,9
Heteroseksuel sædeligh.forbr. i øvrigt	27	-	3	5	-	19	-	-	3,6	-	13,7
Homoseksuel sædeligh.forbr. børn u. 12 år	6	-	1	1	-	4	-	-	4,0	-	13,5
Homoseksuel sædeligh.forbr. i øvrigt	8	-	1	2	-	5	-	-	6,0	-	3,8
Blufærdighedskrænkelser ved beføling	38	3	12	10	3	10	-	21	1,4	17	6,5
Blufærdighedskrænkelser ved blotteri	11	2	4	3	-	2	-	19	3,0	-	1,5
Blufærdighedskrænkelser i øvrigt	11	-	4	4	1	2	-	-	3,6	14	4,0
Utugt mv.	11	-	5	4	-	2	-	-	2,1	-	4,5
<i>Voldsforbrydelser</i>	2 798	575	326	110	517	1 269	1	21	1,7	20	5,7
Vold o.l. mod offentlig myndighed mv.	248	49	17	2	77	103	-	18	1,6	21	2,2
Opløb/forstyrrelse af offentlig orden	8	3	-	-	5	-	-	15	-	15	-
Manddrab	24	-	-	-	-	24	-	-	-	-	119,5
Forsøg på manddrab	10	-	-	-	-	10	-	-	-	-	28,4
Vold mod privatperson begået før 1.7.1989	40	7	8	3	4	18	-	19	1,6	23	2,5
Simpel vold	1 858	435	220	78	358	767	-	21	1,4	21	2,0
Alvorligere vold	347	21	65	10	11	239	1	33	2,2	24	5,0
Særlig alvorlig vold	19	-	1	-	-	18	-	-	18,0	-	36,9
Uagtsomt manddrab/legemsbeskadigelse	5	-	-	1	3	1	-	-	-	25	6,0
Forbrydelse mod liv og legeme	66	16	2	4	17	27	-	14	1,7	22	4,9
Forbrydelse mod den personlige frihed	49	8	5	6	4	26	-	21	2,0	27	6,8
Trusler	124	36	8	6	38	36	-	16	2,6	14	4,0
<i>Ejendomsforbrydelser</i>	13 808	258	3 581	4 884	965	4 117	3	25	3,9	19	6,0
Dokumentfalsk	622	2	181	309	19	111	-	27	2,8	27	4,0
Dokumentfalsk med check	551	1	164	238	17	131	-	20	3,0	18	5,2
Brandstiftelse	88	3	20	22	1	42	-	70	6,0	20	10,4
Indbrud i banker, forretninger mv.	2 758	16	734	866	92	1 050	-	34	4,2	22	5,4
Indbrud i beboelser	1 021	5	243	229	28	516	-	24	4,8	15	5,3
Indbrud i ubeboede bebyggelser	287	1	76	124	17	69	-	20	3,9	21	4,6
Tyveri fra bil, båd mv.	578	12	132	216	42	176	-	26	4,4	20	4,5
Butikstyveri mv.	867	35	204	187	119	321	1	24	3,3	18	3,4
Andre tyverier	1 563	33	372	530	104	524	-	25	4,0	20	5,0
Tyveri/brugstyveri af indreg. køretøj	449	21	33	24	249	122	-	20	5,2	19	2,9
Tyveri/brugstyveri af knallert	48	2	11	27	5	3	-	17	2,5	16	2,9
Tyveri/brugstyveri af cykel	46	1	9	13	13	10	-	20	3,2	16	3,1
Tyveri/brugstyveri af andet	31	2	3	14	6	6	-	22	1,8	28	6,6
Ulovlig omgang med hittegods	141	9	19	41	24	47	1	19	4,1	25	3,2
Underslæb	300	2	125	136	7	29	1	22	4,6	20	7,5
Bedrageri	1 504	9	578	693	35	189	-	18	3,4	16	5,3
Checkbedrageri	203	4	48	100	10	41	-	40	3,9	23	6,1
Mandatsvig	825	2	227	545	15	36	-	12	3,3	20	5,1
Afpresning og åger	6	-	1	1	-	4	-	-	3,0	-	8,5
Skyldnersvig	74	1	24	40	4	5	-	60	3,3	19	10,6
Hæleri	1 096	27	258	448	83	280	-	24	3,7	17	4,8
Røveri	491	1	93	38	3	356	-	30	7,7	14	17,2
Grov skattesvig mv.	19	-	3	-	2	14	-	-	11,7	15	10,9
Hærværk	230	67	21	41	66	35	-	25	2,7	18	2,2
Uagtsomt hæleri	6	1	2	-	3	-	-	14	2,2	17	-
Bergelsesforbrydelse og formuekrænkelser	4	1	-	2	1	-	-	20	-	10	-
<i>Andre forbrydelser</i>	1 022	124	109	65	195	529	-	16	3,7	20	19,6
Forbrydelse mod offentlig myndighed mv.	39	10	3	4	16	6	-	20	1,7	17	2,4
Forbrydelse i offentlig tjeneste	8	2	-	3	1	2	-	25	-	14	2,5
Falsk forklaring for retten	62	1	14	2	-	45	-	14	2,1	-	2,2
Falsk forklaring i øvrigt	288	83	17	26	116	46	-	15	2,1	19	2,1
Forbrydelse vedr. penge og bevismidler	36	1	3	9	8	15	-	20	1,6	27	3,9
Salg af narkotika mv.	256	-	25	5	-	226	-	-	7,2	-	22,4
Smugling mv. af narkotika	140	-	10	-	-	130	-	-	7,8	-	37,0
Almenskadelige forbrydelse mv.	2	-	-	2	-	-	-	-	-	-	-
Ulovligt erhverv mv.	1	-	1	-	-	-	-	-	8,0	-	-
Forbrydelser i familieforhold	9	1	2	-	-	6	-	30	1,7	-	2,0
Uagtsomt manddrab mv. ved færdselsuheld	72	5	3	-	29	35	-	18	3,3	27	5,3
Tilhold	23	7	2	1	10	3	-	19	3,5	29	3,4
Freds- og ærekrænkelser	86	14	29	13	15	15	-	16	1,5	13	1,6
Færdselsuheld med spiritus	1 039	29	4	1	900	105	-	20	1,5	18	2,2
Spiritus- og promillekørsel	4 011	63	18	7	3 335	588	-	21	3,3	18	2,3
Mangler ved køretøj	2	-	-	-	2	-	-	-	-	9	-
Færdselslov i øvrigt	1 918	14	3	3	1 592	306	-	12	2,4	14	1,8
Lov om euforiserende stoffer	699	91	123	34	249	202	-	18	2,7	16	3,1
Våbenloven	79	19	-	2	51	7	-	14	-	11	1,7
Skatte- og afgiftslove	66	11	9	3	18	25	-	24	2,6	26	2,5
Særlove i øvrigt	316	5	4	4	157	146	-	16	1,3	15	2,0

Tabel 3.12B.

### Domfældelser til højere straf end bøde fordelt efter overtrædelsens art og den idømte straf 1990, mænd

Convictions involving greater sentence than a fine by type of offence and type of sentence 1990, male

Overtrædelsens art 1990	I alt	Betinget straf			Ubetinget straf			Gennemsnitlig strafflængde			
		Hæfte	Fængsel	Straffast-sættelse udsat	Hæfte	Fængsel	Forvaring og udstået ved varetægt	Betinget straf		Ubetinget straf	
								Hæfte	Fængsel	Hæfte	Fængsel
I alt	23 297	1 036	3 579	4 105	7 474	7 099	4	dg.	md.	dg.	md.
<b>Straffelov i alt</b>	<b>15 761</b>	<b>857</b>	<b>3 462</b>	<b>4 069</b>	<b>1 605</b>	<b>5 764</b>	<b>4</b>	<b>21</b>	<b>3,7</b>	<b>17</b>	<b>6,4</b>
Færdselslov i alt	6 527	81	25	10	5 425	986	-	20	2,9	17	2,2
Særlove i alt	1 009	98	92	26	444	349	-	18	2,5	15	2,6
Uoplyst straffelov	-	-	-	-	-	-	-	-	-	-	-
<i>Sædelighedsforbrydelser.</i>											
Blodskam mv.	224	5	47	33	4	135	-	20	4,0	16	15,5
Voldtægt mv.	15	-	2	2	-	11	-	-	8,5	-	18,2
Heteroseksuel sædeligh.forbr. børn u. 12 år	58	-	6	1	-	51	-	-	7,0	-	19,0
Heteroseksuel sædeligh.forbr. i øvrigt	41	-	9	1	-	31	-	-	6,2	-	16,9
Homoseksuel sædeligh.forbr. børn u. 12 år	25	-	3	5	-	17	-	-	3,6	-	14,5
Homoseksuel sædeligh.forbr. i øvrigt	6	-	1	1	-	4	-	-	4,0	-	13,5
Blufærdighedskrænkelser ved beføling	8	-	1	2	-	5	-	-	6,0	-	3,8
Blufærdighedskrænkelser ved blotteri	38	3	12	10	3	10	-	21	1,4	17	6,5
Blufærdighedskrænkelser i øvrigt	11	2	4	3	-	2	-	19	3,0	-	1,5
Utugt mv.	11	-	4	4	1	2	-	-	3,6	14	4,0
	11	-	5	4	-	2	-	-	2,1	-	4,5
<i>Voldsforbrydelser</i>											
Vold o.l. mod offentlig myndighed mv.	2 695	538	299	104	503	1 250	1	20	1,6	21	5,6
Opløb/forstyrrelse af offentlig orden	228	41	13	1	72	101	-	18	1,7	21	2,2
Manddrab	8	3	-	-	5	-	-	15	-	15	-
Forsøg på manddrab	23	-	-	-	-	23	-	-	-	-	121,6
Vold mod privatperson begået før 1.7.1989	9	-	-	-	-	9	-	-	-	-	27,6
Simpel vold	40	7	8	3	4	18	-	19	1,6	23	2,5
Alvorligere vold	1 808	412	209	77	349	761	-	21	1,4	21	2,0
Særlig alvorlig vold	326	19	53	9	11	233	1	31	2,0	24	5,1
Uagtsomt manddrab/legemsbeskadigelse	17	-	1	-	-	16	-	-	18,0	-	36,4
Forbrydelse mod liv og lemmer	5	-	-	1	3	1	-	-	-	25	6,0
Forbrydelse mod den personlige frihed	65	15	2	4	17	27	-	14	1,7	22	4,9
Trusler	44	6	5	4	4	25	-	15	2,0	27	5,6
	122	35	8	5	38	36	-	15	2,6	14	4,0
<i>Ejendomsforbrydelser</i>											
Dokumentfalsk	11 976	217	3 053	3 884	920	3 899	3	26	4,0	19	6,1
Brandstiftelse	460	1	137	204	18	100	-	14	2,8	28	4,1
Indbrud i banker, forretninger mv.	366	1	116	134	14	101	-	20	3,1	19	5,5
Indbrud i beboelser	72	3	14	16	1	38	-	70	6,1	20	11,1
Indbrud i ubeboede bebyggelser	2 684	15	724	811	92	1 042	-	34	4,2	22	5,4
Tyveri fra bil, båd mv.	959	3	220	203	28	505	-	23	4,7	15	5,3
Butikstyveri mv.	278	1	75	117	17	68	-	20	3,9	21	4,6
Andre tyverier	565	12	129	210	41	173	-	26	4,4	20	4,5
Tyveri/brugstyveri af indreg. køretøj	667	20	137	129	104	276	1	30	3,2	18	3,5
Tyveri/brugstyveri af knallert	1 341	30	318	418	101	474	-	26	4,0	20	5,2
Tyveri/brugstyveri af cykel	439	19	32	23	244	121	-	21	5,1	19	2,9
Tyveri/brugstyveri af andet	48	2	11	27	5	3	-	17	2,5	16	2,9
Ulovlig omgang med hittegods	43	1	8	12	12	10	-	20	2,5	16	3,1
Underslæb	30	2	3	13	6	6	-	22	1,8	28	6,6
Bedrageri	123	6	16	32	23	45	1	17	4,4	25	3,3
Checkbedrageri	231	1	99	96	6	28	1	30	4,5	21	7,4
Mandatsvig	1 138	7	445	481	32	173	-	18	3,4	16	5,3
Afpresning og åger	166	4	39	72	10	41	-	40	3,6	23	6,1
Skyldnersvig	628	2	179	398	14	35	-	12	3,3	20	5,3
Hæleri	5	-	-	1	-	4	-	-	-	-	8,5
Røveri	63	1	22	32	3	5	-	60	3,1	18	10,6
Grov skattesvig mv.	968	23	220	379	77	269	-	23	3,7	16	4,8
Hærværk	457	1	83	36	2	335	-	30	7,6	14	17,7
Uagtsomt hæleri	17	-	3	-	1	13	-	-	11,7	20	10,8
Berigelsesforbrydelse og formuekrænkelser	221	62	21	38	66	34	-	25	2,7	18	2,2
Andre forbrydelser	5	-	2	-	3	-	-	-	2,2	17	-
Forbrydelse mod offentlig myndighed mv.	866	97	63	48	178	480	-	16	4,0	20	20,0
Falsk forklaring for retten	34	8	2	3	15	6	-	21	2,0	16	2,4
Falsk forklaring i øvrigt	7	2	-	2	1	2	-	25	-	14	2,5
Smugling mv. af narkotika	48	1	6	-	-	41	-	14	2,6	-	2,3
Almenskadelige forbrydelser mv.	240	60	8	19	107	46	-	15	2,5	19	2,1
Ulovligt erhverv mv.	30	-	3	6	8	13	-	-	1,6	27	4,2
Smugling mv. af narkotika	217	-	13	3	-	201	-	-	7,6	-	23,2
Ulovligt erhverv mv.	121	-	5	-	-	116	-	-	10,2	-	38,4
Ulovligt erhverv mv.	2	-	-	2	-	-	-	-	-	-	-
Ulovligt erhverv mv.	1	-	1	-	-	-	-	-	8,0	-	-
Uagtsomt manddrab mv. ved færdselsuheld	8	1	1	-	-	6	-	30	2,0	-	2,0
Tilhold	65	5	1	-	24	35	-	18	3,0	27	5,3
Freds- og ærekrænkelser	21	6	2	1	9	3	-	17	3,5	28	3,4
Færdselsuheld med spiritus	72	14	21	12	14	11	-	16	1,6	13	1,8
Spiritus- og promillekørsel	919	21	4	1	790	103	-	21	1,5	18	2,2
Mangler ved køretøj	3 733	48	18	6	3 082	579	-	21	3,3	18	2,3
Færdselslov i øvrigt	2	-	-	-	2	-	-	-	-	9	-
Lov om euforiserende stoffer	1 873	12	3	3	1 551	304	-	12	2,4	14	1,8
Våbenloven	571	65	79	20	223	184	-	18	2,5	16	3,2
Skatte- og afgiftslove	78	19	-	1	51	7	-	14	-	11	1,7
Særlove i øvrigt	60	11	9	1	17	22	-	24	2,6	27	2,5
	300	3	4	4	153	136	-	14	1,3	15	1,9

Tabel 3.12C.

### Domfældelser til højere straf end bøde fordelt efter overtrædelsens art og den idømte straf 1990, kvinder

Convictions involving greater sentence than a fine by type of offence and type of sentence 1990, female

Overtrædelsens art 1990	I alt	Betinget straf			Ubetinget straf			Gennemsnitlig strafflængde			
		Hæfte	Fængsel	Straffast-sættelse udsat	Hæfte	Fængsel	Forvaring og udstået ved varetægt	Betinget straf		Ubetinget straf	
								Hæfte	Fængsel	Hæfte	Fængsel
I alt	2 689	158	645	1 042	511	333	-	dg. 20	md. 3,6	dg. 17	md. 6,2
<b>Straffelov i alt</b>	<b>2 095</b>	<b>105</b>	<b>601</b>	<b>1 024</b>	<b>76</b>	<b>289</b>	-	<b>21</b>	<b>3,6</b>	<b>17</b>	<b>6,9</b>
Færdselslov i alt	443	25	-	1	404	13	-	20	-	17	1,6
Særlove i alt	151	28	44	17	31	31	-	16	3,0	16	2,4
Uoplyst straffelov	-	-	-	-	-	-	-	-	-	-	-
<i>Sædelighedsforbrydelser.</i>											
Blodskam mv.	4	-	-	1	-	3	-	-	-	-	20,7
Voldtægt mv.	1	-	-	-	-	1	-	-	-	-	48,0
Heteroseksuel sædeligh.forbr. børn u. 12 år	-	-	-	1	-	-	-	-	-	-	-
Heteroseksuel sædeligh.forbr. i øvrigt	2	-	-	-	-	2	-	-	-	-	7,0
Homoseksuel sædeligh.forbr. børn u. 12 år	-	-	-	-	-	-	-	-	-	-	-
Homoseksuel sædeligh.forbr. i øvrigt	-	-	-	-	-	-	-	-	-	-	-
Blufærdighedskrænkelser ved beføling	-	-	-	-	-	-	-	-	-	-	-
Blufærdighedskrænkelser ved blotteri	-	-	-	-	-	-	-	-	-	-	-
Blufærdighedskrænkelser i øvrigt	-	-	-	-	-	-	-	-	-	-	-
Utugt mv.	-	-	-	-	-	-	-	-	-	-	-
<i>Voldsforbrydelser</i>											
Vold o.l. mod offentlig myndighed mv.	103	37	27	6	14	19	-	24	2,5	17	13,2
Opløb/forstyrrelse af offentlig orden	20	8	4	1	5	2	-	19	1,3	18	1,0
Manddrab	1	-	-	-	-	1	-	-	-	-	72,0
Forsøg på manddrab	1	-	-	-	-	1	-	-	-	-	36,0
Vold mod privatperson begået før 1.7.1989	-	-	-	-	-	-	-	-	-	-	-
Simpel vold	50	23	11	1	9	6	-	22	1,7	17	1,1
Alvorligere vold	21	2	12	1	-	6	-	50	3,5	-	2,6
Særlig alvorlig vold	2	-	-	-	-	2	-	-	-	-	41,0
Uagtsomt manddrab/legemsbeskadigelse	-	-	-	-	-	-	-	-	-	-	-
Forbrydelse mod liv og legeme	1	1	-	-	-	-	-	14	-	-	-
Forbrydelse mod den personlige frihed	5	2	-	2	-	1	-	37	-	-	36,0
Trusler	2	1	-	1	-	-	-	40	-	-	-
<i>Ejendomsforbrydelser</i>											
Dokumentfalsk	1 832	41	528	1 000	45	218	-	21	3,7	16	4,1
Dokumentfalsk med check	162	1	44	105	1	11	-	40	2,7	14	2,8
Brandstiftelse	185	-	48	104	3	30	-	-	2,8	11	4,2
Indbrud i banker, forretninger mv.	16	-	6	6	-	4	-	-	5,8	-	3,8
Indbrud i beboelser	74	1	10	55	-	8	-	40	4,3	-	3,6
Indbrud i ubeboede bebyggelser	62	2	23	26	-	11	-	25	5,2	-	4,0
Tyveri fra bil, båd mv.	9	-	1	7	-	1	-	-	1,0	-	4,0
Butikstyveri mv.	13	-	3	6	1	3	-	-	4,7	20	2,7
Andre tyverier	200	15	67	58	15	45	-	17	3,5	13	2,7
Tyveri/brugstyveri af indreg. køretøj	222	3	54	112	3	50	-	20	4,1	30	3,7
Tyveri/brugstyveri af knallert	10	2	1	1	5	1	-	14	8,0	12	3,0
Tyveri/brugstyveri af cykel	-	-	-	-	-	-	-	-	-	-	-
Tyveri/brugstyveri af andet	3	-	1	1	1	-	-	-	-	-	-
Ulovlig omgang med hittegods	1	-	-	1	-	-	-	-	-	-	-
Underslæb	18	3	3	9	1	2	-	21	2,7	20	1,5
Bedrageri	69	1	26	40	1	1	-	14	4,6	14	9,0
Checkbedrageri	366	2	133	212	3	16	-	17	3,3	21	4,7
Mandatsvig	37	-	9	28	-	-	-	-	4,8	-	-
Afpresning og åger	197	-	48	147	1	1	-	-	3,3	20	1,0
Skyldnersvig	1	-	1	-	-	-	-	-	3,0	-	-
Hæleri	11	-	2	8	1	-	-	-	5,5	20	-
Røveri	128	4	38	69	6	11	-	29	4,0	20	4,5
Grov skattesvig mv.	34	-	10	2	1	21	-	-	8,3	14	8,9
Hærværk	2	-	-	-	1	1	-	-	-	10	12,0
Uagtsomt hæleri	9	5	-	3	-	1	-	25	-	-	1,3
Berigelsesforbrydelse og formuekrænkelser	1	1	-	-	-	-	-	14	-	-	-
	2	1	-	-	1	-	-	20	-	10	-
<i>Andre forbrydelser</i>											
Forbrydelse mod offentlig myndighed mv	156	27	46	17	17	49	-	15	3,4	21	15,6
Forbrydelse i offentlig tjeneste	5	2	1	1	1	-	-	12	1,0	40	-
Falsk forklaring for retten	1	-	-	1	-	-	-	-	-	-	-
Falsk forklaring i øvrigt	14	-	8	2	-	4	-	-	1,8	-	1,5
Forbrydelse vedr. penge og bevismidler	48	23	9	7	9	-	-	15	1,7	16	-
Salg af narkotika mv.	6	1	-	3	-	2	-	20	-	-	1,7
Smugling mv. af narkotika	39	-	12	2	-	25	-	-	6,8	-	16,0
Almuskadelige forbrydelse mv.	19	-	5	-	-	14	-	-	5,5	-	25,2
Ulovligt erhverv mv.	-	-	-	-	-	-	-	-	-	-	-
Forbrydelser i familieforhold	-	-	-	-	-	-	-	-	-	-	-
Uagtsomt manddrab mv. ved færdselsuheld	1	-	1	-	-	-	-	-	1,3	-	-
Tilhold	7	-	2	-	5	-	-	-	3,5	24	-
Freds- og ærekrænkelser	2	1	-	-	1	-	-	30	-	30	-
	14	-	8	1	1	4	-	-	1,0	14	1,0
Færdselsuheld med spiritus	120	8	-	-	110	2	-	20	-	18	1,0
Spiritus- og promillekørsel	278	15	-	1	253	9	-	21	-	18	1,7
Mangler ved køretøj	-	-	-	-	-	-	-	-	-	-	-
Færdselslov i øvrigt	45	2	-	-	41	2	-	11	-	10	1,7
Lov om euforiserende stoffer	128	26	44	14	26	18	-	16	3,0	15	1,7
Våbenloven	1	-	-	1	-	-	-	-	-	-	-
Skatte- og afgiftslove	6	-	-	2	1	3	-	-	-	20	2,1
Særlove i øvrigt	16	2	-	-	4	10	-	20	-	16	3,9

Tabel 3.13.

**Ubetingede hæftestrafte fordelt efter overtrædelsens art og  
længden af den idømte straf i 1990**

Unuspended sentences of lenient imprisonment by type of offence and length of sentence 1990

Overtrædelsens art 1990	I alt	1-7 dage	8-10 dage	11-14 dage	15-20 dage	21-30 dage	31-40 dage	41-50 dage	51-60 dage	61 - dage
I alt	7 985	881	957	2 855	1 981	933	249	64	56	9
Straffelov i alt	1 681	134	247	374	536	249	79	35	23	4
Færdselslov i alt	5 829	650	574	2 397	1 362	630	152	29	30	5
Særlove i alt	475	97	136	84	83	54	18	-	3	-
Uoplyst straffelov	-	-	-	-	-	-	-	-	-	-
<i>Sædelighedsforbrydelser.</i>	4	-	1	1	2	-	-	-	-	-
Blodskam mv.	-	-	-	-	-	-	-	-	-	-
Voldtægt mv.	-	-	-	-	-	-	-	-	-	-
Heteroseksuel sædeligh.forbr. børn u. 12 år	-	-	-	-	-	-	-	-	-	-
Heteroseksuel sædeligh.forbr. i øvrigt	-	-	-	-	-	-	-	-	-	-
Homoseksuel sædeligh.forbr. børn u. 12 år	-	-	-	-	-	-	-	-	-	-
Homoseksuel sædeligh.forbr. i øvrigt	-	-	-	-	-	-	-	-	-	-
Blufærdighedskrænkelser ved beføling	3	-	1	-	2	-	-	-	-	-
Blufærdighedskrænkelser ved blotteri	-	-	-	-	-	-	-	-	-	-
Blufærdighedskrænkelser i øvrigt	1	-	-	1	-	-	-	-	-	-
Utugt mv.	-	-	-	-	-	-	-	-	-	-
<i>Voldsforbrydelser</i>	517	21	46	106	232	80	18	7	6	1
Vold o.l. mod offentlig myndighed mv.	77	4	11	17	23	17	4	-	-	1
Opløb/forstyrrelse af offentlig orden	5	-	-	-	5	-	-	-	-	-
Manddrab	-	-	-	-	-	-	-	-	-	-
Forsøg på manddrab	-	-	-	-	-	-	-	-	-	-
Vold mod privatperson begået før 1.7.1989	4	-	-	-	3	1	-	-	-	-
Simpel vold	358	3	25	75	182	52	10	7	4	-
Alvorligere vold	11	-	-	2	7	-	1	-	1	-
Særlig alvorlig vold	-	-	-	-	-	-	-	-	-	-
Uagtsomt manddrab/legemsbeskadigelse	3	-	-	1	-	2	-	-	-	-
Forbrydelse mod liv og legeme	17	-	6	2	3	3	2	-	1	-
Forbrydelse mod den personlige frihed	4	-	-	-	2	1	1	-	-	-
Trusler	38	14	4	9	7	4	-	-	-	-
<i>Ejendomsforbrydelser</i>	965	95	161	231	259	131	46	24	16	2
Dokumentfalsk	19	1	3	4	4	1	1	3	2	-
Dokumentfalsk med check	17	1	4	6	3	1	2	-	-	-
Brandstiftelse	1	-	-	-	1	-	-	-	-	-
Indbrud i banker, forretninger mv.	92	11	11	17	25	16	6	3	2	1
Indbrud i beboelser	28	2	6	11	9	-	-	-	-	-
Indbrud i ubeboede bebyggelser	17	1	4	2	5	3	-	2	-	-
Tyveri fra bil, båd mv.	42	2	7	10	13	7	-	1	2	-
Butikstyveri mv.	119	18	31	21	24	13	6	5	1	-
Andre tyverier	104	4	12	34	34	8	7	3	1	1
Tyveri/brugstyveri af indreg. køretøj	249	31	33	55	63	45	15	4	3	-
Tyveri/brugstyveri af knallert	5	1	-	3	-	1	-	-	-	-
Tyveri/brugstyveri af cykel	13	4	2	2	3	1	1	-	-	-
Tyveri/brugstyveri af andet	6	-	-	-	2	3	1	-	-	-
Ulovlig omgang med hittegods	24	1	1	5	8	5	1	1	2	-
Underslæb	7	-	1	2	1	3	-	-	-	-
Bedrageri	35	2	7	11	12	2	1	-	-	-
Checkbedrageri	10	1	-	2	2	4	-	1	-	-
Mandatsvig	15	1	1	2	8	2	1	-	-	-
Afpresning og åger	-	-	-	-	-	-	-	-	-	-
Skyldnersvig	4	-	-	1	3	-	-	-	-	-
Hæleri	83	7	21	26	18	8	1	-	2	-
Røveri	3	1	-	1	1	-	-	-	-	-
Grov skattesvig mv.	2	-	1	-	1	-	-	-	-	-
Hærværk	66	6	15	15	17	8	3	1	1	-
Uagtsomt hæleri	3	-	-	1	2	-	-	-	-	-
Berigelsesforbrydelse og formuekrænkelser	1	-	1	-	-	-	-	-	-	-
<i>Andre forbrydelser</i>	195	18	39	36	43	38	15	4	1	1
Forbrydelse mod offentlig myndighed mv.	16	2	2	5	5	1	1	-	-	-
Forbrydelse i offentlig tjeneste	1	-	-	1	-	-	-	-	-	-
Falsk forklaring for retten	-	-	-	-	-	-	-	-	-	-
Falsk forklaring i øvrigt	116	11	28	20	30	18	7	-	1	1
Forbrydelse vedr. penge og bevismidler	8	-	1	2	-	3	1	1	-	-
Salg af narkotika mv.	-	-	-	-	-	-	-	-	-	-
Smugling mv. af narkotika	-	-	-	-	-	-	-	-	-	-
Almenskadelige forbrydelse mv.	-	-	-	-	-	-	-	-	-	-
Ulovligt erhverv mv.	-	-	-	-	-	-	-	-	-	-
Forbrydelser i familieforhold	-	-	-	-	-	-	-	-	-	-
Uagtsomt manddrab mv. ved færdselsuheld	29	1	1	2	8	11	6	-	-	-
Tilhold	10	1	1	2	-	3	-	3	-	-
Freds- og ærekrænkelser	15	3	6	4	-	2	-	-	-	-
Færdselsuheld med spiritus	900	6	62	447	271	80	27	5	1	1
Spiritus- og promillekørsel	3 335	11	421	1 538	815	396	106	20	24	4
Mangler ved køretøj	2	1	1	-	-	-	-	-	-	-
Færdselslov i øvrigt	1 592	632	90	412	276	154	19	4	5	-
Lov om euforiserende stoffer	249	37	83	41	48	31	7	-	2	-
Våbenloven	51	16	21	8	4	2	-	-	-	-
Skatte- og afgiftslove	18	-	1	3	4	6	4	-	-	-
Særlove i øvrigt	157	44	31	32	27	15	7	-	1	-

Tabel 3.14.

**Ubetingede fængselsstraffe fordelt efter overtrædelsens art og den idømte straf i 1990**

Unsuspended prison sentences by type of offence and length of sentence 1990

Overtrædelsens art 1990	I alt	1-30 dg.	31-60 dg.	2-3 md.	3-4 md.	4-6 md.	6-9 md.	9-12 md.	12-18 md.	18-24 md.	2-3 år	3-5 år	5-8 år	8-12 år	12- år	Livs-tid
I alt	7 432	1 361	2 085	975	544	764	491	446	308	152	143	101	36	18	7	1
<b>Straffelov i alt</b>	<b>6 053</b>	<b>1 006</b>	<b>1 454</b>	<b>807</b>	<b>447</b>	<b>681</b>	<b>457</b>	<b>439</b>	<b>304</b>	<b>152</b>	<b>143</b>	<b>101</b>	<b>36</b>	<b>18</b>	<b>7</b>	<b>1</b>
Færdsselslov i alt	999	263	470	123	67	52	22	2	-	-	-	-	-	-	-	-
Særlove i alt	380	92	161	45	30	31	12	5	4	-	-	-	-	-	-	-
Uoplyst straffelov	-	-	-	-	-	-	-	-	-	-	-	-	-	-	-	-
<b>Sædelighedsforbrydelser.</b>																
Blodskam mv.	138	9	6	7	5	15	9	22	25	21	10	8	1	-	-	-
Voldtægt mv.	51	-	2	1	-	2	3	11	13	12	4	3	2	1	-	-
Heteroseksuel sædeligh.forbr. børn u. 12 år	31	1	-	-	1	3	3	7	7	5	3	1	-	-	-	-
Heteroseksuel sædeligh.forbr. i øvrigt	19	1	1	2	2	3	2	1	3	-	2	2	-	-	-	-
Homoseksuel sædeligh.forbr. børn u. 12 år	4	-	-	-	1	-	-	2	-	-	1	-	-	-	-	-
Homoseksuel sædeligh.forbr. i øvrigt	5	1	-	2	-	2	-	-	-	-	-	-	-	-	-	-
Blufærdighedskrænkelser ved beføling	10	5	1	-	1	-	-	1	-	2	-	-	-	-	-	-
Blufærdighedskrænkelser ved blotteri	2	1	1	-	-	-	-	-	-	-	-	-	-	-	-	-
Blufærdighedskrænkelser i øvrigt	2	-	-	1	-	1	-	-	-	-	-	-	-	-	-	-
Utugt mv.	2	-	-	1	-	1	-	-	-	-	-	-	-	-	-	-
<b>Voldsforbrydelser</b>	<b>1 269</b>	<b>378</b>	<b>471</b>	<b>129</b>	<b>69</b>	<b>79</b>	<b>36</b>	<b>30</b>	<b>19</b>	<b>12</b>	<b>14</b>	<b>5</b>	<b>10</b>	<b>13</b>	<b>3</b>	<b>1</b>
Vold o.l. mod offentlig myndighed mv.	103	37	47	10	1	5	-	1	1	1	-	-	-	-	-	-
Opløb/forstyrrelse af offentlig orden	-	-	-	-	-	-	-	-	-	-	-	-	-	-	-	-
Manddrab	24	-	-	-	-	-	-	-	-	-	-	-	7	13	3	1
Forsøg på manddrab	10	-	-	-	2	1	1	1	-	-	2	2	1	-	-	-
Vold mod privatperson begået før 1.7.1989	18	5	10	2	-	-	-	-	1	-	-	-	-	-	-	-
Simpel vold	767	305	317	58	28	29	17	11	2	-	-	-	-	-	-	-
Alvorligere vold	239	24	72	42	22	34	13	13	11	5	3	-	-	-	-	-
Særlig alvorlig vold	18	-	-	-	-	-	-	1	-	5	7	3	2	-	-	-
Uagtsomt manddrab/legemsbeskædigelse	1	-	-	-	-	1	-	-	-	-	-	-	-	-	-	-
Forbrydelse mod liv og lemme	27	2	8	5	5	3	1	1	1	1	-	-	-	-	-	-
Forbrydelse mod den personlige frihed	26	1	5	4	4	5	2	2	2	-	1	-	-	-	-	-
Trusler	36	4	12	8	7	1	2	-	1	-	1	-	-	-	-	-
<b>Ejendomsforbrydelser</b>	<b>4 117</b>	<b>586</b>	<b>890</b>	<b>637</b>	<b>364</b>	<b>555</b>	<b>385</b>	<b>324</b>	<b>196</b>	<b>74</b>	<b>61</b>	<b>38</b>	<b>5</b>	-	<b>2</b>	-
Dokumentfalsk	111	20	36	21	7	11	7	4	4	-	1	-	-	-	-	-
Dokumentfalsk med check	131	21	26	21	12	20	7	15	6	2	1	-	-	-	-	-
Brandstiftelse	42	1	6	8	1	9	4	4	5	1	1	1	1	-	-	-
Indbrud i banker, forretninger mv.	1 050	126	226	176	104	160	103	82	45	15	6	6	1	-	-	-
Indbrud i beboelser	516	42	108	97	48	94	53	43	25	3	3	-	-	-	-	-
Indbrud i ubeboede bebyggelser	69	10	19	10	3	13	6	6	2	-	-	-	-	-	-	-
Tyveri fra bil, båd mv.	176	31	45	26	15	31	12	6	4	6	-	-	-	-	-	-
Butikstyveri mv.	321	77	96	53	37	23	16	13	3	2	1	-	-	-	-	-
Andre tyverier	524	101	125	79	51	61	50	32	14	8	1	-	-	-	2	-
Tyveri/brugstyveri af indreg. køretøj	122	27	40	21	16	8	7	2	1	-	-	-	-	-	-	-
Tyveri/brugstyveri af knallert	3	-	2	-	-	1	-	-	-	-	-	-	-	-	-	-
Tyveri/brugstyveri af cykel	10	1	5	1	1	1	1	-	-	-	-	-	-	-	-	-
Tyveri/brugstyveri af andet	6	2	-	1	-	1	1	-	-	1	-	-	-	-	-	-
Ulovlig omgang med hittegods	47	11	13	7	5	9	-	1	1	-	-	-	-	-	-	-
Underslæb	29	5	4	5	1	5	4	1	1	1	1	1	-	-	-	-
Bedrageri	189	31	30	41	20	22	23	8	10	1	2	1	-	-	-	-
Checkbedrageri	41	5	6	5	3	5	9	6	2	-	-	-	-	-	-	-
Mandatsvig	36	3	8	7	6	7	2	-	2	-	1	-	-	-	-	-
Afpresning og åger	4	-	-	-	-	1	2	1	-	-	-	-	-	-	-	-
Skyldnersvig	5	-	-	1	-	1	1	-	2	-	-	-	-	-	-	-
Hæleri	280	52	69	37	26	36	23	21	12	1	1	2	-	-	-	-
Røveri	356	7	15	16	2	31	52	74	55	32	42	27	3	-	-	-
Grov skattesvig mv.	14	-	-	-	2	2	2	5	2	1	-	-	-	-	-	-
Hærværk	35	13	11	4	4	3	-	-	-	-	-	-	-	-	-	-
Uagtsomt hæleri	-	-	-	-	-	-	-	-	-	-	-	-	-	-	-	-
Berigelsesforbrydelse og formuekrænkelser	-	-	-	-	-	-	-	-	-	-	-	-	-	-	-	-
<b>Andre forbrydelser</b>	<b>529</b>	<b>33</b>	<b>87</b>	<b>34</b>	<b>9</b>	<b>32</b>	<b>27</b>	<b>63</b>	<b>64</b>	<b>45</b>	<b>58</b>	<b>50</b>	<b>20</b>	<b>5</b>	<b>2</b>	-
Forbrydelse mod offentlig myndighed mv.	6	-	5	-	-	1	-	-	-	-	-	-	-	-	-	-
Forbrydelse i offentlig tjeneste	2	1	-	-	1	-	-	-	-	-	-	-	-	-	-	-
Falsk forklaring for retten	45	5	36	2	1	-	-	-	1	-	-	-	-	-	-	-
Falsk forklaring i øvrigt	46	10	24	8	1	2	-	1	-	-	-	-	-	-	-	-
Forbrydelse vedr. penge og bevismidler	15	5	7	-	-	2	-	-	-	-	1	-	-	-	-	-
Salg af narkotika mv.	226	-	4	6	5	11	17	51	42	28	33	21	5	1	2	-
Smugling mv. af narkotika	130	-	1	1	-	4	5	11	20	16	24	29	15	4	-	-
Almenskadelige forbrydelse mv.	-	-	-	-	-	-	-	-	-	-	-	-	-	-	-	-
Ulovligt erhverv mv.	-	-	-	-	-	-	-	-	-	-	-	-	-	-	-	-
Forbrydelser i familieforhold	6	-	6	-	-	-	-	-	-	-	-	-	-	-	-	-
Uagtsomt manddrab mv. ved færdsselsuheld	35	-	2	15	1	11	4	-	1	1	-	-	-	-	-	-
Tilhold	3	1	1	-	-	-	1	-	-	-	-	-	-	-	-	-
Freds- og ærekrænkelser	15	11	1	2	-	1	-	-	-	-	-	-	-	-	-	-
Færdsselsuheld med spiritus	105	36	32	19	8	8	2	-	-	-	-	-	-	-	-	-
Spiritus- og promillekørsel	588	176	227	76	49	39	19	2	-	-	-	-	-	-	-	-
Mangler ved køretøj	-	-	-	-	-	-	-	-	-	-	-	-	-	-	-	-
Færdsselslov i øvrigt	306	51	211	28	10	5	1	-	-	-	-	-	-	-	-	-
Lov om euforiserende stoffer	202	49	63	27	25	22	10	3	3	-	-	-	-	-	-	-
Våbenloven	7	2	4	1	-	-	-	-	-	-	-	-	-	-	-	-
Skatte- og afgiftslove	25	5	10	6	2	1	1	-	-	-	-	-	-	-	-	-
Særlove i øvrigt	146	36	84	11	3	8	1	2	1	-	-	-	-	-	-	-

Tabel 3.15.

**Domfældelser til højere straf end bøde fordelt efter de enkelte straffelovsparagraffer 1990**

Convictions involving greater sentence than a fine by section of the Danish Penal Code 1990

Paragraf 1990	Afgørelser			Heraf forsøg	Paragraf 1990	Afgørelser			Heraf forsøg
	I alt	Mænd	Kvinder	I alt		I alt	Mænd	Kvinder	I alt
I alt	17 856	15 761	2 095	1 203	§ 155	1	1	-	-
					§ 156	-	-	-	-
Uoplyst	-	-	-	-	§ 157	1	1	-	-
§ 98	-	-	-	-	§ 158	62	48	14	-
§ 99	-	-	-	-	§ 159	-	-	-	-
§ 100	-	-	-	-	§ 160	-	-	-	-
§ 101	-	-	-	-	§ 161	-	-	-	-
§ 102	-	-	-	-	§ 162	21	20	1	-
§ 103	-	-	-	-	§ 163	17	12	5	-
§ 104	-	-	-	-	§ 164	209	183	26	-
§ 105	-	-	-	-	§ 165	41	25	16	-
§ 106	-	-	-	-	§ 166	-	-	-	-
§ 107	-	-	-	-	§ 167	3	2	1	-
§ 108	-	-	-	-	§ 168	-	-	-	-
§ 109	-	-	-	-	§ 169	-	-	-	-
§ 110A	-	-	-	-	§ 170	-	-	-	-
§ 110B	-	-	-	-	§ 171	1 173	826	347	26
§ 110C	-	-	-	-	§ 173	3	1	2	-
§ 110D	-	-	-	-	§ 174	23	20	3	1
§ 110E	-	-	-	-	§ 175	5	5	-	-
§ 111	-	-	-	-	§ 176	-	-	-	-
§ 112	-	-	-	-	§ 177	1	1	-	-
§ 113	-	-	-	-	§ 178	1	1	-	-
§ 114	-	-	-	-	§ 179	-	-	-	-
§ 115	-	-	-	-	§ 180	4	2	2	-
§ 116	-	-	-	-	§ 181	80	66	14	9
§ 117	2	1	1	2	§ 182	4	4	-	-
§ 118	-	-	-	-	§ 183	1	1	-	-
§ 119	247	227	20	5	§ 183A	-	-	-	-
§ 120	1	1	-	-	§ 184	1	1	-	-
§ 121	5	5	-	-	§ 185	-	-	-	-
§ 122	1	1	-	-	§ 186	-	-	-	-
§ 124	17	15	2	5	§ 187	-	-	-	-
§ 125	2	1	1	-	§ 188	-	-	-	-
§ 126	-	-	-	-	§ 189	-	-	-	-
§ 127	-	-	-	-	§ 190	-	-	-	-
§ 128	-	-	-	-	§ 191	385	332	53	19
§ 129	-	-	-	-	§ 191A	11	6	5	-
§ 129A	-	-	-	-	§ 192	-	-	-	-
§ 130	1	1	-	-	§ 193	-	-	-	-
§ 131	5	4	1	-	§ 194	-	-	-	-
§ 132	-	-	-	-	§ 195	-	-	-	-
§ 132A	-	-	-	-	§ 196	-	-	-	-
§ 133	-	-	-	-	§ 197	-	-	-	-
§ 134	-	-	-	-	§ 198	-	-	-	-
§ 134A	8	8	-	-	§ 199	-	-	-	-
§ 135	4	4	-	-	§ 202	-	-	-	-
§ 136	1	1	-	-	§ 203	1	1	-	-
§ 137	-	-	-	-	§ 204	-	-	-	-
§ 138	1	1	-	-	§ 206	-	-	-	-
§ 139	-	-	-	-	§ 208	6	6	-	-
§ 140	-	-	-	-	§ 210	12	11	1	1
§ 141	-	-	-	-	§ 213	-	-	-	-
§ 142	-	-	-	-	§ 214	-	-	-	-
§ 143	-	-	-	-	§ 215	3	2	1	-
§ 144	1	1	-	-	§ 216	51	51	-	15
§ 145	-	-	-	-	§ 217	-	-	-	-
§ 146	-	-	-	-	§ 218	4	4	-	1
§ 147	-	-	-	-	§ 219	1	1	-	-
§ 148	-	-	-	-	§ 220	-	-	-	-
§ 149	-	-	-	-	§ 221	-	-	-	-
§ 150	-	-	-	-	§ 222	21	20	1	1
§ 151	-	-	-	-	§ 223	2	2	-	-
§ 152	1	1	-	-	§ 224 jf. 216	8	7	1	1
§ 153	4	3	1	-	§ 224 jf. 217	-	-	-	-
§ 154	-	-	-	-	§ 224 jf. 218	-	-	-	-

**Tabel 3.15 (fortsat). Domfældelser til højere straf end bøde fordelt efter de enkelte straffelovsparagraffer 1990**

Convictions involving greater sentence than a fine by section of the Danish Penal Code 1990

Paragraf 1990	Afgørelser			Heraf forsøg	Paragraf 1990	Afgørelser			Heraf forsøg
	I alt	Mænd	Kvinder			I alt	I alt	Mænd	
§ 224 jf. 219	-	-	-	-	§ 264D	-	-	-	-
§ 224 jf. 220	-	-	-	-	§ 265	23	21	2	-
§ 224 jf. 221	-	-	-	-	§ 266	124	122	2	1
§ 224 jf. 222	41	40	1	1	§ 266A	-	-	-	-
§ 224 jf. 223	3	3	-	-	§ 266B	-	-	-	-
§ 225	14	14	-	2	§ 266C	-	-	-	-
§ 226 jf. 222	-	-	-	-	§ 267	-	-	-	-
§ 226	-	-	-	-	§ 268	-	-	-	-
§ 228	4	4	-	-	§ 270	-	-	-	-
§ 229	7	7	-	-	§ 274	-	-	-	-
§ 232	60	60	-	-	§ 276	7 196	6 612	584	779
§ 233	-	-	-	-	§ 277	141	123	18	2
§ 234	-	-	-	-	§ 278	300	231	69	1
§ 235	-	-	-	-	§ 279	1 698	1 299	399	120
§ 236	-	-	-	-	§ 279A	9	5	4	-
§ 237	24	23	1	-	§ 280A	825	628	197	1
§ 237 jf. 21	10	9	1	-	§ 281	5	4	1	-
§ 238	-	-	-	-	§ 282	1	1	-	-
§ 239	-	-	-	-	§ 283	74	63	11	-
§ 240	1	1	-	-	§ 284	1 096	968	128	65
§ 241	41	39	2	-	§ 288	491	457	34	81
§ 244	2 263	2 190	73	23	§ 289	19	17	2	1
§ 245	-	-	-	-	§ 291	230	221	9	3
§ 246	1	1	-	-	§ 292	-	-	-	-
§ 249	36	31	5	-	§ 293	452	442	10	24
§ 250	-	-	-	-	§ 294	-	-	-	-
§ 251	-	-	-	-	§ 295A	-	-	-	-
§ 252	65	64	1	3	§ 296	1	1	-	-
§ 253	-	-	-	-	§ 297	-	-	-	-
§ 254	-	-	-	-	§ 298	3	1	2	-
§ 255	-	-	-	-	§ 299	-	-	-	-
§ 260	36	33	3	7	§ 300	-	-	-	-
§ 261	13	11	2	-	§ 300A	-	-	-	-
§ 262	-	-	-	-	§ 300B	-	-	-	-
§ 263	6	6	-	1	§ 300C	-	-	-	-
§ 264	80	66	14	2	§ 202	-	-	-	-
§ 264A	-	-	-	-	§ 303	6	5	1	-
§ 264C	-	-	-	-	§ 304	-	-	-	-



Tabel 3.16A.

**Domfældelser til højere straf end bøde fordelt efter straffens art og længde, køn samt bopælskommune 1990, i alt**

Convictions involving greater sentence than a fine by type and length of sentence, sex and municipality of residence 1990, total

	I alt	Køn		Bopælskommune					
		Mænd	Kvinder	Uoplyst	København og Frederiksberg	Hovedstadsområdet i øvrigt	Odense, Esbjerg, Randers, Ålborg, Århus	Kommuner med by over 10 000 indbygg.	Øvrige
<b>Strafflængde 1990</b>									
<b>I alt</b>	<b>25 986</b>	<b>23 297</b>	<b>2 689</b>	<b>659</b>	<b>4 000</b>	<b>3 605</b>	<b>4 277</b>	<b>6 201</b>	<b>7 244</b>
<b>Uoplyst</b>	-	-	-	-	-	-	-	-	-
<b>Betinget straf</b>	<b>10 565</b>	<b>8 720</b>	<b>1 845</b>	<b>130</b>	<b>1 756</b>	<b>1 642</b>	<b>1 912</b>	<b>2 543</b>	<b>2 582</b>
<i>Hæfte</i>	1 194	1 036	158	11	206	219	178	267	313
<b>Fængsel</b>	<b>4 224</b>	<b>3 579</b>	<b>645</b>	<b>68</b>	<b>812</b>	<b>710</b>	<b>669</b>	<b>1 008</b>	<b>957</b>
1-30 dage	720	624	96	10	175	123	96	154	162
31-60 dage	1 114	943	171	20	228	176	184	251	255
2- 3 måneder	746	600	146	15	129	114	120	201	167
3- 4 måneder	501	420	81	8	69	87	102	120	115
4- 6 måneder	596	519	77	8	107	108	90	149	134
6- 9 måneder	305	259	46	4	56	56	49	72	68
9- måneder	242	214	28	3	48	46	28	61	56
Straffastsættelse udsat	5 147	4 105	1 042	51	738	713	1 065	1 268	1 312
<b>Ubetinget straf</b>	<b>15 421</b>	<b>14 577</b>	<b>844</b>	<b>529</b>	<b>2 244</b>	<b>1 963</b>	<b>2 365</b>	<b>3 658</b>	<b>4 662</b>
<i>Hæfte</i>	7 985	7 474	511	189	892	1 081	1 108	1 894	2 821
1- 7 dage	881	837	44	49	97	124	129	183	299
8-10 dage	957	913	44	32	158	156	110	201	300
11-14 dage	2 855	2 637	218	51	269	405	392	689	1 049
15-20 dage	1 981	1 832	149	32	226	243	285	500	695
21-30 dage	933	896	37	20	110	113	141	218	331
31-40 dage	249	232	17	4	20	28	31	66	100
41-50 dage	64	63	1	-	7	8	12	16	21
51-60 dage	56	55	1	1	3	4	6	19	23
61- dage	9	9	-	-	2	-	2	2	3
<i>Fængsel</i>	7 432	7 099	333	339	1 352	880	1 257	1 764	1 840
1-30 dage	1 361	1 287	74	57	222	169	203	356	354
31-60 dage	2 085	2 001	84	122	347	261	316	453	586
2- 3 måneder	975	937	38	29	204	111	161	210	260
3- 4 måneder	544	518	26	19	109	47	108	137	124
4- 6 måneder	764	736	28	23	159	88	133	204	157
6- 9 måneder	491	466	25	8	71	63	103	142	104
9-12 måneder	446	426	20	15	78	51	95	113	94
12-15 måneder	140	133	7	9	27	13	34	32	25
15-18 måneder	168	156	12	8	36	27	29	33	35
18-24 måneder	152	144	8	9	30	18	28	33	34
2- 3 år	143	138	5	13	29	15	18	35	33
3- 4 år	77	75	2	10	20	10	14	5	18
4- 5 år	24	23	1	1	9	4	2	3	5
5- 6 år	19	17	2	4	3	-	4	5	3
6- 8 år	17	16	1	8	3	-	3	1	2
8-12 år	18	18	-	4	5	2	3	1	3
12- år	7	7	-	-	-	1	2	1	3
Livstid	1	1	-	-	-	-	1	-	-
Forvaring	-	-	-	-	-	-	-	-	-
Udstået ved varetægt	4	4	-	1	-	2	-	-	1
<b>Gennemsnitlig strafflængde:</b>									
Betinget hæfte (dage)	21	21	20	22	20	21	20	23	20
Betinget fængsel (måneder)	3,7	3,7	3,6	3,4	3,6	3,8	3,6	3,8	3,7
Ubetinget hæfte (dage)	17	17	17	15	17	17	18	18	18
Ubetinget fængsel (måneder)	6,4	6,4	6,2	11,0	7,0	6,2	6,8	5,6	5,8

Tabel 3.16B.

**Domfældelser til højere straf end bøde fordelt efter straffens art og længde, køn samt bopælskommune i 1990, straffelovsovertrædelser**

Convictions involving greater sentence than a fine by type and length of sentence, sex and municipality of residence 1990, criminal cases

	I alt	Køn		Bopælskommune					
		Mænd	Kvinder	Uoplyst	København og Frederiksberg	Hovedstadsområdet i øvrigt	Odense, Esbjerg, Randers, Ålborg, Århus	Kommuner med by over 10 000 indbygg.	Øvrige
Straflængde 1990									
<b>I alt</b>	<b>17 856</b>	<b>15 761</b>	<b>2 095</b>	<b>351</b>	<b>3 100</b>	<b>2 536</b>	<b>3 301</b>	<b>4 333</b>	<b>4 235</b>
<b>Uoplyst</b>	-	-	-	-	-	-	-	-	-
<b>Betinget straf</b>	<b>10 118</b>	<b>8 388</b>	<b>1 730</b>	<b>121</b>	<b>1 637</b>	<b>1 561</b>	<b>1 881</b>	<b>2 458</b>	<b>2 460</b>
<i>Hæfte</i>	962	857	105	7	148	172	160	225	250
<b>Fængsel</b>	<b>4 063</b>	<b>3 462</b>	<b>601</b>	<b>65</b>	<b>769</b>	<b>688</b>	<b>659</b>	<b>973</b>	<b>909</b>
1-30 dage	678	592	86	10	165	115	94	148	146
31-60 dage	1 059	901	158	18	216	168	178	240	239
2-3 måneder	722	584	138	15	119	112	120	195	161
3-4 måneder	485	408	77	8	67	84	102	115	109
4-6 måneder	580	508	72	8	100	107	89	145	131
6-9 måneder	300	257	43	4	55	56	48	70	67
9- måneder	239	212	27	2	47	46	28	60	56
Straffastsættelse udsat	5 093	4 069	1 024	49	720	701	1 062	1 260	1 301
<b>Ubetinget straf</b>	<b>7 738</b>	<b>7 373</b>	<b>365</b>	<b>230</b>	<b>1 463</b>	<b>975</b>	<b>1 420</b>	<b>1 875</b>	<b>1 775</b>
<i>Hæfte</i>	1 681	1 605	76	24	250	218	310	415	464
1-7 dage	134	128	6	5	22	15	32	31	29
8-10 dage	247	231	16	6	52	24	40	62	63
11-14 dage	374	353	21	7	56	41	84	84	102
15-20 dage	536	514	22	4	71	72	91	150	148
21-30 dage	249	241	8	2	35	47	39	55	71
31-40 dage	79	77	2	-	9	12	12	15	31
41-50 dage	35	35	-	-	3	5	8	11	8
51-60 dage	23	22	1	-	1	2	3	6	11
61- dage	4	4	-	-	1	-	1	1	1
<i>Fængsel</i>	6 053	5 764	289	205	1 213	755	1 110	1 460	1 310
1-30 dage	1 006	949	57	26	191	136	164	267	222
31-60 dage	1 454	1 387	67	48	295	199	252	330	330
2-3 måneder	807	773	34	16	182	99	143	177	190
3-4 måneder	447	423	24	13	94	42	98	115	85
4-6 måneder	681	655	26	17	144	80	122	180	138
6-9 måneder	457	433	24	7	68	59	99	131	93
9-12 måneder	439	420	19	13	77	51	94	112	92
12-15 måneder	138	131	7	8	27	13	34	31	25
15-18 måneder	166	154	12	8	36	26	29	33	34
18-24 måneder	152	144	8	9	30	18	28	33	34
2-3 år	143	138	5	13	29	15	18	35	33
3-4 år	77	75	2	10	20	10	14	5	18
4-5 år	24	23	1	1	9	4	2	3	5
5-6 år	19	17	2	4	3	-	4	5	3
6-8 år	17	16	1	8	3	-	3	1	2
8-12 år	18	18	-	4	5	2	3	1	3
12- år	7	7	-	-	-	1	2	1	3
Livstid	1	1	-	-	-	-	1	-	-
Forvaring	-	-	-	-	-	-	-	-	-
Udstået ved varetægt	4	4	-	1	-	2	-	-	1
<b>Gennemsnitlig strafflængde:</b>									
Betinget hæfte (dage)	21	21	21	20	21	21	21	23	21
Betinget fængsel (måneder)	3,8	3,8	3,6	3,3	3,6	3,9	3,7	3,9	3,8
Ubetinget hæfte (dage)	20	20	17	14	18	21	19	20	21
Ubetinget fængsel (måneder)	7,4	7,4	6,9	16,7	7,5	6,9	7,4	6,3	7,3

Tabel 3.17A.

**Domfældelser til højere straf end bøde fordelt efter straffens art og længde samt alder i 1990, i alt**

Convictions involving greater sentence than a fine by type and length of sentence and age 1990, total

Straflængde 1990	Alder på afgørelsestidspunktet														
	I alt	- 15 år	16 år	17 år	18 år	19 år	20 år	21 år	22 år	23 år	24 år	25-29 år	30-39 år	40-49 år	50- år
<b>I alt</b>	<b>25 986</b>	<b>55</b>	<b>223</b>	<b>437</b>	<b>851</b>	<b>1 092</b>	<b>1 164</b>	<b>1 092</b>	<b>1 196</b>	<b>1 244</b>	<b>1 215</b>	<b>5 196</b>	<b>6 923</b>	<b>3 776</b>	<b>1 522</b>
<b>Uoplyst</b>	-	-	-	-	-	-	-	-	-	-	-	-	-	-	-
<b>Betinget straf</b>	<b>10 565</b>	<b>53</b>	<b>192</b>	<b>361</b>	<b>627</b>	<b>701</b>	<b>658</b>	<b>544</b>	<b>541</b>	<b>560</b>	<b>494</b>	<b>1 931</b>	<b>2 269</b>	<b>1 156</b>	<b>478</b>
<i>Hæfte</i>	1 194	8	52	106	100	70	59	44	52	34	42	153	228	147	99
Fængsel	4 224	16	76	130	166	212	239	210	209	257	212	856	1 004	462	175
1-30 dage	720	1	7	13	18	22	36	35	32	52	48	159	178	85	34
31-60 dage	1 114	-	13	17	26	42	55	43	54	57	48	268	313	130	48
2- 3 måneder	746	-	10	16	21	30	33	47	39	46	39	155	191	95	24
3- 4 måneder	501	2	7	13	25	36	39	28	15	30	32	106	106	50	12
4- 6 måneder	596	5	14	24	38	43	36	37	41	39	23	105	121	46	24
6- 9 måneder	305	2	10	25	24	18	22	10	18	20	15	34	61	28	18
9- måneder	242	6	15	22	14	21	18	10	10	13	7	29	34	28	15
Straffastsættelse udsat	5 147	29	64	125	361	419	360	290	280	269	240	922	1 037	547	204
<b>Ubetinget straf</b>	<b>15 421</b>	<b>2</b>	<b>31</b>	<b>76</b>	<b>224</b>	<b>391</b>	<b>506</b>	<b>548</b>	<b>655</b>	<b>684</b>	<b>721</b>	<b>3 265</b>	<b>4 654</b>	<b>2 620</b>	<b>1 044</b>
<i>Hæfte</i>	7 985	-	9	20	82	176	195	217	269	303	321	1 384	2 396	1 819	794
1- 7 dage	881	-	4	3	5	22	20	27	30	44	46	159	253	185	83
8-10 dage	957	-	2	2	12	24	26	50	41	53	59	214	248	151	75
11-14 dage	2 855	-	2	1	19	51	60	58	86	91	109	480	839	719	340
15-20 dage	1 981	-	1	9	34	41	48	58	69	67	63	307	623	476	185
21-30 dage	933	-	-	3	8	27	31	17	29	35	36	171	299	203	74
31-40 dage	249	-	-	-	2	10	4	4	11	9	5	37	83	61	23
41-50 dage	64	-	-	1	1	-	2	2	3	2	1	9	27	9	7
51-60 dage	56	-	-	1	1	1	4	1	-	2	2	5	22	11	6
61- dage	9	-	-	-	-	-	-	-	-	-	-	2	2	4	1
<i>Fængsel</i>	7 432	2	22	56	141	215	311	331	386	381	400	1 878	2 258	801	250
1-30 dage	1 361	-	2	10	19	40	66	59	72	74	73	350	382	164	50
31-60 dage	2 085	1	3	18	40	54	74	100	88	94	113	494	662	266	78
2- 3 måneder	975	-	6	11	18	35	47	37	55	48	49	255	292	97	25
3- 4 måneder	544	-	2	3	7	10	22	18	27	27	26	149	189	44	20
4- 6 måneder	764	-	4	4	13	19	18	31	49	44	45	228	227	67	15
6- 9 måneder	491	1	3	3	13	12	28	26	31	31	34	112	136	44	17
9-12 måneder	446	-	-	5	14	22	28	31	22	25	24	103	128	32	12
12-15 måneder	140	-	2	1	4	2	7	5	8	12	11	39	37	9	3
15-18 måneder	168	-	-	-	8	6	7	10	14	9	5	42	41	20	6
18-24 måneder	152	-	-	1	3	5	7	3	8	10	11	33	50	15	6
2- 3 år	143	-	-	-	2	5	4	5	7	4	2	37	57	15	5
3- 4 år	77	-	-	-	-	3	2	4	2	-	7	22	23	10	4
4- 5 år	24	-	-	-	-	-	-	1	2	1	-	3	12	2	3
5- 6 år	19	-	-	-	-	-	1	-	-	1	-	8	6	2	1
6- 8 år	17	-	-	-	-	2	-	-	-	1	-	-	6	6	2
8-12 år	18	-	-	-	-	-	-	-	1	-	-	3	5	7	2
12- år	7	-	-	-	-	-	-	1	-	-	-	-	4	1	1
Livstid	1	-	-	-	-	-	-	-	-	-	-	-	1	-	-
Forvaring	-	-	-	-	-	-	-	-	-	-	-	-	-	-	-
Udstået ved varetægt	4	-	-	-	1	-	-	-	-	-	-	3	-	-	-
<b>Gennemsnitlig strafflængde:</b>															
Betinget hæfte (dage)	21	25	25	26	24	23	23	17	20	22	18	19	18	20	19
Betinget fængsel (måneder)	3,7	7,9	5,7	5,9	4,9	4,6	4,1	3,7	3,8	3,7	3,3	3,2	3,3	3,6	4,0
Ubetinget hæfte (dage)	17	-	11	21	18	18	18	16	17	17	16	17	18	18	17
Ubetinget fængsel (måneder)	6,4	5,0	5,0	4,1	6,0	6,8	5,6	6,1	6,2	5,7	5,5	6,0	6,7	7,4	8,8

**Tabel 3.17B.****Domfældelser til højere straf end bøde fordelt efter straffens art og længde samt alder 1990, straffelovsovertrædelser**

Convictions involving greater sentence than a fine by type and length of sentence and age 1990, criminal cases

Straflængde 1990	Alder på afgørelsestidspunktet														
	I alt	- 15 år	16 år	17 år	18 år	19 år	20 år	21 år	22 år	23 år	24 år	25-29 år	30-39 år	40-49 år	50-år
<b>I alt</b>	<b>17 856</b>	<b>55</b>	<b>222</b>	<b>431</b>	<b>831</b>	<b>1 019</b>	<b>1 066</b>	<b>932</b>	<b>977</b>	<b>983</b>	<b>935</b>	<b>3 807</b>	<b>4 300</b>	<b>1 711</b>	<b>587</b>
<b>Uoplyst</b>	-	-	-	-	-	-	-	-	-	-	-	-	-	-	-
<b>Betinget straf</b>	<b>10 118</b>	<b>53</b>	<b>191</b>	<b>357</b>	<b>622</b>	<b>690</b>	<b>649</b>	<b>536</b>	<b>524</b>	<b>547</b>	<b>473</b>	<b>1 847</b>	<b>2 150</b>	<b>1 067</b>	<b>412</b>
<i>Hæfte</i>	962	8	52	104	100	66	56	40	43	30	30	123	172	91	47
Fængsel	4 063	16	75	130	164	206	234	208	203	251	204	816	957	436	163
1-30 dage	678	1	7	13	18	19	35	35	30	51	44	150	165	78	32
31-60 dage	1 059	-	12	17	26	40	53	42	52	55	46	253	298	123	42
2- 3 måneder	722	-	10	16	20	30	31	47	38	46	38	151	184	88	23
3- 4 måneder	485	2	7	13	24	35	39	27	15	30	31	102	101	48	11
4- 6 måneder	580	5	14	24	38	43	36	37	40	36	23	102	116	44	22
6- 9 måneder	300	2	10	25	24	18	22	10	18	20	15	32	59	27	18
9- måneder	239	6	15	22	14	21	18	10	10	13	7	26	34	28	15
Straffastsættelse udsat	5 093	29	64	123	358	418	359	288	278	266	239	908	1 021	540	202
<b>Ubetinget straf</b>	<b>7 738</b>	<b>2</b>	<b>31</b>	<b>74</b>	<b>209</b>	<b>329</b>	<b>417</b>	<b>396</b>	<b>453</b>	<b>436</b>	<b>462</b>	<b>1 960</b>	<b>2 150</b>	<b>644</b>	<b>175</b>
<i>Hæfte</i>	1 681	-	9	18	68	117	117	87	93	95	109	366	405	161	36
1- 7 dage	134	-	4	2	3	13	7	8	5	11	13	29	30	8	1
8-10 dage	247	-	2	2	7	17	13	20	12	9	21	65	57	20	2
11-14 dage	374	-	2	-	15	22	23	18	16	21	32	90	89	38	8
15-20 dage	536	-	1	9	31	31	41	31	36	31	29	100	132	49	15
21-30 dage	249	-	-	3	8	24	24	7	15	15	11	52	57	28	5
31-40 dage	79	-	-	-	2	9	3	2	6	5	2	21	17	11	1
41-50 dage	35	-	-	1	1	-	2	1	3	2	1	6	14	1	3
51-60 dage	23	-	-	1	1	1	4	-	-	1	-	1	9	4	1
61- dage	4	-	-	-	-	-	-	-	-	-	-	2	-	2	-
<i>Fængsel</i>	6 053	2	22	56	140	212	300	309	360	341	353	1 591	1 745	483	139
1-30 dage	1 006	-	2	10	19	39	63	52	63	63	60	269	260	80	26
31-60 dage	1 454	1	3	18	39	53	66	91	78	79	90	370	428	114	24
2- 3 måneder	807	-	6	11	18	35	47	35	52	41	45	222	229	56	10
3- 4 måneder	447	-	2	3	7	9	22	17	25	25	23	127	152	24	11
4- 6 måneder	681	-	4	4	13	19	18	29	47	39	41	211	191	54	11
6- 9 måneder	457	1	3	3	13	12	28	25	31	31	34	104	123	37	12
9-12 måneder	439	-	-	5	14	22	28	31	22	25	24	102	123	31	12
12-15 måneder	138	-	2	1	4	2	7	5	8	12	11	39	35	9	3
15-18 måneder	166	-	-	-	8	6	7	10	14	9	5	41	40	20	6
18-24 måneder	152	-	-	1	3	5	7	3	8	10	11	33	50	15	6
2- 3 år	143	-	-	-	2	5	4	5	7	4	2	37	57	15	5
3- 4 år	77	-	-	-	-	3	2	4	2	-	7	22	23	10	4
4- 5 år	24	-	-	-	-	-	-	1	2	1	-	3	12	2	3
5- 6 år	19	-	-	-	-	-	1	-	-	1	-	8	6	2	1
6- 8 år	17	-	-	-	-	2	-	-	-	1	-	-	6	6	2
8-12 år	18	-	-	-	-	-	-	-	1	-	-	3	5	7	2
12- år	7	-	-	-	-	-	-	1	-	-	-	-	4	1	1
Livstid	1	-	-	-	-	-	-	-	-	-	-	-	1	-	-
Forvaring	-	-	-	-	-	-	-	-	-	-	-	-	-	-	-
Udstået ved varetægt	4	-	-	-	1	-	-	-	-	-	-	3	-	-	-
<b>Gennemsnitlig strafflængde:</b>															
Betinget hæfte (dage)	21	25	25	26	24	23	24	17	20	21	19	20	18	20	19
Betinget fængsel (måneder)	3,8	7,9	5,7	5,9	4,9	4,7	4,1	3,8	3,9	3,7	3,3	3,2	3,3	3,6	4,1
Ubetinget hæfte (dage)	20	-	11	22	19	20	21	17	21	20	16	19	20	22	23
Ubetinget fængsel (måneder)	7,4	5,0	5,0	4,1	6,0	6,9	5,8	6,4	6,5	6,1	5,9	6,7	8,0	10,8	14,0

Tabel 3.18A.

## Kombinerede domme 1990, i alt

Combined sentences 1990, total

Betinget del 1990	I alt	Uoplyst	Bøde	Hæfte		Fængsel								Straf- fast- sæt- telse udsat	
				Hæfte i alt	Gnsntl. dg	Fæng- sel i alt	1-30 dage	31-60 dage	2-3 md.	3-4 md.	4-6 md.	6-9 md.	9- md.		Gnsntl. md.
Ubetinget del															
<b>I alt</b>	<b>4 129</b>	<b>-</b>	<b>256</b>	<b>584</b>	<b>21</b>	<b>1 748</b>	<b>278</b>	<b>395</b>	<b>270</b>	<b>205</b>	<b>259</b>	<b>183</b>	<b>158</b>	<b>4,3</b>	<b>1 541</b>
Uoplyst	-	-	-	-	-	-	-	-	-	-	-	-	-	-	-
Bøde	2 503	-	-	546	20	788	216	256	115	80	77	26	18	2,8	1 169
Samfundstjeneste	442	-	-	4	33	255	11	19	17	19	45	62	82	7,6	183
Hæfte ubetinget	500	-	186	34	30	141	21	40	26	26	18	6	4	3,3	139
1-7 dage	60	-	27	3	9	14	2	7	1	4	-	-	-	2,3	16
8-10 dage	93	-	37	7	32	26	6	7	2	4	3	2	2	3,6	23
11-14 dage	137	-	57	2	25	41	6	15	9	6	5	-	-	2,7	37
15-20 dage	114	-	34	15	26	30	2	7	7	5	6	2	1	4,1	35
21-30 dage	65	-	24	7	47	14	4	2	3	2	1	1	1	3,5	20
31-40 dage	15	-	5	-	-	6	-	1	2	1	2	-	-	3,8	4
41-50 dage	10	-	-	-	-	7	-	-	1	4	1	1	-	4,4	3
51-60 dage	5	-	2	-	-	2	1	-	1	-	-	-	-	2,0	1
61- dage	1	-	-	-	-	1	-	1	-	-	-	-	-	1,3	-
Gnsntl. (dage)	18	-	16	18	-	19	18	16	22	21	21	22	18	-	18
Fængsel ubetinget	684	-	70	-	-	564	30	80	112	80	119	89	54	5,2	50
1-30 dage	224	-	14	-	-	188	19	52	47	23	25	18	4	3,6	22
31-60 dage	220	-	25	-	-	179	9	20	31	43	41	16	19	5,0	16
2- 3 måneder	209	-	7	-	-	195	2	8	33	14	53	55	30	6,8	7
3- 4 måneder	5	-	3	-	-	-	-	-	-	-	-	-	-	-	2
4- 6 måneder	9	-	5	-	-	2	-	-	1	-	-	-	1	8,0	2
6- 9 måneder	7	-	7	-	-	-	-	-	-	-	-	-	-	-	-
9-12 måneder	3	-	2	-	-	-	-	-	-	-	-	-	-	-	1
12-15 måneder	2	-	2	-	-	-	-	-	-	-	-	-	-	-	-
15-18 måneder	2	-	2	-	-	-	-	-	-	-	-	-	-	-	-
18-24 måneder	2	-	2	-	-	-	-	-	-	-	-	-	-	-	-
2- 3 år	-	-	-	-	-	-	-	-	-	-	-	-	-	-	-
3- 4 år	1	-	1	-	-	-	-	-	-	-	-	-	-	-	-
4- 5 år	-	-	-	-	-	-	-	-	-	-	-	-	-	-	-
5- 6 år	-	-	-	-	-	-	-	-	-	-	-	-	-	-	-
6- 8 år	-	-	-	-	-	-	-	-	-	-	-	-	-	-	-
8-12 år	-	-	-	-	-	-	-	-	-	-	-	-	-	-	-
12- år	-	-	-	-	-	-	-	-	-	-	-	-	-	-	-
Livstid	-	-	-	-	-	-	-	-	-	-	-	-	-	-	-
Gnsntl. (md.)	2,3	-	5,2	-	-	2,0	1,4	1,4	1,9	1,9	2,2	2,4	2,5	-	2,0

**Tabel 3.18B.****Kombinerede domme 1990, straffelovsovertrædelser**

Combined sentences 1990, criminal cases

Betinget del 1990	I alt	Uoplyst	Bøde	Hæfte		Fængsel									Straf- fast- sæt- telse udsat
				Hæfte i alt	Gnsntl. dg.	Fæng- sel i alt	1-30 dage	31-60 dage	2-3 md.	3-4 md	4-6 md	6-9 md	9- md	Gnsntl. md	
Ubetinget del															
<b>I alt</b>	<b>3 820</b>	-	<b>150</b>	<b>472</b>	<b>21</b>	<b>1 682</b>	<b>267</b>	<b>374</b>	<b>258</b>	<b>197</b>	<b>250</b>	<b>180</b>	<b>156</b>	<b>4,3</b>	<b>1 516</b>
Uoplyst	-	-	-	-	-	-	-	-	-	-	-	-	-	-	-
Bøde	2 338	-	-	435	20	753	208	243	111	75	74	26	16	2,8	1 150
Samfundstjeneste	429	-	-	4	33	245	10	18	14	17	43	61	82	7,7	180
Hæfte ubetinget	406	-	99	33	30	137	21	38	25	26	17	6	4	3,3	137
1-7 dage	47	-	15	3	9	14	2	7	1	4	-	-	-	2,3	15
8-10 dage	84	-	29	6	34	26	6	7	2	4	3	2	2	3,6	23
11-14 dage	102	-	25	2	25	38	6	13	9	6	4	-	-	2,7	37
15-20 dage	100	-	20	15	26	30	2	7	7	5	6	2	1	4,1	35
21-30 dage	48	-	9	7	47	13	4	2	2	2	1	1	1	3,5	19
31-40 dage	11	-	1	-	-	6	-	1	2	1	2	-	-	3,8	4
41-50 dage	10	-	-	-	-	7	-	-	1	4	1	1	-	4,4	3
51-60 dage	3	-	-	-	-	2	1	-	1	-	-	-	-	2,0	1
61- dage	1	-	-	-	-	1	-	1	-	-	-	-	-	1,3	-
Gnsntl. (dage)	18	-	15	18	-	19	18	16	21	21	22	22	18	-	18
Fængsel ubetinget	647	-	51	-	-	547	28	75	108	79	116	87	54	5,2	49
1-30 dage	209	-	9	-	-	178	18	48	44	23	24	17	4	3,6	22
31-60 dage	206	-	16	-	-	175	9	19	31	42	40	15	19	5,0	15
2- 3 måneder	203	-	4	-	-	192	1	8	32	14	52	55	30	6,9	7
3- 4 måneder	5	-	3	-	-	-	-	-	-	-	-	-	-	-	2
4- 6 måneder	8	-	4	-	-	2	-	-	1	-	-	-	1	8,0	2
6- 9 måneder	6	-	6	-	-	-	-	-	-	-	-	-	-	-	-
9-12 måneder	3	-	2	-	-	-	-	-	-	-	-	-	-	-	1
12-15 måneder	2	-	2	-	-	-	-	-	-	-	-	-	-	-	-
15-18 måneder	2	-	2	-	-	-	-	-	-	-	-	-	-	-	-
18-24 måneder	2	-	2	-	-	-	-	-	-	-	-	-	-	-	-
2- 3 år	-	-	-	-	-	-	-	-	-	-	-	-	-	-	-
3- 4 år	1	-	1	-	-	-	-	-	-	-	-	-	-	-	-
4- 5 år	-	-	-	-	-	-	-	-	-	-	-	-	-	-	-
5- 6 år	-	-	-	-	-	-	-	-	-	-	-	-	-	-	-
6- 8 år	-	-	-	-	-	-	-	-	-	-	-	-	-	-	-
8-12 år	-	-	-	-	-	-	-	-	-	-	-	-	-	-	-
12- år	-	-	-	-	-	-	-	-	-	-	-	-	-	-	-
Livstid	-	-	-	-	-	-	-	-	-	-	-	-	-	-	-
Gnsntl. (md.)	2,4	-	6,3	-	-	2,0	1,3	1,4	1,9	1,9	2,2	2,4	2,5	-	2,0







Tabel 3.20B.

### Bødeafgørelser fordelt efter overtrædelsens art og alder 1990, mænd

Sentences imposing a fine by type of offence and age 1990, male

Overtrædelsens art 1990	Alder på afgørelsestidspunktet															Gnsntl. alder
	I alt	15 år	16 år	17 år	18 år	19 år	20 år	21 år	22 år	23 år	24 år	25-29 år	30-39 år	40-49 år	50- år	
<b>I alt</b>	<b>80 688</b>	<b>849</b>	<b>2 923</b>	<b>3 456</b>	<b>3 257</b>	<b>3 318</b>	<b>3 010</b>	<b>3 027</b>	<b>3 004</b>	<b>3 271</b>	<b>3 130</b>	<b>13 166</b>	<b>17 421</b>	<b>12 635</b>	<b>8 221</b>	<b>32,3</b>
<b>Straffelov i alt</b>	<b>13 648</b>	<b>350</b>	<b>696</b>	<b>876</b>	<b>894</b>	<b>884</b>	<b>729</b>	<b>627</b>	<b>570</b>	<b>622</b>	<b>540</b>	<b>2 121</b>	<b>2 596</b>	<b>1 311</b>	<b>832</b>	<b>28,6</b>
<b>Færdselslov i alt</b>	<b>54 043</b>	<b>407</b>	<b>2 037</b>	<b>2 325</b>	<b>2 018</b>	<b>1 896</b>	<b>1 789</b>	<b>1 940</b>	<b>1 974</b>	<b>2 102</b>	<b>2 015</b>	<b>8 719</b>	<b>11 501</b>	<b>9 219</b>	<b>6 101</b>	<b>33,0</b>
<b>Særlove i alt</b>	<b>12 997</b>	<b>92</b>	<b>190</b>	<b>255</b>	<b>345</b>	<b>538</b>	<b>492</b>	<b>460</b>	<b>460</b>	<b>547</b>	<b>575</b>	<b>2 326</b>	<b>3 324</b>	<b>2 105</b>	<b>1 288</b>	<b>33,1</b>
Uoplyst straffelov	-	-	-	-	-	-	-	-	-	-	-	-	-	-	-	-
<b>Sædelighedsforbrydelser.</b>	<b>127</b>	<b>-</b>	<b>1</b>	<b>3</b>	<b>2</b>	<b>6</b>	<b>5</b>	<b>3</b>	<b>7</b>	<b>3</b>	<b>3</b>	<b>15</b>	<b>37</b>	<b>22</b>	<b>20</b>	<b>36,1</b>
Blodskam mv.	-	-	-	-	-	-	-	-	-	-	-	-	-	-	-	-
Voldtægt mv.	-	-	-	-	-	-	-	-	-	-	-	-	-	-	-	-
Heteroseksuel sædeligh.forbr. børn u. 12 år	-	-	-	-	-	-	-	-	-	-	-	-	-	-	-	-
Heteroseksuel sædeligh.forbr. i øvrigt	-	-	-	-	-	-	-	-	-	-	-	-	-	-	-	-
Homoseksuel sædeligh.forbr. børn u. 12 år	-	-	-	-	-	-	-	-	-	-	-	-	-	-	-	-
Homoseksuel sædeligh.forbr. i øvrigt	-	-	-	-	-	-	-	-	-	-	-	-	-	-	-	-
Blufærdighedskrænkelser ved beføling	23	-	-	2	1	-	3	-	-	-	-	2	7	4	4	36,6
Blufærdighedskrænkelser ved blotteri	66	-	1	1	1	4	1	1	4	3	3	8	22	7	10	34,9
Blufærdighedskrænkelser i øvrigt	38	-	-	-	-	2	1	2	3	-	-	5	8	11	6	37,9
Utugt mv.	-	-	-	-	-	-	-	-	-	-	-	-	-	-	-	-
<b>Voldsforbrydelser</b>	<b>429</b>	<b>4</b>	<b>9</b>	<b>18</b>	<b>23</b>	<b>24</b>	<b>20</b>	<b>12</b>	<b>15</b>	<b>16</b>	<b>14</b>	<b>83</b>	<b>97</b>	<b>61</b>	<b>33</b>	<b>31,1</b>
Vold o.l. mod offentlig myndighed mv.	11	-	-	1	-	-	-	3	-	-	-	3	3	-	1	29,1
Opløb/forstyrrelse af offentlig orden	-	-	-	-	-	-	-	-	-	-	-	-	-	-	-	-
Manddrab	-	-	-	-	-	-	-	-	-	-	-	-	-	-	-	-
Forsøg på manddrab	-	-	-	-	-	-	-	-	-	-	-	-	-	-	-	-
Vold mod privatperson begået før 1.7.1989	10	-	-	1	1	-	1	-	1	1	-	2	1	2	-	28,1
Simpel vold	292	4	7	12	16	14	16	7	10	13	10	52	63	46	22	30,9
Alvorligere vold	5	-	-	1	-	3	-	-	-	-	-	1	-	-	-	20,2
Særlig alvorlig vold	-	-	-	-	-	-	-	-	-	-	-	-	-	-	-	-
Uagtsomt manddrab/legemsbeskadigelse	12	-	-	1	1	-	1	-	1	-	1	1	2	2	2	34,8
Forbrydelse mod liv og lemme	5	-	-	-	1	1	-	-	-	-	-	-	2	1	-	31,8
Forbrydelse mod den personlige frihed	7	-	-	-	-	-	-	-	-	-	-	3	3	1	-	33,3
Trusler	87	-	2	2	4	6	2	2	3	2	3	21	23	9	8	32,0
<b>Ejendomsforbrydelser</b>	<b>12 252</b>	<b>342</b>	<b>675</b>	<b>850</b>	<b>847</b>	<b>818</b>	<b>661</b>	<b>577</b>	<b>521</b>	<b>568</b>	<b>484</b>	<b>1 877</b>	<b>2 272</b>	<b>1 087</b>	<b>673</b>	<b>28,0</b>
Dokumentfalsk	95	-	2	2	3	3	3	5	7	9	19	24	11	4	4	30,3
Dokumentfalsk med check	16	-	-	-	-	-	1	-	-	1	3	5	2	3	1	32,6
Brandstiftelse	2	-	-	-	1	-	-	1	-	-	-	-	-	-	-	20,0
Indbrud i banker, forretninger mv.	130	6	12	17	11	16	11	6	6	5	5	15	16	4	-	22,8
Indbrud i beboelser	25	1	-	2	3	1	-	-	4	1	-	5	5	3	-	27,0
Indbrud i ubeboede bebyggelser	79	4	13	6	6	2	8	4	8	6	3	11	4	4	-	22,4
Tyveri fra bil, båd mv.	335	10	20	37	36	47	38	23	20	20	11	26	32	10	5	22,9
Butikstyveri mv.	3 640	53	91	90	95	98	85	101	120	134	121	610	1 065	511	466	34,4
Andre tyverier	1 434	44	86	95	84	110	91	88	62	67	51	210	275	124	47	27,0
Tyveri/brugstyveri af indreg. køretøj	977	30	103	155	134	111	75	56	39	37	36	99	79	20	3	21,7
Tyveri/brugstyveri af knallert	421	51	68	76	58	45	25	22	19	10	10	20	13	3	1	19,6
Tyveri/brugstyveri af cykel	1 260	35	76	109	128	112	89	74	64	79	54	198	170	58	14	24,4
Tyveri/brugstyveri af andet	120	8	10	9	12	11	5	6	6	6	5	17	15	8	2	24,7
Ulovlig omgang med hittegods	365	18	38	36	24	22	24	22	17	17	14	46	53	25	9	25,1
Underslæb	61	1	1	-	-	3	1	3	5	1	4	16	12	9	5	31,5
Bedrageri	236	2	9	3	7	11	15	9	8	8	14	48	52	35	15	30,9
Checkbedrageri	49	-	2	1	2	1	-	2	-	1	2	7	18	12	1	33,0
Mandatsvig	4	-	-	-	-	-	-	1	-	-	-	1	-	2	-	34,2
Afpresning og åger	-	-	-	-	-	-	-	-	-	-	-	-	-	-	-	-
Skyldnersvig	7	-	-	-	-	-	-	-	-	-	-	2	-	5	-	39,3
Hæleri	777	15	29	53	50	48	44	34	41	45	36	154	125	77	26	27,4
Røveri	1	-	-	1	-	-	-	-	-	-	-	-	-	-	-	17,7
Grov skattesvig mv.	-	-	-	-	-	-	-	-	-	-	-	-	-	-	-	-
Hærværk	1 875	63	105	151	170	144	128	102	84	110	90	301	249	121	57	25,7
Uagtsomt hæleri	159	1	8	3	7	12	8	6	9	5	8	31	29	20	12	30,2
Berigelsesforbrydelse og formuekrænkelser	184	-	2	4	16	21	10	14	4	8	8	36	34	22	5	28,2
<b>Andre forbrydelser</b>	<b>840</b>	<b>4</b>	<b>11</b>	<b>5</b>	<b>22</b>	<b>36</b>	<b>43</b>	<b>35</b>	<b>27</b>	<b>35</b>	<b>39</b>	<b>146</b>	<b>190</b>	<b>141</b>	<b>106</b>	<b>34,1</b>
Forbrydelse mod offentlig myndighed mv.	97	3	2	4	5	5	2	4	1	4	6	20	21	14	6	30,4
Forbrydelse i offentlig tjeneste	2	-	-	-	-	-	-	-	-	-	-	-	-	-	2	54,9
Falsk forklaring for retten	-	-	-	-	-	-	-	-	-	-	-	-	-	-	-	-
Falsk forklaring i øvrigt	118	-	-	1	3	3	9	2	5	4	12	24	22	20	13	32,6
Forbrydelse vedr. penge og bevismidler	128	1	5	-	3	5	9	7	5	8	6	29	32	12	6	29,7
Salg af narkotika mv.	-	-	-	-	-	-	-	-	-	-	-	-	-	-	-	-
Smugling mv. af narkotika	-	-	-	-	-	-	-	-	-	-	-	-	-	-	-	-
Aimenskadelige forbrydelser mv.	1	-	-	-	-	-	-	-	-	-	-	-	-	1	-	48,6
Ulovligt erhverv mv.	54	-	1	-	1	1	1	1	-	-	1	5	13	20	10	40,1
Forbrydelser i familieforhold	-	-	-	-	-	-	-	-	-	-	-	-	-	-	-	-
Uagtsomt manddrab mv. ved færdselsuheld	231	-	1	-	5	12	17	13	8	12	11	42	35	29	46	36,2
Tilhold	77	-	-	-	2	-	-	-	-	2	-	11	32	18	12	38,2
Freds- og ærekrænkelser	132	-	2	-	5	8	5	8	8	5	3	15	35	27	11	33,3
Færdselsuheld med spiritus	1 482	-	19	35	71	84	73	69	61	80	53	238	251	238	210	33,5
Spiritus- og promillekørsel	6 317	3	12	44	135	224	206	217	208	230	223	925	1 557	1 402	931	36,1
Mangler ved køretøj	9 670	349	1 863	1 994	947	494	357	276	259	233	216	771	759	609	543	24,3
Færdselslov i øvrigt	36 574	55	143	252	865	1 094	1 153	1 378	1 446	1 559	1 523	6 785	8 934	6 970	4 417	34,8
<b> Lov om euforiserende stoffer</b>	<b> 2 953</b>	<b> 9</b>	<b> 16</b>	<b> 28</b>	<b> 62</b>	<b> 92</b>	<b> 107</b>	<b> 129</b>	<b> 129</b>	<b> 160</b>	<b> 155</b>	<b> 779</b>	<b> 1 064</b>	<b> 197</b>	<b> 26</b>	<b> 29,6</b>
Våbenloven	2 653	58	136	150	162	177	135	149	108	128	111	439	494	263	143	28,3
Skatte- og afgiftslove	484	-	1	-	1	4	5	4	1	6	8	49	136	176	93	41,7
Særlove i øvrigt	6 907	25	37	77	120	265	245	178	222	253	301	1 059	1 630	1 469	1 026	35,9

**Tabel 3.20C. Bødeafgørelser fordelt efter overtrædelsens art og alder i 1990, kvinder**

Sentences imposing a fine by type of offence and age 1990, female

Overtrædelsens art 1990	Alder på afgørelsestidspunktet															Gnsntl. alder
	I alt	- 15 år	16 år	17 år	18 år	19 år	20 år	21 år	22 år	23 år	24 år	25-29 år	30-39 år	40-49 år	50- år	
I alt	10 705	81	142	187	287	314	344	320	351	424	367	1 794	2 593	2 031	1 470	35,3
Straffelov i alt	3 518	75	117	141	145	124	141	118	137	129	101	473	796	512	509	34,0
Færdselslov i alt	5 793	5	16	29	101	142	161	152	173	226	216	1 021	1 437	1 267	847	36,6
Særlove i alt	1 394	1	9	17	41	48	42	50	41	69	50	300	360	252	114	33,4
Uoplyst straffelov	-	-	-	-	-	-	-	-	-	-	-	-	-	-	-	-
<i>Sædelighedsforbrydelser.</i>	-	-	-	-	-	-	-	-	-	-	-	-	-	-	-	-
Blodskam mv.	-	-	-	-	-	-	-	-	-	-	-	-	-	-	-	-
Voldtægt mv.	-	-	-	-	-	-	-	-	-	-	-	-	-	-	-	-
Heteroseksuel sædeligh.forbr. børn u. 12 år	-	-	-	-	-	-	-	-	-	-	-	-	-	-	-	-
Heteroseksuel sædeligh.forbr. i øvrigt	-	-	-	-	-	-	-	-	-	-	-	-	-	-	-	-
Homoseksuel sædeligh.forbr. børn u. 12 år	-	-	-	-	-	-	-	-	-	-	-	-	-	-	-	-
Homoseksuel sædeligh.forbr. i øvrigt	-	-	-	-	-	-	-	-	-	-	-	-	-	-	-	-
Blufærdighedskrænkelser ved befaling	-	-	-	-	-	-	-	-	-	-	-	-	-	-	-	-
Blufærdighedskrænkelser ved blotteri	-	-	-	-	-	-	-	-	-	-	-	-	-	-	-	-
Blufærdighedskrænkelser i øvrigt	-	-	-	-	-	-	-	-	-	-	-	-	-	-	-	-
Utugt mv.	-	-	-	-	-	-	-	-	-	-	-	-	-	-	-	-
<i>Voldsforbrydelser</i>	28	1	1	2	-	3	1	3	-	5	-	6	2	3	1	26,6
Vold o.l. mod offentlig myndighed mv.	2	-	-	-	-	-	-	1	-	-	-	-	-	1	-	30,7
Opløb/forstyrrelse af offentlig orden	-	-	-	-	-	-	-	-	-	-	-	-	-	-	-	-
Manddrab	-	-	-	-	-	-	-	-	-	-	-	-	-	-	-	-
Forsøg på manddrab	-	-	-	-	-	-	-	-	-	-	-	-	-	-	-	-
Vold mod privatperson begået før 1.7.1989	-	-	-	-	-	-	-	-	-	-	-	-	-	-	-	-
Simpel vold	21	1	1	2	-	3	1	1	-	3	-	6	1	2	-	25,0
Alvorligere vold	-	-	-	-	-	-	-	-	-	-	-	-	-	-	-	-
Særlig alvorlig vold	-	-	-	-	-	-	-	-	-	-	-	-	-	-	-	-
Uagtsomt manddrab/legemsbeskädigelse	-	-	-	-	-	-	-	-	-	-	-	-	-	-	-	-
Forbrydelse mod liv og legeme	1	-	-	-	-	-	-	-	-	-	-	-	1	-	-	35,7
Forbrydelse mod den personlige frihed	-	-	-	-	-	-	-	-	-	-	-	-	-	-	-	-
Trusler	4	-	-	-	-	-	-	1	-	2	-	-	-	-	1	30,3
<i>Ejendomsforbrydelser</i>	3 357	74	113	135	140	114	132	109	132	122	97	454	765	484	486	34,0
Dokumentfalsk	35	-	1	2	3	-	3	1	3	2	1	6	3	7	3	30,7
Dokumentfalsk med check	10	-	-	2	2	-	-	1	-	-	-	-	4	-	1	29,0
Brandstiftelse	-	-	-	-	-	-	-	-	-	-	-	-	-	-	-	-
Indbrud i banker, forretninger mv.	7	-	-	-	2	1	1	1	-	-	-	-	1	-	1	26,9
Indbrud i beboelser	1	-	-	-	-	-	1	-	-	-	-	-	-	-	-	20,6
Indbrud i ubeboede bebyggelser	6	-	1	3	-	-	-	-	-	-	-	-	1	-	1	25,8
Tyveri fra bil, båd mv.	14	-	1	-	1	3	2	-	1	1	1	3	1	-	-	23,3
Butikstyveri mv.	2 321	48	53	67	75	57	75	50	73	87	59	287	571	381	438	36,7
Andre tyverier	211	7	11	10	10	9	5	10	20	6	5	35	49	23	11	29,1
Tyveri/brugstyveri af indreg. køretøj	97	4	19	16	8	6	4	5	7	1	3	11	11	2	-	22,0
Tyveri/brugstyveri af knallert	12	1	1	4	2	2	-	-	1	-	-	-	-	1	-	20,3
Tyveri/brugstyveri af cykel	106	4	7	9	7	6	5	12	7	5	2	21	13	8	-	24,9
Tyveri/brugstyveri af andet	9	-	-	1	-	-	-	-	-	-	1	3	2	2	-	30,8
Ulovlig omgang med hittegods	41	4	2	1	1	1	6	2	1	1	1	8	8	4	1	27,3
Underslæb	11	-	-	-	-	-	2	-	-	1	-	3	4	1	-	30,8
Bedrageri	93	-	-	4	3	3	6	4	3	4	8	10	22	16	10	32,8
Checkbedrageri	13	-	-	-	-	-	-	2	-	1	-	4	3	1	2	33,5
Mandatsvig	5	-	-	-	-	-	-	-	-	-	-	1	3	1	-	37,1
Afpresning og åger	-	-	-	-	-	-	-	-	-	-	-	-	-	-	-	-
Skyldnersvig	1	-	-	-	-	-	-	-	-	-	-	-	1	-	-	33,9
Hæleri	165	4	5	7	11	12	10	13	11	8	7	29	27	13	8	27,3
Røveri	1	-	-	-	-	1	-	-	-	-	-	-	-	-	-	19,9
Grov skattesvig mv.	-	-	-	-	-	-	-	-	-	-	-	-	-	-	-	-
Hærværk	110	2	9	7	6	4	8	3	1	3	7	18	24	11	7	29,0
Uagtsomt hæleri	28	-	-	-	-	1	2	2	2	1	-	10	5	4	1	30,7
Bergelsesforbrydelse og formuekrænkelser	60	-	3	2	9	8	2	3	2	1	2	5	12	9	2	28,3
<i>Andre forbrydelser</i>	133	-	3	4	5	7	8	6	5	2	4	13	29	25	22	36,1
Forbrydelse mod offentlig myndighed mv.	14	-	-	1	-	2	1	-	1	1	-	-	1	6	1	33,9
Forbrydelse i offentlig tjeneste	1	-	-	-	1	-	-	-	-	-	-	-	-	-	-	18,3
Falsk forklaring for retten	1	-	-	-	-	-	-	-	-	-	-	-	1	-	-	34,3
Falsk forklaring i øvrigt	34	-	1	-	-	5	2	2	1	-	3	5	8	4	3	30,8
Forbrydelse vedr. penge og bevismidler	23	-	1	2	2	-	3	1	-	1	-	1	8	2	2	30,8
Salg af narkotika mv.	1	-	-	-	-	-	-	-	-	-	-	-	1	-	-	31,4
Smugling mv. af narkotika	-	-	-	-	-	-	-	-	-	-	-	-	-	-	-	-
Almenskadelige forbrydelse mv.	-	-	-	-	-	-	-	-	-	-	-	-	-	-	-	-
Ulovligt erhverv mv.	-	-	-	-	-	-	-	-	-	-	-	-	-	-	-	-
Forbrydelser i familieforhold	-	-	-	-	-	-	-	-	-	-	-	-	-	-	-	-
Uagtsomt manddrab mv. ved færdselsuheld	42	-	-	-	1	-	1	3	2	-	1	4	7	8	15	45,9
Tilhold	7	-	-	1	-	-	1	-	-	-	-	1	-	3	1	36,5
Freds- og ærekrænkelser	10	-	1	-	1	-	-	-	1	-	-	2	3	2	-	30,5
<i>Færdselsuheld med spiritus</i>	152	-	-	-	1	5	3	1	3	5	4	22	46	41	21	38,1
Spiritus- og promillekørsel	539	-	-	-	9	10	7	12	6	19	29	58	173	159	57	37,1
Mangler ved køretøj	801	-	12	10	13	19	18	25	18	27	26	121	211	184	117	36,6
Færdselslov i øvrigt	4 301	5	4	19	78	108	133	114	146	175	157	820	1 007	883	652	36,5
Lov om euforiserende stoffer	544	-	2	8	17	22	21	32	20	34	37	147	159	39	6	29,1
Våbenloven	121	-	3	5	6	8	9	8	5	9	2	22	17	20	7	29,8
Skatte- og afgiftslove	66	-	-	-	-	-	-	-	-	1	-	4	19	24	18	45,0
Særlove i øvrigt	663	1	4	4	18	18	12	10	16	25	11	127	165	169	83	36,3















Tabel 3.23.

## Frakendelse af kørekort i 1990

Disqualification of driver's licence 1990

Overtrædelsens art 1990	I alt		Ubetinget frakendelse					Betinget frakendelse				
	I alt	§ 125 stk.1	§ 126 stk. 2 nr. 1	§ 126 stk. 2 nr. 2	§ 126 stk. 2 nr. 3	§ 126 stk. 2 nr. 4	I alt	§ 125 stk.2	§ 126 stk. 1 nr. 1	§ 126 stk. 1 nr. 2	§ 126 stk. 1 nr. 3	
<b>I alt</b>	<b>17 583</b>	<b>12 225</b>	<b>11 228</b>	<b>209</b>	<b>70</b>	<b>195</b>	<b>523</b>	<b>5 358</b>	<b>22</b>	<b>2 707</b>	<b>2 611</b>	<b>18</b>
<b>Straffelov i alt</b>	<b>2 030</b>	<b>1 604</b>	<b>1 288</b>	<b>131</b>	<b>21</b>	<b>38</b>	<b>126</b>	<b>426</b>	<b>3</b>	<b>253</b>	<b>170</b>	<b>-</b>
<b>Færdselslov i alt</b>	<b>15 553</b>	<b>10 621</b>	<b>9 940</b>	<b>78</b>	<b>49</b>	<b>157</b>	<b>397</b>	<b>4 932</b>	<b>19</b>	<b>2 454</b>	<b>2 441</b>	<b>18</b>
<i>Uheld med personskade</i>												
Motorførere, spirituskørsel	592	592	590	-	-	2	-	-	-	-	-	-
Motorførere, promillekørsel	156	30	5	1	2	4	18	126	-	1	125	-
Motorførere, medicin mv.	8	1	-	-	-	1	-	7	-	7	-	-
Knallertkører, spirituskørsel	1	-	-	-	-	-	-	1	-	-	1	-
<i>Uheld uden personskade</i>												
Motorførere, spirituskørsel	1 297	1 286	1 281	-	-	-	5	11	6	-	5	-
Motorførere, promillekørsel	222	37	9	3	5	6	14	185	-	1	184	-
Motorførere, medicin mv.	19	6	1	2	1	2	-	13	-	12	1	-
Knallertkører, spirituskørsel	2	2	2	-	-	-	-	-	-	-	-	-
<i>Spiritus- og promillekørsel</i>												
Motorførere, spirituskørsel	7 973	7 949	7 927	2	-	7	13	24	13	5	6	-
Motorførere, promillekørsel	2 590	487	78	2	32	84	291	2 103	-	-	2 103	-
Motorførere, medicin mv.	7	5	2	1	-	-	2	2	-	2	-	-
<i>Andre færdselslovsovertrædelser</i>												
Mangler ved køretøj (udstyrsbekendtgørelse)	145	32	1	23	1	3	4	113	-	112	1	-
Manglende agtpågivenhed	420	34	4	13	-	9	8	386	-	383	3	-
Ikke efterkommet anvisning	199	4	-	-	-	2	2	195	-	192	1	2
Forpligtelser ved færdselsuheld	9	2	1	-	-	1	-	7	-	6	-	1
Forkert placering på vejen	5	-	-	-	-	-	-	5	-	5	-	-
Forkert svingning mv.	1	-	-	-	-	-	-	1	-	1	-	-
Forkert vending, bakning, vognbaneskift	40	1	-	-	1	-	-	39	-	39	-	-
Kørsel ved overhaling	22	5	-	3	1	1	-	17	-	17	-	-
Overtrådt forbud mod overhaling	33	2	-	1	-	1	-	31	-	31	-	-
Vigepligtforseelse	1 151	33	5	3	3	13	9	1 118	-	1 112	5	1
Forpligtelser overfor gående	43	1	-	-	-	-	1	42	-	42	-	-
Standsning og parkering	2	-	-	-	-	-	-	2	-	2	-	-
Overtrådt hastighedsbestemmelse	527	60	5	19	3	20	13	467	-	450	3	14
Kørsel på motorvej mv.	3	-	-	-	-	-	-	3	-	3	-	-
Manglende hindring af spirituskørsel	1	1	1	-	-	-	-	-	-	-	-	-
Kørsel uden førerret	32	14	4	4	-	1	5	18	-	16	2	-
Tilkobling og slæbning	1	-	-	-	-	-	-	1	-	1	-	-
Manglende registrering	1	-	-	-	-	-	-	1	-	1	-	-
Forkert belæsning af køretøj	3	-	-	-	-	-	-	3	-	3	-	-
Overlæs	2	-	-	-	-	-	-	2	-	2	-	-
Kørsel i frakendelsestiden	38	37	24	1	-	-	12	1	-	1	-	-
Overtrådt andre regler i færdselsloven	8	-	-	-	-	-	-	8	-	7	1	-

Tabel 3.24.

### Særlovsafgørelser fordelt efter lovens art, køn og bopælskommune 1990

Convictions for offences against special legislation by type of law, sex and municipality of residence 1990

Lovens art 1990	i alt	Køn mv.			Bopælskommune					
		Mænd	Kvinder	Virksomheder	Uoplyst	København og Frederiksberg	Hovedstadsområdet i øvrigt	Odense, Esbjerg, Randers, Ålborg, Århus	Kommuner med by over 10 000 indbygg	Øvrige
<b>Særlove i alt</b>	<b>20 579</b>	<b>17 660</b>	<b>2 006</b>	<b>913</b>	<b>2 507</b>	<b>5 155</b>	<b>3 099</b>	<b>1 766</b>	<b>3 618</b>	<b>4 434</b>
Lov om euforiserende stoffer	7 442	6 387	1 055	-	336	3 135	1 442	587	1 101	841
Våbenloven	3 346	3 189	150	7	213	894	634	420	638	547
Kildeskatteloven	177	160	13	4	5	26	43	8	40	55
Skattekontrolloven	77	66	11	-	1	6	12	16	17	25
Lov om alm. omsætningsafgift	127	111	15	1	3	24	19	10	25	46
Toldloven	189	158	31	-	26	54	25	8	40	36
Andre økonomiske love	22	19	-	3	3	1	1	4	4	9
Færdselslovs-lignende økonomiske love	52	46	6	-	1	5	10	8	11	17
Udlændingeloven	1 304	1 163	137	4	852	87	82	58	148	77
Lov om vagtvirksomhed	17	15	2	-	2	1	1	6	2	5
Brandundersøgelser/brandlovgivningen	220	211	8	1	2	13	13	18	45	129
Politivedtægten	669	603	64	2	28	236	95	42	151	117
Radiospr. loven/lov om radiokommunikation	236	213	9	14	19	18	16	50	54	79
Andre strafferetlige særlove	698	587	56	55	76	126	93	69	129	205
Sundheds- og sociallove	316	253	30	33	36	9	22	14	42	193
Bygge- og boliglove	139	95	11	33	35	16	14	14	24	36
Miljøloven	260	204	9	47	47	2	15	25	52	119
Andre love vedr. miljø	209	190	9	10	13	5	16	10	36	129
Dyreværnsloven	79	73	6	-	-	-	3	8	11	57
Andre love vedr. dyr, jagt mv.	555	526	24	5	13	10	29	42	158	303
Arbejds miljølovgivningen	339	162	3	174	176	7	11	5	41	99
Andre love vedr. arbejde/transport	460	297	41	122	128	22	59	39	95	117
Færdselslovs-lign. love	1 794	1 406	36	352	433	109	192	105	324	631
Selskabs- og firmalovgivningen	240	171	48	21	23	58	32	23	49	55
Militære straffelov	5	5	-	-	-	1	-	-	4	-
Andre love vedr. forsvaret	617	617	-	-	1	152	98	83	146	137
Love vedr. off. forsyninger	97	84	5	8	8	2	13	8	25	41
Restaurationsloven	791	567	209	15	19	126	94	73	183	296
Næringsloven	54	46	7	1	7	8	11	8	9	11
Handel med brugte genstande	11	11	-	-	-	1	1	5	2	2
Andre love vedr. spil, bevilling, næring	37	25	11	1	1	1	3	-	12	20

Tabel 3.25.

## Særlovsafgørelser fordelt efter lovens art og alder 1990

Convictions for offences against special legislation by type of law, sex and age 1990

Lovens art 1990	Alder på afgørelsestidspunktet															Gnsntl alder
	I alt	- 15 år	16 år	17 år	18 år	19 år	20 år	21 år	22 år	23 år	24 år	25-29 år	30-39 år	40-49 år	50- år	
<b>Særlove i alt</b>	<b>19 666</b>	<b>149</b>	<b>330</b>	<b>409</b>	<b>622</b>	<b>819</b>	<b>781</b>	<b>745</b>	<b>728</b>	<b>908</b>	<b>893</b>	<b>3 814</b>	<b>5 073</b>	<b>2 802</b>	<b>1 593</b>	<b>32,1</b>
Lov om euforiserende stoffer	7 442	58	130	159	284	311	336	348	321	424	396	1 857	2 244	488	86	28,6
Våbenloven	3 339	64	158	166	190	208	163	177	139	173	153	582	652	335	179	28,6
Kildeskatteloven	173	-	-	-	-	-	-	-	-	1	2	11	44	76	39	43,9
Skattekontrolloven	77	-	-	-	-	-	-	-	-	-	1	5	23	27	21	44,4
Lov om alm. omsætningsafgift	126	-	-	-	-	-	-	-	-	1	-	10	31	53	31	44,8
Toldloven	189	-	1	-	-	1	1	3	2	2	4	26	52	54	43	41,3
Andre økonomiske love	19	-	-	-	-	-	-	-	-	-	-	1	6	9	3	43,0
Færdselslovs-lignende økonomiske love	52	-	-	-	1	3	4	3	-	3	2	9	15	6	6	33,1
Udlændingeloven	1 300	-	4	10	28	34	46	42	69	62	75	299	396	161	74	31,5
Lov om vagtvirksomhed	17	-	-	-	-	-	-	-	-	-	-	7	7	2	1	33,4
Brandundersøgelser/brandlovgivningen	219	-	2	2	2	3	1	-	2	-	6	23	74	50	54	41,7
Politivedtægten	667	7	11	30	48	45	41	34	40	48	50	155	95	50	13	26,7
Radiospr. loven/lov om radiokommunikation	222	-	1	1	2	7	6	4	5	6	6	32	57	57	38	38,0
Andre strafferetlige særlove	643	19	19	32	41	42	35	16	17	25	17	89	128	100	63	31,3
Sundheds- og sociallove	283	-	-	-	-	-	1	-	1	2	1	15	63	86	114	47,0
Bygge- og boliglove	106	-	-	-	-	1	2	2	1	1	1	8	20	48	22	43,1
Miljøloven	213	-	-	-	-	-	-	-	1	-	1	14	57	48	92	48,0
Andre love vedr. miljø	199	-	1	-	-	3	-	-	2	3	1	10	37	63	79	47,3
Dyreværnsloven	79	-	-	-	1	2	-	1	-	1	1	6	23	19	25	43,0
Andre love vedr. dyr, jagt mv.	550	-	1	4	2	2	3	3	4	13	12	67	119	194	126	42,3
Arbejds miljølovgivningen	165	-	-	-	-	-	-	-	-	1	-	10	52	54	48	44,4
Andre love vedr. arbejde/transport	338	-	-	-	-	3	4	2	1	2	6	34	94	129	63	41,8
Færdselslovs-lign. love	1 442	-	-	-	-	6	12	14	25	35	58	234	440	404	214	38,4
Selskabs- og firmalovgivningen	219	1	-	-	1	3	2	6	5	6	4	26	62	69	34	39,0
Militære straffelov	5	-	-	-	-	2	-	-	3	-	-	-	-	-	-	21,1
Andre love vedr. forsvaret	617	-	-	-	9	121	109	61	65	74	56	111	11	-	-	22,6
Love vedr. off. forsyninger	89	-	-	-	-	-	-	1	1	2	2	15	27	26	15	39,8
Restaurationsloven	776	-	2	5	13	20	14	28	20	22	34	139	215	174	90	35,3
Næringsloven	53	-	-	-	-	1	1	-	4	1	3	16	13	7	7	34,2
Handel med brugte genstande	11	-	-	-	-	-	-	-	-	-	-	-	3	1	7	52,3
Andre love vedr. spil, bevilling, næring	36	-	-	-	-	1	-	-	-	-	1	3	13	12	6	39,7

**Tabel 3.26.****Særlovsafgørelser fordelt efter lovens art og afgørelsestype 1990**

Convictions for offences against special legislation by type of law and sentence 1990

Lovens art 1990	I alt	Dom til frihedsstraf			Bøde	Tiltale- trafald	Tiltale undladt	Anden afgørelse
		I alt	Ubetinget	Betinget				
<b>Særlove i alt</b>	<b>20 579</b>	<b>1 160</b>	<b>855</b>	<b>305</b>	<b>15 295</b>	<b>33</b>	<b>3 776</b>	<b>315</b>
Lov om euforiserende stoffer	7 442	699	451	248	3 497	28	3 158	60
Våbenloven	3 346	79	58	21	2 779	5	420	63
Kildeskatteloven	177	7	5	2	170	-	-	-
Skattekontrolloven	77	16	9	7	49	-	12	-
Lov om alm. omsætningsafgift	127	14	12	2	110	-	2	1
Toldloven	189	26	14	12	159	-	3	1
Andre økonomiske love	22	2	2	-	20	-	-	-
Færdselslovs lignende økonomiske love	52	1	1	-	50	-	-	1
Udlændingeloven	1 304	261	255	6	799	-	106	138
Lov om vagtvirksomhed	17	-	-	-	17	-	-	-
Brandundersøgelser/brandlovgivningen	220	1	1	-	215	-	3	1
Politivedtægten	669	4	4	-	643	-	9	13
Radiospr. loven/lov om radiokommunikation	236	-	-	-	230	-	4	2
Andre strafferetlige særlove	698	4	4	-	682	-	8	4
Sundheds- og sociallove	316	2	1	1	310	-	2	2
Bygge- og boliglove	139	-	-	-	138	-	-	1
Miljøloven	260	-	-	-	259	-	-	1
Andre love vedr. miljø	209	-	-	-	207	-	2	-
Dyreværnsloven	79	9	5	4	68	-	1	1
Andre love vedr. dyr, jagt mv	555	1	-	1	549	-	4	1
Arbejds miljølovgivningen	339	-	-	-	339	-	-	-
Andre love vedr. arbejde/transport	460	1	1	-	454	-	3	2
Færdselslovs lign. love	1 794	-	-	-	1 782	-	10	2
Selskabs- og firmalovgivningen	240	-	-	-	227	-	7	6
Militære straffelov	5	-	-	-	-	-	-	5
Andre love vedr. forsvaret	617	32	32	-	574	-	7	4
Love vedr. off. forsyninger	97	-	-	-	97	-	-	-
Restaurationsloven	791	1	-	1	770	-	14	6
Næringsloven	54	-	-	-	53	-	1	-
Handel med brugte genstande	11	-	-	-	11	-	-	-
Andre love vedr. spil, bevilling, næring	37	-	-	-	37	-	-	-

Tabel 3.27.

**Domfældelser til højere straf end bøde for overtrædelse af særlovgivningen, fordelt efter lovens art og den idømte straf 1990**

Convictions for offences against special legislation involving greater sentence than a fine by type of law and sentence 1990

Lovens art 1990	I alt	Betinget straf			Ubetinget straf			Gennemsnitlig strafflængde			
		Hæfte	Fængsel	Straffast-sættelse udsat	Hæfte	Fængsel	Forvaring og udstået ved varetægt	Betinget straf		Ubetinget straf	
								Hæfte	Fængsel	Hæfte	Fængsel
								dg.	md.	dg.	md.
Særlove i alt	1 160	126	136	43	475	380	-	18	2,6	15	2,6
Lov om euforiserende stoffer	699	91	123	34	249	202	-	18	2,7	16	3,1
Våbenloven	79	19	-	2	51	7	-	14	-	11	1,7
Kildeskatteloven	7	2	-	-	3	2	-	25	-	27	2,5
Skattekontrolloven	16	4	2	1	7	2	-	25	1,8	29	3,5
Lov om alm. omsætningsafgift	14	1	1	-	7	5	-	14	6,0	25	3,2
Toldloven	26	4	6	2	-	14	-	25	2,2	-	1,9
Færdselslovs-lignende økonomiske love	2	-	-	-	-	2	-	-	-	-	3,5
Udlændingeloven	1	-	-	-	1	-	-	-	-	10	-
Brandundersøgelser/brandlovgivningen	261	3	-	3	125	130	-	16	-	15	2,0
Politivedtægten	1	-	-	-	1	-	-	-	-	14	-
Andre strafferetlige særlove	4	-	-	-	4	-	-	-	-	11	-
Dyreværnsloven	4	-	-	-	4	-	-	-	-	18	-
Selskabs- og firmalovgivning	2	-	1	-	-	1	-	-	2,0	-	1,3
Andre love vedr. forsvaret	9	-	3	1	4	1	-	-	1,0	24	1,0
Restaurationsloven	1	1	-	-	-	-	-	20	-	-	-
Næringsloven	1	-	-	-	1	-	-	-	-	14	-
Handel med brugte genstande	32	-	-	-	18	14	-	-	-	14	2,6
Andre love vedr. spil, bevilling, næring	1	1	-	-	-	-	-	14	-	-	-



# Fængslinger

**Indsættelse  
til afsoning**

Tabellerne i dette kapitel stammer fra to forskellige kilder, idet tabel 4.1 og 4.2 er baseret på Danmarks Statistiks kriminalstatistikregister, mens tabel 4.3 er indsamlet af Direktoratet for kriminalforsorgen.

Til tabel 4.1 og 4.2 skal bemærkes, at en del personer ved indsættelse efter dom midlertidigt placeres i et arresthus for senere at blive overført til en egentlig afsoningsanstalt. I tabellerne er den egentlige afsoningsanstalt anvendt i de tilfælde, hvor overførelsen er sket inden for samme år som indsættelsen.

Personer indsat i arresthuse dækker i tabel 4.1 og 4.2 dem, der afsoner hele straffen i arresthus, samt dem, der endnu ved årets slutning ikke er overført til afsoningsanstalten. Dette giver en overvurdering af indsættelser til afsoning i arresthuse.



Tabel 4. I.

**Indsættelser efter dom fordelt efter anstalt mv., køn og bopælskommune 1990**

Admissions after conviction by prison establishment, etc. sex and municipality of residence 1990

	I alt	Køn		Bopælskommune					
		Mænd	Kvinder	Uoplyst	København og Frederiksberg	Hovedstadsområdet i øvrigt	Odense, Esbjerg, Randers, Ålborg, Århus	Kommuner med by over 10 000 indbygg.	Øvrige
Anstalt mv. 1990									
<b>I alt</b>	<b>13 878</b>	<b>13 192</b>	<b>686</b>	<b>536</b>	<b>1 795</b>	<b>1 706</b>	<b>2 179</b>	<b>3 336</b>	<b>4 326</b>
Uoplyst	268	253	15	8	39	49	36	81	55
Hæfte	7 749	7 327	422	207	840	1 005	1 106	1 821	2 770
Fængsel	5 861	5 612	249	321	916	652	1 037	1 434	1 501
<i>Anstalt mv.:</i>									
Uoplyst anstalt	461	457	4	17	23	31	7	185	198
Anstalten ved Herstedvester	72	71	1	4	15	10	8	15	20
Statsfængslet i Horsens	357	175	182	13	3	2	126	109	104
Statsfængslet i Nyborg	182	182	-	13	26	14	71	37	21
Statsfængslet i Ringe	100	81	19	5	12	11	38	23	11
Statsfængslet i Vridsløselille	206	206	-	24	87	48	8	23	16
Statsfængslet ved Horserød	778	572	206	8	149	217	6	212	186
Statsfængslet i Gribskov	1 288	1 288	-	12	502	308	1	227	238
Statsfængslet på Kragsskovhede	449	449	-	6	4	1	209	77	152
Statsfængslet Kærshovedgård	2 122	2 122	-	16	74	119	632	517	764
Statsfængslet Møgelkær	887	887	-	4	106	412	12	174	179
Statsfængslet ved Nr. Snede	304	304	-	2	93	74	5	93	37
Statsfængslet Renbæk	368	368	-	2	8	9	20	140	189
Statsfængslet ved Sdr. Omme	931	931	-	4	182	109	85	246	305
Statsfængslet på Søbysøgård	230	230	-	-	6	6	124	43	51
Statsfængslet på Fanø	430	430	-	3	15	55	148	62	147
Afdelingen på Kastanienborg	1	1	-	-	-	-	1	-	-
Københavns fængsler	814	756	58	243	344	170	9	24	24
Arresthusene i provinsen	3 898	3 682	216	160	146	110	669	1 129	1 684

Tabel 4.2.

**Indsættelser efter dom fordelt efter anstalt mv. og alder i 1990**

Admissions after conviction by prison establishment, etc. and age 1990

Anstalt mv. 1990	Alder på indsættelsestidspunktet															Gnsntl alder
	I alt	- 15 år	16 år	17 år	18 år	19 år	20 år	21 år	22 år	23 år	24 år	25-29 år	30-39 år	40-49 år	50- år	
<b>I alt</b>	<b>13 878</b>	<b>1</b>	<b>16</b>	<b>54</b>	<b>129</b>	<b>266</b>	<b>440</b>	<b>532</b>	<b>565</b>	<b>599</b>	<b>621</b>	<b>3 020</b>	<b>4 151</b>	<b>2 471</b>	<b>1 013</b>	<b>33,4</b>
Uoplyst	268	-	2	4	3	12	11	12	6	7	13	53	71	55	19	33,1
Hæfte	7 749	-	4	14	40	125	201	226	240	281	299	1 423	2 327	1 771	798	35,5
Fængsel	5 861	1	10	36	86	129	228	294	319	311	309	1 544	1 753	645	196	30,7
<i>Anstalt mv.:</i>																
Uoplyst anstalt	461	1	5	13	5	6	8	11	15	22	28	110	142	64	31	32,6
Anstalten ved Herstedvester	72	-	-	-	-	3	2	4	3	4	4	15	30	7	-	30,8
Statsfængslet i Horsens	357	-	-	-	2	3	-	6	4	17	20	90	117	83	15	34,2
Statsfængslet i Nyborg	182	-	-	-	1	3	2	2	5	11	13	63	66	13	3	30,6
Statsfængslet i Ringe	100	-	1	2	5	9	21	21	22	3	-	7	9	-	-	22,4
Statsfængslet i Vridsløselille	206	-	-	-	-	1	-	4	11	5	7	73	86	13	6	31,4
Statsfængslet ved Horserød	778	-	-	4	11	16	20	31	27	40	32	184	231	137	45	32,8
Statsfængslet i Gribskov	1 288	-	-	2	9	7	25	30	35	30	46	254	384	308	158	36,5
Statsfængslet på Kragsskovhede	449	-	-	1	5	8	16	21	23	26	20	124	137	52	16	30,9
Statsfængslet Kærshovedgård	2 122	-	-	2	11	47	63	71	66	69	84	393	623	486	207	35,3
Statsfængslet Møgelkær	887	-	1	1	6	14	23	33	38	45	28	173	226	193	106	35,5
Statsfængslet ved Nr. Snede	304	-	1	-	3	6	15	15	19	19	20	92	84	24	6	29,6
Statsfængslet Renbæk	368	-	-	-	4	7	19	21	24	19	19	73	117	48	17	31,4
Statsfængslet ved Sdr. Omme	931	-	-	2	6	18	37	44	51	58	50	201	237	161	66	32,7
Statsfængslet på Søbysøgård	230	-	1	2	6	7	13	14	10	11	13	59	61	25	8	30,3
Statsfængslet på Fanø	430	-	-	3	6	4	7	8	10	13	16	63	133	111	56	37,0
Afdelingen på Kastanienborg	1	-	-	-	-	-	-	-	-	-	-	-	1	-	-	33,7
Københavns fængsler	814	-	3	5	18	19	17	31	25	32	38	175	293	106	52	32,8
Arresthusene i provinsen	3 898	-	4	17	31	88	152	165	177	175	183	871	1 174	640	221	32,5

Tabel 4.3.

**Indsættelser og det gennemsnitlige daglige belæg fordelt efter anstalt mv. og indsættelsesgrund 1990**

Admissions and average number of inmates by prison establishment, etc. and by reasons for admission 1990

Anstalt mv. 1990	Indsættelser i alt	Gennemsnitlige daglige belæg							Andet
		I alt	Vare-tægt og anholdelse	Udståelse af				Afventning af pladsledighed	
				Fængsel	Forvaring	Hæfte	Bøde		
<b>I alt</b>	<b>42 009</b>	<b>3 425</b>	<b>830</b>	<b>1 913</b>	<b>14</b>	<b>375</b>	<b>95</b>	<b>108</b>	<b>90</b>
<b>Mænd i alt</b>	<b>39 069</b>	<b>3 267</b>	<b>784</b>	<b>1 838</b>	<b>14</b>	<b>357</b>	<b>90</b>	<b>101</b>	<b>83</b>
Lukkede anstalter mv.	29 260	2 056	784	911	14	95	68	101	83
Anstalten ved Herstedvester	188	117	16	91	10	-	-	-	-
Statsfængslet i Horsens	257	156	1	153	2	-	-	-	-
Statsfængslet i Nyborg	297	151	1	150	-	-	-	-	-
Statsfængslet i Ringe	144	55	-	55	-	-	-	-	-
Statsfængslet i Vridsløselille	332	199	1	196	2	-	-	-	-
Københavns fængsler	8 213	494	325	46	-	14	12	32	65
Arresthusene i provinsen	19 829	884	440	220	-	81	56	69	18
Åbne anstalter	9 809	1 211	-	927	-	262	22	-	-
Statsfængslet ved Horserød	634	191	-	191	-	-	-	-	-
Statsfængslet i Gribskov	1 543	64	-	-	-	58	6	-	-
Statsfængslet på Kragsskovhede	462	146	-	146	-	-	-	-	-
Statsfængslet i Jyderup	463	96	-	88	-	8	-	-	-
Statsfængslet Kærshovedgård	2 532	110	-	-	-	100	10	-	-
Statsfængslet Møgelkær	970	104	-	66	-	37	1	-	-
Statsfængslet ved Nr. Snede	324	76	-	76	-	-	-	-	-
Statsfængslet Renbæk	400	102	-	102	-	-	-	-	-
Statsfængslet ved Sdr. Omme	1 041	179	-	160	-	19	-	-	-
Statsfængslet på Søbyøsgård	274	81	-	81	-	-	-	-	-
Hæfteafdelingen på Fanø	445	20	-	-	-	20	-	-	-
Hæfteafdelingen Kastanienborg	50	17	-	17	-	-	-	-	-
Hæfteafdelingen Maribo	469	17	-	-	-	14	3	-	-
Hæfteafdelingen Grenå	202	8	-	-	-	6	2	-	-
<b>Kvinder i alt</b>	<b>2 940</b>	<b>158</b>	<b>46</b>	<b>75</b>	<b>-</b>	<b>18</b>	<b>5</b>	<b>7</b>	<b>7</b>
Lukkede anstalter mv.	2 432	111	46	43	-	4	4	7	7
Anstalten ved Herstedvester	5	5	-	5	-	-	-	-	-
Statsfængslet i Ringe	27	22	-	21	-	-	-	-	1
Københavns fængsler	973	42	23	8	-	-	2	4	5
Arresthusene i provinsen	1 427	42	23	9	-	4	2	3	1
Åbne anstalter mv.	508	47	-	32	-	14	1	-	-
Statsfængslet ved Horserød	227	29	-	24	-	5	-	-	-
Fængselsafdelingen Amstrup	199	15	-	8	-	6	1	-	-
Hæfteafdelingen Maribo	74	3	-	-	-	3	-	-	-
Hæfteafdelingen Grenå	8	-	-	-	-	-	-	-	-

Kilde: Direktoratet for kriminalforsorgen.



# **Retternes virksomhed**

Tabel 5.1.

**Antallet af pådømte straffesager i de enkelte underretskredse og ved landsretterne 1990**

Criminal cases tried at the lower courts and the High Courts 1990

Retskreds 1990	Sager i alt	Statsadvokatsager		Politisager		Godkendelse af vilkår for tiltalefraval	Andre sager
		Domsmands- sager	Tilståelses- sager	Domsmands- sager	Uden domsmænd		
<b>Ved underretskredse samt landsretterne</b>	<b>98 791</b>	<b>7 972</b>	<b>18 427</b>	<b>303</b>	<b>46 465</b>	<b>1 627</b>	<b>23 997</b>
<b>Landsretterne</b>	<b>75</b>	<b>75</b>	<b>-</b>	<b>-</b>	<b>-</b>	<b>-</b>	<b>-</b>
Østre Landsret	48	48	-	-	-	-	-
Vestre Landsret	27	27	-	-	-	-	-
<b>Underretskredsene</b>	<b>98 716</b>	<b>7 897</b>	<b>18 427</b>	<b>303</b>	<b>46 465</b>	<b>1 627</b>	<b>23 997</b>
Hovedstaden	34 674	2 155	5 429	71	19 755	763	6 501
Øerne i øvrigt	27 515	2 555	5 408	86	11 759	410	7 297
Jylland	36 527	3 187	7 590	146	14 951	454	10 199
Sø- og Handelsretten	8	-	-	3	5	-	-
1 Københavns Byret	23 429	1 207	3 167	42	13 836	599	4 578
2 Frederiksberg ret	1 263	80	271	3	818	10	81
3 Retten i Gentofte	600	113	128	1	291	10	57
4 Retten i Lyngby	1 032	38	196	8	681	13	96
5 Retten i Gladsaxe	1 152	66	294	4	776	4	8
6 Retten i Ballerup	1 745	116	320	7	871	12	419
7 Retten i Hvidovre	1 076	93	168	1	413	23	378
8 Retten i Rødovre	569	55	94	-	273	5	142
9 Retten i Glostrup	1 034	120	181	-	400	30	303
10 Retten i Brøndbyerne	822	114	167	-	261	22	258
11 Retten i Tåstrup	1 217	101	295	2	695	14	110
12 Retten i Tårnby	727	52	148	-	435	21	71
13 Retten i Helsingør	1 353	132	280	4	519	7	411
14 Retten i Hørsholm	840	60	139	-	403	8	230
15 Retten i Hillerød	856	129	170	1	240	19	297
16 Retten i Helsingø	420	62	111	5	167	9	66
17 Retten i Frederikssund	1 520	104	337	3	652	15	409
18 Retten i Roskilde	3 974	254	467	3	1 400	27	1 823
19 Retten i Køge	1 339	104	199	-	559	17	460
20 Retten i Nykøbing Sjælland	406	39	132	-	110	7	118
21 Retten i Holbæk	794	104	202	-	207	30	251
22 Retten i Kalundborg	446	50	132	2	185	6	71
23 Retten i Slagelse	1 288	89	271	7	511	6	404
24 Retten i Korsør	404	47	108	1	224	10	14
25 Retten i Sorø	358	31	75	1	134	7	110
26 Retten i Ringsted	540	45	153	1	309	15	17
27 Retten i St. Heddinge	414	41	105	1	241	6	20
28 Retten i Næstved	1 144	113	293	2	639	16	81
29 Retten i Vordingborg	593	48	126	6	180	3	230
30 Retten i Nykøbing Falster	816	97	145	4	336	12	222
31 Retten i Maribo	440	35	62	12	294	5	32
32 Retten i Nakskov	557	31	87	-	396	4	39
33 Retten i Rønne	744	89	123	1	310	9	212
34 Retten i Odense	5 777	542	984	19	2 677	96	1 459
35 Retten i Nyborg	520	44	130	8	218	7	113
36 Retten i Svendborg	766	85	327	2	285	25	42
37 Retten i Rudkøbing	141	19	45	-	62	14	1
38 Retten i Fåborg	275	35	32	-	165	6	37
39 Retten i Assens	319	50	97	1	91	10	70
40 Retten i Middelfart	471	76	76	2	245	14	58
41 Retten i Haderslev	1 190	45	230	2	447	27	439
42 Retten i Rødding	388	15	76	2	278	2	15
43 Retten i Åbenrå	420	35	136	3	176	18	52
44 Retten i Gråsten	425	40	70	17	167	4	127
45 Retten i Sønderborg	657	110	168	5	123	26	225
46 Retten i Tønder	857	44	157	4	383	8	261
47 Retten i Ribe	562	30	66	1	419	4	42
48 Retten i Holsted	531	30	104	-	379	3	15
49 Retten i Esbjerg	2 437	151	350	14	867	23	1 032
50 Retten i Varde	530	60	94	-	338	5	33
51 Retten i Grindsted	274	43	96	-	100	3	32
52 Retten i Vejle	776	110	211	1	229	12	213

Anm 1. Hovedstaden inkluderer retskredsene i København og omegn dvs. nr. 1-12, Anm 2. Domsmandssagerne ved landsretterne er nævningesager samt Sø- og Handelsretten.

Tabel 5.1 (fortsat)

**Antallet af pådømte straffesager i de enkelte underretskredse og ved landsretterne 1990**

Criminal cases tried at the lower courts and the High Courts 1990

Retskreds 1990	Sager i alt	Statsadvokatsager		Politsager		Godkendelse af vilkår for tiltalefraval	Andre sager
		Domsmands- sager	Tilståelses- sager	Domsmands- sager	Uden domsmænd		
53 Retten i Kolding	807	121	304	4	266	20	92
54 Retten i Fredericia	553	57	219	3	80	-	194
55 Retten i Horsens	1 447	111	491	6	725	27	87
56 Retten i Brædstrup	365	19	95	8	146	4	93
57 Retten i Herning	1 680	146	338	5	656	14	521
58 Retten i Ringkøbing	247	21	53	-	160	1	12
59 Retten i Skjern	440	16	51	18	119	4	232
60 Retten i Holstebro	657	50	146	3	290	13	155
61 Retten i Struer	333	39	59	1	191	5	38
62 Retten i Lemvig	181	24	47	2	104	4	-
63 Retten i Århus	6 027	436	941	17	1 946	61	2 626
64 Retten i Skanderborg	951	83	161	-	342	17	348
65 Retten i Silkeborg	841	105	217	-	348	19	152
66 Retten i Grenå	548	81	134	3	157	4	169
67 Retten i Randers	1 502	165	387	6	791	34	119
68 Retten i Mariager	169	18	62	-	78	3	8
69 Retten i Viborg	674	114	224	2	259	4	71
70 Retten i Kjellerup	354	56	97	-	106	3	92
71 Retten i Skive	522	42	132	2	321	6	19
72 Retten i Nykøbing Mors	173	32	49	2	52	-	38
73 Retten i Thisted	571	63	147	-	274	14	73
74 Retten i Fjerritslev	275	29	61	1	151	10	23
75 Retten i Nibe	314	18	60	1	144	4	87
76 Retten i Ålborg	4 392	319	690	10	1 570	22	1 781
77 Retten i Terndrup	516	16	59	2	144	2	293
78 Retten i Hobro	241	45	62	-	75	1	58
79 Retten i Sæby	479	34	114	-	315	4	12
80 Retten i Frederikshavn	884	107	188	-	487	11	91
81 Retten i Hjørring	805	69	168	1	468	7	92
82 Retten i Brønderslev	532	38	76	-	280	1	137

**Tabel 5.2. Borgerlige retssager 1990**

Civil justice 1990

	Byretterne				Sø- og Handelsretten	Østre landsret	Vestre landsret	I alt
	Hovedstaden <sup>1</sup>	Øerne i øvrigt	Jylland	Hele landet				
<b>Behandlede sager i alt</b>	<b>43 343</b>	<b>53 694</b>	<b>68 527</b>	<b>165 564</b>	<b>662</b>	<b>861</b>	<b>479</b>	<b>167 566</b>
<b>1. Sagens fordeling efter art</b>								
Sager med økonomisk værdi	36 780	47 797	61 154	145 731	590	761	418	147 500
Boligsager	3 782	2 248	2 848	8 878	-	-	-	8 878
Ægteskabssager	973	1 176	1 435	3 584	-	-	-	3 584
Faderskabssager	508	599	882	1 989	-	-	-	1 989
Umyndiggørelsessager	240	202	203	645	-	-	-	645
Sager i henhold til bistandslovens § 129	.	.	.	.	.	52	40	92
Private straffesager	31	12	11	54	-	-	-	54
Andre sager	1 029	1 660	1 994	4 683	72	48	21	4 824
<b>2. Sagens fordeling efter udfald</b>								
Hævede eller afviste	38 312	48 204	59 881	146 397	467	431	222	147 517
Forligte i retten under domsforhandling	1 637	1 738	2 004	5 379	89	177	68	5 713
Pådømte efter domsforhandling	3 154	3 550	6 439	13 143	106	253	189	13 691
<b>3. Sagens fordeling efter værdi</b>								
Værdi indtil 100 000 kr.	37 979	48 096	61 994	148 069	307	...	...	148 376
Værdi 100 000–200 000 kr.	1 829	1 420	1 362	4 611	113	..	...	4 724
Værdi 200 000–500 000 kr.	663	435	536	1 634	95	...	..	1 729
Værdi over 500 000 kr.	91	94	110	295	75	..	..	370

<sup>1</sup> Omfatter embederne i København, Frederiksberg, Ballerup, Brøndbyerne, Gentofte, Gladsaxe, Glostrup, Hvidovre, Lyngby, Rødovre, Tårnby og Tårstrup

**Tabel 5.3. Anke og kære i borgerlige retssager 1990**

Civil justice Appeals 1990

	Østre landsret	Vestre landsret	Højesteret			I alt
			Fra Østre landsret	Fra Vestre landsret	Fra Sø- og Handelsretten	
<b>Afgjorte anke- og kæresager i alt</b>	<b>1 536</b>	<b>1 207</b>	<b>112</b>	<b>54</b>	<b>41</b>	<b>207<sup>1</sup></b>
<b>1. Sagens fordeling efter art</b>						
Sager med økonomisk værdi	1 043	1 017	.	.	.	.
Boligsager	190	25	.	.	.	.
Ægteskabssager	225	128	.	.	.	.
Faderskabssager	50	28	.	.	.	.
Sager om administrativt bestemt frihedsberøvelse	28	9	.	.	.	.
<b>2. Sagens fordeling efter udfald</b>						
Hævede, forligte eller afviste	1 047	683	41	20	26	87
Pådømte, ankendes påstand taget til følge	193	172	13	9	5	27
Pådømte, ankendes påstand ikke taget til følge	296	352	58	25	10	93

<sup>1</sup> Heraf med Justitsministeriets tilladelse indanket for Højesteret som tredje instans i 1990: 17 sager



**Tabel 5.4. Foged-, notarial- og tinglysningsforretninger 1990**

Enforcement proceeding, notarial business registration business 1990

	Hoved- staden <sup>1</sup>	Øerne i øvrigt	Jylland	I alt
<b>A. Fogedforretninger i alt</b>	<b>161 178</b>	<b>205 721</b>	<b>217 840</b>	<b>584 739</b>
Begæringer om udlæg, samt arrest og forbud	132 855	165 409	175 486	473 750
Begæringer om auktion over fast ejendom	13 059	23 288	20 698	57 045
Afholdte tvangsauktioner over fast ejendom	2 661	5 872	5 729	14 262
Begæringer om auktion vedrørende løsøre	507	1 180	2 920	4 607
Begæringer om indsættelse i henhold til lov om køb på afbetaling/lov om kreditkøb	1 458	1 804	2 042	5 304
Begæringer om ind- eller udsættelse i øvrigt	10 638	8 168	10 965	29 771
<b>B. Notarialforretninger</b>	<b>16 582</b>	<b>7 891</b>	<b>11 203</b>	<b>35 676</b>
<b>C. Tinglysningsforretninger i alt</b>	<b>260 943</b>	<b>527 759</b>	<b>731 355</b>	<b>1 520 057</b>
Heraf:				
Skøder og andre adkomstdokumenter	21 604	49 381	68 542	139 527
Pante-, skadesløs- og høstpantebrev i fast ejendom <sup>1</sup>	37 661	80 019	110 461	228 141
Pante- og skadesløsbreve i løsøre	16 547	31 536	40 584	88 667
Andre lysninger	185 131	366 823	511 768	1 063 722

<sup>1</sup> Se tabel 5.2, note 1.**Tabel 5.5. Konkurs-, akkord- og dødsboer 1990**

Bankruptcies, estates of deceased persons 1990

	Hoved- staden <sup>1</sup>	Øerne i øvrigt	Jylland	I alt
<b>A. Konkurs- og likvidationsboer mv. i alt</b>	<b>3 709</b>	<b>4 464</b>	<b>6 228</b>	<b>14 401</b>
Anmeldte betalingsstandsninger	242	427	825	1 494
Indgivne konkursbegæringer	1 513	1 689	2 322	5 524
Afsagte konkursdekreter	667	798	1 096	2 561
Sluttede konkursboer	534	777	1 044	2 355
Sluttede tvangsakkorder uden for konkurs	22	70	139	231
Sluttede likvidationer (aktie- og anpartsselskabslovene)	731	703	802	2 236
<b>B. Sluttede bosondrings-, separations- og skilsmisseboer</b>	<b>196</b>	<b>212</b>	<b>273</b>	<b>681</b>
<b>C. Dødsboer i alt</b>	<b>16 121</b>	<b>18 194</b>	<b>26 111</b>	<b>60 426</b>
Udlagt for begravelsesomkostninger (skifteloven § 10)	5 888	4 347	5 917	16 152
Udlagt til ægtefællen uden skiftebehandling (skifteloven § 57)	599	561	945	2 105
Udleveret til hensidten i uskiftet bo	2 635	4 785	7 454	14 874
Udleveret til privat skifte	5 719	7 346	10 474	23 539
Offentlig skifte ved skifteretten	926	939	1 158	3 023
Udleveret til eksekutorbehandling	354	216	163	733
<b>D. Begæring om gældssanering</b>	<b>1 271</b>	<b>2 008</b>	<b>3 382</b>	<b>6 661</b>

<sup>1</sup> Se tabel 5.2, note 1.



# Bilag

## Bilag I.

## Årsindberetning for straffesager (byretterne)

Årsindberetning for straffesager  
(byretterne)

År
----

Rettens stempel

Indsendes inden 1. februar til:

Danmarks Statistik  
Retsplejestatistik  
Sejrøgade 11  
Postboks 2550  
2100 København Ø

Kode							
6	4	2	1				

## I Indleverede sager

Indleverede sager	A. Statsadvokatsager .....	
	B. Politisager .....	

## II Afsluttede sager

Afsluttede sager		Statsadvokatsager		Politisager	
		m. domsmænd	efter § 925 og retsplejel. § 688, stk. 3, nr. 2	m. domsmænd	u. domsmænd
A. Kriminelle domssager, herunder sager der sluttes uden dom ved bødevedtagelse el. advarsel .....					
	Heraf udeblivelsesdomme .....				
B. Sager om godkendelse af vilkår for tiltalefravald (rpl. § 723 a, stk. 3) .....					
C. Andre sager herunder straffelovens § 72-sager, hvori f.eks. indgår grundlovsforhør, fristforlængelser, enkeltstående efterforskningskridt, uden at sagen sluttet som ovenfor under pkt. A. og B. . .					

## III Straffesager, hvor domsforhandlingen har strakt sig over mere end en retsdag

Straffesager	A. Domsforhandling har strakt sig over mere end en, men under 5 retsdage .....	
	B. Fra 5 til 10 retsdage .....	
	C. Over 10 retsdage .....	

## IV Sager om umyndiggørelse og lavvægemål:

Indleverede sager	
-------------------	--

## Ad I og II:

Sager om ubetinget frakendelse af førerret (Færdselslovens § 119, stk. 3), samt de sager der påtales af politimesteren i.h.t. Retsplejelovens § 721, stk. 1, nr. 4 placeres under statsadvokatsager.

Sager om betinget frakendelse af førerret (Færdselslovens § 119, stk. 2) placeres under politisager.

Militære straffesager anføres under statsadvokatsager og ved pkt. II "eft. § 925", medmindre der undtagelsesvis medvirker domsmænd, da under "m. domsmænd".

## Ad II C:

Flere grundlovsforhør, fristforlængelser m.v. vedrørende samme sigtelse udgør een sag.

## Ad III:

Een retsdag regnes for under 6 timer.

Dato	Underskrift
------	-------------

## Bilag I.

## Årsindberetning for straffesager (landsretterne)

Årsindberetning for straffesager  
(landsretterne)

År

Retten stempel

Indsendes inden 1. februar til:

Danmarks Statistik  
Retsplejestatistik  
Sejrøgade 11  
Postboks 2550  
2100 København Ø

Kode

6 4 2 1

## A. Nævningesager

Antal sager i årets løb . . . . .	
Antal tiltalte under disse sager . . . . .	
heraf frifundet . . . . .	

## B. Ankesager angående straf m.v. (Straffelovens kapitel 6-8 og §§ 70 og 71)

	Under medvirken af domsmænd						Uden medvirken af domsmænd		
	Behandling i 1ste instans								
	Politisager		For domsmænd		Efter rpl. § 925		Politisager		Andre sager
?) B	S	B	S	B	S	B	S		
Antal hævede eller afviste sager . . . . .									
Antal pådømte sager iøvrigt . . . . .									
Antal tiltalte under disse sager . . . . .									
Antal af tiltalte fordelt efter sagens udfald:									
Frifindelse i begge instanser . . . . .									
Domfældelse ved byret, frifindelse ved landsretten . . . . .									
Frifindelse ved byret, domfældelse ved landsretten . . . . .									
Stadfæstelse af idømt straf m.v. . . . .									
Skærpelse <sup>1)</sup> af idømt straf m.v. . . . .									
Formildelse <sup>1)</sup> . . . . .									
Ændringer, der ikke med sikkerhed kan karakteriseres som skærpelse eller formildelse . . . . .									

## C. Kæremål

	Hævede eller afviste	Den kærendes påstand	
		ikke taget til følge	taget til følge
Angående fængsling, anholdelse eller løsladelse	Antal sager . . . . .		
	Antal kærende		
Andre kæremål	Antal sager . . . . .		
	Antal kærende		

- 1) Bøde anses for mildere end betinget idømt frihedsstraf. - Betinget straf anses iøvrigt som mildere end ubetinget, uanset straffens art eller størrelse.  
2) Under B opføres sager, hvor anken omfatter bedømmelsen af beviserne (rpl.s § 965 a), under S sager, hvor anken ikke omfatter bedømmelsen af beviserne (rpl.s § 965).

Dato

Underskrift

Årsindberetning for foged-, notarial- og tinglysningsforretninger

Ar

Rettens stempel

Indsendes inden 1. februar til:

Danmarks Statistik  
Retsplejestatistik  
Sejrøgade 11  
Postboks 2550  
2100 København Ø

Kode					
6	4	2	1		

**A. Fogedforretninger**

Fogedforretninger	1. Begæringer om udlæg samt arrest og forbud . . . . .	
	2. Begæringer om auktion over fast ejendom . . . . .	
	3. Afholdte tvangsauktioner over fast ejendom . . . . .	
	4. Begæringer om auktionssager vedr. løsøre (fogedrettens løsørereaktioner, sager om provenufordeling og lign. og klager over auktionsledere) . . . . .	
	5. Begæringer om indsættelse i henhold til lov om køb på afbetaling/lov om kreditkøb . . . . .	
	6. Begæringer om ind- og udsættelsesforretninger i øvrigt . . . . .	

**B. Notarialforretninger**

Notarialforretninger	1. Foretagne notarialforretninger (numre i sagsliste) . . . . .	
----------------------	---	--

**C. Tinglysningsforretninger**

1. Anmeldte dokumenter til dagbogen (numre i dagbogen) . . . . .		
Heraf . . . . .	Skøder og andre adkomstdokumenter . . . . .	
	Lysning af pantebreve og skadesløsbreve i fast ejendom, herunder forhøjelse af pålydende i tidligere lyste pantebreve og skadesløsbreve . . . . .	
	Lysning af høstpantebreve, pantebreve og skadesløsbreve i løsøre, herunder forhøjelse af pålydende i tidligere lyste pantebreve og skadesløsbreve . . . . .	
	Andre lysninger og noteringer (f.eks. servituddokumenter) ifølge dagbogen . . . . .	
2. Udleverede attester og udskrifter fra tinglysningen (numre i bestillingsbogen) . . . . .		

Ad A1: Kontinuationer m.v. af fogedsager tælles kun som ny begæring, såfremt der efter reglen i retsafgiftslovens § 19 skal erlægges nyt grundgebyr i anledning af sagens fortsættelse.  
Ad A4: Henvi sning til auktionsleder medregnes ikke.

Dato	Underskrift
<input type="text"/>	<input type="text"/>

## Bilag I.

## Årsindberetning for borgerlige retssager mv.

Årsindberetning for borgerlige retssager m.v.  
(byretterne)

År

Retten i (stempel)

Indsendes inden 1. februar til:

Danmarks Statistik  
Retsplejestatistik  
Sejrøgade 11  
Postboks 2550  
2100 København Ø

Kode  
6 4 2 1

	Sager der henstod fra tidligere år	Indlævede sager	Sagernes udfald:			De behandlede sagers (kolonne 3 - 5) fordeling på økonomisk værdi			
			Hævede, bortfaldne, afviste, samt afgjorte udebl. - ell. erkendelsesdomme samt i retten før domsforh. forligte sager	Forligte i retten under domsforhandling	Pådømt efter domsforhandling	Indtil 100.000 kr.	100.001 kr. til 200.000 kr.	200.001 kr. til 500.000 kr.	Over 500.000 kr.
	1	2	3	4	5	6	7	8	9
Sager med økonomisk værdi, herunder sager om færdselsskadeerstatning, mellem arbejdsgivere og medhjælpere, om vækster og checks, og søsager (rpl. § 18 a) . . . . .									
Boligsager . . . . .									
Ægteskabssager . . . . .									
Faderskabssager . . . . .									
Private straffesager . . . . .									
Husdyrvoldgiftssager . . . . .									
Andre retssager m.v., herunder anerkendelsessøgsmål uden fastslået økonomisk værdi, mortifikations- og ejendomssager, servitutsager, og om prøvelse af beslutning om adoption uden samtykke, subsidære sager, søforklaringer, isoleret bevisoptagelse og sager om administrativ frihedsberøvelse . . . . .									

Ad 2, 3, 4 og 5: Omberømmelse af en sag tælles kun som en ny sag, såfremt der efter reglen i retsafgiftslovens § 8 skal erlægges nyt gebyr i anledning af sagens fortsættelse.

Ad 6 - 9 (Sager med økonomisk værdi og boligsager):  
Kun behandlede sager medtages. Sager med økonomisk værdi lig 0 skal medtages i kolonne 6.  
Antallet af behandlede sager i kolonne 6 - 9 skal således svare til antallet i kolonne 3 - 5.

Dato	Underskrift
<input type="text"/>	<input type="text"/>

## Bilag I.

## Årsindberetning for skiftesager mv.

## Årsindberetning for skiftesager m.v.

År

Retten i (stempel)

Indsendes inden 1. februar til:

Danmarks Statistik  
Retsplejestatistik  
Sejrøgade 11  
Postboks 2550  
2100 København Ø

Kode  
6 4 2 1

## A. Dødsboer

	1. Udlagt for begravelsesomkostninger og i.h.t. skiftelovens § 10, stk. 2 . . . . .	
	2. Udlagt ægtefælle i medfør af skiftelovens § 57 . . . . .	
	3. Udleveret til hensiddende i uskiftet bo . . . . .	
	4. Udleveret til privat skifte . . . . .	
	5. Offentlig skifte ved skifteretten, sluttede boer . . . . .	
	heraf insolvente boer . . . . .	
	6. Udleveret til eksekutorbehandling . . . . .	

## B. Ægtefælleskifter m.v.

1. Separations-, skilsmisse- og bosondringsboer . . . . .	a) Sluttet efter offentlig skiftebehandling . . . . .	
	b) Sluttet med forlig på 1. skiftesamling eller tidligere (herunder forlig indgået under høring vedrørende fri proces) . . . . .	
2. Andre boer efter skiftelovens § 82 . . . . .	Sluttet efter offentlig skiftebehandling, forlig eller lignende (f.eks. "papirløse boer", interessentskaber m.v.) . . . . .	

## C. Konkurs- og likvidationsboer m.v.

Konkurs- og likvidationsboer m.v.	1. Anmeldte betalingsstandsninger . . . . .	
	2. a) Indgivne konkursbegæringer . . . . .	
	b) Afsagte konkursdekreter . . . . .	
	c) Afsluttede konkursboer . . . . .	
	heraf sluttet på grund af mangel på midler . . . . .	
	3. Sluttede tvangsakkorder uden for konkurs . . . . .	
	4. Sluttede likvidationer i henhold til aktie- og anpartsselskabslovene (ASL § 117, APSL § 86) . . . . .	

## D. Diverse

Diverse	1. Sager anlagt i henhold til skiftelovens § 76, aktieselskabslovens § 123, stk. 2, og anpartsselskabslovens § 92, stk. 2 . . . . .	
	2. Begæringer om andre forretninger efter skiftesaglisten, herunder arvegiftsberigtigelser uden bobehandling (rentenydelser, policesager, vederlag for arveafkald etc.) . . . . .	
	3. Begæringer om gældssanering . . . . .	
	Kendelser, der helt eller delvis tager begæringen til følge . . . . .	



**Bilag I.****Årsindberetning for skiftesager mv.****Ad A1, A2, A3, A4 og A6:**

Datoen for beslutning af bobehandlingsform er afgørende for om boet skal medtælles.

**Ad A3:**

Udlevering til hensiden i uskiftet bo med fællesbørn og samtidig skifte med særbørn skal alene medtælles under privat- eller offentlig skifte.

**Ad C3:**

Tvangsakkord i konkurs medregnes under C. 2a, alene med et nummer.

Dato	Underskrift
------	-------------

**Bilag 2. Variable i statistikgrundlaget fra registre**

---

**Anmeldelses-  
registret****Gerningskommunekode****Overtrædelsens art****Kriminal-  
registret****Personoplysninger**

Køn  
Alder  
Bopælskommune  
Civilstand

**Afgørelser**

Overtrædelsens art – den forseelse, der er dømt for  
Afgørelsestype – angiver hvad afgørelsen indebærer i forhold til sagen  
Afgørende myndighed  
Afgørelsesmåde – angiver måden på hvilken visse afgørelser bliver behandlet og pådømt  
Frakendelse – angiver at afgørelsen indebærer frakendelse af rettigheder  
Strafart betinget – hæfte, fængsel eller straffastsættelse udsat  
Strafart ubetinget – hæfte, fængsel eller forvaring  
Straflængde betinget  
Straflængde ubetinget  
Om afgørelsen angår forsøg eller medvirken (Straffelovens kap. 4)  
Prøvetid ved betingede domme

**Indsættelser**

Oplysninger om den tilgrundliggende afgørelse:  
Overtrædelsens art, afgørelsestype, strafart, strafflængde, frakendelse  
Anholdelse – om der forud for indsættelsen til afsoning har været foretaget anholdelse  
Varetægt – om der forud for indsættelsen til afsoning har været foretaget varetægts-  
fængsling  
Anstalt – afsoningsanstalt, ved overførsler mellem flere anstalter, er den første egentlige  
anstalt anvendt.

**Bilag 3.****Inddelingskriterier anvendt i tabellerne****Bopælskommune**

Udover inddeling efter landsdele er bopælskommune opdelt efter bymæssighed baseret på oplysninger om byernes størrelse ved byopgørelsen pr. 1. januar 1981. Indplaceringen af kommuner er foretaget efter Danmarks Statistiks GEO-kode 1, således at: Hovedstadsområdet omfatter gruppe 11 og 12, dvs. Københavns og Frederiksberg Kommuner, Københavns Amtskommune, Allerød, Birkerød, Farum, Fredensborg-Humblebæk, Hørsholm og Karlebo Kommuner i Frederiksborg Amtskommune samt Greve og Solrød Kommuner i Roskilde Amtskommune. Århus, Odense og Ålborg Kommuner udgør gruppe 21. Kommuner med byer over 10 000 indbyggere omfatter grupperne 13, 22-24. Øvrige kommuner omfatter grupperne 14, 31-34.

**Overtrædelsens art**

Oversigt over inddelingen af straffelovens paragraffer anvendt i denne publikation *Kriminalstatistik* og i artikler i *Social sikring og retsvæsen* (Statistiske Efterretninger).

Kriminalstatistik Statistiske Efterretninger, afgørelser	Statistiske Efterretninger Anmeldelser	Straffelovens paragraffer
<b>Sædelighedsforbrydelser</b>		
Blodskam mv.	Blodskam mv.	§§ 210, 223, stk. 1, 224 jf. 223, stk. 1
Voldtægt mv.	Voldtægt mv.	§§ 216, 217, 221, 224 jf. 216, 217, 221
Heterosek. sæd.f. børn u. 12 år	Heteroseksuel sædelighedsforbrydelse mod børn under 12 år	§§ 222, stk. 2, 224 jf. 222, stk. 2, 226 jf. 222, stk. 2
Heterosek. sæd. forbr. i øvrigt	Heteroseksuel sædelighedsforbrydelse i øvrigt	§§ 218-220, 222, stk. 1, 223, stk. 2, 224 jf. 218-220, 224 jf. 222, stk. 1, 224 jf. 223, stk. 2, 226, 226 jf. 222, stk. 1
Homosek. sæd.f. børn u. 12 år	Homoseksuel sædelighedsforbrydelser mod børn u. 12 år	§ 225
Homosek. sæd. forbr. i øvrigt	Homoseksuel sædelighedsforbrydelser i øvrigt	§ 225
Blufærdighedskrænkelse v/beføling	Blufærdighedskrænkelse v/beføling	§ 232
Blufærdighedskrænkelse v/blotteri	Blufærdighedskrænkelse v/blotteri	§ 232
	Blufærdighedskrænkelse v/beluring	§ 232
	Blufærdighedskrænkelse v/verbal uterlighed o.lign.	§ 232
Blufærdighedskrænkelse i øvrigt	Blufærdighedskrænkelse v/anden uterlighed	§ 232
	Blufærdighedskrænkelse i øvrigt	§ 232
Utugt mv.	Utugt mv.	§§ 228, 229, 233-235
	Overtrædelse af pålæg	§ 236

**Bilag 3.****Inddelingskriterier anvendt i tabellerne**

<b>Voldsforsbrydelser</b>		
Vold o.l. mod off. myndighed	Vold mod tjenestemand i funktion	§ 119
	Vold mod politi mv. ved opløb	§ 120
Opløb/forstyr. af off. orden	Opløb og forstyrrelse af offentlig ro og orden	§§ 133, 134a
Manddrab	Manddrab	§ 237
	Barnedrab	§ 238
Forsøg på manddrab	Forsøg på manddrab	§ 237 jf. § 21
Vold mod privatperson begået før 1.7.1989	Vold mod privatperson	§§ 244–246
Simpel vold	Simpel vold	§ 244
Alvorligere vold	Alvorligere vold	§ 245, stk. 1
	Skadeforvoldelse	§ 245, stk. 2
Særlig alvorlig vold	Særlig alvorlig vold	§ 246
	Særlig alvorlig vold m. død til følge	§ 246
Uagtsomt manddrab/legemsbesk.	Uagtsomt manddrab	§ 241
	Uagtsom legemsbeskadigelse	§ 249
Forbr. mod liv og legeme	Forbrydelse mod liv og legeme	§§ 239, 240, 250–255
Forbr. mod den pers. frihed	Forbrydelse mod den personlig frihed	§§ 260–262
Trusler	Trusler	§§ 266, 266a
<b>Ejendomsforbrydelser</b>		
Dokumentfalsk	Dokumentfalsk	§ 171
Dokumentfalsk med check	Dokumentfalsk v. check	§ 171
Brandstiftelse	Brandstiftelse	§§ 180–182
Indbr. i bank, forretn. mv.	Indbrud i kommune- sygesikrings- eller postkontor	§ 276
	Indbrud i andre off. kontorer eller bygninger	§ 276
	Indbrud i private kontorer eller bygninger	§ 276
	Indbrud i pengeinstitutter	§ 276
	Indbrud i forretninger	§ 276
	Indbrud i fabrikker, lagre mv.	§ 276
	Indbrud i apotek, hospital el. lægekonsultation	§ 276
	Pengeskabstyverier	§ 276

**Bilag 3. Inddelingskriterier anvendt i tabellerne**

Indbrud i beboelser	Indbrud i villaer	§ 276
	Indbrud i lejligheder el. værelser	§ 276
Indbr. i ubeboede bebyggelser	Indbrud andre beboelser	§ 276
	Indbrud i fritidshuse	§ 276
	Indbrud i garager og kældre mv.	§ 276
Tyveri fra bil, båd mv.	Tyveri fra biler	§ 276
	Tyveri fra cykel, knallert, båd mv.	§ 276
Butikstyverier mv.	Automattyverier	§ 276
	Butikstyverier	§ 276
	Rudeknusningstyverier	§ 276
Andre tyverier	Tasketyverier	§ 276
	Andre tyverier	§ 276
Tyv./brugstyv. af indr. køretøj	Tyveri/brugstyveri af bil	§§ 276, 293
	Tyveri/brugstyveri af motorcykel/scooter	§§ 276, 293
Tyv./brugstyv. af knallert	Tyv./brugstyv. af knallert	§§ 276, 293
Tyv./brugstyv. af cykel	Tyveri/brugstyveri af cykel	§§ 276, 293
Tyv./brugstyv. af andet	Tyveri/brugstyveri af andet	§§ 276, 293
Ulovlig omgang med hittegods	Ulovlig omgang med hittegods	§ 277
Underslæb	Underslæb	§ 278
Bedrageri	Bedrageri	§§ 279, 279a
Checkbedrageri	Checkbedrageri	§ 279
Mandatsvig	Mandatsvig	§ 280
Afpresning og åger	Afpresning	§ 281
	Åger	§ 282
Skyldnersvig	Skyldnersvig	§ 283
Hæleri	Hæleri	§ 284
Røveri	Røveri mod pengeinstitut	§ 288
	Røveri mod offentligt kontor	§ 288
	Røveri mod forretning el. tankstation	§ 288
	Røveri mod andre	§ 288
Grov skattesvig mv.	Grov skattesvig	§ 289, 1. pkt.
	Groft smugleri	§ 289, 2. pkt.
Hærværk	Hærværk	§ 291
Uagtsomt hæleri		§ 303
Berig. forbr. og formuekrænkn.	Berigelsesforbrydelser og formuekrænkelser	§§ 292-300, 302-304

**Bilag 3.****Inddelingskriterier anvendt i tabellerne**

<b>Andre forbrydelser</b>		
Forbr. mod off. myndighed mv.	Statsforbrydelser	§§ 98-118
	Forbrydelser mod offentlig myndighed el. orden	§§ 121-132a, 134, 135-143
Forbr. i off. tjeneste	Forbrydelser i offentlig tjeneste	§§ 144-157
Falsk forklaring for retten	Falsk forklaring	§§ 158-160
Falsk forklaring i øvrigt	Falsk anklage mv.	§§ 161-165
Forbr. vedr. penge og bevism.	Forbrydelser vedr. penge og bevismidler	§§ 166-170, 173-179
Salg af narkotika mv.	Salg af narkotika	§ 191, stk. 1
	Narkotikahæleri	§ 191a
Smugling mv. af narkotika	Smugling mv. af narkotika	§ 191, stk. 2
Almenskadelige forbr. mv.	Almenskadelige forbr. mv.	§§ 183-190, 192-195
Ulovligt erhverv mv.	Betleri mv.	§§ 197-206
Forbrydelser i familieforhold	Forbrydelser i familieforhold	§§ 208, 213-215
Uagtsomt manddrab mv. v/færdselsuheld	Uagtsomt manddrab i forbindelse med færdselsuheld	§ 241
	Uagtsom legemsbeskadigelse i forbindelse med færdselsuheld	§ 249
Tilhold	Advarsler	§ 265
Freds- og ærekrænkelser	Freds- og ærekrænkelser	§§ 263-264d, 266b-274

## Bilag 4.

## Engelsk oversættelse

Table I.1.

<i>Heading:</i>	
Anmeldelser ialt	Reported criminal offences, total
Stigning i forhold til året før	Increase on previous year
Anmeldelser pr. 100 000 indbyggere over 15 år	Reported per 100 000 inhabitants 15 years and over
Stigning i forhold til året før	Increase on previous year
Fordeling på hovedgrupper	Type of offences
Sædelighedsforbrydelser	Sexual offences
Voldsforbrydelser	Crimes of violence
Ejendomsforbrydelser	Offences against property
Andre forbrydelser	Other offences
Opklaringsprocent	Cleared up in per cent of reported.

Table I.2.

<i>Heading:</i>	
Anmeldelser ialt	Reported criminal offences, total
Heraf opklarede	Cleared up in per cent of reported.
<i>Front column:</i>	
Anmeldte straffelovsovertrædelser, ialt	Reported criminal offences, total
Sædelighedsforbrydelser	Sexual offences
Voldtægt mv.	Rape etc.
Blufærdighedskrænkelser	Offences against decency
Voldsforbrydelser	Crimes of violence
Vold o.lign. mod offentlig myndighed	Assault against public servant while in discharge of his duties
Drab og forsøg herpå	Homicide attempted homicide
Vold mod privatperson	Violence against the person
Ejendomsforbrydelser	Offences against property
Dokumentfalsk	Forgery
Brandstiftelse	Arson
Indbrud	Burglary
Tyveri	Theft
Bedrageri	Fraud
Røveri	Robbery
Brugstyveri af bil	Theft of registered vehicles
Brugstyveri af motorcykel	Theft of motorcycle
Brugstyveri af knallert	Theft of mopeds
Brugstyveri af cykel	Theft of bicycles
Hærværk	Malicious damage to property
Andre forbrydelser	Other offences
Salg af narkotika	Trafficking of drugs
Smugling af narkotika	Smuggling of drugs
Anmeldte straffelovsovertrædelser pr. 100 000 indbyggere over 15 år	Reported criminal offences per 100 000 inhabitants 15 years and over, total
	Reported per 100 000 i each groups.

Table I.3.

<i>Heading:</i>	
Ialt	Persons convicted, total
Kvinder	Women.
<i>Front column:</i>	
Afgørelser ialt	Convictions, total
Straffelov	Penal code
Uoplyst straffelov	Unspecified offences
Sædelighedsforbrydelser	Sexual offences
Voldtægt mv.	Rape etc.
Blufærdighedskrænkelser	Offences against decency
Voldsforbrydelser	Crimes of violence

**Bilag 4.****Engelsk oversættelse**

Vold o.lign. mod offentlig myndighed	Assault against public servant while in discharge of his duties
Drab og forsøg herpå	Homicide attempted homicide
Vold mod privatperson	Violence against the person
Ejendomsforbrydelser	Offences against property
Dokumentfalsk	Forgery
Brandstiftelse	Arson
Indbrud	Burglary
Tyveri	Theft
Bedrageri	Fraud
Røveri	Robbery
Brugstyveri af bil	Theft of registered vehicles
Brugstyveri af motorcykel	Theft of motorcycle
Brugstyveri af knallert	Theft of mopeds
Brugstyveri af cykel	Theft of bicycles
Hærværk	Malicious damage to property
Andre forbrydelser	Other offences
Salg af narkotika	Trafficking of drugs
Smugling af narkotika	Smuggling of drugs
Færdselslov	Road Traffic Act
Færdselsuheld	Traffic accidents
Spiritus- og promillekørsel	Drunken driving
Mangler ved køretøj	Vehicle defect offences
Særlove	Special laws
Lov om euforiserende stoffer	Euphoriant's Act
Våbenloven	Firearms Act
Skatte- og afgiftslove	Income Tax And Fiscal Acts
Afgørelser pr. 100 000 indbyggere over 15 år	Convicted persons per 100 000 inhabitants 15 years and over, total
	Convictions per 100 000 in each groups.

**Table I.4.***Heading:*

Ialt	Persons convicted, total
Dom til frihedsstraf	Imprisonment
Ubetinget	Unsuspending
Betinget	Suspended
Bøde	Fine
Tiltalefrafald	Withdrawal of charges
Tiltale undladt	No charges
Anden afgørelse	Other convictions.

*Front column:*

Afgørelser	Convictions
Straffelov	Penal code
Færdselslov	Road Traffic Act
Særlove	Special laws
Afgørelser pr. 100 000 indbyggere over 15 år	Convictions per 100 000 inhabitants 15 years and over
Straffelov	Penal code
Færdselslov	Road Traffic Act
Særlove	Special laws.

**Table I.5.***Heading:*

Ialt	Convictions involving greater sentence than a fine, total
Uoplyst	Unspecified
Betinget straf	Suspended



## Bilag 4.

## Engelsk oversættelse

	Hæfte	Lenient imprisonment
	Fængsel	Imprisonment
	Straffastsættelse udsat	Fixing of sentence deferred
	Ubetinget straf	Unuspended sentence
	Hæfte	Lenient
	Fængsel	Imprisonment
	Forvaring og udstået ved varetægt	Detention and sentence served on remand
	Gennemsnitlig strafflængde	Average length of sentence
	Betinget straf	Suspended sentence
	Hæfte	Lenient imprisonment (days)
	Fængsel	Imprisonment (months)
	Ubetinget straf	Unuspended sentence
	Hæfte	Lenient imprisonment (days)
	Fængsel	Imprisonment (months).
	<i>Front column:</i>	
	Ialt	Convictions, total
	Straffelov	Penal code
	Færdselslov	Road Traffic Act
	Særlove	Special laws.
<b>Table 1.6.</b>	<i>Heading:</i>	
	I alt	Total
	Mænd	Men
	Kvinder	Women
	Uoplyst	Unspecified
	Hæfte	Lenient imprisonment
	Mænd	Men
	Kvinder	Women
	Fængsel	Imprisonment
	Mænd	Men
	Kvinder	Women.
	<i>Front column:</i>	
	Indsættelser	Convicted persons admitted to prison establishments per 100 000 inhabitants 15 years and over.
<b>Table 1.7.</b>	<i>Heading:</i>	
	Straffesager	Criminal cases
	Borgerlige sager	Civil cases
	Fogedforretninger	Enforcement proceedings
	Notarialforretninger	Notarial business
	Tinglysningsforretninger	Registration business
	Konkurs- og likvidationsboer	Bankruptcy and liquidation
	Bosondrings- seperations- og skilsmisseboer	Divisions of the joint estate of spouses
	Dødsboer	Estates of deceased person
	Begæring om gældssanering	Petitions for restructuring of debts.
<b>Table 2.1.</b>	<i>Heading:</i>	
	Anmeldte straffelovsovertrædelser	Criminal offences reported
	Opklarede straffelovsovertrædelser	Criminal offences cleared up
	Københavns og Frederiksberg Kommuner	Municipalities of Copenhagen and Frederiksberg
	Hovedstadsområdet i øvrigt	Rest of Copenhagen metropolitan area
	Odense, Esbjerg, Randers, Ålborg, Århus Kommuner	Municipalities of Odense, Esbjerg, Randers, Ålborg, Århus

**Bilag 4.****Engelsk oversættelse**

Kommuner med byer over 10 000  
indbyggere  
Øvrige kommuner

Municipalities comprising urban areas with  
10 000 inhabitants and over  
Other municipalities.

*Front column:*  
See table 3.1.

**Table 2.2.**

*Heading:*

Sædelighedsforbrydelser  
Voldsforbrydelser  
Ejendomsforbrydelser  
Andre forbrydelser  
Ialt  
Anmeldelser ialt  
Befolkningsstørrelse

Sexual offences  
Crime of violence  
Offences against property  
Other offences  
Total  
Reported, total  
Size of population.

*Front column:*  
Hele landet  
Amt  
Kommune

All Denmark  
County  
Municipality.

**Table 2.3.**

*Heading:*

See table 2.1.

*Front column:*  
See table 3.24.

**Table 3.1.**

*Heading:*

I alt  
Køn mv.  
Mænd  
Kvinder  
Virksomheder  
Uoplyst  
Bopælskommune  
Københavns og Frederiksberg  
kommuner  
Hovedstadsområdet i øvrigt  
Odense, Esbjerg, Randers, Ålborg,  
Århus Kommuner  
Kommuner med byer over 10 000  
indbyggere  
Øvrige kommuner

Total  
Sex, etc.  
Men  
Women  
Companies  
Not stated  
Municipality of residence  
Municipalities of Copenhagen  
and Frederiksberg  
Rest of Copenhagen metropolitan area  
Municipalities of Odense, Esbjerg,  
Randers, Ålborg, Århus  
Municipalities comprising urban areas  
with 10 000 inhabitants and over  
Other municipalities.

*Front column:*

I alt  
Straffelov i alt  
Færdselslov i alt  
Særlove i alt  
Uoplyst straffelov  
Sædelighedsforbrydelser  
Blodskam mv.  
Voldtægt mv.  
Heteroseksuel sædeligh. forbr. børn  
u. 12 år  
Heteroseksuel sædeligh. forbr. i øvrigt

Total  
Penal Code, total  
Road Traffic Act, total  
Special laws, total  
Unspecified offences  
Sexual offences  
Incest, etc.  
Rape, etc.  
Heterosexual offences with children under  
12 years  
Heterosexual offences, other

## Bilag 4.

## Engelsk oversættelse

Homoseksuel sædeligh. forbr. børn u. 12 år	Homosexual offences with children under 12 years
Homoseksuel sædeligh. forbr. i øvrigt	Homosexual offences, other
Blufærdighedskrænkelse ved beføling	Offences against decency, by pawing
Blufærdighedskrænkelse ved blotteri	Offences against decency, by removing clothes
Blufærdighedskrænkelse i øvrigt	Offences against decency, other
Utugt mv.	Prostitution, etc.
Voldsforbrydelser	Crimes of violence
Vold o.l. mod offentlig myndighed	Assault against public servant while in discharge of his duties
Opløb/forstyrrelse af offentlig orden	Disturbance of public order
Manddrab	Homicide
Forsøg på manddrab	Attempted homicide
Vold mod privatperson begået før 1. juli 1989	Violence against the person committed before 1 July 1989
Simpel vold	Common assault
Alvorligere vold	Grievous assault
Særlig alvorlig vold	Particularly grievous assault
Uagtsomt manddrab/legemsbeskadigelse	Homicide by negligence/bodily harm
Forbrydelse mod liv og lemme	Offences against life and limb
Forbrydelse mod den personlige frihed	Offences against personal liberty
Trusler	Threats
Ejendomsforbrydelser	Offences against property
Dokumentfalsk	Forgery
Dokumentfalsk med check	Cheque forgery
Brandstiftelse	Arson
Indbrud i banker, forretninger mv.	Burglary (banks, shops, etc.)
Indbrud i beboelser	Household burglary
Indbrud i ubeboede bebyggelser	Burglary (uninhabited buildings)
Tyveri fra bil, båd mv.	Theft from cars, boats, etc.
Butikstyveri mv.	Shoplifting, etc.
Andre tyverier	Other theft
Tyveri/brugstyveri af indreg køretøj	Theft of registered vehicles
Tyveri/brugstyveri af knallert	Theft of mopeds
Tyveri/brugstyveri af cykel	Theft of bicycles
Tyveri/brugstyveri af andet	Theft of other objects
Ulovlig omgang med hittegods	Larceny by finding
Underslæb	Embezzlement
Bedrageri	Fraud
Checkbedrageri	Fraud by cheque
Mandatsvig	Fraud of agent
Afpresning og åger	Blackmail and usury
Skyldnersvig	Fraud against creditors
Hæleri	Handling stolen goods
Røveri	Robbery
Grov skattesvig mv.	Gross tax evasion, etc.
Hærværk	Malicious damage to property
Uagtsomt hæleri	Feloniously receiving stolen goods
Berigelsesforbrydelse og formuekrænkelse	Misappropriations and offences against property
Andre forbrydelser	Other offences
Forbrydelse mod offentlig myndighed mv.	Offences against public authority, etc.
Forbrydelse i offentlig tjeneste	Offences by public servants
Falsk forklaring for retten	Perjury
Falsk forklaring i øvrigt	Perjury, other
Forbrydelse vedr penge og bevismidler	Offences concerning money and evidence

**Bilag 4.****Engelsk oversættelse**

Salg af narkotika mv.	Trafficking of drugs, etc.
Smugling mv. af narkotika	Smuggling, etc. of drugs
Almenskadelige forbrydelse mv.	General public offences
Ulovligt erhverv mv.	Illegal trade, etc.
Forbrydelser i familieforhold	Family relation offences
Uagtsomt manddrab mv. ved færdselsuheld	Homicide by negligence in traffic accidents
Tilhold	Warnings
Freds- og ærekrænkelser	Privacy infringement, defamation,
Færdselsuheld med spiritus	Traffic accidents under the influence of alcohol
Spiritus- og promillekørsel	Drunken driving
Mangler ved køretøj	Vehicle defect offences
Færdselslov i øvrigt	Road Traffic Act, other
Lov om euforiserende stoffer	Euphoriant Act
Våbenloven	Firearms Act
Skatte- og afgiftslove	Income Tax And Fiscal Acts
Særlove i øvrigt	Other special laws.

**Table 3.2A–3.2C.,  
3.8., 3.11A–3.11C.,  
3.19., 3.20A–3.20C.,  
3.21A–3.21C**

*Heading:*

Alder på afgørelsestidpunktet  
I alt  
Gnsn. alder

Age of persons convicted  
By age groups  
Average age.

*Front column:*

See table 3.1.

**Table 3.3A–3.3C.,  
3.7., 3.9.**

*Heading:*

I alt  
Dom til frihedsstraf  
I alt  
Ubetinget  
Betinget  
Bøde  
Tiltalefrafald  
Tiltale undladt  
Anden afgørelse

Total  
Imprisonment  
Total  
Unuspended  
Suspended  
Fine  
Withdrawal of charges  
No charges  
Other convictions.

*Front column:*

See table 3.1.

**Table 3.4A–3.4B.**

*Heading:*

See table 3.1.

*Front column:*

I alt  
Dom til frihedsstraf  
Ubetinget frihedsstraf  
Ubetinget dom alene  
Delvis betinget dom  
Delvis betinget og samfundstjeneste  
Ubetinget dom og bøde  
Udstået ved varetægt  
Forvaring  
Betinget frihedsstraf

Total  
Imprisonment  
Unuspended imprisonment  
Unuspended sentence alone  
Partly suspended sentence  
Partly suspended and community service  
Unuspended sentence and fine  
Sentence served on remand  
Detention  
Suspended imprisonment

## Bilag 4.

## Engelsk oversættelse

Betinget dom alene	Suspended sentence alone
Betinget dom og samfundstjeneste	Suspended sentence and community service
Betinget dom og bøde	Suspended sentence and fine
Betinget dom, bøde og samfundstjeneste	Suspended sentence, fine and community service
Bødeafgørelse	Judgment imposing a fine
Bødedom	Fine
Udeblivelsesdom	Judgment by default
Bødevedtagelse	Agreement to be fined summarily
Bødeforlæg	Ticket fines
Indenretlig bøde og frakendelse	Fine imposed in court and disqualification
Udenretlig bøde og frakendelse	Fine imposed out of court and disqualification
Tiltalefrafald	Withdrawal of charges
Vilkår vedr unge/Lov om social bistand	Conditions concerning young people/Social Assistance Act
Med vilkår af bøde	Conditions imposing a fine
Med vilkår i øvrigt	Other conditions
Tiltalefrafald i øvrigt	Withdrawal of charges, other
Med vilkår af bøde	Conditions imposing a fine
Med andre vilkår	Other conditions
Uden vilkår	No conditions
Tiltale undladt	No charges
Med advarsel	Warnings
Straffeloven	Penal Code
Særlovgivningen	Special legislation
Uden advarsel	No Warnings
Straffeloven	Penal Code
Særlovgivningen	Special legislation
I øvrigt	Other
Anden afgørelse	Other convictions
Straffeloven § 68-70 i øvrigt	Sections 68-70 of the Penal code
Advarsel	Warnings
Frifundet	Acquitted
Straf bortfaldet	Repeal of sentence
Militær straf	Military imprisonment.

## Table 3.5A-3.5B.

*Heading: See table 3.2.*

Front column: See table 3.4.

## Table 3.6.

*Heading:*

Afgørelser pr. 100 000 indbyggere	Convictions per 100 000 inhabitants
I alt	Total
Sædelighedsforbrydelser	Sexual offences
Voldsforbrydelser	Crimes of violence
Ejendomsforbrydelser	Offences against property
Andre forbrydelser	Other offences
Færdselslovsovertrædelser	Offences against the Road Traffic Act
Særlovsovertrædelser	Offences against special laws
Afgørelser i alt	Convictions, total
Befolkningsstørrelse	Size of population.

**Bilag 4.****Engelsk oversættelse**

<i>Front column:</i>	
Mænd i alt	Men, total
	By age groups
Kvinder i alt	Women, total
	By age groups
Mænd og kvinder i alt	Men and women, total
	By age groups.

**Table 3.10.**

<i>Heading:</i>	
I alt	Total
Køn mv.	Sex, etc.
Mænd	Men
Kvinder	Women
Uoplyst	Not stated
Bopælskommune	Municipality of residence
Københavns og Frederiksberg Kommuner	Municipalities of Copenhagen and Frederiksberg
Hovedstadsområdet i øvrigt	Rest of Copenhagen metropolitan area
Odense, Esbjerg, Randers, Ålborg, Århus Kommuner	Municipalities of Odense, Esbjerg, Randers, Ålborg, Århus
Kommuner med byer over 10 000 indbyggere	Municipalities comprising urban areas with 10 000 inhabitants and over
Øvrige kommuner	Other municipalities.

*Front column:*  
See table 3.1.

**Table 3.12A.–3.12C.**

<i>Heading:</i>	
I alt	Total
Betinget straf	Suspended sentence
Hæfte	Lenient imprisonment
Fængsel	Imprisonment
Straffastsættelse udsat	Fixing of sentence deferred
Ubetinget straf	Unsuspended sentence
Hæfte	Lenient imprisonment
Fængsel	Imprisonment
Forvaring og udstået ved varetægt	Detention and sentence served on remand
Gennemsnitlig strafflængde	Average length of sentence
Betinget straf	Suspended sentence
Hæfte	Lenient imprisonment (days)
Fængsel	Imprisonment (months)
Ubetinget straf	Unsuspended sentence
Hæfte	Lenient imprisonment (days)
Fængsel	Imprisonment (months).

*Front column:*  
See table 3.1.

**Table 3.13.**

<i>Heading:</i>	
I alt	Total
	Number of days.

*Front column:*  
See table 3.1.

## Bilag 4.

## Engelsk oversættelse

<b>Table 3.14.</b>	<i>Heading:</i>	Total
	I alt	Number of days, Number of months, Number of years, Life imprisonment.
	Livstid	
	<i>Front column:</i>	
	See table 3.1.	
<b>Table 3.15.</b>	<i>Heading:</i>	Convictions
	Afgørelser	Total
	I alt	Men
	Mænd	Women
	Kvinder	Of which attempts at offences against the sections stated
	Heraf forsøg	Total.
	I alt	
	<i>Front column:</i>	
	I alt	Total
	Uoplyst	Not stated
	Paragraf	By sections of the Danish Penal Code.
<b>Table 3.16A-3.16B.</b>	<i>Heading:</i>	Total
	See table 3.10.	Not stated
	<i>Front column:</i>	Suspended sentence
	I alt	Lenient imprisonment
	Uoplyst	Imprisonment
	Betinget straf	Days
	Hæfte	Months
	Fængsel	Fixing of sentence deferred
	Dage	Unsuspending sentence
	Måneder	Lenient imprisonment
	Straffastsættelse udsat	Days
	Ubetinget straf	Imprisonment
	Hæfte	Days
	Dage	Months
	Fængsel	Years
	Dage	Life imprisonment
	Måneder	Detention
	År	Sentence served on remand
	Livstid	Average length of sentence
	Forvaring	Lenient imprisonment, suspended (days)
	Udstået ved varetægt	Suspended imprisonment (months)
	Gennemsnitlig strafflængde	Lenient imprisonment, unsuspended (days)
	Betinget hæfte (dg.)	Unsuspending imprisonment (months).
	Betinget fængsel (md.)	
	Ubetinget hæfte (dg.)	
	Ubetinget fængsel (md.)	
<b>Table 3.17A-3.17B.</b>	<i>Heading:</i>	Age of persons convicted
	Alder på afgørelsestidpunktet	Total.
	I alt	
	<i>Front column:</i>	
	See table 3.16.	

**Bilag 4.****Engelsk oversættelse****Table 3.18A-3.18B.**

<i>Heading:</i>	
Betinget del	Suspended
Ubetinget del	Unsuspended
I alt	Total
Uoplyst	Not stated
Bøde	Fine
Hæfte	Lenient imprisonment
Hæfte i alt	Lenient imprisonment, total
Gnsn.	Average (days)
Fængsel i alt	Imprisonment, total
Gnsn.	Average (months)
Straffastsættelse udsat	Fixing of sentence deferred.

*Front column:*

I alt	Total
Uoplyst	Not stated
Bøde	Fine
Samfundstjeneste	Community service
Hæfte ubetinget	Lenient imprisonment, unsuspended
Dage	Days
Gnsn. (dg.)	Average (days)
Fængsel ubetinget	Unsuspended imprisonment
Dage	Days
Måneder	Months
År	Years
Livstid	Life imprisonment
Gnsn. (md.)	Average (months)

**Table 3.22A-3.22C.**

<i>Heading:</i>	
I alt	Total
Vilkår vedr. unge/Lov om social bistand	Conditions concerning young people/Danish Social Assistance Act
I alt	Total
Med vilkår af bøde	With conditions (fine),
Med vilkår i øvrigt	Other conditions
Tiltalefrafald i øvrigt	Withdrawal of charges, other
I alt	Total
Med vilkår af bøde	With conditions (fine)
Med andre vilkår	Other conditions
Uden vilkår	No conditions.
<i>Front column:</i>	
See table 3.1.	

**Table 3.23.**

<i>Heading:</i>	Total
I alt	Unconditional disqualification of driving licence
Ubetinget frakendelse	Suspended disqualification of driving licence by sections of the Road Traffic Act.
Betinget frakendelse	
<i>Front column:</i>	Total
I alt	Penal Code, total
Straffelov i alt	Road Traffic Act, total
Færdselslov i alt	Road traffic accidents involving personal injury
Uheld med personskade	



## Bilag 4.

## Engelsk oversættelse

Motorførere, spirituskørsel	Drivers of motor-cars under the influence of alcohol
Motorførere, promillekørsel	Drivers of motor-cars with concentration of alcohol in the blood
Motorførere, medicin mv.	Drivers of motor-cars under the influence of medicine, etc.
Knallertkørere, spirituskørsel	Drivers of mopeds under the influence of alcohol
Uheld uden personskade	Road traffic accidents involving no personal injury
Motorførere, spirituskørsel	Drivers of motor-cars under the influence of alcohol
Motorførere, promillekørsel	Drivers of motor-cars with concentration of alcohol in the blood
Motorførere, medicin mv.	Drivers of motor-cars under the influence of medicine, etc.
Knallertkørere, spirituskørsel	Drivers of mopeds under the influence of alcohol
Spiritus- og promillekørsel	Drunken driving
Motorførere, spirituskørsel	Drivers of motor-cars under the influence of alcohol
Motorførere, promillekørsel	Drivers of motor-cars with concentration of alcohol in the blood
Motorførere, medicin mv.	Drivers of motor-cars under the influence of medicine, etc.
Andre færdselslovovertrædelser	Other road traffic offences
Mangler ved køretøj (udstyrsbekg)	Vehicle defect offences
Manglende agtpågivenhed	Reckless and careless driving
Ikke efterkommet anvisning	Disregard of traffic signals and signs
Forpligtelser ved færdselsuheld	Obligations in connection with traffic accidents
Forkert placering på vejen	Wrong position of vehicle in traffic lane
Forkert svingning mv.	Wrong turning movement, etc.
Forkert vending, bakning, vognbaneskit	Wrong U-turn, reverse movement of car, alteration of lane
Kørsel ved overhaling	Driving in connection with overtaking
Overtrådt forbud mod overhaling	Failing to take notice of no overtaking sign
Vigepligtsforseelse	Failing to give way to approaching traffic
Forpligtelser overfor gående	Obligations towards pedestrians
Standsning og parkering	Parking and stopping of motor vehicle
Overtrådt hastighedsbestemmelse	Offences against the speed-limits
Kørsel på motorvej mv.	Driving on motorways, etc.
Manglende hindring af spirituskørsel	Failing to prevent persons under the influence of alcohol from driving a vehicle
Kørsel uden førerret	Driving without holding proper driving licence
Tilkobling og slæbning	Towing of vehicles
Manglende registrering	Failing to register motor vehicle
Forkert belæsning af køretøj	Wrong loading of vehicle
Overlæs	Overload
Kørsel i frakendelsestiden	Driving of motor vehicle during the period of disqualification
Overtrådt andre regler i færdselsloven	Other offences against the Road Traffic Act

**Bilag 4.****Engelsk oversættelse****Table 3.24.***Heading:*

See table 3.1.

*Front column:*

Særlove i alt	Special laws, total
Lov om euforiserende stoffer	Euphoriant's Act
Våbenloven	Firearms Act
Kildeskatteloven	Tax at Source Act
Skattekontrolloven	Tax Control Act
Lov om almindelig omsætningsafgift	Act on General Sales Tax
Toldloven	Act on Customs Duties
Andre økonomiske love	Other economic laws
Færdselslovs-lignende økonomiske love	Failing to pay registration fees, tax on motor vehicle according to weight
Udlændingeloven	Aliens Act
Lov om vagtvirksomhed	Act applying to private security service
Brandundersøgelser/brandlovgivningen	Fire prevention legislation, etc.
Politivedtægten	Police regulations
Radiospred. loven/lov om radio-kommunikation	Act on Broadcasting
Andre strafferetlige særlove	Other special laws
Sundheds- og sociallove	Health and social security legislation
Bygge- og boliglove	Building and housing legislation
Miljøloven	Environmental Act
Andre love vedr. miljø	Other environmental legislation
Dyreværnsloven	Act on the Prevention of Cruelty to Animals
Andre love vedr. dyr, jagt mv.	Other legislation applying to animals, hunting, etc.
Arbejdsmiljølovgivningen	Health and Safety at Work Act
Andre love vedr. arbejde/transport	Employment and transport legislation, other
Færdselslovs-lignende love	Regulations applying to intervals of rest, tachograph, etc.
Selskabs- og firmalovgivningen	Companies Act
Militær straffelov	Military penal code
Andre love vedr. forsvaret	Other legislation applying to the Armed Forces
Love vedr. offentlige forsyninger	Legislation applying to public utilities
Restaurationsloven	Act on Restaurants
Næringsloven	Trade Act
Handel med brugte genstande	Trade in second-hand objects
Andre love vedr. spil, bevilling, næring	Other legislation relating to gambling, licencing, trade

**Table 3.25.***Heading:*

See table 3.2.

*Front column:*

See table 3.24.

**Table 3.26.***Heading:*

See table 3.3.

*Front column:*

See table 3.24.

## Bilag 4.

## Engelsk oversættelse

Table 3.27.

*Heading:*

See table 3.12.

*Front column:*

Særlove i alt	Special laws, total
Lov om euforiserende stoffer	Euphoriants Act
Våbenloven	Firearms Act
Kildeskatteloven	Tax at Source Act
Skattekontrolloven	Tax Control Act
Lov om almindelig omsætningsafgift	Act on General Sales Tax
Toldloven	Act on Customs Duties
Færdselslovs lignende økonomiske love	Failing to pay registration fees, tax on motor vehicle according to weight
Udlændingeloven	Aliens Act
Brandundersøgelser/Brandlovgivningen	Fire prevention legislation, etc.
Politivedtægten	Police regulations
Andre strafferetlige særlove	Other special laws
Dyreværnsloven	Act on the Prevention of Cruelty to Animals
Selskabs- og firmalovgivning	Companies Act
Andre love vedr. forsvaret	Other legislation relating to the Armed Forces
Restaurationsloven	Act on Restaurants

Table 4.1.

*Heading:*

See table 3.10.

*Front column:*

I alt	Total
Uoplyst	Not stated
Hæfte	Lenient imprisonment
Fængsel	Imprisonment
Anstalt mv.	Prison establishments, etc.
Uoplyst anstalt	Not stated.

Table 4.2.

*Heading:*

See table 3.2.

*Front column:*

See table 4.1.

Table 4.3

*Heading:*

Indsættelser i alt	Admissions, total
Gennemsnitlige daglige belæg	Average number of inmates
Varetægt og anholdelse	Custody and arrest
Fængsel	Imprisonment
Forvaring	Sentenced to detention
Hæfte	Lenient imprisonment
Bøde	Fine
Afventning af pladsledighed	Awaiting vacancies in state prisons
Andet	Others.

*Front column:*

I alt	Total
Mænd i alt	Men, total
Lukkede anstalter	Closed prison establishments
Åbne anstalter	Open prison establishments
Kvinder i alt	Women, total
Lukkede anstalter	Closed prison establishments
Åbne anstalter	Open prison establishments.

**Bilag 4.****Engelsk oversættelse****Table 5.1.**

<i>Heading:</i>	
Sager i alt	Cases, total
Statsadvokatsager	Public prosecuter cases
Politisager	Police-court cases
Domsmandssager	With lay assessors
Tilståelsessager	Confession cases
Godkendelse af vilkår for tiltalefrafald	Approval of conditions for withdrawal of the charge
Andre sager	Other cases.
<i>Front column:</i>	
Underretskredse samt landsretterne	Lower courts and the High Courts
Landsretterne	The High Courts
Østre landsret	Eastern Division of the Danish High Court
Vestre landsret	Wester Division of the Danish High Court
Underretskredsene	Lower courts
Hovedstaden	Copenhagen
Øerne i øvrigt	Rest of the Islands
Jylland	Jutland
Sø- og handelsretten	The Maritime and Commercial Court
	1 to 82 courts.

**Table 5.2.**

<i>Heading:</i>	
Byretterne	Lower courts
Hovedstaden	The Copenhagen area
Øerne i øvrigt	Rest of the Islands
Jylland	Jutland
Hele Danmark	All Denmark
Sø- og handelsretten	The Maritime and commercial court
Østre landsret	High Court of the Islands
Vestre landsret	High Court of Jutland
I alt	Total.
<i>Front column:</i>	
Behandlede sager	Proceedings, total
Sagernes fordeling efter art	Type of cases
Sager med økonomisk værdi	Financial
Boligsager	Residential
Ægteskabssager	Matrimonial
Faderskabssager	Paternity
Umyndiggørelsessager	Incapacitation
Sager i henhold til bistandsloven pgf 129	According to section 129 of Social Assistance act
Private straffesager	Private claims
Andre sager	Other civil cases
Sagernes fordeling efter udfald	Cases by outcome
Hævede eller afviste	Withdrawn or dismissed
Forligte i retten under domsforhandling	Settled by conciliation
Pådomte efter domsforhandling	Decided by the court
Sagernes fordeling efter værdi	Cases with amount declared
Værdi indtil 100 000 kr.	Up to 100 000 kr.
Værdi 100 000–200 000 kr.	100 000–200 000 kr.
Værdi 200 000–500 000 kr.	200 000–500 000 kr.
Værdi over 500 000 kr.	Over 500 000 kr.

**Bilag 4.****Engelsk oversættelse****Table 5.3**

<i>Heading:</i>	
Østre landsret	High Court of the Islands
Vestre landsret	High Court of Jutland
Højesteret	Supreme court
Fra Østre landsret	From High Court of the Islands
Fra Vestre landsret	From High Court of Jutland
Fra Sø- og handelsretten	The Maritime and Commercial Court.
<i>Front column:</i>	
Afgjorte anke- og kæresager i alt	Appeals heard, total
Sagernes fordeling efter art	Type of cases
Sager med økonomisk værdi	Financial
Boligsager	Residential
Ægteskabssager	Matrimonial
Faderskabssager	Paternity
Sager om administrativt bestemt Frihedsberøvelse	Administrative detention
Sagernes fordeling efter udfald	Cases by outcome
Hævede, forligte eller afviste	Withdrawn or dismissed, settled by conciliation
Pådomte, ankendes påstand taget til følge	The appellant's claim allowed
Pådomte, ankendes påstand ikke taget til følge	The appellant's claim dismissed.

**Table 5.4.**

<i>Heading:</i>	
Hovedstaden	In Copenhagen area
Øerne i øvrigt	Rest of the Islands
Jylland	Jutland
Ialt	Total.
<i>Front column:</i>	
Fogedforretninger i alt	Enforcement proceedings, total
Begæringer om udlæg, samt arrest og forbud	Petitions for distraint, etc.
Begæringer om auktion over fast ejendom	Petitions for auctions sales of real property
Afholdte tvangsauktioner over fast ejendom	Auctions sales of real property
Begæringer om auktion vedrørende løsøre	Petitions for auctions concerning movable property
Begæringer om indsættelse i henhold til lov om køb på afbetaling/lov om kreditkøb	Petitions for recovery of property bought on hire purchase
Begæringer om ind- eller udsættelse i øvrigt	Other cases
Notarialforretninger	Notarial business
Tinglysningsforretninger i alt	Registration business, total
Skøder og andre adkomstdokumenter	Conveyance and title deeds
Pante-, skadesløs- og høstpantebrev i fast ejendom	Mortgages, real property
Pante- og skadeløsbreve i løsøre	Mortgages, movable property
Andre lysninger	Other registration.

**Bilag 4.****Engelsk oversættelse****Table 5.5.***Heading:*

See table 5.4.

*Front column:*

Konkurs- og likvidationsboer i alt	Bankruptcy and liquidation, total
Anmeldte betalingsstandsninger	Suspension of payment
Indgivne konkursbegæringer	Petitions in bankruptcy
Afsagte konkursdekreter	Adjudication orders
Sluttede konkursboer	Bankruptcy proceedings terminated
Sluttede tvangsakkorder uden for konkurs	Deeds of arrangement
Sluttede likvidationer (aktie- og anpartsselskabslovene)	Liquidations
Sluttede bosandrings-, separations og skilsmisseboer	Divisions of the joint estate of spouses
Dødsboer	Estates of deceased person
Udlagt for begravelsesomkostninger (skifteloven pgf. 10)	Disposed of without adm.
Udlagt til ægtefællen uden skiftebehandling (skifteloven pgf. 57)	Passed to spouse in pursuance of section 57 of the admin. act
Udleveret til hensidden i uskiftet bo	Undivided possession
Udleveret til privat skifte	Private distrib of estate
Offentlig skifte ved skifteretten	Administered in court
Udleveret til eksekutorbehandling	Administered by executor
Begæring om gældssanering	Petitions for restructuring of debts.

**Bilag 5.****Tidligere publikationer om kriminalstatistik og  
borgerlige retspleje****Kriminalstatistik****Statistisk  
Tabelværk**

1832/40:	I, 13	1891/96:	V B, 2
1841/55:	II, 20	1897/1900:	V B, 4
1856/65:	III, 14	1901/05:	V B, 5
1866/70:	III, 23	1906/10:	V B, 6
1871/75:	IV B, 1	1911/15:	V B, 7
1876/80:	IV B, 4	1916/25:	V B, 8
1881/85:	IV B, 6	1926/32:	V B, 9
1886/90:	IV B, 8		

**Statistiske  
Meddelelser**

1933/37:	4, 111, 3	1956/58:	1961: 7
1938/39:	4, 113, 2	1959:	1962:10
1940:	4, 116, 1	1960:	1961: 4
1941:	4, 118, 3	1961:	1964: 2
1942:	4, 121, 5	1962:	1964: 9
1943:	4, 124, 1	1963:	1965: 7
1944:	4, 129, 3	1964:	1966: 1
1945:	4, 132, 4	1965:	1967: 2
1946:	4, 135, 2	1966:	1968: 1
1947:	4, 141, 2	1967:	1970: 3
1948:	4, 143, 1	1968:	1970:14
1949:	4, 144, 1	1969:	1971: 7
1950:	4, 149, 4	1970:	1973: 3
1951:	4, 157, 1	1971:	1973: 5
1952:	4, 157, 5	1972:	1974: 1
1953:	4, 160, 5	1973:	1975: 3
1954:	4, 164, 3	1974:	1976: 3
1955:	4, 169, 2	1975:	1977: 5
		1976:	1978: 4
		1977:	1979: 2
		1978:	1980: 2

**Årspublikationer**

Kriminalstatistik 1979 og 1980:	1984:26	Kriminalstatistik 1986:	1988: 8
Kriminalstatistik 1981 og 1982:	1985:14	Kriminalstatistik 1987:	1988:21
Kriminalstatistik 1983:	1986:12	Kriminalstatistik 1988:	1986:11
Kriminalstatistik 1984:	1986:15	Kriminalstatistik 1989:	1990:18
Kriminalstatistik 1985:	1987: 8		

**Borgerlige retspleje****Statistisk  
Tabelværk**

1863/67:	3. række 15. bind	1891/95:	5. række litra B. nr. 1
1868/70:	3. række 22. bind	1896/1900:	5. række litra B. nr. 3
1871/72:	3. række 29. bind	1901/05:	5. række litra B. nr. 5
1873/75:	4. række litra B. nr. 2	1906/10:	5. række litra B. nr. 6
1876/80:	4. række litra B. nr. 3	1911/15:	5. række litra B. nr. 7
1881/85:	4. række litra B. nr. 5	1916/25:	5. række litra B. nr. 8
1886/90:	4. række litra B. nr. 7	1926/35:	5. række litra B. nr. 9

**Statistiske  
Meddelelser**

1936/40:	4. række 117. bind 5. hæfte
1941/45:	4. række 135. bind 3. hæfte
1946/50:	4. række 146. bind 3. hæfte

**Bilag 6.****Danmarks Statistik informerer****Danmarks Statistik**

Danmarks Statistik er stedet, hvor hovedparten af den officielle statistik bliver til. Her indsamles og bearbejdes oplysninger til statistiske formål og herfra offentliggøres resultaterne som statistik.

Danmarks Statistik medvirker ved løsning af statistiske opgaver for offentlige myndigheder, private virksomheder og organisationer.

Danmarks Statistik er den centrale myndighed for dansk statistik og er ved lov sikret en uafhængig status. Institutionen ledes af en styrelse, der består af rigsstatistikeren og seks andre medlemmer med indsigt i samfundsforhold.

**Publikationer**

Hvert år udgiver Danmarks Statistik en række publikationer, som dækker mere end 400 emner. Oversigter over Danmarks Statistiks produktion findes i:

- Vejviser i statistikken
- Publikationsfortegnelse
- Arbejdsplan

*Publikationerne kan:*

- lånes i Danmarks Statistiks bibliotek eller på det lokale bibliotek
- købes i Danmarks Statistik eller i boghandelen
- tegnes i abonnement hos Danmarks Statistik

**Bibliotek**

Danmarks Statistiks bibliotek står til rådighed med:

- oplysninger fra ca. 185000 bind
- udlån af bøger og tidsskrifter
- adgang til internationale databanker
- international markedsovervågning

*Åbningstid:* mandag-torsdag kl. 10-16, fredag kl. 10-15.

**Servicevirksomhed**

Danmarks Statistiks servicevirksomhed giver adgang til:

- specialkørsler på allerede indsamlet materiale
- statistiske opgaver på bestilling
- abonnementsordninger fra en række statistikområder

**Databanker**

Danmarks Statistik har fire store databanker, der er åbne for offentligheden:

- **KSDB** – en kommunalstatistisk databank med detaljerede oplysninger på kommuneniveau
- **DSTB** – en tidsseriedatabank med konjunkturbelysende økonomiske tidsserier
- **ESDB** – en erhvervsstatistisk databank med detaljerede oplysninger om udenrigshandel, produktion, omsætning og forbrug.
- **ABBA** – arbejdsmarkedsstatistik

**Adresse**

Danmarks Statistik  
Sejrøgade 11  
2100 København Ø

Telefax 31 18 48 01  
Telex 1 62 36 dastat  
Giro 7 11 38 11

Telefon 39 17 39 17, bedst kl. 9-16 og fredag 9-15.

**Nyttige lokale telefonnumre**

Abonnement og salg af publikationer . . . . .	39 17 30 20
Adressesalg . . . . .	39 17 36 31
Bibliotek . . . . .	39 17 30 30
Markedsstatistik, KÅS-kommune Års Service-system . . . . .	39 17 36 82
Pristal . . . . .	39 17 34 30
Servicevirksomhed, generelt . . . . .	39 17 31 16
Udenrigshandelsoplysning . . . . .	39 17 33 30
<b>KSDB</b> – Kommunalstatistisk databank . . . . .	39 17 31 50
<b>DSTB</b> – Danmarks Statistiks tidsseriedatabank . . . . .	39 17 36 80
<b>ESDB</b> – Erhvervsstatistisk databank . . . . .	39 17 31 50
<b>ABBA</b> – Arbejdsmarkedsstatistikens brugerbank . . . . .	39 17 30 44



**Bilag 7.****Danmarks Statistiks publikationer****Oversigter over statistikken**

Brochure, udkommer i begyndelsen af hvert år ..... gratis

suppleres af:

**Publikationer udkommet i 1. halvår**

Udkommer i 3. kvartal ..... gratis

**Tværgående statistiske publikationer****Nyt fra Danmarks Statistik**

Ca. 360 numre om året

Abonnement for 1991:

Brevforsendelse ..... 2 200,00 kr.

Via avispostkontoret ..... 1 100,00 kr.

Via telefax ..... 3 300,00 kr.

**Statistisk månedsoversigt**

Udkommer medio måneden

I januar kommer desuden supplementshæfte

Abonnement for 1991: ..... 624,00 kr.

**Danmark i tal**

Udkommer hvert år i september måned ..... gratis

**Data on Denmark**

Udkommer hvert år i oktober måned ..... gratis

**Vejviser i statistikken**

Udkommer med 3 eller 4 års mellemrum

Pris for 1991 udgaven ..... 195,00 kr.

**Arbejdsplan, Danmarks Statistik**

Udkommer hvert år i januar ..... gratis

**Statistisk årbog**

Udkommer hvert år i september

Pris for 1991 udgaven: ..... 225,00 kr.

**Statistisk tiårsoversigt**

Udkommer hvert år i september

Pris for 1991 udgaven: ..... 98,00 kr.

**Danmark i 30 år 1958–1988**

30,00 kr.

**Levevilkår i Danmark**

Udkommer hvert 4. år

Pris for 1988 udgaven: ..... 175,00 kr.

**Nye virksomheder**

75,00 kr.

**Tal om natur og miljø 1990**

200,00 kr.

**Emneorienterede statistiske publikationer****Statistiske Efterretninger**

Abonnement

Pris 1991:

Arbejdsmarked ..... 338,00 kr.

Befolkning og valg ..... 210,00 kr.

Bygge og anlægsvirksomhed ..... 194,00 kr.

Generel erhvervsstatistik og handel ..... 159,00 kr.

Indkomst, forbrug og priser ..... 224,00 kr.

Industri og energi ..... 151,00 kr.

Landbrug ..... 196,00 kr.

Nationalregnskab, offentlige finanser og

betalingsbalance ..... 263,00 kr.

Penge- og kapitalmarked ..... 243,00 kr.

Samfærdsel og turisme ..... 216,00 kr.

Social sikring og retsvæsen ..... 194,00 kr.

Uddannelse og kultur ..... 192,00 kr.

Udenrigshandel ..... 415,00 kr.

**Statistikservice**

Abonnement

Pris 1991:

Konjunkturtendenser i udvalgte lande ..... 818,00 kr.

Kvartalsvise nationalregnskaber ..... 394,00 kr.

Løn- og indkomststatistik ..... 257,00 kr.

Månedlig beskæftigelses- og lønstatistik for

industri ..... 290,00 kr.

Månedlig ordre- og omsætningsstatistik for

industri ..... 353,00 kr.

Prisstatistik ..... 484,00 kr.

Socialstatistik ..... 339,00 kr.

Udenrigshandelen fordelt på varer og

lande ..... 1 926,00 kr.

**Statistikservice**

Abonnement

Pris 1991:

Varestatistik for industri

serie A ..... 161,00 kr.

serie B ..... 174,00 kr.

serie C ..... 153,00 kr.

serie D ..... 208,00 kr.

**Årspublikationer**

Befolkningens bevægelser 1989 ..... 150,00 kr.

Befolkningen i kommunerne 1. januar 1991 .... 169,00 kr.

Bygningsopgørelse 1. januar 1988 ..... 132,00 kr.

Danmarks administrative inddeling 1986 ..... 490,00 kr.

Danmarks skibe og skibsfart 1987 ..... 68,00 kr.

Danmarks vareindførsel og -udførsel 1989 .... 311,00 kr.

Folketingsvalget den 10. maj 1988, bind I ..... 78,00 kr.

Folketingsvalget den 10. maj 1988, bind II .... 132,00 kr.

Færdselsuheld 1989 ..... 109,00 kr.

Indkomster og formuer 1985 og 1986 ..... 110,00 kr.

Industristatistik 1989 ..... 105,00 kr.

Input-output tabeller og analyser 1987 ..... 169,00 kr.

Kommunale finanser 1989 ..... 169,00 kr.

Kommunalvalgene i kommuner og amts-

kommuner 21. november 1989 ..... 109,00 kr.

Kriminalstatistik 1989 ..... 154,00 kr.

Landbrugsstatistik 1990 ..... 165,00 kr.

Nationalregnskabsstatistik 1989 ..... 169,00 kr.

Nøgletal på postnumre 1991 ..... 195,00 kr.

Regnskabsstatistik for industrien 1989 ..... 176,00 kr.

Skatter og afgifter 1991 ..... 219,00 kr.