


Kriminalstatistik 1991

Criminal statistics 1991

DANMARKS
STATISTIK



Da 19
659,3
px 14

Kriminalstatistik 1991

Udgivet af Danmarks Statistik
 April 1993
 50. årgang
 ISBN 87-501-0868-9
 ISSN 0070-3540
 Pris: 168,00 kr. inkl. 25% moms
 Oplag: 900
 Danmarks Statistiks trykkeri, København

DANMARKS STATISTIK
1993
STATISTIK

Signaturforklaring

- » Gentagelse
 - Nul
 - 0 } Mindre end ½ af den anvendte enhed
 - 0,0 }
 - Tal kan efter sagens natur ikke forekomme
 - .. Oplysning for usikker til at angives
 - ... Oplysning foreligger ikke
 - * Foreløbige eller anslåede tal
 - Vandret eller lodret streg markerer databrud i en tidsserie. Oplysninger fra før og efter databruddet er ikke fuldt sammenlignelige
 - // Databrud i diagrammer
 - i.sk. Ikke sæsonkorrigeret
 - sk. Sæsonkorrigeret
 - r Reviderede tal
- Som følge af afrundinger kan summen af tallene i tabellerne afvige fra totalen.

Symbols

- » Repetition
 - Nil
 - 0 } Less than half the final digit shown
 - 0,0 }
 - Not applicable
 - .. Available information not conclusive
 - ... Data not available
 - * Provisional or estimated figures
 - Horizontal or vertical line indicates break in a series, which means that data before and after break in a series are not fully comparable
 - // Break in a series (in diagrams)
 - i.sk. Not seasonally adjusted
 - sk. Seasonally adjusted
 - r Revised figures
- Due to rounding, the figures given for individual items do not necessarily add up the corresponding totals shown.

© **Danmarks Statistik**
1993

Enhver form for hel eller delvis gengivelse eller mangfoldiggørelse af denne publikation, uden skriftligt samtykke fra Danmarks Statistik, er forbudt efter gældende lov om ophavsret.

Undtaget herfra er citatretten, der giver ret til at citere, med angivelse af denne publikation som kilde, i overensstemmelse med god skik og i det omfang, som betinges af formålet.

Forord

Kriminalstatistik 1991 danner en fortsættelse af de årlige publikationer om kriminalstatistik, der går helt tilbage til 1832. Publikationen rummer både sammenfattende og specificerede oplysninger om alle dele af kriminalstatistikken.

Tabeldelen indledes med en række oversigtstabeller. Herefter følger et detaljeret tabelafsnit om *anmeldelser* og *opklaringer* af straffelovsovertrædelser og overtrædelser af visse særlove. Datagrundlaget stammer fra Rigspolitiets anmeldelsesregister. Publikationens mest omfattende afsnit vedrører *afgørelser*, og grundlaget er her Rigspolitiets centrale kriminalregister. Endelig findes særlige afsnit om *fængslinger* og om *retternes virksomhed*.

I et indledende *tekstafsnit* beskrives hovedtræk af den registrerede kriminalitetsudvikling i 1991, efterfulgt af en oversigt over statistikkens grundbegreber og kilder. De anvendte tabelvariable set i relation til straffelovens paragraffer fremgår af et bilag.

Supplerende statistik offentliggøres i serien *Social sikring og retsvæsen*, Statistiske Efterretninger.

Hæftet er udarbejdet i Danmarks Statistik 10. kontor i sektionen for kriminal- og retsplejestatistik under ledelse af fuldmægtig mag. scient. soc. Bodil Stenvig i samarbejde med kontorfuldmægtig Kate Lysgaard-Madsen og overassistent Lina Hansen.

Danmarks Statistik, april 1993

Hans E. Zeuthen / Carsten Torpe

Preface

»Kriminalstatistik 1991« is the latest in the series of annual publications containing Danish criminal statistics dating back to 1832. The publication presents both summary and detailed information within the various statistical areas.

The *Tables section* starts with a number of summary tables, followed by detail tables concerning *reported* and *cleared-up* cases of offences against the penal code and against special legislation. The source of data is a reports register operated by the Danish police authorities. The most detailed part of the publication concerns *decisions*, and is based on the police authorities' central criminal register. Finally, there is a separate section dealing with *imprisonments* and the activities of the *courts of law*.

The opening *Text section* outlines some trends in the statistics of reported crimes in 1991, and then lists the principal concepts and sources of the statistics. An annex indicates the references of the table variables to the sections of the Danish penal code.

Supplementary statistics are published in »Social sikring og retsvæsen« (Social security and justice), which appears in the series Statistiske Efterretninger (Statistical News).

This publication was prepared by Danmarks Statistik's tenth division under the supervision of Ms. Bodil Stenvig and edited by Ms. Kate Lysgaard-Madsen and Ms. Lina Hansen.

Danmarks Statistik, April 1993

Hans E. Zeuthen,
/Carsten Torpe

Translation of table heading and front column appear on pages 107.

Indholdsfortegnelse

Tekstafsnit	1. Kriminalitetsudviklingen i 1991	
	1.1. Anmeldelser	9
	1.1.1. Anmeldte straffelovsovertrædelser	9
	1.1.2. Anmeldte særlovsovertrædelser	11
	1.2. Strafferetlige afgørelser	12
	1.3. Retternes virksomhed	14
	2. Statistikens grundbegreber og kilder	
	2.1. Kriminalstatistikken	15
	2.2. Begreber i kriminalstatistikken	16
	2.3. Retsplejestatistik	17
Tabelfafsnit	Samlet oversigt	
	1.1. Anmeldte og opklarede straffelovsovertrædelser 1933-1991	20
	1.2. Anmeldte og opklarede straffelovsovertrædelser 1986-1991	21
	1.3. Afgørelser mod personer fordelt efter overtrædelsens art 1986-1991	22
	1.4. Afgørelser mod personer fordelt efter afgørelsestype 1980-1991	23
	1.5. Domfældelser til højere straf end bøde 1979-1991	24
	1.6. Indsættelser efter dom 1979-1991	25
	1.7. Retternes funktion 1984-1991	25
	Anmeldelser	
	2.1. Anmeldte og opklarede straffelovsovertrædelser fordelt efter overtrædelsens art og af bopælskommune 1991	28
	2.2. Anmeldte straffelovsovertrædelser pr. 100 000 indbyggere 1991 fordelt efter bymæssighed og kriminalitetens art.	29
	2.3. Anmeldte overtrædelser af særlovgivningen 1991	30
	Afgørelser	
	Systematisk tabelindholdsoversigt til tabel 3.1.-3.27.	
	3.1. Afgørelser fordelt efter overtrædelsens art, køn og bopælskommune 1991	35
	3.2. Afgørelser fordelt efter overtrædelsens art og alder 1991 (3.2A: I alt) (3.2B: Mænd) (3.2C: Kvinder)	36
	3.3. Afgørelser fordelt efter overtrædelsens art og afgørelsestype 1991 (3.3A: I alt) (3.3B: Mænd) (3.3C: Kvinder)	39
	3.4. Afgørelser fordelt efter afgørelsestype, køn og bopælskommune 1991 (3.4A: I alt) (3.4B: Straffelovsovertrædelser)	42
	3.5. Afgørelser fordelt efter afgørelsestype og alder 1991 (3.5A: I alt) (3.5B: Straffelovsovertrædelser)	44
	3.6. Afgørelser pr 100 000 indbyggere fordelt efter køn, alder og overtrædelsens art 1991	46
	3.7. Afgjorte forhold fordelt efter overtrædelsens art og afgørelsestype 1991	47
	3.8. Personer, for hvilke der er truffet afgørelse fordelt efter overtrædelsens art og alder 1. juli 1991	48
	3.9. Afgørelser i sager, som kun indeholder et enkelt forhold fordelt efter overtrædelsens art og afgørelsestype 1991	49
	3.10. Domfældelser til højere straf end bøde fordelt efter overtrædelsens art, køn og bopælskommune 1991	50
	3.11. Domfældelser til højere straf end bøde fordelt efter overtrædelsens art og alder 1991 (3.11A.: I alt) (3.11B.: Mænd) (3.11C.: Kvinder)	51

3.12.	Domfældelser til højere straf end bøde fordelt efter overtrædelsens art og den idømte straf 1991 (3.12A.: I alt) (3.12B.: Mænd) (3.12C.: Kvinder)	54
3.13.	Ubetingede hæftestraffe fordelt efter overtrædelsens art og længden af den idømte straf 1991	57
3.14.	Ubetingede fængselsstraffe fordelt efter overtrædelsens art og længden af den idømte straf 1991	58
3.15.	Domfældelser til højere straf end bøde fordelt efter de enkelte straffelovparagraffer 1991	59
3.16.	Domfældelser til højere straf end bøde fordelt efter straffens art og længde, køn samt bopælskommune 1991 (3.16A.: I alt) (3.16B.: Straffelovsovertrædelser)	61
3.17.	Domfældelser til højere straf end bøde fordelt efter straffens art og længde samt alder 1991 (3.17A.: I alt) (3.17B.: Straffelovsovertrædelser)	63
3.18.	Kombinerede domme 1991 (3.18A.: I alt) (3.18B.: Straffelovsovertrædelser)	65
3.19.	Personer idømt højere straf end bøde fordelt efter overtrædelsens art og alder 1. juli 1991	67
3.20.	Bødeafgørelser fordelt efter overtrædelsens art og alder 1991 (3.20A.: I alt) (3.20B.: Mænd) (3.20C.: Kvinder)	68
3.21.	Tiltalefrafald fordelt efter overtrædelsens art og alder 1991 (3.21A.: I alt) (3.21B.: Mænd) (3.21C.: Kvinder)	71
3.22.	Tiltalefrafald fordelt efter overtrædelsens art og vilkår 1991 (3.22A.: I alt) (3.22B.: Mænd) (3.22C.: Kvinder)	74
3.23.	Frakendelse af kørekort 1991	77
3.24.	Særlovsafgørelser fordelt efter lovens art, køn og bopælskommune 1991	78
3.25.	Særlovsafgørelser fordelt efter lovens art og alder 1991	79
3.26.	Særlovsafgørelser fordelt efter lovens art og afgørelsestype 1991	80
3.27.	Domfældelser til højere straf end bøde for overtrædelse af særlovgivningen, fordelt efter lovens art og den idømte straf 1991	81

Fængslinger

4.1	Indsættelser efter dom fordelt efter anstalt mv, køn og bopælskommune 1991	85
4.2	Indsættelser efter dom fordelt efter anstalt mv. og alder 1991	86
4.3.	Indsættelser og det gennemsnitlige daglige belæg fordelt efter anstalt mv. og indsættelsesgrund 1991	87

Retternes virksomhed

5.1	Antallet af pådømte straffesager i de enkelte underretskredse og ved landsretterne 1991	90
5.2.	Borgerlige retssager 1991	92
5.3.	Anke og kære i borgerlige retssager 1991	92
5.4.	Foged-, notarial- og tinglysningsforretninger 1991	93
5.5.	Konkurs-, akkord- og dødsboer 1991	93

Bilag	1.	Indberetningsskemaer	96
	2.	Variable i statistikgrundlaget fra registre	102
	3.	Inddelingskriterier anvendt i tabellerne	103
	4.	Engelsk oversættelse	107
	5.	Tidligere publikationer om kriminalstatistik og borgerlig retspleje.	123

Danmarks Statistik	Danmarks Statistik informerer	124
	Danmarks Statistiks publikationer	125

Tekst- afsnit

I. Kriminalitetsudviklingen i 1991

I.1. Anmeldelser

I.1.1. Anmeldte straffelovsovertrædelser

Færre anmeldelser

I 1991 blev der anmeldt 519 755 straffelovsovertrædelser til politiet, hvilket er et fald på 1,5 pct. i forhold til 1990. Bag det faldende antal anmeldelser ligger et stigende antal volds- og andre forbrydelser, medens der har været færre sædeligheds- og ejendomsforbrydelser.

Oversigtstabel I.1.

Anmeldte og opklarede straffelovsovertrædelser 1990-1991

	1990		1991		Ændring i antal anmeldelser 1990-91
	Anmeldelser i alt	Heraf opklarede	Anmeldelser i alt	Heraf opklarede	
		pct.		pct.	pct.
1. Sædelighedsforbrydelser i alt	2 521	53,4	2 467	53,2	- 2,1
Voldtægt og lignende	486	59,7	531	57,8	9,3
Blufærdighedskrænkelser	1 481	40,6	1 444	41,9	- 2,5
2. Voldsforbrydelser i alt	10 651	71,2	11 119	72,6	4,4
Vold eller lignende mod offentlig myndighed	701	87,4	667	88,8	- 4,9
Vold i øvrigt	9 950	70,1	10 452	71,6	5,0
Heraf: Drab og forsøg herpå	234	89,3	256	83,2	9,4
Vold mod privatperson	7 698	71,6	8 052	72,6	4,6
3. Ejendomsforbrydelser i alt	507 763	19,4	499 674	18,8	- 1,6
Dokumentfalsk	14 315	70,4	11 798	66,2	- 17,6
Indbrud	122 371	11,6	120 356	10,8	- 1,6
Tyveri	168 115	21,7	167 962	23,1	- 0,1
Bedrageri	11 156	74,7	10 397	74,4	- 6,8
Røveri	2 127	41,4	2 418	43,3	13,7
Brugstyveri af bil	29 572	20,0	29 977	18,6	1,4
Brugstyveri af motorcykel	1 149	19,2	1 028	17,3	- 10,5
Brugstyveri af knallert	11 976	14,4	11 941	10,1	- 0,3
Brugstyveri af cykel	94 753	5,7	94 139	3,6	- 0,6
Brandstiftelse	1 805	30,2	1 742	35,1	- 3,5
4. Andre forbrydelser i alt	6 486	80,6	6 495	80,6	0,1
Salg af narkotika	759	87,5	621	92,1	- 18,2
Smugling af narkotika	341	87,7	342	87,7	0,3
1-4. Straffelovsovertrædelser i alt	527 421	21,4	519 755	20,9	- 1,5

Flest ejendomsforbrydelser

De i 1991 anmeldte straffelovsforbrydelser fordeler sig på 96 pct. ejendomsforbrydelser, 0,5 pct. sædelighedsforbrydelser, 2 pct. voldsforbrydelser og 1 pct. andre forbrydelser. Fordelingen på de forskellige typer af straffelovsovertrædelser i 1991 svarer nøjagtigt til fordelingen i 1990, og har i øvrigt været stort set tilsvarende i mange år tilbage i tiden. Det er karakteristisk, at langt de fleste anmeldte straffelovsovertrædelser falder inden for kategorien ejendomsforbrydelser. Ligeledes er det et typisk træk ved den anmeldte kriminalitet, at brugstyveri af bil, motorcykel, knallert og cykel udgør lidt over en fjerdedel af samtlige anmeldelser.

Opklaring

I 1991 blev 20,9 pct. af samtlige anmeldte straffelovsovertrædelser opklaret. En anmeldelse regnes for opklaret, når der bliver rejst sigtelse i en sag indenfor samme kalenderår, uanset det senere udfald af denne sigtelse.

Store forskelle i opklaringsprocenten

Som det fremgår af oversigtstabel 1.1., varierer opklaringsprocenten meget alt efter forbrydelsens art. I 1991 havde cykeltyverier den laveste opklaringsprocent, nemlig 3,6 pct., medens drab og forsøg herpå havde en opklaringsprocent på 83,2 pct. Denne store forskel i opklaringsprocenter må ses i sammenhæng med antallet af anmeldelser indenfor gruppen og ikke mindst forbrydelsens grovhed, der har stor betydning for politiets

efterforskningsaktivitet. Det fremgår da også af tabellen, at den alvorlige personkriminalitet som sædeligheds- og voldskriminaliteten har en opklaringsprocent på over 50 pct., medens ejendoms-kriminaliteten har en opklaringsprocent på knap 20. Den samlede opklaringsprocent for ejendomsforbrydelser dækker imidlertid over store variationer fra den bagatelagtige kriminalitet som cykeltyverier til den alvorligere ejendoms-kriminalitet som røverier, dokumentfalsk, underslæb og bedrageri, hvor opklaringsprocenterne nærmer sig niveauet for den alvorlige personkriminalitet. Der er også variation i opklaringsprocenten for de forskellige former for sædeligheds- og voldsforbrydelser – dog ligger de generelt højere, og variationen er ikke så markant som blandt de forskellige former for ejendomsforbrydelser.

Databrud

Opklaringsprocenterne for 1991 kan umiddelbart sammenlignes med 1990, men som følge af et statistikbrud fra 1989 til 1990, kan man ikke umiddelbart sammenligne med opklaringsprocenterne før 1990.

Ændringen består i at sager, som under opklaringen viser sig, at vedrøre mindreårige (dvs. personer under 15 år) fra 1990 regnes for opklarede, skønt der ikke kan rejses sigtelse. I 1991 drejer det sig om 2 200 sager svarende til ca. 2 pct. af de opklarede sager.

Oversigtstabel 1.2.

Anmeldte straffelovovertrædelser 1991 pr. 100 000 indbyggere

	Sæde- ligheds- forbrydelser	Volds- forbrydelser	Ejendoms- forbrydelser	Andre forbrydelser	I alt
Hele landet	48	216	9 695	126	10 084
Hovedstadsområdet	58	272	13 145	169	13 644
De fem største provinskommuner	61	293	13 707	133	14 194
Kommuner med by over 10 000 indbyggere	58	237	9 984	143	10 421
Øvrige kommuner	28	127	5 266	79	5 500

Kriminalitet og bymæssighed

Politiet modtager ikke lige mange anmeldelser i alle landets kommuner, og som det fremgår af oversigtstabel 1.2., er der betydelige forskelle med hensyn til forekomsten af såvel de forskellige hovedgrupper af kriminalitet som den totale kriminalitet. Ikke overraskende bliver der anmeldt flest lovovertrædelser i hovedstadsområdet og de fem største provinskommuner. Således anmeldes der 2,2 gange så mange overtrædelser i hovedstadsområdets kommuner som i landets mindre kommuner.

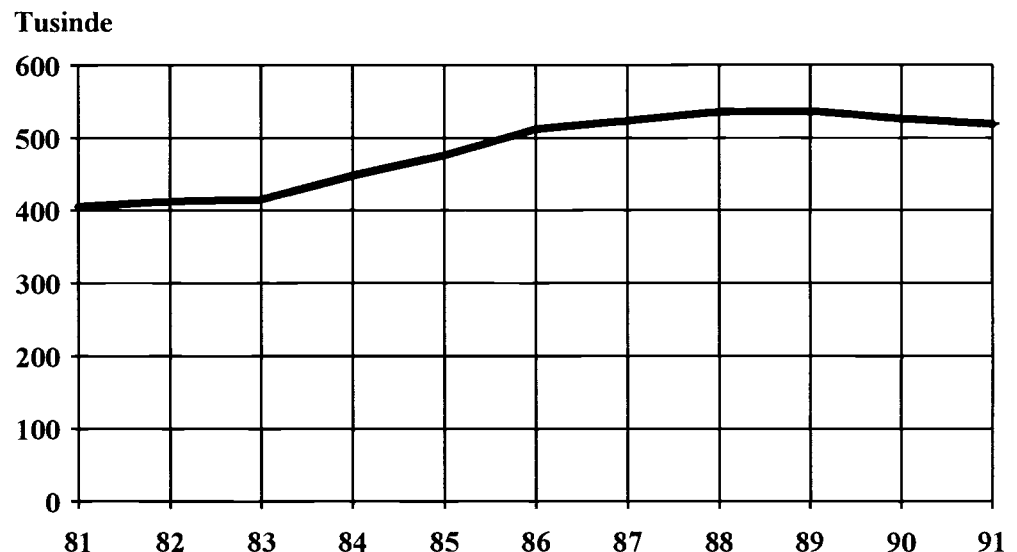
Anmeldelser 1981–1991

Som det fremgår af figur 1.1., er faldet i anmeldelser fra 1990 til 1991 en fortsættelse af udviklingen siden 1988. Denne udvikling er en markant ændring i forhold til tidligere, og fx var der i gennemsnit en årlig stigning på lidt over 16.000 anmeldelser fra 1980–1988.

Sammenligner man periodens start- og slutår, er der 28 pct. flere anmeldelser i 1991 end i 1981.

Figur 1.1.

Anmeldte straffelovovertrædelser 1981–1991



Oversigtstabel 1.3.

**Udvalgte anmeldte straffelovsovertrædelser 1981-1991
1980 = 100**

	1981	1983	1985	1987	1989	1991
Straffelovsovertrædelser i alt	100	102	117	129	132	128
Sædelighedsforbrydelser	102	121	112	109	117	111
Voldsforbrydelser	109	107	120	125	142	154
Ejendomsforbrydelser	99	102	117	129	132	127
Andre forbrydelser	131	120	123	124	130	131

Som det fremgår af oversigtstabel 1.3., er det ikke alle lovovertrædelser, der er steget lige meget i perioden 1980-1991. Størst har stigningen været indenfor voldsforbrydelser med 54 pct. og mindst indenfor sædelighedsforbrydelser med 11 pct.

Sædelighedsforbrydelser

Anmeldte sædelighedsforbrydelser har frem til 1984 været omkring 2 200 pr. år. Fra 1985 til 1989 har antallet varieret omkring 2 600, og i 1990 og 1991 har antallet været henholdsvis lidt under og lidt over 2 500.

Voldsforbrydelser

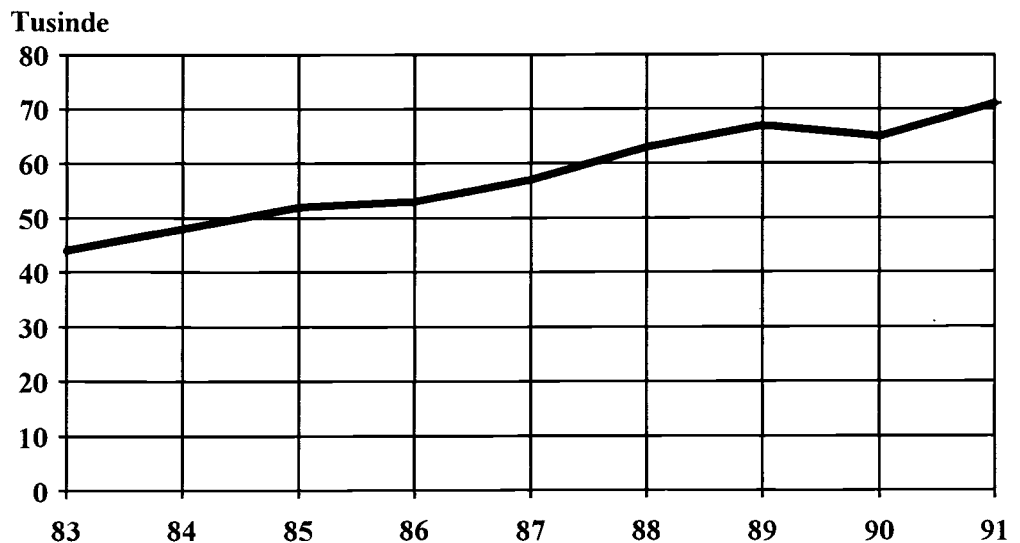
Anmeldte voldsforbrydelser er steget ganske markant fra godt og vel 7 000 i 1980 til knap 11 000 anmeldelser i 1991. Stigningen *kan* have sammenhæng med, at befolkningen anmelder flere af de stedfundne voldsepisoder, eller at politiet i flere tilfælde optager rapport om henvendelser vedrørende vold jf. afsnit 2, og kan derfor ikke umiddelbart tolkes som en stigning i voldsincidensen i samfundet. Dette gælder generelt for anmeldelser jf. afsnit 2, men nævnes her fordi, stigningen i anmeldte voldsforbrydelser ofte ukritisk tages til indtægt for en øget vold i samfundet.

Ejendomsforbrydelser

Ejendomsforbrydelser har ligget lige under 400 000 anmeldelser frem til 1983, men er siden steget til over 500 000 anmeldelser årligt. Stigningen var især kraftig i perioden 1983-1986. I de senere år har stigningstakten været mere afdæmpet, og fra 1988 er der sket et fald i anmeldte ejendomsforbrydelser.

1.1.2. Anmeldte særlovsovertrædelser

Figur 1.2.

Anmeldte overtrædelser af særlovgivningen 1983-1991.

Antallet af anmeldte særlovsovertrædelser var i 1991 71 435. Efter en uafbrudt stigning i anmeldte overtrædelser af særlove fra 1983-1989, faldt antallet 3 pct. i 1990. I 1991 er antallet dog igen steget med 9 pct. i forhold til 1990.

I.2. Strafferetlige afgørelser

Oversigtstabel I.4. Udviklingen i strafferetlige afgørelser 1981-1991

	1981	1983	1985	1987	1989	1991
Afgørelser i alt	102 855	115 625	120 586	131 359	143 088	143 212
Love, procentandele						
Straffelov	38	40	41	39	38	39
Færdselslov	53	48	46	48	48	46
Særlove	9	12	13	14	14	15
Køn mv. procentandele						
Mænd	90	87	86	86	86	85
Kvinder	10	12	12	12	13	13
Virksomheder	0	1	1	2	1	2
Alder, procentandele						
15-19 år	28	25	21	18	16	15
20-24 år	20	20	21	22	20	19
25-29 år	14	14	15	15	17	17
30-39 år	20	22	22	22	22	23
40-49 år	10	11	13	14	15	16
50- år	8	9	9	9	9	11
Gennemsnitsalder	29,3	30,4	31,0	31,3	32,0	32,3
Afgørelsestype, procentandele						
Ubetinget frihedsstraf	15	13	12	11	11	10
Betinget frihedsstraf	7	7	7	7	7	6
Bøde	63	62	62	64	64	66
Tiltalefrafald	2	2	2	2	1	1
Tiltale undladt	12	15	15	14	15	15
Anden afgørelse	2	2	2	2	2	2

Stigning i antal afgørelser

Som det fremgår af oversigtstabel 1.4. har der 80'erne igennem været en jævn stigning i antallet af strafferetlige afgørelser. I 1991 blev der således foretaget knap 143 000 afgørelser, hvilket er en stigning på 19 pct. siden 1985 og en stigning på 39 pct. i forhold til 1981.

Relativt fald i færdselslovs-afgørelser

Knap halvdelen af samtlige afgørelser vedrører færdselsloven i 1991, 15 pct. vedrører overtrædelser af andre særlove, og 39 pct. vedrører afgørelser indenfor straffeloven. Antal afgørelser vedrørende straffeloven har været stabilt gennem 80'erne, medens der har været et relativt fald i færdselslovsafgørelser fra at udgøre 56 pct. af samtlige strafferetlige afgørelser i 1981 til at udgøre 46 pct. i 1991.

Bøde er den hyppigste sanktionsform

Knap to tredjedele af samtlige afgørelser blev såvel i 1981 som 1991 afsluttet med bøde, hvorimod der er sket et relativt fald i afgørelser, der blev afgjort med ubetinget frihedsstraf, fra at udgøre 15 pct. i 1981 til at udgøre 10 pct. i 1991.

Færre afgørelser mod unge

Gennemsnitsalderen for lovovertrædere er steget med 3 år fra 1981 til 1991, hvilket er et resultat af ganske store relative aldersmæssige forskydninger i perioden. Således vedrørte 28 pct. af afgørelserne i 1981 unge mellem 15-19 år, hvorimod kun 15 pct. af afgørelserne vedrørte denne aldersgruppe i 1991.

- også korrigeret for faldende ungdomsårgange

I oversigtstabel 1.5. er antallet af afgørelser sat i forhold til befolkningens størrelse i de pågældende aldersklasser. Antallet af 15-19 årige var i 1991 6 pct. mindre end i 1981. Korrigeres der herfor, bliver faldet i antal afgørelser fra 1981 til 1991 mod de 15-19 årige på 19 pct.

Oversigtstabel 1.5. Afgørelser pr. 100 000 personer 1981–1991

	1981	1983	1985	1987	1989	1991
I alt	2 508	2 769	2 848	3 065	3 318	3 295
15–19 år	7 147	6 804	6 439	6 119	6 246	5 804
20–24 år	5 487	6 008	6 249	6 908	7 072	6 801
25–29 år	3 725	4 298	4 550	5 305	5 961	5 907
30–39 år	2 607	3 085	3 285	3 726	4 248	4 368
40–49 år	1 737	2 136	2 322	2 526	2 785	2 815
50 –	536	644	686	709	838	936

Oversigtstabel 1.6. Afgørelser, forhold og solosager¹ fordelt efter overtrædelsens art og afgørelsestype 1991

	Afgørelser	Forhold	Solosager ¹
I alt	143 212	261 983	120 273
Overtrædelsens art:			
<i>Straffelov</i>	55 276	143 865	38 187
Sædelighedsforbrydelser	737	1 494	508
Voldsforbrydelser	5 652	9 727	4 092
Ejendomsforbrydelser	46 086	125 895	32 015
Andre forbrydelser	2 800	6 747	1 571
Færdselslov	66 320	82 456	62 490
Særlove	21 616	35 662	19 596
Afgørelsestype:			
<i>Frihedsstraf</i>	23 316	103 780	10 768
Ubetinget	14 294	64 600	6 405
Betinget	9 022	39 180	4 363
Bøde	93 864	105 187	86 570
Tiltalefrafald	1 709	5 855	1 019
Tiltale undladt	22 108	38 383	20 195
Anden afgørelse	2 215	8 778	1 721

¹ Solosager er afgørelser, hvor der kun indgår et enkelt forhold i sagen.

Særlovsovertrædelser består for det meste af et enkelt forhold

Oversigtstabel 1.6. viser, at de 143 000 afgørelser i 1991 samlet omfattede 262 000 forhold. 120 000 af afgørelserne vedrørte enkelte forhold (solosager). Dette betyder, at 22 939 af afgørelserne i gennemsnit består af 6 forhold. Et tilsvarende ræsonnement kan ikke gennemføres for de enkelte overtrædelsesarter, idet hoved- og biforhold meget vel kan ligge under forskellige overtrædelsesarter. Det fremgår dog af tabellen, at over 90 pct. af overtrædelserne af færdselsloven og særlovene er solosager, og at der findes relativt få biforhold. Ved straffelovsovertrædelser gør det omvendte sig gældende, idet kun 69 pct. af sagerne er solosager, samtidig med at der findes mange biforhold.

I.3. Retternes virksomhed

Oversigtstabel I.7. Retternes virksomhed 1984-1991

	Straffesager	Borgerlige sager	Fogedforretninger	Tinglysningsforretninger	Konkurs- og likvidationsboer	Andre sager ved foged- og skifteretter
1984	94 810	203 937	647 800	2 370 798	11 673	95 858
1985	90 888	182 347	572 158	2 700 780	10 692	99 445
1986	87 439	186 690	519 061	2 715 688	9 748	97 594
1987	87 718	207 574	538 425	1 938 206	10 465	96 244
1988	92 921	224 052	644 533	1 718 705	13 138	99 040
1989	96 115	202 416	619 158	1 593 625	14 622	97 775
1990	98 791	167 566	584 739	1 520 057	14 401	103 444
1991	89 557	155 518	485 090	1 617 274	15 944	103 461

Oversigtstabel 1.7. viser retternes virksomhed fra 1984 til 1991.

Straffesager

I 1991 behandlede landets domstole 89 557 straffesager, hvilket er et fald på 9 pct. i forhold til 1990. Dette markante fald er et brud med udviklingen i den forudgående fem-årsperiode, hvor der var tale om et stadigt stigende antal straffesager. 28 pct. af sagerne var statsadvokatsager og 47 pct. af sagerne var politisager.

Borgerlige retssager

I 1991 behandlede 155 518 borgerlige retssager, hvilket er en nedgang på 17 pct. i forhold til året før og er det laveste antal siden 1984. 87 pct. af det samlede antal civilretssager er sager med økonomisk værdi. Kun 8 pct. af sagerne pådømmes efter sagsbehandling. Resten af sagerne hæves eller indgås med forlig i retten.

Fald i fogedforretninger

Antallet af fogedforretninger er faldet de seneste år. I 1991 blev antallet 485 090, hvilket er 17 pct. færre end i 1990. Nedgangen skyldes især færre udlægsforretninger.

Lille stigning i tinglysninger

I 1991 gennemførtes lidt over 1,6 mio. tinglysningsforretninger, hvilket er 6 pct. flere end i 1990. I forhold til 1986, der havde det højeste antal tinglysningsforretninger siden 1984, er der tale om et fald på ikke mindre end 40 pct.

2. Statistikens grundbegreber og kilder

Statistik siden 1832

Der er udarbejdet kriminalstatistik i Danmark siden 1832, og retsplejestatistik siden 1863. For begge statistikområders vedkommende er der i årenes løb foretaget en række ændringer i såvel indsamling som bearbejdning.

I nyere tid er oprettelsen af det centrale kriminalregister pr. 1. januar 1979 en væsentlig ændring. Ændringen betød en udvidelse af populationen samt en individualisering af statistikken. En mere udførlig beskrivelse af disse ændringer er beskrevet i Kriminalstatistik 1979 og 1980.

En anden væsentlig ændring er oprettelsen af rigspolitiets anmeldelsesregister pr. 1. januar 1990. Danmarks Statistik modtager nu kvartalsvis og årligt et udtræk fra dette register, i modsætning til tidligere hvor Danmarks Statistik månedligt modtog kopier af politiets anmeldelsesrapporter.

2.1. Kriminalstatistikken

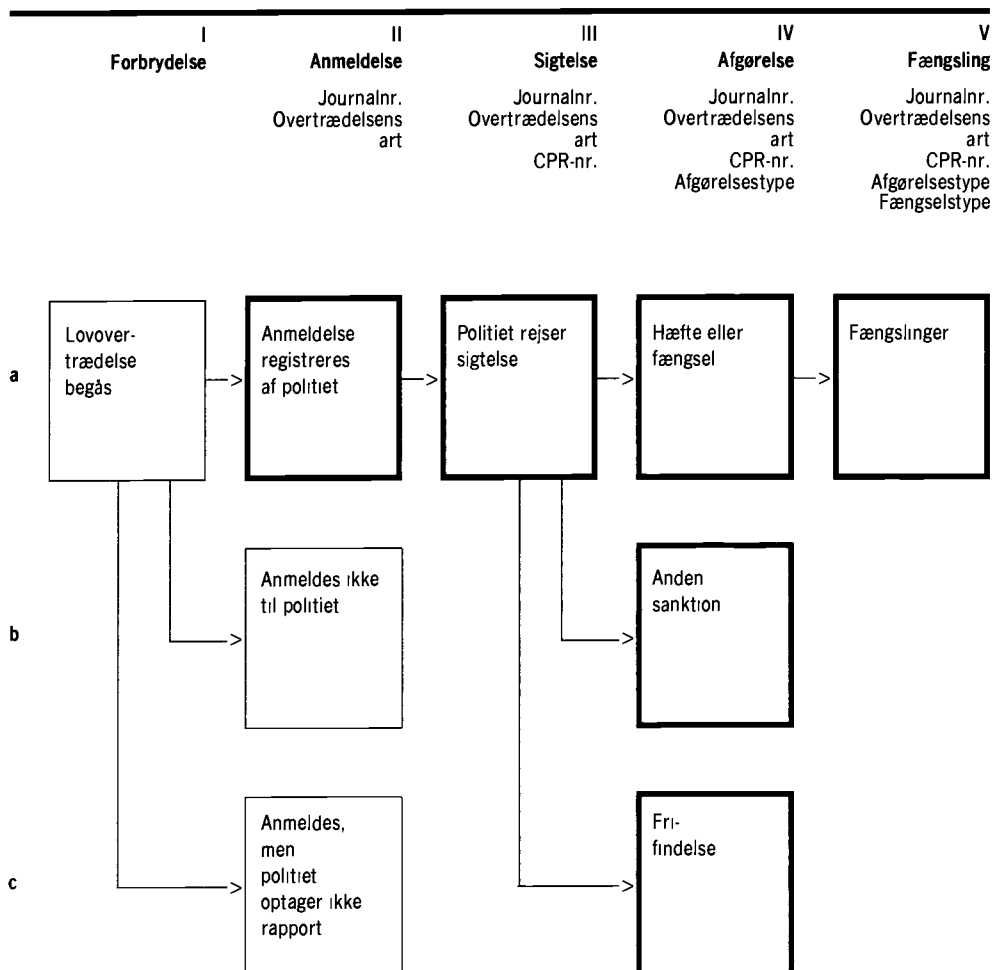
Hovedområder

Traditionelt opdeles kriminalstatistikken i fire hovedområder:

- anmeldelsesstatistik
- sigtelsesstatistik
- afgørelsesstatistik
- fængslingsstatistik

Figur 2.1.

Oversigt over kriminalstatistikens områder



Figur 2.1. viser i forenklet form sammenhængen og indholdet i statistikområderne.

Lovovertrædelse

Hvis der begås en lovovertrædelse, kan der ske følgende:

- a. Lovovertrædelsen anmeldes og registreres hos politiet.
- b. Lovovertrædelsen anmeldes ikke, enten fordi overtrædelsen ikke er blevet opdaget, eller fordi de personer der har opdaget overtrædelsen, ikke mener det er nødvendigt at anmelde overtrædelsen, eksempelvis fordi det skønnes, at sandsynligheden for opklaring er lav i det konkrete tilfælde.
- c. Lovovertrædelsen anmeldes til politiet; men politiet registrerer ikke anmeldelsen, da det vurderes at overtrædelsen er af mindre betydning.

Anmeldelse

Det er den anmeldte og registrerede kriminalitet, der er nævnt under punkt II.a., der behandles i dette hæfte. Danmarks Statistik modtager fra og med 1990 hvert kvartal et udtræk fra Rigspolitiets anmeldelsesregister, for anmeldelser af samtlige overtrædelser af straffeloven, og særlove med undtagelse af færdselsloven og visse færdselslovslygnende særlove. Udtrækket indeholder bl.a. journalnummer, der i kodeform angiver overtrædelsens art.

Skjult kriminalitet

De overtrædelser, der er beskrevet under punkterne II.b. og II.c, betegnes normalt som den skjulte kriminalitet. Der foretages med jævne mellemrum undersøgelser af dele af den skjulte kriminalitet, se bl.a. Levevilkår i Danmark, Danmarks Statistik 1992.

Sigtelse

Efter at politiet har efterforsket en anmeldelse, kan sagen enten henlægges, eller der kan rejses sigtelse. Politiet registrerer sigtelserne i det centrale kriminalregister med tilsvarende oplysninger som i anmeldelsesregisteret tillige med personnummer eller virksomhedsnummer. Hvis en sigtelse indeholder flere forhold, samles disse til én sag, i hvilken der udpeges en hovedsigtelse.

Afgørelse

Når der er rejst sigtelse, vil der blive gennemført en retshandling, hvis resultat er en afgørelse. Denne afgørelse registreres ligeledes i det centrale kriminalregister med oplysninger om sags- og personidentifikation, overtrædelsens art, afgørelsestype og afgørelsens konkrete indhold. Statistikken om afgørelser omfatter alle afgørelser for overtrædelse af straffeloven og lov om euforiserende stoffer. For andre love indgår alle afgørelser med enkelte undtagelser, hvoraf den vigtigste er, at mindre bøder som hovedregel ikke indgår.

Fængslinger

Hvis en afgørelse medfører en indsættelse, registreres det ligeledes i det centrale kriminalregister med angivelse af fængselstype. Statistikken omfatter indtil videre udelukkende indsættelse til afsoning.

2.2. Begreber og metode i kriminalstatistikken

Afgørelse

En afgørelse er resultatet af de retshandlinger, der følger en sigtelse. I tabellerne 3.1.-3.27. er antallet af afgjorte sager opgjort efter hovedforholdet. Tabel 3.7. viser dog samtlige forhold, de enkelte sager består af.

Anmeldelse

En anmeldelse er en lovovertrædelse der anmeldes til eller på anden måde er kommet til politiets kundskab. Det, der tælles i statistikken, er antallet af forhold. En lovovertrædelse, der begås af flere personer i forening, registreres som én anmeldelse.

Opklarede lovovertrædelser

Et anmeldt forhold regnes for opklaret, når der er rejst sigtelse i sagen uanset det senere udfald af denne sigtelse. I de offentliggjorte opklaringstal refererer sigtelse og anmeldelse til samme kalenderår. Erfaringsmæssigt vil 85-90 pct. af sigtelserne blive rejst inden for samme kalenderår.

Overgangen fra indberetning af anmeldelser via blanketter til et årligt udtræk fra politiets anmeldelsesregister, har betydet et statistikbrud. Bruddet skyldes navnlig to forhold:

- For det første er der, som følge af ændringen i registerindholdet, sket en stigning på mellem 2 000 og 4 500 flere opklarede sager vedrørende mindreårige.
- For det andet har indførelsen af det nye cykelregister pr. 11. juni 1990 betydet, at alle brugstyverier af cykler og knallerter nu registreres med et journalnummer ligesom de øvrige anmeldelser. Dette har medført en stigning i opklaringsprocenten for cykler fra 3,2 pct. i 1989 til 5,7 pct. i 1990. De tilsvarende tal for knallerter var 9,6 pct. og 14,4 pct.

I 1991 er opklaringsprocenten for brugstyveri af cykler 3,6 og for knallerter 10,1.

Danmarks Statistik skønner, at det samlede statistikbrud i opklaringsprocenten fra 1989 til 1990 er omkring 1,5 pct.

Sigtelse

En sigtelse er en mistanke om et strafbart forhold fremsat af politiet. Hvornår en person anses for sigtet afhænger af styrken af den mistanke, der rettes mod den pågældende. Når en person er sigtet, træder reglerne i retsplejelovens kapitel 66 om sigtedes og hans forsvar og kapitel 68 om afhøring i kraft. Hvis en person samtidig sigtes for flere forhold, samles disse til én sag, i hvilken der udpeges en hovedsigtelse. Ved senere retshandlinger behandles forholdene i en samlet sag.

Det centrale kriminalregister

I henhold til justitsministeriets forskrifter af 28. december 1979 fører rigspolicefener et centralt kriminalregister. Dette register danner med virkning fra 1. januar 1979 grundlaget for statistikken vedrørende sigtelser, afgørelser og fængslinger og afløser de hidtidige indberetninger fra politiet, statsadvokaterne, retterne, strafferegistrene samt Direktoratet for Kriminalforsorgen.

I det centrale kriminalregister anvendes to identifikationssystemer, nemlig:

- journalnummer, som åbner mulighed for, at en sag kan følges gennem retssystemet fra anmeldelse over sigtelse og afgørelse til eventuel sanktion.
- personnummeret, der åbner mulighed for at sammenkoble flere sager på samme person, samt at følge personer over flere år.

Kriminalstatistikregisteret

Bearbejdning af det centrale kriminalregister i Danmarks Statistik med henblik på at skabe et konsistent statistikorienteret register. Behandlingen af registeret i Danmarks Statistik kan sammenfattes i tre hovedpunkter:

- Fejlsøgning for logiske fejl.
- Sammenstilling af enkeltrecords, der vedrører samme sag. Som eksempler kan nævnes, at der i de sager, hvor der er flere sigtelser, vælges en hovedsigtelse, at der ved sager, hvor der er flere afgørelser (fx flere retsinstanser), kun medregnes den ene, samt at i sager, hvor der forekommer flere indsættelser (fx genindsættelser), regnes disse kun for én.
- Dannelse af en række oplysninger til statistikegnede variable.

Resultatet af denne behandling er et statistikregister - kriminalstatistikregisteret - der danner grundlag for de offentliggjorte tabeller. Som opgørelsesenhed er - hvor intet andet er anført - anvendt en »sagsperson«, som dannes hver gang, man har en sag og en person. Sager med flere personer splittes således op i en sagsperson for hver person, mens der tilsvarende vil findes en sagsperson for hver sag, hvis en person har flere sager.

2.3. Retsplejestatistik

Efter udgangen af hvert kalenderår indsender retterne 4 forskellige typer af indberetningsskemaer til Danmarks Statistik. Tre af skemaerne omhandler afgørelser i borgerlige retssager og et skema omhandler afgørelser i straffesager. Tabellernes forspalter svarer så godt som fuldstændigt til opdelingerne i de anvendte indberetningsskemaer.

Samlet oversigt

Tabel 1.1. Anmeldte og opklarede straffelovsovertrædelser 1933–1991
Reported and cleared up criminal offences 1933–1991

1933–1991	Anmeldelser i alt	Stigning i forhold til året før	Anmeldelser pr. 100 000 indbyggere over 15 år	Stigning i forhold til året før	Fordeling på hovedgrupper				Opklarings- procent
					Sædeligheds- forbrydelser	Volds- forbrydelser	Ejendoms- forbrydelser	Andre forbrydelser	
1933	78 006	.	2 916	.	2,1	2,6	93,9	1,4	44,2
1934	79 653	2,1	2 937	0,7	2,6	2,7	93,2	1,6	45,3
1935	78 131	-1,9	2 842	-3,2	2,8	2,8	93,1	1,3	46,5
1936	79 359	1,6	2 846	0,1	2,7	3,2	92,7	1,5	49,5
1937	82 001	3,3	2 907	2,1	3,0	3,0	92,8	1,2	51,7
1938	81 289	-0,9	2 850	-2,0	3,4	3,1	92,3	1,3	49,0
1939	81 493	0,3	2 823	-0,9	3,4	2,8	92,2	1,5	48,1
1940	96 316	18,2	3 303	17,0	2,2	2,5	94,0	1,3	43,1
1941	131 279	36,3	4 464	35,1	2,0	2,4	94,7	0,9	39,2
1942	154 172	17,4	5 190	16,3	1,9	2,4	94,8	0,9	39,7
1943	165 586	7,4	5 519	6,3	1,8	2,9	94,5	0,9	39,2
1944
1945
1946	121 941	.	3 974	.	2,0	2,5	94,5	1,0	40,6
1947	122 173	0,2	3 961	-0,3	2,7	2,2	94,1	1,0	45,2
1948	120 570	-1,3	3 885	-1,9	3,2	2,3	94,5	1,1	44,0
1949	111 360	-7,6	3 563	-8,3	3,4	2,3	93,1	1,3	44,6
1950	108 913	-2,2	3 461	-2,9	3,4	2,2	93,3	1,2	44,0
1951	122 462	12,4	3 870	11,8	3,1	2,0	93,9	1,0	41,7
1952	120 057	-1,9	3 769	-2,6	3,0	1,9	94,1	1,0	43,9
1953	119 950	-0,1	3 733	-1,0	3,2	2,0	93,7	1,1	45,4
1954	111 093	-7,4	3 432	-8,1	3,4	2,3	93,3	1,0	45,8
1955	115 850	4,3	3 553	3,5	3,4	1,9	93,6	1,0	42,8
1956	113 938	-1,7	3 472	-2,3	3,7	1,9	93,2	1,2	43,7
1957	116 939	2,6	3 539	1,9	3,2	2,1	93,5	1,2	42,3
1958	115 421	-1,3	3 459	-2,3	3,3	2,0	93,3	1,3	40,5
1959	119 011	3,1	3 521	1,8	3,3	2,2	93,3	1,2	38,3
1960	126 238	6,1	3 683	4,6	3,3	1,9	93,6	1,3	32,4
1961	131 413	4,1	3 778	2,6	3,5	1,8	93,5	1,2	35,1
1962	135 571	3,2	3 848	1,9	2,8	1,8	94,4	1,1	33,7
1963	143 080	5,5	4 016	4,4	3,0	1,8	94,1	1,1	36,1
1964	150 091	4,9	4 175	4,0	2,6	1,9	94,5	1,0	32,8
1965	155 155	3,4	4 278	2,5	2,8	1,9	94,1	1,2	35,3
1966	152 473	-1,7	4 171	-2,5	2,8	1,9	94,3	1,0	33,6
1967	170 750	12,0	4 633	11,1	1,9	1,9	95,4	0,9	32,3
1968	194 263	13,8	5 233	13,0	1,6	1,7	95,9	0,8	30,9
1969	209 692	7,9	5 609	7,2	1,3	1,7	96,0	1,0	29,9
1970	260 014	24,0	6 890	22,8	0,9	1,5	97,0	0,6	28,4
1971	298 503	14,8	7 822	13,5	0,9	1,4	96,9	0,8	27,0
1972	301 080	0,9	7 835	0,2	0,7	1,3	97,3	0,7	26,7
1973	311 248	3,4	8 037	2,6	0,6	1,3	97,4	0,7	27,8
1974	325 725	4,7	8 356	4,0	0,6	1,3	97,3	0,7	26,4
1975	290 450	-10,8	7 416	-11,3	0,8	2,0	96,3	1,0	27,6
1976	276 731	-4,7	7 031	-5,2	0,9	2,1	95,9	1,1	26,8
1977	307 416	11,1	7 759	10,4	0,8	2,2	95,9	1,2	25,6
1978	340 659	10,8	8 531	9,9	0,7	2,1	96,1	1,2	24,4
1979	353 946	3,9	8 794	3,1	0,6	1,8	96,4	1,2	18,6
1980	406 346	14,8	10 021	14,0	0,5	1,8	96,5	1,2	18,5
1981	405 746	-0,1	9 935	-0,9	0,6	1,9	95,9	1,6	20,1
1982	413 033	1,8	10 046	1,1	0,5	1,9	96,1	1,5	21,3
1983	414 958	0,5	10 039	-0,1	0,6	1,9	96,1	1,4	22,6
1984	449 337	8,3	10 823	7,8	0,5	1,8	96,4	1,3	21,2
1985	477 259	6,2	11 443	5,7	0,5	1,8	96,4	1,3	21,0
1986	512 853	7,5	12 228	6,9	0,5	1,8	96,5	1,2	20,2
1987	524 323	2,2	12 432	1,7	0,5	1,7	96,7	1,2	20,0
1988	536 880	2,4	12 680	2,0	0,5	1,8	96,5	1,3	19,7
1989	536 564	-0,1	12 632	-0,4	0,5	1,9	96,4	1,2	19,7
1990	527 421	-1,7	12 370	-2,1	0,5	2,0	96,3	1,2	21,4
1991	519 755	-1,5	12 144	-1,8	0,5	2,1	96,1	1,2	20,9

Anm. beregninger af opklaringsprocenter er ændret fra 1979–1991 som følge af ændret opgørelsesmetode.

Tabel 1.2.

Anmeldte og opklarede straffelovsovertrædelser 1986-1991

Reported and cleared up criminal offences 1986-1991

Overtrædelsens art	1986		1987		1988		1989		1990		1991	
	Anmel- delse i alt	Heraf opkla- rede pct	Anmel- delse i alt	Heraf opkla- rede pct	Anmel- delse i alt	Heraf opkla- rede pct	Anmel- delse i alt	Heraf opkla- rede pct	Anmel- delse i alt	Heraf opkla- rede pct	Anmel- delse i alt	Heraf opkla- rede pct
Anmeldte straffelovsovertrædelser												
I alt	512 853	20,2	524 323	20,0	536 880	19,7	536 564	19,7	527 421	21,4	519 755	20,9
<i>Sædelighedsforbrydelser</i>	2 694	52,6	2 427	52,2	2 844	51,4	2 596	51,0	2 521	53,4	2 467	53,2
Voldtægt mv.	587	59,8	550	56,2	576	58,5	527	54,8	486	59,7	531	57,8
Blufærdighedskrænkelser	1 529	39,6	1 354	42,5	1 634	40,0	1 546	41,7	1 481	40,6	1 444	41,9
<i>Voldsforbrydelser</i>	9 135	68,2	9 005	66,4	9 463	68,5	10 291	70,0	10 651	71,2	11 119	72,6
Vold o.l. mod offentlig myndighed	667	86,1	675	82,2	690	85,1	697	86,7	701	87,4	667	88,8
Drab og forsøg herpå	298	87,9	286	88,5	265	89,4	263	84,0	234	89,3	256	83,2
Vold mod privatperson	6 071	68,0	5 885	67,9	6 513	68,5	7 287	70,3	7 698	71,6	8 052	72,6
<i>Ejendomsforbrydelser</i>	495 001	18,5	506 759	18,4	517 847	17,9	517 226	17,8	507 763	19,4	499 674	18,8
Dokumentfalsk	20 258	56,2	21 709	60,7	17 961	63,1	14 958	62,8	14 315	70,4	11 798	66,2
Brandstiftelse	1 702	27,6	1 758	25,8	1 652	26,9	1 840	27,2	1 805	30,2	1 742	35,1
Indbrud	123 902	13,4	119 906	13,3	121 290	12,1	118 995	11,4	122 371	11,6	120 356	10,8
Tyveri	153 425	19,8	162 081	19,0	165 570	20,0	164 358	20,8	168 115	21,7	167 962	23,1
Bedrageri	14 617	64,9	12 056	66,9	11 569	63,7	12 326	64,3	11 156	74,7	10 397	74,4
Røveri	1 812	47,6	1 877	44,4	2 257	41,2	2 104	42,2	2 127	41,4	2 418	43,3
Brugstyveri af bil	33 144	21,0	35 473	20,7	35 892	18,6	33 782	17,9	29 572	20,0	29 977	18,6
Brugstyveri af motorcykel	1 536	18,4	1 536	19,2	1 378	18,2	1 259	16,1	1 149	19,2	1 028	17,3
Brugstyveri af knallert	13 412	8,1	12 912	9,5	12 849	9,7	13 515	9,6	11 976	14,4	11 941	10,1
Brugstyveri af cykel	82 259	1,6	87 292	1,8	95 652	2,5	101 603	3,2	94 753	5,7	94 139	3,6
Hærværk	36 522	13,1	36 818	13,2	37 984	14,0	37 794	15,8	37 138	15,5	35 012	17,2
<i>Andre forbrydelser</i>	6 023	73,6	6 132	74,2	6 726	76,9	6 451	77,3	6 486	80,6	6 495	80,6
Salg af narkotika	724	87,0	727	82,0	1 027	86,7	859	86,3	759	87,5	621	92,1
Smugling af narkotika	300	81,0	372	80,1	374	81,8	352	88,1	341	87,7	342	87,7
Anmeldte straffelovsovertrædelser pr. 100 000 indbyggere over 15 år												
I alt	12 228		12 432		12 680		12 633		12 370		12 144	
<i>Sædelighedsforbrydelser</i>	64		58		67		61		59		58	
Voldtægt mv.	14		13		14		12		11		12	
Blufærdighedskrænkelser	36		32		39		36		35		34	
<i>Voldsforbrydelser</i>	218		214		223		242		250		260	
Vold o.l. mod offentlig myndighed	16		16		16		16		16		16	
Drab og forsøg herpå	7		7		6		6		5		6	
Vold mod privatperson	145		140		154		172		181		188	
<i>Ejendomsforbrydelser</i>	11 803		12 016		12 230		12 178		11 909		11 674	
Dokumentfalsk	483		515		424		352		336		276	
Brandstiftelse	41		42		39		43		42		41	
Indbrud	2 954		2 843		2 865		2 802		2 870		2 812	
Tyveri	3 658		3 843		3 910		3 870		3 943		3 924	
Bedrageri	349		286		273		290		262		243	
Røveri	43		45		53		50		50		56	
Brugstyveri af bil	790		841		848		795		694		700	
Brugstyveri af motorcykel	37		36		33		30		27		24	
Brugstyveri af knallert	320		306		303		318		281		279	
Brugstyveri af cykel	1 961		2 070		2 259		2 392		2 222		2 199	
Hærværk	871		873		897		890		871		818	
<i>Andre forbrydelser</i>	144		145		159		152		152		152	
Salg af narkotika	17		17		24		20		18		15	
Smugling af narkotika	7		9		9		8		8		8	

Tabel 1.3.

**Afgørelser mod personer fordelt efter overtrædelsens art
1986-1991**

Persons convicted by type of offence 1986-1991

Overtrædelsens art	1986		1987		1988		1989		1990		1991	
	I alt	Kvin-der	I alt	Kvin-der	I alt	Kvin-der	I alt	Kvin-der	I alt	Kvin-der	I alt	Kvin-der
Afgørelser												
I alt	122 660	15 472	129 264	16 116	136 111	17 089	140 955	18 047	143 806	19 102	141 020	18 792
<i>Straffelov</i>	49 457	9 200	50 702	9 213	52 056	9 666	54 055	10 258	56 388	10 779	55 276	10 615
Uoplyst straffelov	18	3	16	1	12	-	4	-	1	-	1	-
<i>Sædelighedsforbrydelser</i>	780	6	747	14	759	18	834	22	715	20	737	22
Voldtægt mv.	231	1	224	2	193	2	204	3	178	2	168	1
Blufærdighedskrænkelser	318	3	302	1	336	2	367	1	313	5	331	1
<i>Voldsforbrydelser</i>	5 041	260	4 817	248	4 884	250	5 167	287	5 562	329	5 652	322
Vold o.l. mod offentlig myndighed	389	32	457	47	437	34	387	32	445	51	397	51
Drab og forsøg herpå	147	20	97	17	127	27	88	14	91	13	62	15
Vold mod privatperson	3 757	168	3 527	160	3 702	163	4 067	188	4 380	227	4 597	224
<i>Ejendomsforbrydelser</i>	41 009	8 501	42 266	8 406	43 731	8 926	45 159	9 467	47 126	9 906	46 086	9 785
Dokumentfalsk	1 706	469	2 115	516	1 893	496	1 943	506	1 900	530	1 881	473
Brandstiftelse	313	46	298	52	277	47	292	55	285	67	297	52
Indbrud	6 459	378	6 576	320	6 596	306	6 109	298	5 964	259	5 716	248
Tyveri	17 114	5 526	17 334	5 362	18 760	5 930	19 599	6 195	20 924	6 539	21 593	6 794
Bedrageri	2 927	775	3 193	824	2 919	726	3 543	922	3 376	861	3 043	736
Røveri	741	68	665	66	648	54	748	68	689	50	757	52
Brugstyveri af bil	2 548	203	2 792	215	2 623	236	2 225	213	2 085	181	1 830	163
Brugstyveri af motorcykel	127	4	153	1	138	2	122	3	87	3	83	2
Brugstyveri af knallert	605	12	683	24	717	18	673	25	650	15	655	14
Brugstyveri af cykel	800	51	829	50	1 062	76	1 318	107	1 682	140	1 633	159
Hærværk	3 267	213	3 104	206	3 296	205	3 473	209	3 438	212	3 487	233
<i>Andre forbrydelser</i>	2 609	430	2 856	544	2 670	472	2 891	482	2 984	524	2 800	486
Salg af narkotika	174	33	213	43	301	53	300	63	319	63	299	68
Smugling af narkotika	144	18	192	42	171	37	183	27	199	38	217	38
<i>Færdsselslov</i>	57 984	4 623	61 789	5 046	64 896	5 505	67 796	5 864	67 752	6 317	65 282	6 111
Færdsselsuheld	3 347	344	3 113	303	3 100	307	2 973	321	2 720	282	2 252	250
Spiritus- og promillekørsel	10 584	699	10 759	726	11 019	841	11 464	864	11 434	863	10 630	844
Mangler ved køretøj	9 042	501	8 712	536	9 316	596	10 201	712	10 633	805	9 853	728
<i>Særlove</i>	15 219	1 649	16 773	1 857	19 159	1 918	19 104	1 925	19 666	2 006	20 462	2 066
Lov om euforiserende stoffer	4 455	708	5 414	815	6 066	839	6 846	994	7 442	1 055	8 877	1 172
Våbenloven	2 071	78	2 232	77	3 146	147	3 499	152	3 339	150	3 056	127
Skatte- og afgiftslove	745	71	825	97	757	79	658	59	636	76	420	52
Afgørelser pr. 100 000 indbyggere over 15 år	2 925	722	3 065	748	3 215	790	3 318	831	3 373	877	3 295	859
<i>Straffelov</i>	1 179	429	1 202	427	1 229	447	1 273	473	1 322	495	1 291	485
Uoplyst straffelov	0	0	0	0	0	0	0	-	0	-	0	-
<i>Sædelighedsforbrydelser</i>	19	0	18	1	18	1	20	1	17	1	17	1
Voldtægt mv.	6	0	5	0	5	0	5	0	4	0	4	0
Blufærdighedskrænkelser	8	0	7	0	8	0	9	0	7	0	8	0
<i>Voldsforbrydelser</i>	120	12	114	12	115	12	122	13	130	15	132	15
Vold o.l. mod offentlig myndighed	9	1	11	2	10	2	9	1	10	2	9	2
Drab og forsøg herpå	4	1	2	1	3	1	2	1	2	1	1	1
Vold mod privatperson	90	8	84	7	87	8	96	9	103	10	107	10
<i>Ejendomsforbrydelser</i>	978	397	1 002	390	1 033	412	1 063	436	1 105	455	1 077	447
Dokumentfalsk	41	22	50	24	45	23	46	23	45	24	44	22
Brandstiftelse	7	2	7	2	7	2	7	3	7	3	7	2
Indbrud	154	18	156	15	156	14	144	14	140	12	134	11
Tyveri	408	258	411	249	443	274	461	285	491	300	505	311
Bedrageri	70	36	76	38	69	34	83	42	79	40	71	34
Røveri	18	3	16	3	15	2	18	3	16	2	18	2
Brugstyveri af bil	61	9	66	10	62	11	52	10	49	8	43	7
Brugstyveri af motorcykel	3	0	4	0	3	0	3	0	2	0	2	0
Brugstyveri af knallert	14	1	16	1	17	1	16	1	15	1	15	1
Brugstyveri af cykel	19	2	20	2	25	4	31	5	39	6	38	7
Hærværk	78	10	74	10	78	9	82	10	81	10	81	11
<i>Andre forbrydelser</i>	62	20	68	25	63	22	68	22	70	24	65	22
Salg af narkotika	4	2	5	2	7	2	7	3	7	3	7	3
Smugling af narkotika	3	1	5	2	4	2	4	1	5	2	5	2
<i>Færdsselslov</i>	1 383	216	1 465	234	1 533	254	1 596	270	1 589	290	1 525	279
Færdsselsuheld	80	16	74	14	73	14	70	15	64	13	53	11
Spiritus- og promillekørsel	252	33	255	34	260	39	270	40	268	40	248	39
Mangler ved køretøj	216	23	207	25	220	28	240	33	249	37	230	33
<i>Særlove</i>	363	77	398	86	452	89	450	89	461	92	478	94
Lov om euforiserende stoffer	106	33	128	38	143	39	161	46	175	48	207	54
Våbenloven	49	4	53	4	74	7	82	7	78	7	71	6
Skatte- og afgiftslove	18	3	20	5	18	4	15	3	15	3	10	2

Tabel 1.4.

Afgørelser mod personer fordelt efter afgørelsestype 1980-1991

Persons convicted by type of offence 1980-1991

	I alt	Dom til frihedsstraf		Bøde	Tiltale- frafald	Tiltale undladt	Anden afgørelse	
		I alt	Ubetinget					Betinget
1980-1991								
Afgørelser								
<i>Straffelov</i>								
1980	35 499	12 397	6 759	5 638	10 874	2 600	8 415	1 213
1981	38 819	13 659	6 989	6 670	12 345	2 388	9 022	1 405
1982	41 201	13 745	6 868	6 877	13 228	2 384	10 248	1 596
1983	46 011	14 758	7 153	7 605	14 259	2 264	13 169	1 561
1984	47 977	15 274	6 776	8 498	14 601	2 380	13 938	1 784
1985	49 240	15 158	6 817	8 341	15 343	2 138	14 970	1 631
1986	49 457	15 528	6 907	8 621	15 319	2 058	14 872	1 680
1987	50 702	16 531	7 273	9 258	15 382	2 268	14 564	1 957
1988	52 056	16 550	7 633	8 917	15 750	1 937	16 120	1 699
1989	54 055	17 218	7 951	9 267	15 999	1 885	17 206	1 747
1990	56 388	17 856	7 738	10 118	17 166	1 957	17 711	1 698
1991	55 276	16 637	7 984	8 653	18 870	1 661	16 365	1 743
<i>Færdelseslov</i>								
1980	57 454	9 627	9 482	145	46 006	9	1 581	231
1981	54 201	7 279	7 175	104	45 369	12	1 341	200
1982	52 961	6 797	6 715	82	44 539	12	1 425	188
1983	55 073	6 749	6 671	78	46 744	7	1 361	212
1984	57 387	6 559	6 490	69	49 417	3	1 212	196
1985	55 348	6 878	6 786	92	47 473	8	809	180
1986	57 984	6 899	6 813	86	50 060	12	841	172
1987	61 789	7 171	7 064	107	53 647	20	781	170
1988	64 896	7 407	7 322	85	56 450	13	871	155
1989	67 796	7 669	7 565	104	59 150	14	788	175
1990	67 752	6 970	6 828	142	59 836	14	773	159
1991	66 320	5 607	5 516	91	59 874	10	691	138
<i>Særlove</i>								
1980	8 272	762	630	132	5 882	6	1 438	184
1981	9 421	1 002	796	206	6 305	6	1 850	258
1982	11 342	943	709	234	7 452	2	2 665	280
1983	13 371	967	727	240	9 219	4	2 911	270
1984	14 720	857	661	196	10 487	6	3 054	316
1985	14 192	731	513	218	10 371	19	2 821	250
1986	15 219	776	571	205	11 449	5	2 744	245
1987	16 773	759	578	181	12 813	13	2 910	278
1988	19 159	961	720	241	14 419	11	3 471	297
1989	19 104	1 094	812	282	13 993	21	3 662	334
1990	19 666	1 160	855	305	14 391	33	3 769	313
1991	21 616	1 072	794	278	15 120	38	5 052	334
Afgørelser pr. 100 000 indbyggere over 15 år								
<i>Straffelov</i>								
1980	875	306	167	139	268	64	207	30
1981	950	334	171	163	302	59	221	34
1982	1 002	334	167	167	322	58	249	39
1983	1 113	357	173	184	345	55	318	38
1984	1 156	368	163	205	352	57	336	43
1985	1 181	363	163	200	368	51	359	39
1986	1 179	370	165	205	365	49	355	40
1987	1 202	392	172	220	365	54	345	46
1988	1 229	391	180	211	372	46	381	40
1989	1 273	405	187	218	377	44	405	41
1990	1 322	419	181	237	403	46	415	40
1991	1 291	389	187	202	441	39	382	41
<i>Færdelseslov</i>								
1980	1 417	238	234	4	1 135	0	39	6
1981	1 327	178	176	2	1 111	0	33	5
1982	1 288	165	163	2	1 083	0	35	5
1983	1 332	163	161	2	1 131	0	33	5
1984	1 382	158	156	2	1 190	0	29	5
1985	1 327	165	163	2	1 138	0	19	4
1986	1 383	165	163	2	1 194	0	20	4
1987	1 465	170	167	3	1 272	0	19	4
1988	1 533	175	173	2	1 333	0	21	4
1989	1 596	181	178	2	1 393	1	19	4
1990	1 589	163	160	3	1 403	0	18	4
1991	1 550	131	129	2	1 399	0	16	3
<i>Særlove</i>								
1980	204	19	16	3	145	0	35	5
1981	231	25	20	5	154	0	45	6
1982	276	23	17	6	181	0	65	7
1983	323	23	17	6	223	0	70	7
1984	355	21	16	5	253	0	73	8
1985	340	18	13	5	249	0	68	6
1986	363	19	14	5	273	0	65	6
1987	398	18	14	4	304	0	69	7
1988	452	23	17	6	341	0	82	7
1989	450	26	19	7	329	0	86	8
1990	461	27	20	7	338	1	88	7
1991	505	25	19	6	353	1	118	8

Tabel 1.5.

Domfældelser til højere straf end bøde 1979–1991

Convictions involving greater sentence than a fine 1979–1991

	I alt	Uop-lyst	Betinget straf			Ubetinget straf			Gennemsnitlig strafflængde			
			Hæfte	Fængsel	Straf- fast- sættelse udsat	Hæfte	Fængsel	Forva- ring og ud- stæet ved være- tægt	Betinget straf		Ubetinget straf	
									Hæfte	Fængsel	Hæfte	Fængsel
1979–1991									dg.	md.	dg.	md.
1979 I alt	20 975	72	500	2 457	2 539	9 999	5 398	10	22	4,3	19	7,7
Straffelov	11 149	57	354	2 361	2 489	1 278	4 600	10	23	4,3	23	8,5
Færdselslov	9 018	14	99	10	10	8 393	492	-	19	4,6	18	2,3
Særlove	808	1	47	86	40	328	306	-	19	3,0	19	5,3
1980 I alt	22 786	3	540	2 606	2 767	10 789	6 077	4	22	4,1	19	8,0
Straffelov	12 397	2	362	2 538	2 736	1 481	5 274	4	23	4,1	23	8,8
Færdselslov	9 627	-	129	9	7	8 938	544	-	20	3,3	18	2,3
Særlove	762	1	49	59	24	370	259	-	19	2,8	16	3,8
1981 I alt	21 940	76	604	3 081	3 295	8 498	6 379	7	23	4,3	19	7,9
Straffelov	13 659	75	445	2 974	3 251	1 406	5 501	7	24	4,3	23	8,7
Færdselslov	7 279	1	92	7	5	6 642	532	-	21	3,5	18	2,2
Særlove	1 002	-	67	100	39	450	346	-	20	3,5	17	4,0
1982 I alt	21 485	16	627	3 210	3 356	7 852	6 414	10	21	4,1	17	7,8
Straffelov	13 745	16	484	3 087	3 306	1 388	5 456	8	23	4,1	22	8,7
Færdselslov	6 797	-	66	13	3	6 077	638	-	17	2,6	16	2,1
Særlove	943	-	77	110	47	387	320	2	17	2,7	17	4,1
1983 I alt	22 474	22	731	3 534	3 656	7 758	6 766	7	21	3,9	17	7,3
Straffelov	14 758	21	604	3 388	3 612	1 406	5 721	6	22	4,0	20	8,1
Færdselslov	6 749	1	65	9	3	5 960	711	-	16	2,8	16	2,3
Særlove	967	-	62	137	41	392	334	1	20	2,7	16	3,5
1984 I alt	22 690	5	726	3 889	4 148	7 583	6 334	5	21	4,1	17	7,1
Straffelov	15 274	3	618	3 762	4 118	1 413	5 357	3	22	4,1	21	7,9
Færdselslov	6 559	-	50	14	5	5 778	712	-	17	3,8	16	2,1
Særlove	857	2	58	113	25	392	265	2	18	3,1	16	3,9
1985 I alt	22 767	3	742	3 620	4 289	7 803	6 306	4	20	4,3	17	7,0
Straffelov	15 158	3	592	3 504	4 245	1 495	5 315	4	21	4,3	21	7,9
Færdselslov	6 878	-	84	7	1	5 991	795	-	15	3,1	16	2,1
Særlove	731	-	66	109	43	317	196	-	18	2,9	16	3,0
1986 I alt	23 203	5	759	3 768	4 383	7 688	6 590	10	21	4,4	17	7,1
Straffelov	15 528	5	609	3 663	4 347	1 422	5 472	10	22	4,4	21	8,0
Færdselslov	6 899	-	65	19	2	5 919	894	-	15	5,0	16	2,2
Særlove	776	-	85	86	34	347	224	-	19	3,1	17	2,8
1987 I alt	24 461	4	776	3 957	4 810	8 032	6 881	1	21	4,1	17	6,8
Straffelov	16 531	3	631	3 850	4 775	1 514	5 757	1	22	4,1	21	7,6
Færdselslov	7 171	1	72	24	10	6 172	892	-	17	2,7	16	2,1
Særlove	759	-	73	83	25	346	232	-	18	2,9	16	3,2
1988 I alt	24 918	1	868	3 932	4 443	8 375	7 296	3	21	4,1	17	6,5
Straffelov	16 550	1	711	3 795	4 411	1 634	5 995	3	22	4,1	20	7,4
Færdselslov	7 407	-	72	9	4	6 332	990	-	18	3,6	16	2,3
Særlove	961	-	85	128	28	409	311	-	17	2,6	16	2,8
1989 I alt	25 973	-	1 096	4 103	4 454	8 674	7 631	15	20	4,0	17	6,6
Straffelov	17 218	-	864	3 991	4 412	1 703	6 234	14	21	4,1	19	7,6
Færdselslov	7 662	-	89	14	1	6 539	1 019	-	18	3,7	16	2,2
Særlove	1 093	-	143	98	41	432	378	1	17	2,8	16	2,8
1990 I alt	25 986	-	1 194	4 224	5 147	7 985	7 432	4	21	3,7	17	6,4
Straffelov	17 856	-	962	4 063	5 093	1 681	6 053	4	21	3,8	20	7,4
Færdselslov	6 970	-	106	25	11	5 829	999	-	20	2,9	17	2,2
Særlove	1 160	-	126	136	43	475	380	-	18	2,6	15	2,6
1991 I alt	23 316	-	1 113	3 769	4 140	6 591	7 696	7	20	3,5	18	6,2
Straffelov	16 637	-	938	3 621	4 094	1 557	6 420	7	21	3,6	20	6,9
Færdselslov	5 607	-	69	17	5	4 597	919	-	18	2,9	18	2,4
Særlove	1 072	-	106	131	41	437	357	-	16	3,1	15	2,8

Tabel 1.6.

Indsættelser efter dom 1979-1991

Convicted persons admitted to prison establishments 1979-1991

1979-1991	I alt			Uoplyst	Hæfte			Fængsel		
	I alt	Mænd	Kvinder		I alt	Mænd	Kvinder	I alt	Mænd	Kvinder
Indsættelser										
1979	11 813	11 362	451	1 297	6 804	6 530	274	3 712	3 583	129
1980	14 690	14 080	610	1 829	8 622	8 271	351	4 239	4 071	168
1981	12 805	12 351	454	2 306	6 143	5 905	238	4 356	4 220	136
1982	15 393	14 809	584	3 206	8 390	8 088	302	3 797	3 644	153
1983	15 691	15 063	628	2 862	8 110	7 783	327	4 719	4 563	156
1984	14 380	13 730	650	2 522	7 126	6 784	342	4 732	4 558	174
1985	15 007	14 325	682	2 336	6 998	6 625	373	5 673	5 478	195
1986	15 213	14 581	632	1 958	7 442	7 082	360	5 813	5 638	175
1987	14 957	14 272	685	1 657	7 440	7 066	374	5 860	5 645	215
1988	14 066	13 427	639	435	7 739	7 328	411	5 892	5 683	209
1989	14 367	13 670	697	286	8 065	7 629	436	6 016	5 768	248
1990	13 878	13 192	686	268	7 749	7 327	422	5 861	5 612	249
1991	13 392	12 731	661	174	6 635	6 264	371	6 583	6 314	269
Indsættelser pr. 100 000 indbyggere over 15 år										
1979	293	577	22	32	169	332	13	92	182	6
1980	362	710	29	45	213	417	17	105	205	8
1981	314	619	22	56	150	296	11	107	211	7
1982	374	738	28	78	204	403	14	92	181	7
1983	380	746	30	69	196	386	15	114	226	7
1984	346	677	31	61	172	335	16	114	225	8
1985	360	703	32	56	168	325	17	136	269	9
1986	363	711	29	47	177	345	17	139	275	8
1987	355	692	32	39	176	343	17	139	274	10
1988	332	649	30	10	183	354	19	139	274	10
1989	338	658	32	7	190	367	20	142	278	11
1990	325	633	31	6	182	351	19	137	269	11
1991	313	608	30	4	155	299	17	154	302	12

Tabel 1.7.

Retternes funktion 1984-1991

Criminal and civil cases 1984-1991

	Straffe-sager	Borgerlige sager	Foged-forretninger	Notarial-forretninger	Tinglysnings-forretninger	Konkurs- og likvidations-boer	Bosondrings-, separations- og skilsmisseboer	Dødsboer	Begæring om gælds-sanering
1984	94 810	203 937	647 800	34 714	2 370 798	11 673	1 064	57 320	20 760
1985	90 888	182 347	572 158	34 343	2 700 780	10 692	980	58 576	5 546
1986	87 439	186 690	519 061	34 783	2 715 688	9 748	960	58 054	3 797
1987	87 718	207 574	538 425	32 838	1 938 206	10 465	873	58 533	4 000
1988	92 921	224 052	644 533	33 105	1 718 705	13 138	885	60 656	4 394
1989	96 115	202 416	619 158	33 050	1 593 625	14 622	776	58 259	5 690
1990	98 791	167 566	584 739	35 676	1 520 057	14 401	681	60 426	6 661
1991	89 557	155 518	485 090	35 048	1 617 274	15 944	682	59 986	7 745

Anmeldelser

Tabel 2.1.

**Anmeldte og opklarede straffelovsovertrædelser fordelt efter
overtrædelsens art og gerningsstedskommune 1991**

Reported and cleared up criminal offences by type of offence and scene of the crime 1991

Overtrædelsens art 1991	Anmeldte straffelovsovertrædelser						Opklarede straffelovsovertrædelser						Opkla- rings- pro- cent
	Køben- havns og Frede- riksberg Kommuner	Hoved- stads- om- rådet i øvrigt	Odense, Esbjerg, Randers, Ålborg, Kommuner	Kommuner med by over 10 000 indbygg.	Øvrige kommuner	I alt	Køben- havns og Frede- riksberg Kommuner	Hoved- stads- om- rådet i øvrigt	Odense, Esbjerg, Randers, Ålborg, Kommuner	Kommuner med by over 10 000 indbygg.	Øvrige kommuner	I alt	
Straffelov i alt	100 251	82 165	105 364	133 106	98 869	519 755	22 139	15 667	22 340	29 676	18 823	108 645	20,9
<i>Sædelighedsforbrydelser.</i>	308	466	453	735	505	2 467	187	174	219	418	314	1 312	53,2
Blodskam mv.	4	13	9	58	40	124	3	10	8	53	30	104	83,9
Voldtægt mv.	86	88	105	147	105	531	49	39	52	96	71	307	57,8
Heteroseksuel sædeligh.forbr. børn u. 12 år	19	30	22	46	59	176	18	22	16	33	46	135	76,7
Heteroseksuel sædeligh.forbr. i øvrigt	12	15	19	33	36	115	12	12	18	27	28	97	84,3
Homoseksuel sædeligh.forbr. børn u. 12 år	1	5	1	8	10	25	1	5	1	7	10	24	96,0
Homoseksuel sædeligh.forbr. i øvrigt	3	4	1	4	2	14	3	2	1	4	-	10	71,4
Blufærdighedskrænkelser ved beføling	42	52	50	101	73	318	19	19	24	61	52	175	55,0
Blufærdighedskrænkelser ved blotteri	74	169	178	203	94	718	30	47	68	69	37	251	35,0
Blufærdighedskrænkelser i øvrigt	49	81	63	133	82	408	34	14	26	67	38	179	43,9
Utugt mv.	18	9	5	2	4	38	18	4	5	1	2	30	78,9
<i>Voldsovertrædelser</i>	1 891	1 744	2 172	3 024	2 288	11 119	1 311	1 227	1 486	2 297	1 753	8 074	72,6
Vold o.l. mod offentlig myndighed mv.	164	103	114	171	109	661	149	92	99	150	96	586	88,7
Opløb/forstyrrelse af offentlig orden	3	2	-	1	-	6	3	2	-	1	-	6	100,0
Manddrab	10	14	14	22	26	86	9	10	11	15	16	61	70,9
Forsøg på manddrab	36	42	36	25	31	170	34	41	31	21	25	152	89,4
Vold mod privatperson	1 381	1 165	1 508	2 282	1 716	8 052	947	855	978	1 736	1 333	5 849	72,6
Simpel vold	1 134	975	1 342	2 097	1 586	7 134	779	715	848	1 574	1 228	5 144	72,1
Alvorligere vold	244	185	162	172	125	888	165	136	126	152	103	682	76,8
Særlig alvorlig vold	3	5	4	13	5	30	3	4	4	10	2	23	76,7
Uagtsomt manddrab/legemsbeskadigelse	2	3	-	6	2	13	2	2	-	5	1	10	76,9
Forbrydelse mod liv og lemme	51	52	49	98	88	338	39	38	37	75	68	257	76,0
Forbrydelse mod den personlige frihed	17	49	38	54	45	203	9	38	33	45	29	154	75,9
Trusler	227	314	413	365	271	1 590	119	149	297	249	185	999	62,8
<i>Ejendomsforbrydelser</i>	96 635	79 112	101 753	127 515	94 659	499 674	19 412	13 606	19 846	25 478	15 681	94 023	18,8
Dokumentfalsk	1 150	525	860	697	536	3 768	695	318	643	462	357	2 475	65,7
Dokumentfalsk med check	1 549	733	1 824	2 407	1 517	8 030	1 024	385	1 266	1 647	1 013	5 335	66,4
Brandstiftelse	226	342	337	499	338	1 742	64	75	127	196	149	611	35,1
Indbrud i banker, forretninger mv.	8 057	8 264	12 506	16 506	15 473	60 806	978	894	1 222	2 485	2 134	7 713	12,7
Indbrud i beboelser	6 069	7 057	7 644	5 910	5 773	32 453	539	850	852	812	671	3 724	11,5
Indbrud i ubeboede bebyggelser	2 894	3 338	5 030	6 256	9 579	27 097	117	163	247	451	584	1 562	5,8
Tyveri fra bil, båd mv.	10 772	7 943	9 172	10 070	7 057	45 014	756	471	711	941	643	3 522	7,8
Butikstyveri mv.	8 633	5 413	7 991	8 127	2 433	32 597	5 521	4 783	6 058	6 427	1 621	24 410	74,9
Andre tyverier	20 525	11 342	16 171	24 115	18 198	90 351	2 210	1 333	2 001	3 192	2 137	10 873	12,0
Tyveri/brugstyveri af indreg. køretøj	4 705	4 826	9 234	6 711	5 529	31 005	839	781	1 291	1 583	1 261	5 755	18,6
Tyveri/brugstyveri af knallert	880	1 351	3 265	3 964	2 481	11 941	130	126	337	374	236	1 203	10,1
Tyveri/brugstyveri af cykel	22 169	18 405	17 831	24 478	11 256	94 139	1 834	435	419	492	181	3 361	3,6
Tyveri/brugstyveri af andet	100	235	277	650	1 031	2 293	29	24	36	93	122	304	13,3
Ulovlig omgang med hittegods	268	554	302	417	268	1 809	239	145	220	244	135	983	54,3
Underslæb	355	225	211	375	518	1 684	222	142	162	239	410	1 175	69,8
Bedrageri	1 316	1 162	1 537	2 212	1 777	8 004	1 018	793	1 204	1 541	1 388	5 944	74,3
Checkbedrageri	314	237	714	680	448	2 393	208	134	583	553	312	1 790	74,8
Mandatsvig	76	38	49	165	72	400	51	33	40	49	56	229	57,3
Afpresning og åger	9	21	5	23	8	66	7	11	1	16	6	41	62,1
Skyldnersvig	35	43	48	89	136	351	16	26	28	57	70	197	56,1
Hæleri	1 361	664	1 221	1 614	770	5 630	1 309	602	1 134	1 468	709	5 222	92,8
Røveri	791	380	573	419	255	2 418	263	145	250	230	160	1 048	43,3
Grov skattesvig mv.	11	6	3	12	4	36	10	4	1	10	2	27	75,0
Hærværk	4 186	5 932	4 826	10 969	9 099	35 012	1 174	877	909	1 810	1 261	6 031	17,2
Uagtsomt hæleri	26	7	14	31	15	93	23	7	14	30	14	88	94,6
Berigelsesforbrydelse og formuekrænkelser	158	69	108	119	88	542	136	49	90	76	49	400	73,8
<i>Andre forbrydelser</i>	1 417	843	986	1 832	1 417	6 495	1 229	660	789	1 483	1 075	5 236	80,6
Forbrydelse mod offentlig myndighed mv.	160	93	112	201	106	672	121	68	88	145	77	499	74,3
Forbrydelse i offentlig tjeneste	3	3	2	8	247	263	2	1	1	-	124	128	48,7
Falsk forklaring for retten	26	15	37	90	30	198	18	11	31	68	26	154	77,8
Falsk forklaring i øvrigt	416	249	269	456	266	1 656	388	206	234	401	240	1 469	88,7
Forbrydelse vedr. penge og bevismidler	129	53	66	72	144	464	77	24	40	54	120	315	67,9
Salg af narkotika mv.	196	81	122	247	42	688	186	76	109	222	41	634	92,2
Smugling mv. af narkotika	132	19	61	83	47	342	118	18	47	73	44	300	87,7
Almenskadelige forbrydelse mv.	12	6	-	5	7	30	9	3	-	3	5	20	66,7
Ulovligt erhverv mv.	46	4	6	48	18	122	43	3	6	43	17	112	91,8
Forbrydelser i familieforhold	10	15	9	14	11	59	7	12	5	9	11	44	74,6
Uagtsomt manddrab mv. ved færdselsuheld	11	37	38	107	153	346	11	35	29	99	134	308	89,0
Tilhold	199	126	142	275	165	907	184	100	121	231	136	772	85,1
Freds- og ærekrænkelser	77	142	122	226	181	748	65	103	78	135	100	481	64,3

Tabel 2.2.

**Anmeldte straffelovsovertrædelser pr. 100 000 indbyggere 1991
fordelt efter bymæssighed og kriminalitetens art**

Reported and cleared up criminal offences against the Danish Penal Code per 100 000 inhabitants by urbanization and type of crime 1991

	Sædeligheds- forbrydelser	Volds- forbrydelser	Ejendoms- forbrydelser	Andre forbrydelser	I alt	Anmel- dels- i alt	Befolk- nings- størrelse
Hele landet	48	216	9 695	126	10 084	519 755	5 154 046
Københavns Kommune	58	373	18 499	270	19 199	89 011	463 619
Frederiksberg Kommune	43	191	12 643	194	13 071	11 240	85 992
Københavns Amt	63	234	10 612	111	11 020	66 387	602 434
Frederiksborg Amt	49	180	9 020	110	9 359	32 165	343 680
Kommuner med by over 10 000 indbyggere	50	179	9 525	126	9 880	24 277	245 721
Øvrige kommuner	46	183	7 754	69	8 052	7 888	97 959
Roskilde Amt	48	243	8 511	135	8 937	19 604	219 369
Kommuner med by over 10 000 indbyggere	59	306	10 433	163	10 961	16 669	152 078
Øvrige kommuner	24	100	4 167	71	4 362	2 935	67 291
Vestsjællands Amt	42	194	8 858	108	9 202	26 197	284 674
Kommuner med by over 10 000 indbyggere	53	250	11 201	164	11 669	15 636	134 000
Øvrige kommuner	33	144	6 774	58	7 009	10 561	150 674
Storstrøms Amt	47	186	7 621	135	7 990	20 554	257 248
Kommuner med by over 10 000 indbyggere	69	236	11 213	161	11 679	10 093	86 418
Øvrige kommuner	36	161	5 804	122	6 124	10 461	170 830
Bornholms Amt	24	184	6 700	85	6 994	3 198	45 728
Rønne Kommune	33	347	10 039	170	10 589	1 616	15 261
Øvrige kommuner	20	102	5 028	43	5 193	1 582	30 467
Fyns Amt	41	241	9 994	172	10 448	48 254	461 852
Odense Kommune	58	329	15 797	148	16 332	29 092	178 132
Kommuner med by over 10 000 indbyggere	32	279	9 602	191	10 103	7 936	78 548
Øvrige kommuner	29	151	5 106	186	5 472	11 226	205 172
Sønderjyllands Amt	48	179	6 216	132	6 575	16 502	250 978
Kommuner med by over 10 000 indbyggere	64	304	9 566	180	10 115	8 185	80 918
Øvrige kommuner	40	120	4 622	109	4 891	8 317	170 060
Ribe Amt	59	207	9 112	118	9 495	20 885	219 949
Esbjerg	89	308	13 675	192	14 264	11 680	81 884
Kommuner med by over 10 000 indbyggere	73	244	7 508	161	7 985	1 539	19 273
Øvrige kommuner	35	131	6 227	60	6 453	7 666	118 792
Vejle Amt	57	164	7 921	106	8 247	27 383	332 028
Kommuner med by over 10 000 indbyggere	80	207	10 275	140	10 702	22 580	210 988
Øvrige kommuner	17	90	3 816	45	3 968	4 803	121 040
Ringkøbing Amt	39	143	6 643	71	6 896	18 508	268 390
Kommuner med by over 10 000 indbyggere	61	191	8 247	81	8 580	11 790	137 408
Øvrige kommuner	16	93	4 959	60	5 129	6 718	130 982
Århus Amt	45	240	10 618	99	11 003	66 304	602 609
Århus Kommune	61	289	14 242	129	14 721	39 024	265 084
Randers Kommune	21	344	13 308	126	13 799	8 456	61 280
Kommuner med by over 10 000 indbyggere	65	227	8 928	99	9 320	8 120	87 129
Øvrige kommuner	22	142	5 446	49	5 660	10 704	189 116
Viborg Amt	26	130	5 776	78	6 009	13 817	229 922
Kommuner med by over 10 000 indbyggere	35	202	8 645	144	9 026	8 676	96 121
Øvrige kommuner	19	78	3 715	31	3 842	5 141	133 801
Nordjyllands Amt	39	177	7 899	70	8 185	39 746	485 574
Ålborg Kommune	65	228	10 586	95	10 974	17 112	155 937
Kommuner med by over 10 000 indbyggere	32	218	9 603	91	9 945	11 767	118 322
Øvrige kommuner	24	116	4 962	41	5 143	10 867	211 315

Tabel 2.3. Anmeldte overtrædelser af særlovgivningen 1991
Reported criminal offences against special legislation 1991

Lovens art 1991	Københavns og Frederiksberg Kommuner	Hovedstadsområdet i øvrigt ¹	Odense, Esbjerg, Randers, Ålborg og Århus Kommuner	Kommuner med by over 10 000 indbyggere	Øvrige kommuner	I alt 1991	I alt 1990
Særlove i alt	25 426	6 912	7 721	15 900	15 476	71 435	65 290
Lov om euforiserende stoffer	9 697	942	1 611	2 975	1 039	16 264	12 800
Udlændingeloven	2 151	771	421	1 727	1 922	6 992	6 547
Våbenloven	2 657	1 107	1 260	1 692	1 243	7 959	7 707
Brandundersøgelser/brandlovgivningen	414	351	502	953	1 970	4 190	4 242
Politivedtægten	5 577	1 213	1 289	2 461	634	11 174	9 528
Radiospredningsloven/lov om radiokommunikation	51	53	65	111	127	407	464
Kildeskatteloven	6	20	48	57	39	170	274
Skattekontrolloven	10	31	41	78	71	231	186
Lov om almindelig omsætningsafgift	26	20	32	51	66	195	309
Toldloven	154	82	51	148	196	631	864
Andre økonomiske love	7	2	16	21	32	78	152
Sundheds- og sociallove	171	135	118	277	354	1 055	643
Bygge- og boliglove	101	42	68	60	77	348	368
Miljøloven	44	36	60	169	374	683	673
Andre love vedrørende miljø	370	169	300	265	541	1 645	1 406
Dyreværnsloven	12	27	34	63	158	294	210
Andre love vedrørende dyr, jagt mv.	412	493	618	1 547	2 325	5 395	5 538
Arbejdsmiljølovgivningen	74	137	103	352	353	1 019	746
Andre love vedrørende arbejde, transport mv.	924	343	176	444	432	2 319	2 099
Selskabs- og firmalovgivning mv.	190	65	51	131	124	561	471
Militær straffelov	4	12	6	18	14	54	131
Andre love vedrørende forsvaret	240	180	178	473	158	1 229	1 468
Love vedrørende off. forsyninger	27	17	56	78	112	290	296
Restaurationsloven	1 006	268	300	792	640	3 006	2 942
Næringsloven	62	12	4	22	16	116	130
Handel med brugte genstande	7	1	9	7	11	35	54
Andre love vedrørende spil, bevilling, næring mv.	22	16	21	42	49	150	139
Særlovgivning i øvrigt	1 010	367	283	886	2 399	4 945	4 903

¹ Omfatter kommuner i Københavns Amtskommune, Allerød, Birkerød, Farum, Fredensborg-Humblebæk, Hørsholm og Karlebo Kommuner i Frederiksborg Amtskommune samt Greve og Solrød Kommuner i Roskilde Amtskommune.

Afgørelser

Systematisk tabelindholdsoversigt til tabel 3.1–3.27.

H, F og O angiver, hvorvidt oplysningerne er anført i tabellens hoved (H), forspalte (F) eller som overkriterie (O) dvs. der er bragt en tabel for hver værdi af den pågældende oplysning. Tilsammen giver bogstaverne læst lodret inden for det enkelte tabelnummer en oversigt over oplysningernes indbyrdes kombination, mens bogstaverne læst vandret giver en oversigt over, inden for hvilke tabelnumre bestemte oplysninger forekommer.

Tabel nr.	1	2	3	4	5	6	7	8	9	10	11	12	13
Tabellens emneområde:													
Afgørelser	X	X	X	X	X	X	X	X	X				
Domfældelser til højere straf end bøde										X	X	X	X
Bødeafgørelser													
Tiltalefrafald													
Frakendelser													
Omhandlede love:													
Straffeloven	X	X	X	X	X	X	X	X	X	X	X	X	X
Færdselsloven	X	X	X	X	X	X	X	X	X	X	X	X	X
Særlove	X	X	X	X	X	X	X	X	X	X	X	X	X
Tabellens tællingsenhed:													
Sagspersoner	X	X	X	X	X				X	X	X	X	X
Personer								X					
Forhold							X						
Sagspersoner pr. 100 000						X							
Personforhold													
Køn	H	O	O	H		F				H	O	O	
Bopæl	H			H						H			
Alder		H			H	F		H			H		
Afgørelsesforhold:													
Overtrædelsens art	F	F	F	F	F	H	F	F	F	F	F	F	F
Afgørelsestype			H	F	F		H		H				
Strafart/-længde												H	H
Frakendelser													
Forsøg													

Tabel 3.4–3.5 og 3.16–3.18 er udover for samtlige afgørelser tillige bragt for afgørelser vedrørende straffelovsovertrædelser.

14	15	16	17	18	19	20	21	22	23	24	25	26	27	Tabel nr.
										X	X	X		Tabellens emneområde:
X	X	X	X	X	X	X							X	Afgørelser
							X							Domfældelser til højere straf end bøde
								X	X					Bødeafgørelser
										X				Tiltalefrafald
														Frakendelser
														Omhandlede love:
X	X	X	X	X	X	X	X	X	X					Straffeloven
X		X	X	X	X	X	X	X	X					Færdselsloven
X		X	X	X	X	X	X	X		X	X	X	X	Særlove
														Tabellens tællingsenhed:
X	X	X	X	X		X	X	X	X	X	X	X	X	Sagspersoner
					X									Personer
														Forhold
														Sagspersoner pr. 100 000
														Personforhold:
	H	H				O	O	O		H				Køn
		H								H				Bopæl
			H		H	H	H				H			Alder
														Afgørelsesforhold:
F	F				F	F	F	F	F	F	F	F	F	Overtrædelsens art
H		F	F	F,H				H				H		Afgørelsestype
	H								H					Strafart/-længde
														Frakendelser
														Forsøg
14	15	16	17	18	19	20	21	22	23	24	25	26	27	Tabel nr.

Afgørelser

Tabellerne om trufne afgørelser falder i følgende afsnit:

Tabel 3.1.–3.8.	omhandler alle afgørelser.
Tabel 3.9.	omhandler afgørelser i sager hvori der kun indgår et enkelt forhold.
Tabel 3.10.–3.19.	omhandler domfældelser til højere straf end bøde.
Tabel 3.20A.–3.20C.	omhandler bødef afgørelser.
Tabel 3.21A.–3.22C.	omhandler tiltalefrafald.
Tabel 3.23.	omhandler frakendelser.
Tabel 3.24.–3.27.	omhandler særlovene.

Den gennemgående opgørelsesenhed er »sagspersoner«. Alternative opgørelsesenheder er anvendt i tabel 3.7, hvor antallet af enkeltforhold, de enkelte sager omfatter, er opgjort, samt i tabel 3.8 og 3.19, hvor antallet af personer, afgørelserne vedrører, er opgjort. At summen i de sidstnævnte tabeller ikke stemmer, skyldes, at der på samme person i løbet af året kan træffes afgørelser inden for forskellige overtrædelsesarter, hvilket i tabellerne vil blive talt som én afgørelsesperson under hver overtrædelsesart, men kun som én afgørelsesperson i summerne.

Til de enkelte tabeller skal følgende bemærkes:

- Virksomheder indgår ikke i de tabeller, der omhandler personvariablen alder, men indgår i tabeller om bopæl hvor de er bragt under oplyst. Dette medfører, at tabellernes totaltal ikke stemmer overens.
- I alle tabeller om bopæl er hovedstadsområdet i øvrigt kommuner i Københavns Amtskommune, Allerød, Birkerød, Farum, Fredensborg-Humlebæk, Hørsholm og Karlebo Kommuner i Frederiksborg Amtskommune samt Greve og Solrød Kommuner i Roskilde Amtskommune.
- I tabel 3.10–3.19 er kombinerede domme bestående af ubetinget og betinget straf anført under den ubetingede del.
- I tabel 3.20A–3.20C er kun medtaget de rene bødef afgørelser, mens bødef afgørelser i forbindelse med frihedsstraf er medtaget i tabel 3.10–3.19 (se specielt tabel 3.18), og bøder givet som vilkår ved tiltalefrafald indgår i tabel 3.21A–3.22C.
- Tabellerne 3.4A, 3.5A, 3.16A, 3.17A, 3.18A er udover for samtlige afgørelser tillige bragt for afgørelser vedrørende straffelovsovertrædelser i tabellerne 3.4B, 3.5B, 3.16B, 3.17B og 3.18B.

Tabel 3.1.

Afgørelser fordelt efter overtrædelsens art, køn og bopælskommune 1991

Convictions by type of offence, sex and municipality of residence 1991

Overtrædelsens art 1991	I alt	Køn			Bopælskommune					
		Mænd	Kvinder	Virksomheder	Uoplyst	København og Frederiksberg	Hovedstadsområdet i øvrigt	Odense, Esbjerg, Randers, Ålborg, Århus	Kommuner med by over 10 000 indbygg.	Øvrige
I alt	143 212	122 228	18 792	2 192	7 347	20 972	21 404	20 498	31 900	41 091
Straffelov i alt	55 276	44 661	10 615	-	2 343	9 967	8 705	10 306	12 504	11 451
Færdselslov i alt	66 320	59 171	6 111	1 038	2 419	5 387	9 414	8 332	15 763	25 005
Særlove i alt	21 616	18 396	2 066	1 154	2 585	5 618	3 285	1 860	3 633	4 635
Uoplyst straffelov	1	1	-	-	-	1	-	-	-	-
<i>Sædelighedsforbrydelser.</i>	737	715	22	-	21	81	108	111	214	202
Blodskam mv.	40	36	4	-	-	2	8	4	11	15
Voldtægt mv.	168	167	1	-	3	21	19	30	52	43
Heteroseksuel sædeligh.forbr. børn u. 12 år	81	77	4	-	-	7	10	12	21	31
Heteroseksuel sædeligh.forbr. i øvrigt	70	70	-	-	2	7	11	8	14	28
Homoseksuel sædeligh.forbr. børn u. 12 år	12	12	-	-	-	1	2	1	5	3
Homoseksuel sædeligh.forbr. i øvrigt	10	10	-	-	-	2	1	-	3	4
Blufærdighedskrænkelser ved beføling	122	121	1	-	9	16	9	19	41	28
Blufærdighedskrænkelser ved blotteri	128	128	-	-	1	15	25	20	45	22
Blufærdighedskrænkelser i øvrigt	81	81	-	-	3	5	13	14	20	26
Utugt mv.	25	13	12	-	3	5	10	3	2	2
<i>Voldsforbrydelser</i>	5 652	5 330	322	-	95	823	912	946	1 420	1 456
Vold o.l. mod offentlig myndighed mv.	392	341	51	-	11	82	69	56	88	86
Opløb/forstyrrelse af offentlig orden	5	5	-	-	-	-	5	-	-	-
Manddrab	33	25	8	-	1	5	6	5	10	6
Forsøg på manddrab	29	22	7	-	-	9	7	5	4	4
Vold mod privatperson begået før 1.7.1989	37	35	2	-	4	6	8	2	11	6
Simpel vold	3 915	3 739	176	-	44	517	585	626	1 052	1 091
Alvorligere vold	621	577	44	-	17	130	131	117	120	106
Særlig alvorlig vold	24	22	2	-	1	8	4	2	7	2
Uagtsomt manddrab/legemsbeskadigelse	17	16	1	-	1	3	2	1	4	6
Forbrydelse mod liv og lemme	135	130	5	-	6	14	17	25	34	39
Forbrydelse mod den personlige frihed	83	78	5	-	4	16	14	15	21	13
Trusler	361	340	21	-	6	33	64	92	69	97
<i>Ejendomsforbrydelser</i>	46 086	36 301	9 785	-	2 004	8 525	7 277	8 829	10 314	9 137
Dokumentfalsk	1 083	847	236	-	172	197	119	189	199	207
Dokumentfalsk med check	798	561	237	-	10	191	83	136	203	175
Brandstiftelse	297	245	52	-	4	48	47	43	70	85
Indbrud i banker, forretninger mv.	3 784	3 649	135	-	41	623	501	689	1 014	916
Indbrud i beboelser	1 434	1 354	80	-	20	265	253	293	314	289
Indbrud i ubeboede bebyggelser	498	465	33	-	11	66	73	94	119	135
Tyveri fra bil, båd mv.	1 209	1 167	42	-	26	279	176	211	236	281
Tyveristyveri mv.	15 490	9 552	5 938	-	1 136	2 602	2 850	3 487	3 277	2 138
Andre tyverier	4 894	4 080	814	-	238	814	656	762	1 260	1 164
Tyveri/brugstyveri af indreg. køretøj	1 913	1 748	165	-	26	354	312	373	352	496
Tyveri/brugstyveri af knallert	655	641	14	-	-	78	67	171	183	156
Tyveri/brugstyveri af cykel	1 633	1 474	159	-	53	776	247	172	227	158
Tyveri/brugstyveri af andet	154	145	9	-	8	9	26	25	33	53
Ulovlig omgang med hittegods	695	617	78	-	15	130	117	147	149	137
Underslæb	566	427	139	-	5	75	83	121	125	157
Bedrageri	2 610	1 962	648	-	77	400	421	493	612	607
Checkbedrageri	433	345	88	-	12	62	69	90	81	119
Mandatsvig	326	252	74	-	4	90	53	61	62	56
Afpresning og åger	35	33	2	-	1	9	6	3	7	9
Skyldnersvig	196	166	30	-	-	20	27	16	42	91
Hæleri	2 592	2 167	425	-	36	489	343	529	637	558
Røveri	757	705	52	-	30	165	106	146	161	149
Grov skattesvig mv.	17	14	3	-	2	1	2	3	4	5
Hærværk	3 487	3 254	233	-	63	641	549	487	851	896
Uagtsomt hæleri	205	167	38	-	2	48	33	29	46	47
Berigelsesforbrydelse og formuekrænkelser	325	264	61	-	12	93	58	59	50	53
<i>Andre forbrydelser</i>	2 800	2 314	486	-	223	537	408	420	556	656
Forbrydelse mod offentlig myndighed mv.	241	201	40	-	5	36	40	68	53	39
Forbrydelse i offentlig tjeneste	12	11	1	-	-	1	1	5	2	3
Falsk forklaring for retten	116	92	24	-	2	11	13	10	31	49
Falsk forklaring i øvrigt	729	570	159	-	13	141	116	102	149	208
Forbrydelse vedr. penge og bevismidler	212	176	36	-	101	30	30	17	17	17
Salg af narkotika mv.	299	231	68	-	11	110	42	33	70	33
Smugling mv. af narkotika	217	179	38	-	59	58	28	24	22	26
Almenskadelige forbrydelser mv.	8	8	-	-	-	3	-	-	2	3
Ulovligt erhverv mv.	131	116	15	-	9	38	25	17	30	12
Forbrydelser i familieforhold	36	27	9	-	7	7	8	2	6	6
Uagtsomt manddrab mv. ved færdselsuheld	310	264	46	-	2	19	32	36	70	151
Tilhold	196	169	27	-	2	27	25	44	55	43
Freds- og ærekrænkelser	293	270	23	-	12	56	48	62	49	66
Færdselsuheld med spiritus	2 252	2 002	250	-	28	162	244	346	550	922
Spiritus- og promillekørsel	10 630	9 786	844	-	164	972	1 495	1 176	2 708	4 115
Mangler ved køretøj	9 986	9 125	728	133	176	474	927	1 371	2 454	4 584
Færdselslov i øvrigt	43 452	38 258	4 289	905	2 051	3 779	6 748	5 439	10 051	15 384
Lov om euforiserende stoffer	8 878	7 705	1 172	1	327	3 840	1 683	734	1 297	997
Våbenloven	3 057	2 929	127	1	228	665	552	382	558	672
Skatte- og afgiftslove	426	368	52	6	45	52	64	61	84	120
Særlove i øvrigt	9 255	7 394	715	1 146	1 985	1 061	986	683	1 694	2 846

Tabel 3.2C.

Afgørelser fordelt efter overtrædelsens art og alder 1991, kvinder

Convictions by type of offence and age 1991, females

Overtrædelsens art 1991	Alder på afgørelsestidspunktet															Gnsntl. alder
	I alt	- 15 år	16 år	17 år	18 år	19 år	20 år	21 år	22 år	23 år	24 år	25-29 år	30-39 år	40-49 år	50- år	
I alt	18 792	249	350	402	474	544	514	536	547	559	724	3 012	4 548	3 340	2 993	35,5
Straffelov i alt	10 615	228	305	322	302	345	318	320	312	294	408	1 554	2 350	1 616	1 941	35,6
Færdselslov i alt	6 111	9	20	37	102	127	136	148	161	176	221	1 018	1 625	1 418	913	36,8
Særlove i alt	2 066	12	25	43	70	72	60	68	74	89	95	440	573	306	139	31,6
Uoplyst straffelov	-	-	-	-	-	-	-	-	-	-	-	-	-	-	-	-
<i>Sædelighedsforbrydelser.</i>	22	-	-	-	-	-	-	-	-	1	1	4	10	5	1	34,8
Blodskam mv.	4	-	-	-	-	-	-	-	-	1	-	-	2	1	-	34,0
Voldtægt mv.	1	-	-	-	-	-	-	-	-	-	-	-	-	-	-	28,0
Heteroseksuel sædeligh.forbr. børn u. 12 år	4	-	-	-	-	-	-	-	-	-	-	1	1	2	-	37,3
Heteroseksuel sædeligh.forbr. i øvrigt	-	-	-	-	-	-	-	-	-	-	-	-	-	-	-	-
Homoseksuel sædeligh.forbr. børn u. 12 år	-	-	-	-	-	-	-	-	-	-	-	-	-	-	-	-
Homoseksuel sædeligh.forbr. i øvrigt	-	-	-	-	-	-	-	-	-	-	-	-	-	-	-	-
Blufærdighedskrænkelser ved beføling	1	-	-	-	-	-	-	-	-	-	-	-	1	-	-	32,0
Blufærdighedskrænkelser ved blotteri	-	-	-	-	-	-	-	-	-	-	-	-	-	-	-	-
Blufærdighedskrænkelser i øvrigt	-	-	-	-	-	-	-	-	-	-	-	-	-	-	-	-
Utugt mv.	12	-	-	-	-	-	-	-	-	-	1	2	6	2	1	35,0
<i>Voldsforbrydelser</i>	322	5	8	10	14	12	18	13	10	11	21	60	81	42	17	30,2
Vold o.l. mod offentlig myndighed mv.	51	-	-	1	1	3	1	1	1	2	3	15	11	9	3	31,7
Opløb/forstyrrelse af offentlig orden	-	-	-	-	-	-	-	-	-	-	-	-	-	-	-	-
Manddrab	8	-	-	-	-	-	-	1	-	-	1	-	5	-	1	34,9
Forsøg på manddrab	7	-	-	-	1	-	-	-	-	-	-	-	2	2	2	41,3
Vold mod privatperson begået før 1.7.1989	2	-	-	-	-	-	-	-	-	-	1	-	-	1	-	32,5
Simpel vold	176	5	7	6	11	6	12	9	7	6	9	36	39	14	9	28,6
Alvorligere vold	44	-	1	1	-	1	1	1	1	3	4	5	16	9	1	32,5
Særlig alvorlig vold	2	-	-	-	-	-	-	-	-	-	-	-	1	1	-	39,0
Uagtsomt manddrab/legemsbeskadigelse	1	-	-	-	-	-	-	-	-	-	-	1	-	-	-	25,0
Forbrydelse mod liv og legeme	5	-	-	-	-	1	1	-	-	-	2	-	-	1	-	26,8
Forbrydelse mod den personlige frihed	5	-	-	-	-	2	2	-	-	-	-	-	1	-	-	22,0
Trusler	21	-	-	2	1	-	1	-	1	-	1	3	6	5	1	32,3
<i>Ejendomsforbrydelser</i>	9 785	215	292	307	275	320	283	285	283	268	371	1 391	2 129	1 495	1 871	35,9
Dokumentfalsk	236	5	5	7	4	8	5	5	5	8	12	48	73	39	12	31,7
Dokumentfalsk med check	237	1	2	9	10	8	15	9	7	10	15	53	68	22	8	28,9
Brandstiftelse	52	-	-	-	4	2	1	-	2	-	2	10	14	13	4	34,1
Indbrud i banker, forretninger mv.	135	7	8	14	11	15	13	10	6	7	8	22	11	3	-	22,1
Indbrud i beboelser	80	3	4	2	3	8	4	1	2	2	5	18	20	7	1	27,0
Indbrud i ubeboede bebyggelser	33	4	4	2	2	-	-	2	1	1	2	4	3	4	4	27,8
Tyveri fra bil, båd mv.	42	1	4	1	3	2	3	4	-	1	2	9	7	3	2	26,4
Butikstyveri mv.	5 938	147	180	162	130	132	128	119	139	125	191	642	1 171	980	1 692	39,9
Andre tyverier	814	15	16	24	29	53	29	24	38	28	34	155	217	106	46	30,4
Tyveri/brugstyveri af indreg. køretøj	165	8	15	21	15	13	12	10	7	8	9	21	20	5	1	22,7
Tyveri/brugstyveri af knallert	14	4	2	3	-	2	1	-	1	-	1	-	-	-	-	17,6
Tyveri/brugstyveri af cykel	159	3	4	16	8	9	5	6	10	10	5	39	30	11	3	26,4
Tyveri/brugstyveri af andet	9	-	-	-	-	-	-	-	1	-	2	1	2	1	2	32,2
Ulovlig omgang med hittegods	78	1	3	4	4	5	4	8	1	6	1	13	15	11	2	28,1
Underslæb	139	-	1	1	1	3	4	4	5	2	6	31	44	24	13	33,8
Bedrageri	648	2	6	6	7	15	11	29	19	25	22	144	200	119	43	32,9
Checkbedrageri	88	-	1	1	-	2	2	4	3	2	3	15	28	23	4	34,2
Mandatsvig	74	-	-	-	-	2	4	4	2	5	4	11	19	20	3	33,0
Afpresning og åger	2	-	-	-	-	-	-	1	-	-	-	-	-	-	-	22,0
Skyldnersvig	30	-	-	-	-	-	1	-	-	-	3	6	13	7	-	33,6
Hæleri	425	2	11	14	20	21	23	27	19	14	28	79	96	53	18	28,9
Røveri	52	4	2	-	4	2	4	3	4	2	1	9	13	3	1	26,1
Grov skattesvig mv.	3	-	-	-	-	-	-	-	-	-	-	-	1	2	-	38,7
Hærværk	233	7	22	17	13	5	7	9	7	7	14	44	46	26	9	27,9
Uagtsomt hæleri	38	1	-	1	1	3	1	4	2	3	1	7	9	5	-	28,1
Berigelsesforbrydelse og formuekrænkelser	61	-	2	2	6	10	6	2	2	1	-	9	10	7	4	28,1
<i>Andre forbrydelser</i>	486	8	5	5	13	13	17	22	19	14	15	99	130	74	52	33,1
Forbrydelse mod offentlig myndighed mv.	40	-	-	-	1	3	2	3	4	-	-	5	15	4	3	31,4
Forbrydelse i offentlig tjeneste	1	-	-	-	-	-	-	-	-	1	-	-	-	-	-	23,0
Falsk forklaring for retten	24	-	1	-	-	2	-	-	1	4	3	1	7	5	-	30,8
Falsk forklaring i øvrigt	159	2	4	3	8	3	5	5	5	2	6	43	36	23	14	31,8
Forbrydelse vedr. penge og bevismidler	36	5	-	1	-	1	-	2	1	1	1	8	7	3	6	30,3
Salg af narkotika mv.	68	-	-	-	-	1	3	4	3	3	3	21	17	7	6	32,2
Smugling mv. af narkotika	38	1	-	-	2	1	-	2	2	1	7	17	5	-	-	29,8
Almenskadelige forbrydelser mv.	-	-	-	-	-	-	-	-	-	-	-	-	-	-	-	-
Ulovligt erhverv mv.	15	-	-	-	1	-	2	1	-	-	-	1	7	3	-	31,6
Forbrydelser i familieforhold	9	-	-	-	-	-	-	-	-	-	-	2	4	3	-	34,3
Uagtsomt manddrab mv. ved færdselsuheld	46	-	-	-	-	3	3	3	2	-	-	6	12	8	9	38,4
Tilhold	27	-	-	-	-	1	-	-	-	-	1	-	3	11	11	49,0
Freds- og ærekrænkelser	23	-	-	1	1	-	-	4	1	1	-	5	5	2	3	31,6
Færdselsuheld med spiritus	250	-	-	1	2	3	5	3	4	3	4	41	77	66	41	38,1
Spiritus- og promillekørsel	844	1	-	2	5	6	11	8	16	14	22	105	266	272	116	38,3
Mangler ved køretøj	728	1	13	13	12	15	18	17	23	18	32	104	198	167	97	35,6
Færdselslov i øvrigt	4 289	7	7	21	83	103	102	120	118	141	163	768	1 084	913	659	36,6
Lov om euforiserende stoffer	1 172	7	12	35	43	52	45	46	56	56	71	297	331	102	19	28,6
Våbenloven	127	2	-	5	9	10	3	6	4	8	6	30	21	22	1	28,7
Skatte- og afgiftslove	52	-	-	-	-	-	-	1	-	-	1	3	17	19	11	43,5
Særlove i øvrigt	715	3	13	3	18	10	12	15	14	25	17	110	204	163	108	36,3

Tabel 3.3A.

Afgørelser fordelt efter overtrædelsens art og afgørelsestype 1991, i alt

Convictions by type of offence and type of sentence 1991, total

Overtrædelsens art 1991	I alt	Dom til frihedsstraf			Bøde	Tiltale- trafald	Tiltale undladt	Anden afgørelse
		I alt	Ubetinget	Betinget				
I alt	143 212	23 316	14 294	9 022	93 864	1 709	22 108	2 215
Straffelov i alt	55 276	16 637	7 984	8 653	18 870	1 661	16 365	1 743
Færdsslov i alt	66 320	5 607	5 516	91	59 874	10	691	138
Særlove i alt	21 616	1 072	794	278	15 120	38	5 052	334
Uoplyst straffelov	1	-	-	-	-	-	-	1
<i>Sædelighedsforbrydelser.</i>	737	222	145	77	145	21	277	72
Blodskam mv.	40	18	15	3	-	1	17	4
Voldtægt mv.	168	49	46	3	-	2	94	23
Heteroseksuel sædeligh. forbr. børn u. 12 år	81	31	21	10	1	6	32	11
Heteroseksuel sædeligh. forbr. i øvrigt	70	31	20	11	-	4	30	5
Homoseksuel sædeligh. forbr. børn u. 12 år	12	8	5	3	-	-	2	2
Homoseksuel sædeligh. forbr. i øvrigt	10	2	1	1	-	-	6	2
Blufærdighedskrænkelser ved beføling	122	42	24	18	30	1	40	9
Blufærdighedskrænkelser ved blotteri	128	12	5	7	81	4	21	10
Blufærdighedskrænkelser i øvrigt	81	14	4	10	32	3	28	4
Utugt mv.	25	15	4	11	1	-	7	2
<i>Voldsforbrydelser</i>	5 652	2 933	1 974	959	431	241	1 558	489
Vold o.l. mod offentlig myndighed mv.	392	234	165	69	31	34	57	36
Opløb/forstyrrelse af offentlig orden	5	-	-	-	-	-	1	4
Manddrab	33	16	16	-	-	-	6	11
Forsøg på manddrab	29	4	4	-	-	2	15	8
Vold mod privatperson begået før 1.7.1989	37	12	8	4	1	1	17	6
Simpel vold	3 915	2 031	1 297	734	297	187	1 088	312
Alvorligere vold	621	386	314	72	3	11	146	75
Særlig alvorlig vold	24	17	17	-	-	1	4	2
Uagtsomt manddrab/legemsbeskadigelse	17	6	4	2	8	-	2	1
Forbrydelse mod liv og legeme	135	68	37	31	10	2	52	3
Forbrydelse mod den personlige frihed	83	56	36	20	6	-	12	9
Trusler	361	103	76	27	75	3	158	22
<i>Ejendomsforbrydelser</i>	46 086	12 533	5 175	7 358	17 415	1 339	13 757	1 042
Dokumentfalsk	1 083	577	177	440	177	54	247	28
Dokumentfalsk med check	798	534	151	383	29	64	163	8
Brandstiftelse	297	102	46	56	3	21	92	79
Indbrud i banker, forretninger mv.	3 784	2 708	1 241	1 467	116	377	523	60
Indbrud i beboelser	1 434	992	577	415	18	138	266	20
Indbrud i ubeboede bebyggelser	498	273	88	185	79	53	84	9
Tyveri fra bil, båd mv.	1 209	500	209	291	384	65	245	15
Butikstyveri mv.	15 490	850	444	406	7 968	72	6 471	129
Andre tyverier	4 894	1 617	626	991	1 654	202	1 305	116
Tyveri/brugstyveri af indreg. køretøj	1 913	385	308	77	922	23	540	43
Tyveri/brugstyveri af knallert	655	36	8	28	427	27	162	3
Tyveri/brugstyveri af cykel	1 633	41	15	26	1 291	11	268	22
Tyveri/brugstyveri af andet	154	21	11	10	92	-	36	5
Ulovlig omgang med hittegods	695	141	60	81	435	17	93	9
Underslæb	566	294	55	239	71	13	161	27
Bedrageri	2 610	1 289	263	1 026	407	59	736	119
Checkbedrageri	433	140	26	114	58	14	206	15
Mandatsvig	326	244	22	222	10	3	56	13
Afpresning og åger	35	12	9	3	2	-	19	2
Skyldnersvig	196	73	7	66	8	1	104	10
Hæleri	2 592	910	307	603	917	68	622	75
Røveri	757	540	435	105	1	15	148	53
Grov skattesvig mv.	17	8	6	2	-	1	6	2
Hærværk	3 487	224	111	113	1 972	40	1 097	154
Uagtsomt hæleri	205	14	9	5	148	1	27	15
Berigelsesforbrydelse og formuekrænkelser	325	8	4	4	226	-	80	11
<i>Andre forbrydelser</i>	2 800	949	690	259	879	60	773	139
Forbrydelse mod offentlig myndighed mv.	241	33	22	11	119	8	70	11
Forbrydelse i offentlig tjeneste	12	2	1	1	1	-	9	-
Falsk forklaring for retten	116	77	65	12	2	-	24	13
Falsk forklaring i øvrigt	729	305	156	149	174	30	179	41
Forbrydelse vedr. penge og bevismidler	212	28	10	18	113	1	68	2
Salg af narkotika mv.	299	214	200	14	-	3	76	6
Smugling mv. af narkotika	217	157	153	4	-	-	51	9
Almenskadelige forbrydelser mv.	8	3	3	-	3	-	1	1
Ulovligt erhverv mv.	131	-	-	-	78	-	41	12
Forbrydelser i familieforhold	36	12	5	7	-	3	19	2
Uagtsomt manddrab mv. ved færdsselsuheld	310	50	47	3	204	6	41	9
Tilhold	196	21	10	11	82	1	70	22
Freds- og ærekrænkelser	293	47	18	29	103	8	124	11
Færdsselsuheld med spiritus	2 252	843	817	26	1 352	-	36	21
Spiritus- og promillekørsel	10 630	3 612	3 555	57	6 510	1	462	45
Mangler ved køretøj	9 986	2	2	-	9 961	-	19	4
Færdsselslov i øvrigt	43 452	1 150	1 142	8	42 051	9	174	68
Lov om euforiserende stoffer	8 878	664	437	227	3 771	27	4 353	63
Våbenloven	3 057	55	40	15	2 599	6	352	45
Skatte- og afgiftslove	426	62	40	22	323	-	23	18
Særlove i øvrigt	9 255	291	277	14	8 427	5	324	208

Tabel 3.3B.

Afgørelser fordelt efter overtrædelsens art og afgørelsestype 1991, mænd

Convictions by type of offence and type of sentence 1991, males

Overtrædelsens art 1991	I alt	Dom til frihedsstraf		Bøde	Tiltale- frafald	Tiltale undladt	Anden afgørelse	
		I alt	Ubetinget					Betinget
I alt	122 228	20 950	13 444	7 506	80 248	1 525	17 589	1 916
Straffelov i alt	44 661	14 807	7 576	7 231	14 426	1 479	12 450	1 499
Færdselslov i alt	59 171	5 208	5 136	72	53 209	10	624	120
Særlove i alt	18 396	935	732	203	12 613	36	4 515	297
Uoplyst straffelov	1	-	-	-	-	-	-	1
<i>Sædelighedsforbrydelser.</i>	715	215	142	73	144	19	266	71
Blodskam mv.	36	18	15	3	-	-	14	4
Voldtægt mv.	167	49	46	3	-	2	93	23
Heteroseksuel sædeligh.forbr. børn u. 12 år	77	30	20	10	1	5	30	11
Heteroseksuel sædeligh.forbr. i øvrigt	70	31	20	11	-	4	30	5
Homoseksuel sædeligh.forbr. børn u. 12 år	12	8	5	3	-	-	2	2
Homoseksuel sædeligh.forbr. i øvrigt	10	2	1	1	-	-	6	2
Blufærdighedskrænkelse ved beføling	121	41	23	18	30	1	40	9
Blufærdighedskrænkelse ved blotteri	128	12	5	7	81	4	21	10
Blufærdighedskrænkelse i øvrigt	81	14	4	10	32	3	28	4
Utugt mv.	13	10	3	7	-	-	2	1
<i>Voldsforbrydelser</i>	5 330	2 803	1 918	885	403	218	1 458	448
Vold o.l. mod offentlig myndighed mv.	341	203	148	55	27	29	52	30
Opløb/forstyrrelse af offentlig orden	5	-	-	-	-	-	1	4
Manddrab	25	12	12	-	-	-	5	8
Forsøg på manddrab	22	4	4	-	-	1	12	5
Vold mod privatperson begået før 1.7.1989	35	11	8	3	1	1	17	5
Simpel vold	3 739	1 965	1 272	693	281	171	1 027	295
Alvorligere vold	577	363	306	57	2	10	134	68
Særlig alvorlig vold	22	16	16	-	-	1	3	2
Uagtsomt manddrab/legemsbeskadigelse	16	6	4	2	7	-	2	1
Forbrydelse mod liv og lemme	130	65	37	28	10	2	50	3
Forbrydelse mod den personlige frihed	78	56	36	20	6	-	9	7
Trusler	340	102	75	27	69	3	146	20
<i>Ejendomsforbrydelser</i>	36 301	10 984	4 901	6 083	13 129	1 194	10 134	860
Dokumentfalsk	847	453	130	323	149	37	187	21
Dokumentfalsk med check	561	369	129	240	23	46	117	6
Brandstiftelse	245	86	43	43	3	18	80	58
Indbrud i banker, forretninger mv.	3 649	2 636	1 230	1 406	114	358	483	58
Indbrud i beboelser	1 354	945	556	389	17	129	244	19
Indbrud i ubeboede bebyggelser	465	263	88	175	74	50	69	9
Tyveri fra bil, båd mv.	1 167	495	206	289	369	64	225	14
Butikstyveri mv.	9 552	648	367	281	4 782	58	3 971	93
Andre tyverier	4 080	1 367	564	803	1 403	168	1 045	97
Tyveri/brugstyveri af indreg. køretøj	1 748	374	304	70	836	23	474	41
Tyveri/brugstyveri af knallert	641	35	8	27	418	27	158	3
Tyveri/brugstyveri af cykel	1 474	39	15	24	1 168	11	241	15
Tyveri/brugstyveri af andet	145	21	11	10	87	-	33	4
Ulovlig omgang med hittegods	617	121	56	65	384	16	87	9
Underslæb	427	223	51	172	54	10	122	18
Bedrageri	1 962	985	246	739	293	50	542	92
Checkbedrageri	345	116	25	91	44	10	162	13
Mandsvig	252	186	21	165	8	3	45	10
Afpresning og åger	33	12	9	3	1	-	18	2
Skyldnersvig	166	65	7	58	6	1	85	9
Hæleri	2 167	789	290	499	745	64	506	63
Røveri	705	513	416	97	1	11	131	49
Grov skattesvig mv.	14	8	6	2	-	1	3	2
Hærværk	3 254	217	110	107	1 849	38	1 015	135
Uagtsomt hæleri	167	12	9	3	119	1	23	12
Berigelsesforbrydelse og formuekrænkelse	264	6	4	2	182	-	68	8
<i>Andre forbrydelser</i>	2 314	805	615	190	750	48	592	119
Forbrydelse mod offentlig myndighed mv.	201	25	18	7	97	8	60	11
Forbrydelse i offentlig tjeneste	11	2	1	1	1	-	8	-
Falsk forklaring for retten	92	64	57	7	2	-	16	10
Falsk forklaring i øvrigt	570	252	144	108	141	20	125	32
Forbrydelse vedr. penge og bevismidler	176	25	9	16	98	1	51	1
Salg af narkotika mv.	231	180	172	8	-	3	42	6
Smugling mv. af narkotika	179	137	134	3	-	-	34	8
Almenskadelige forbrydelse mv.	8	3	3	-	3	-	1	1
Ulovligt erhverv mv.	116	-	-	-	72	-	32	12
Forbrydelser i familieforhold	27	8	5	3	-	2	16	1
Uagtsomt manddrab mv. ved færdselsuheld	264	45	44	1	172	5	35	7
Tilhold	169	17	10	7	69	1	63	19
Freds- og ærekrænkelser	270	47	18	29	95	8	109	11
Færdselsuheld med spiritus	2 002	741	719	22	1 210	-	31	20
Spiritus- og promillekørsel	9 786	3 339	3 297	42	5 992	1	412	42
Mangler ved køretøj	9 125	2	2	-	9 101	-	19	3
Færdselslov i øvrigt	38 258	1 126	1 118	8	36 906	9	162	55
Lov om euforiserende stoffer	7 705	547	390	157	3 191	26	3 892	49
Våbenloven	2 929	55	40	15	2 494	6	332	42
Skatte- og afgiftslove	368	56	38	18	279	-	19	14
Særlove i øvrigt	7 394	277	264	13	6 649	4	272	192

Tabel 3.3C.

Afgørelser fordelt efter overtrædelsens art og afgørelsestype 1991, kvinder

Convictions by type of offence and type of sentence 1991, females

Overtrædelsens art 1991	I alt	Dom til frihedsstraf		Bøde	Tiltale- frafald	Tiltale undladt	Anden afgørelse	
	I alt	Ubetinget	Betinget					
I alt	18 792	2 366	850	1 516	11 437	183	4 510	296
Straffelov i alt	10 615	1 830	408	1 422	4 444	182	3 915	244
Færdselslov i alt	6 111	399	380	19	5 627	-	67	18
Særlove i alt	2 066	137	62	75	1 366	1	528	34
Uoplyst straffelov	-	-	-	-	-	-	-	-
<i>Sædelighedsforbrydelser.</i>	22	7	3	4	1	2	11	1
Blodskam mv.	4	-	-	-	-	1	3	-
Voldtægt mv.	1	-	-	-	-	-	1	-
Heteroseksuel sædeligh.forbr. børn u. 12 år	4	1	1	-	-	1	2	-
Heteroseksuel sædeligh.forbr. i øvrigt	-	-	-	-	-	-	-	-
Homoseksuel sædeligh.forbr. børn u. 12 år	-	-	-	-	-	-	-	-
Homoseksuel sædeligh.forbr. i øvrigt	-	-	-	-	-	-	-	-
Blufærdighedskrænkelser ved beføling	1	1	1	-	-	-	-	-
Blufærdighedskrænkelser ved blotteri	-	-	-	-	-	-	-	-
Blufærdighedskrænkelser i øvrigt	-	-	-	-	-	-	-	-
Utugt mv.	12	5	1	4	1	-	5	1
<i>Voldsforbrydelser</i>	322	130	56	74	28	23	100	41
Vold o.l. mod offentlig myndighed mv.	51	31	17	14	4	5	5	6
Opløb/forstyrrelse af offentlig orden	-	-	-	-	-	-	-	-
Manddrab	8	4	4	-	-	-	1	3
Forsøg på manddrab	7	-	-	-	-	1	3	3
Vold mod privatperson begået før 1.7.1989	2	1	-	1	-	-	-	1
Simpel vold	176	66	25	41	16	16	61	17
Alvorligere vold	44	23	8	15	1	1	12	7
Særlig alvorlig vold	2	1	1	-	-	-	1	-
Uagtsomt manddrab/legemsbeskadigelse	1	-	-	-	1	-	-	-
Forbrydelse mod liv og lemme	5	3	-	3	-	-	2	-
Forbrydelse mod den personlige frihed	5	-	-	-	-	-	3	2
Trusler	21	1	1	-	6	-	12	2
<i>Ejendomsforbrydelser</i>	9 785	1 549	274	1 275	4 286	145	3 623	182
Dokumentfalsk	236	124	7	117	28	17	60	7
Dokumentfalsk med check	237	165	22	143	6	18	46	2
Brændstiftelse	52	16	3	13	-	3	12	21
Indbrud i banker, forretninger mv.	135	72	11	61	2	19	40	2
Indbrud i beboelser	80	47	21	26	1	9	22	1
Indbrud i ubeboede bebyggelser	33	10	-	10	5	3	15	-
Tyveri fra bil, båd mv.	42	5	3	2	15	1	20	1
Butikstyveri mv.	5 938	202	77	125	3 186	14	2 500	36
Andre tyverier	814	250	62	188	251	34	260	19
Tyveri/brugstyveri af indreg. køretøj	165	11	4	7	86	-	66	2
Tyveri/brugstyveri af knallert	14	1	-	1	9	-	4	-
Tyveri/brugstyveri af cykel	159	2	-	2	123	-	27	7
Tyveri/brugstyveri af andet	9	-	-	-	5	-	3	1
Ulovlig omgang med hittegods	78	20	4	16	51	1	6	-
Underslæb	139	71	4	67	17	3	39	9
Bedrageri	648	304	17	287	114	9	194	27
Checkbedrageri	88	24	1	23	14	4	44	2
Mandatsvig	74	58	1	57	2	-	11	3
Atpresning og åger	2	-	-	-	1	-	1	-
Skyldnersvig	30	8	-	8	2	-	19	1
Hæleri	425	121	17	104	172	4	116	12
Røveri	52	27	19	8	-	4	17	4
Grov skattesvig mv.	3	-	-	-	-	-	3	-
Hærværk	233	7	1	6	123	2	82	19
Uagtsomt hæleri	38	2	-	2	29	-	4	3
Berigelsesforbrydelse og formuekrænkelser	61	2	-	2	44	-	12	3
<i>Andre forbrydelser</i>	486	144	75	69	129	12	181	20
Forbrydelse mod offentlig myndighed mv.	40	8	4	4	22	-	10	-
Forbrydelse i offentlig tjeneste	1	-	-	-	-	-	1	-
Falsk forklaring for retten	24	13	8	5	-	-	8	3
Falsk forklaring i øvrigt	159	53	12	41	33	10	54	9
Forbrydelse vedr. penge og bevismidler	36	3	1	2	15	-	17	1
Salg af narkotika mv.	68	34	28	6	-	-	34	-
Smugling mv. af narkotika	38	20	19	1	-	-	17	1
Almenskadelige forbrydelser mv.	-	-	-	-	-	-	-	-
Ulovligt erhverv mv.	15	-	-	-	6	-	9	-
Forbrydelser i familieforhold	9	4	-	4	-	1	3	1
Uagtsomt manddrab mv. ved færdselsuheld	46	5	3	2	32	1	6	2
Tilhold	27	4	-	4	13	-	7	3
Freds- og ærekrænkelser	23	-	-	-	8	-	15	-
Færdselsuheld med spiritus	250	102	98	4	142	-	5	1
Spiritus- og promillekørsel	844	273	258	15	518	-	50	3
Mangler ved køretøj	728	-	-	-	727	-	-	1
Færdselslov i øvrigt	4 289	24	24	-	4 240	-	12	13
Lov om euforiserende stoffer	1 172	117	47	70	579	1	461	14
Våbenloven	127	-	-	-	104	-	20	3
Skatte- og afgiftslove	52	6	2	4	39	-	4	3
Særlove i øvrigt	715	14	13	1	644	-	43	14

Tabel 3.5A.

**Afgørelser fordelt efter afgørelsestype og alder 1991,
i alt**

Convictions by type of sentence and age 1991, total

Afgørelsens art 1991	Alder på afgørelsestidspunktet															Gnsntl alder
	I alt	- 15 år	16 år	17 år	18 år	19 år	20 år	21 år	22 år	23 år	24 år	25-29 år	30-39 år	40-49 år	50- år	
I alt	141 020	1 739	4 132	4 850	5 071	5 340	5 334	5 178	5 009	5 026	5 574	24 358	32 517	21 963	14 929	32,3
Dom til frihedsstraf	23 316	55	222	419	825	1 040	1 072	1 118	1 050	919	1 083	4 736	6 131	3 317	1 329	30,8
<i>Ubetinget frihedsstraf</i>	14 294	6	23	101	270	385	494	614	589	555	639	3 086	4 248	2 326	958	32,3
Ubetinget dom alene	13 210	5	14	68	208	294	412	544	529	495	587	2 868	4 023	2 241	922	32,7
Delvis betinget dom	857	1	9	31	61	80	75	59	50	51	42	169	170	45	14	25,9
Delvis betinget og samfundstjeneste	10	-	-	1	-	2	-	1	2	1	-	2	1	-	-	23,1
Ubetinget dom og bøde	210	-	-	-	1	9	6	10	6	8	10	47	52	40	21	33,5
Udstået ved varetægt	6	-	-	1	-	-	-	-	2	-	-	-	2	-	1	29,7
Forvaring	1	-	-	-	-	-	1	-	-	-	-	-	-	-	-	20,0
<i>Betinget frihedsstraf</i>	9 022	49	199	318	555	655	578	504	461	364	444	1 650	1 883	991	371	28,4
Betinget dom alene	6 284	39	146	221	371	439	380	334	312	234	276	1 153	1 416	713	250	28,6
Betinget dom og samfundstjeneste	385	1	1	4	10	17	21	26	21	17	30	72	90	55	20	30,2
Betinget dom og bøde	2 346	9	52	93	174	199	177	143	128	113	138	422	375	222	101	27,4
Betinget dom, bøde og samfundstjeneste	7	-	-	-	-	-	-	1	-	-	-	3	2	1	-	28,9
<i>Bødeafgørelse</i>	91 685	1 039	2 910	3 342	3 310	3 314	3 265	3 150	3 054	3 202	3 464	15 266	20 626	15 330	10 413	32,8
Bødedom	7 965	33	73	149	212	338	299	271	259	272	261	1 137	1 722	1 470	1 469	36,4
Udeblivelsesdom	9 358	16	81	149	201	311	319	380	346	428	492	2 167	2 751	1 284	433	31,0
Bødevedtagelse	4 846	39	130	196	282	273	261	182	195	203	222	862	1 059	610	332	29,9
Bødeforlæg	63 056	948	2 619	2 823	2 477	2 187	2 159	2 125	2 035	2 095	2 280	10 180	13 469	10 518	7 141	32,4
Indenretlig bøde og frakendelse	512	-	1	2	6	8	10	14	18	18	13	79	159	122	62	35,9
Udenretlig bøde og frakendelse	5 948	3	6	23	132	197	217	178	201	186	196	841	1 466	1 326	976	36,3
<i>Tiltalefrafald</i>	1 708	188	362	324	79	32	39	29	37	34	37	186	216	108	37	23,1
<i>Vilkår vedr. unge/Lov om social bistand</i>	888	182	351	299	48	5	1	-	-	-	-	1	1	-	-	16,3
Med vilkår af bøde	343	47	132	136	23	4	-	-	-	-	-	-	1	-	-	16,5
Med vilkår i øvrigt	545	135	219	163	25	1	1	-	-	-	-	1	-	-	-	16,2
<i>Tiltalefrafald i øvrigt</i>	820	6	11	25	31	27	38	29	37	34	37	185	215	108	37	30,4
Med vilkår af bøde	3	-	-	-	-	-	-	-	-	-	-	1	-	2	-	37,7
Med andre vilkår	9	-	1	-	-	-	-	-	-	-	2	-	2	3	1	39,3
Uden vilkår	808	6	10	25	31	27	38	29	37	34	35	184	213	103	36	30,3
<i>Tiltale undladt</i>	22 099	449	610	725	797	897	885	806	794	797	902	3 795	4 937	2 814	2 891	32,8
Med advarsel	10 016	306	332	359	352	389	360	353	324	319	371	1 502	1 933	1 209	1 907	34,7
Straffeloven	5 856	239	218	194	135	142	120	118	124	124	135	570	959	938	1 840	40,3
Særlovgivningen	4 160	67	114	165	217	247	240	235	200	195	236	932	974	271	67	26,9
<i>Uden advarsel</i>	9 617	121	231	311	369	433	431	367	380	375	433	1 804	2 341	1 213	808	31,2
Straffeloven	8 073	117	216	282	334	389	385	312	317	322	349	1 481	1 883	1 020	666	30,9
Særlovgivningen	1 544	4	15	29	35	44	46	55	63	53	84	323	458	193	142	32,4
I øvrigt	2 466	22	47	55	76	75	94	86	90	103	98	489	663	392	176	31,7
<i>Anden afgørelse</i>	2 212	8	28	40	60	57	73	75	74	74	88	375	607	394	259	34,0
Ungdomskontrakt	8	3	3	2	-	-	-	-	-	-	-	-	-	-	-	15,9
Straffeloven §§ 68-70 i øvrigt	269	-	-	2	4	6	9	5	6	11	9	52	89	46	30	34,4
Advarsel	414	3	9	5	7	9	12	10	8	12	13	68	114	75	69	36,4
Frifundet	1 446	2	16	27	45	37	49	56	54	49	63	242	394	259	153	33,5
Straf bortfaldet	73	-	-	4	4	4	3	4	6	2	3	13	9	14	7	31,8
Militær straf	2	-	-	-	-	1	-	-	-	-	-	-	1	-	-	25,5

Tabel 3.6.

Afgørelser pr. 100 000 indbyggere fordelt efter køn, alder og overtrædelsens art 1991

Convictions per 100 000 inhabitants by sex, age and type of offence 1991

Alder 1991	Afgørelser pr. 100 000 indbyggere							Afgørelser i alt	Befolkningens størrelse
	I alt	Sædelighedsforbrydelser	Voldsforbrydelser	Ejendomsforbrydelser	Andre forbrydelser	Færdselslovsovertrædelser	Særlovs-overtrædelser		
Mænd i alt	5 840	34	255	1 734	111	2 827	879	122 228	2 092 947
15 år	4 194	23	82	2 395	34	1 126	535	1 490	35 530
16 år	10 255	35	325	4 024	33	5 022	816	3 782	36 880
17 år	12 069	43	510	4 637	62	5 703	1 112	4 448	36 855
18 år	12 132	50	734	4 954	113	4 909	1 372	4 597	37 890
19 år	12 366	44	748	4 850	191	4 646	1 887	4 796	38 785
20 år	12 722	48	742	4 944	201	4 762	2 027	4 820	37 887
21 år	12 536	57	735	4 315	173	5 269	1 988	4 642	37 030
22 år	11 726	50	746	4 134	205	4 867	1 724	4 462	38 053
23 år	11 044	42	628	3 607	190	4 786	1 790	4 467	40 449
24 år	11 100	32	616	3 502	206	4 840	1 904	4 850	43 694
25-29 år	10 059	51	506	2 962	226	4 625	1 690	21 346	212 213
30-39 år	7 352	43	301	2 009	173	3 571	1 255	27 969	380 423
40-49 år	4 695	41	154	946	102	2 792	660	18 623	396 698
50- år	1 656	16	33	387	31	975	215	11 936	720 563
Kvinder i alt	859	1	15	447	22	279	94	18 792	2 187 063
15 år	732	-	15	632	24	26	35	249	34 015
16 år	983	-	22	820	14	56	70	350	35 607
17 år	1 136	-	28	868	14	105	122	402	35 387
18 år	1 300	-	38	754	36	280	192	474	36 458
19 år	1 483	-	33	873	35	346	196	544	36 671
20 år	1 435	-	50	790	47	380	167	514	35 825
21 år	1 518	-	37	807	62	419	193	536	35 303
22 år	1 521	-	28	787	53	448	206	547	35 961
23 år	1 458	3	29	699	37	459	232	559	38 348
24 år	1 743	2	51	893	36	532	229	724	41 547
25-29 år	1 505	2	30	695	49	509	220	3 012	200 140
30-39 år	1 249	3	22	585	36	446	157	4 548	364 032
40-49 år	871	1	11	390	19	370	80	3 340	383 504
50- år	342	-	2	214	6	104	16	2 993	874 269
Mænd og kvinder i alt	3 295	17	132	1 077	65	1 525	478	141 020	4 280 010
15 år	2 501	12	49	1 533	29	588	290	1 739	69 545
16 år	5 700	18	177	2 450	23	2 583	450	4 132	72 487
17 år	6 714	22	274	2 791	39	2 961	627	4 850	72 241
18 år	6 821	26	393	2 894	75	2 639	794	5 071	74 348
19 år	7 077	23	400	2 917	115	2 556	1 066	5 340	75 456
20 år	7 236	24	406	2 925	126	2 632	1 123	5 334	73 712
21 år	7 159	29	394	2 603	119	2 902	1 112	5 178	72 333
22 år	6 768	26	397	2 508	131	2 720	986	5 009	74 014
23 år	6 378	23	336	2 192	115	2 680	1 032	5 026	78 796
24 år	6 539	18	340	2 230	123	2 740	1 088	5 574	85 241
25-29 år	5 907	27	275	1 862	140	2 627	976	24 358	412 353
30-39 år	4 368	23	165	1 313	106	2 043	718	32 517	744 455
40-49 år	2 815	22	83	673	62	1 601	375	21 963	780 202
50- år	936	7	16	292	17	498	106	14 929	1 594 832

Anm. Afgørelser i alt indeholder også uoplyst straffelov

Tabel 3.7.

Afgjorte forhold fordelt efter overtrædelsens art og afgørelsestype 1991

Convictions in cases involving one or more offences by type of offence and type of sentence 1991

Overtrædelsens art 1991	I alt	Dom til frihedsstraf		Bøde	Tiltale- frafald	Tiltale undladt	Anden afgørelse	
		I alt	Ubetinget					Betinget
I alt	261 983	103 780	64 600	39 180	105 187	5 855	38 383	8 778
Straffelov i alt	143 865	77 287	42 450	34 837	23 535	5 180	30 458	7 405
Færdselslov i alt	82 456	17 640	15 847	1 793	62 616	202	1 514	484
Særlove i alt	35 662	8 853	6 303	2 550	19 036	473	6 411	889
Uoplyst straffelov	2	1	1	-	-	-	-	1
<i>Sædelighedsforbrydelser.</i>	1 494	630	433	197	207	34	423	200
Blodskam mv.	115	74	69	5	-	1	30	10
Voldtægt mv.	281	97	93	4	-	2	123	59
Heteroseksuel sædeligh.forbr. børn u. 12 år	129	63	50	13	1	7	42	16
Heteroseksuel sædeligh.forbr. i øvrigt	133	67	56	11	-	4	47	15
Homoseksuel sædeligh.forbr. børn u. 12 år	32	22	11	11	-	-	4	6
Homoseksuel sædeligh.forbr. i øvrigt	20	9	4	5	-	-	7	4
Blufærdighedskrænkelse ved beføling	254	99	71	28	43	4	77	31
Blufærdighedskrænkelse ved blotteri	275	92	16	76	111	10	32	30
Blufærdighedskrænkelse i øvrigt	208	78	50	28	51	6	50	23
Utugt mv.	47	29	13	16	1	-	11	6
<i>Voldsforbrydelser</i>	9 727	5 493	4 090	1 403	490	301	2 274	1 169
Vold o.l. mod offentlig myndighed mv.	748	476	368	108	35	37	94	106
Opløb/forstyrrelse af offentlig orden	25	-	-	-	-	-	4	21
Manddrab	50	18	18	-	-	-	11	21
Forsøg på manddrab	49	11	11	-	-	2	24	12
Vold mod privatperson begået før 1.7.1989	119	38	24	14	1	2	40	38
Simpel vold	5 919	3 380	2 388	992	332	225	1 411	571
Alvorligere vold	1 159	774	674	100	3	18	204	160
Særlig alvorlig vold	31	22	22	-	-	1	4	4
Uagtsomt manddrab/legemsbeskadigelse	25	10	8	2	8	-	3	4
Forbrydelse mod liv og legeme	294	139	87	52	12	5	108	30
Forbrydelse mod den personlige frihed	287	183	145	38	7	2	45	50
Trusler	1 021	442	345	97	92	9	326	152
<i>Ejendomsforbrydelser</i>	125 895	67 855	35 490	32 365	21 694	4 711	26 242	5 393
Dokumentfalsk	3 874	2 744	1 276	1 468	200	124	688	118
Dokumentfalsk med check	8 637	6 966	3 599	3 367	46	284	1 149	192
Brandstiftelse	736	277	153	124	5	29	234	191
Indbrud i banker, forretninger mv.	14 117	10 558	5 320	5 238	130	1 012	1 879	538
Indbrud i beboelser	5 198	3 698	2 252	1 446	20	303	911	266
Indbrud i ubeboede bebyggelser	2 805	1 988	924	1 064	88	226	380	123
Tyveri fra bil, båd mv.	5 714	3 348	1 585	1 763	506	297	1 326	237
Butikstyveri mv.	23 439	5 582	3 179	2 403	9 654	422	7 431	350
Andre tyverier	13 736	7 308	3 339	3 969	2 107	682	3 074	565
Tyveri/brugstyveri af indreg. køretøj	10 183	6 514	3 829	2 685	1 400	436	1 468	365
Tyveri/brugstyveri af knallert	1 424	525	217	308	512	116	241	30
Tyveri/brugstyveri af cykel	3 324	1 040	592	448	1 539	114	528	103
Tyveri/brugstyveri af andet	502	268	149	119	122	22	74	16
Ulovlig omgang med hittegods	1 491	695	347	348	505	52	200	39
Underslæb	1 340	860	266	594	77	23	318	62
Bedrageri	7 779	5 103	2 923	2 180	494	122	1 439	621
Checkbedrageri	3 193	2 423	1 235	1 188	105	27	521	117
Mandatsvig	514	358	57	301	17	6	92	41
Afpresning og åger	67	26	17	9	2	1	25	13
Skyldnersvig	271	104	19	85	8	1	140	18
Hæleri	7 308	3 999	2 104	1 895	1 049	201	1 552	507
Røveri	1 366	865	701	164	1	19	314	167
Grov skattesvig mv.	26	15	13	2	-	1	8	2
Hærværk	8 116	2 456	1 319	1 137	2 687	188	2 114	671
Uagtsomt hæleri	250	36	18	18	162	2	35	15
Berigelsesforbrydelse og formuekrænkelse	485	99	57	42	258	1	101	26
<i>Andre forbrydelser</i>	6 747	3 308	2 436	872	1 144	134	1 519	642
Forbrydelse mod offentlig myndighed mv.	624	227	136	91	163	16	139	79
Forbrydelse i offentlig tjeneste	25	9	6	3	1	-	15	-
Falsk forklaring for retten	174	110	93	17	2	-	42	20
Falsk forklaring i øvrigt	1 733	920	498	422	208	66	431	108
Forbrydelse vedr. penge og bevismidler	405	149	97	52	125	6	111	14
Salg af narkotika mv.	883	633	612	21	-	9	174	67
Smugling mv. af narkotika	638	468	464	4	-	1	109	60
Almenskadelige forbrydelse mv.	24	15	13	2	3	-	5	1
Ulovligt erhverv mv.	158	14	7	7	83	4	45	12
Forbrydelser i familieforhold	51	22	13	9	-	3	23	3
Uagtsomt manddrab mv. ved færdselsuheld	388	81	73	8	207	7	51	42
Tilhold	860	319	240	79	218	3	152	168
Freds- og ærekrænkelser	784	341	184	157	134	19	222	68
Færdselsuheld med spiritus	2 879	1 369	1 293	76	1 411	2	50	47
Spiritus- og promillekørsel	12 855	5 468	5 259	209	6 652	4	618	113
Mangler ved køretøj	10 401	197	134	63	10 154	8	36	6
Færdselslov i øvrigt	56 321	10 606	9 161	1 445	44 399	188	810	318
Lov om euforiserende stoffer	14 994	4 499	3 212	1 287	5 085	251	4 960	199
Våbenloven	7 423	2 822	1 971	851	3 447	151	758	245
Skatte- og afgiftslove	730	241	163	78	380	1	61	47
Særlove i øvrigt	12 515	1 291	957	334	10 124	70	632	398

Tabel 3.9.

Afgørelser i sager, som kun indeholder et enkelt forhold fordelt efter overtrædelsens art og afgørelsestype 1991

Convictions in cases involving only one offence by type of offence and type of sentence 1991

Overtrædelsens art 1991	I alt	Dom til frihedsstraf		Bøde	Tiltale- frafald	Tiltale undladt	Anden afgørelse	
		I alt	Ubetinget					Betinget
I alt	120 273	10 768	6 405	4 363	86 570	1 019	20 195	1 721
Straffelov i alt	38 187	6 663	2 522	4 141	14 660	977	14 604	1 283
Færdselslov i alt	62 490	3 397	3 341	56	58 322	9	639	123
Særlove i alt	19 596	708	542	166	13 588	33	4 952	315
Uoplyst straffelov	1	-	-	-	-	-	-	1
<i>Sædelighedsforbrydelser.</i>	508	107	59	48	101	16	238	46
Blodskam mv.	28	9	7	2	-	1	15	3
Voldtægt mv.	118	21	20	1	-	2	82	13
Heteroseksuel sædeligh.forbr. børn u. 12 år	58	19	10	9	1	5	25	8
Heteroseksuel sædeligh.forbr. i øvrigt	43	13	4	9	-	3	24	3
Homoseksuel sædeligh.forbr. børn u. 12 år	7	3	2	1	-	-	2	2
Homoseksuel sædeligh.forbr. i øvrigt	7	1	1	-	-	-	5	1
Blufærdighedskrænkelser ved beføling	83	18	9	9	22	1	36	6
Blufærdighedskrænkelser ved blotteri	85	2	2	-	56	2	19	6
Blufærdighedskrænkelser i øvrigt	58	9	1	8	21	2	23	3
Utugt mv.	21	12	3	9	1	-	7	1
<i>Voldsforbrydelser</i>	4 092	1 814	1 118	696	314	207	1 370	387
Vold o.l. mod offentlig myndighed mv.	243	120	77	43	28	26	47	22
Opløb/forstyrrelse af offentlig orden	5	-	-	-	-	-	1	4
Manddrab	17	6	6	-	-	-	5	6
Forsøg på manddrab	20	1	1	-	-	1	13	5
Vold mod privatperson begået før 1.7.1989	28	8	4	4	-	1	15	4
Simpel vold	3 016	1 374	811	563	236	166	974	266
Alvorligere vold	414	219	168	51	3	9	125	58
Særlig alvorlig vold	16	10	10	-	-	1	4	1
Uagtsomt manddrab/legemsbeskadigelse	7	2	1	1	3	-	1	1
Forbrydelse mod liv og lemmer	80	21	7	14	6	1	49	3
Forbrydelse mod den personlige frihed	46	28	16	12	4	-	9	5
Trusler	200	25	17	8	34	2	127	12
<i>Ejendomsforbrydelser</i>	32 015	4 401	1 116	3 285	13 754	721	12 381	758
Dokumentfalsk	625	232	34	198	153	27	192	21
Dokumentfalsk med check	239	108	18	90	13	25	91	2
Brandstiftelse	206	61	27	34	2	15	79	49
Indbrud i banker, forretninger mv.	1 669	955	329	626	84	203	389	38
Indbrud i beboelser	572	268	115	153	14	71	210	9
Indbrud i ubeboede bebyggelser	254	97	22	75	62	25	64	6
Tyveri fra bil, båd mv.	618	137	39	98	260	27	186	8
Butikstyveri mv.	13 484	188	60	128	6 833	38	6 310	115
Andre tyverier	2 952	462	96	366	1 205	96	1 110	79
Tyveri/brugstyveri af indreg. køretøj	934	67	37	30	437	8	395	27
Tyveri/brugstyveri af knallert	509	13	-	13	332	17	144	3
Tyveri/brugstyveri af cykel	1 349	10	-	10	1 062	9	250	18
Tyveri/brugstyveri af andet	110	6	1	5	67	-	34	3
Ulovlig omgang med hittegods	453	26	7	19	321	11	88	7
Underslæb	413	178	12	166	61	12	141	21
Bedrageri	1 802	749	69	680	315	41	608	89
Checkbedrageri	251	30	-	30	37	10	164	10
Mandatsvig	229	161	5	156	9	2	48	9
Afpresning og åger	26	3	3	-	2	-	19	2
Skyldnersvig	150	45	-	45	8	1	89	7
Hæleri	1 588	275	39	236	656	42	556	59
Røveri	378	225	168	57	1	10	119	23
Grov skattesvig mv.	12	4	3	1	-	1	5	2
Hærværk	2 738	96	31	65	1 501	29	986	126
Uagtsomt hæleri	161	4	1	3	116	1	26	14
Berigelsesforbrydelse og formuekrænkelser	293	1	-	1	203	-	78	11
<i>Andre forbrydelser</i>	1 571	341	229	112	491	33	615	91
Forbrydelse mod offentlig myndighed mv.	150	11	7	4	69	6	56	8
Forbrydelse i offentlig tjeneste	10	1	-	1	1	-	8	-
Falsk forklaring for retten	94	59	51	8	2	-	21	12
Falsk forklaring i øvrigt	354	91	34	57	100	14	127	22
Forbrydelse vedr. penge og bevismidler	152	12	1	11	82	1	56	1
Salg af narkotika mv.	125	62	53	9	-	1	58	4
Smugling mv. af narkotika	122	73	71	2	-	-	41	8
Almenskadelige forbrydelser mv.	5	1	1	-	3	-	-	1
Ulovligt erhverv mv.	121	-	-	-	68	-	41	12
Forbrydelser i familieforhold	24	4	-	4	-	2	17	1
Uagtsomt manddrab mv. ved færdselsuheld	86	2	2	-	52	2	29	1
Tilhold	120	6	2	4	38	1	61	14
Freds- og ærekrænkelser	208	19	7	12	76	6	100	7
Færdselsuheld med spiritus	1 813	558	541	17	1 206	-	34	15
Spiritus- og promillekørsel	8 358	2 017	1 984	33	5 883	-	420	38
Mangler ved køretøj	9 894	-	-	-	9 871	-	19	4
Færdselslov i øvrigt	42 425	822	816	6	41 362	9	166	66
Lov om euforiserende stoffer	7 751	369	234	135	3 021	23	4 280	58
Våbenloven	2 734	31	22	9	2 316	6	340	41
Skatte- og afgiftslove	364	39	29	10	288	-	22	15
Særlove i øvrigt	8 747	269	257	12	7 963	4	310	201

Tabel 3.10.

Domfældelser til højere straf end bøde fordelt efter overtrædelsens art, køn og bopælskommune 1991

Convictions involving greater sentence than a fine by type of offence, sex and residence of municipality 1991

Overtrædelsens art 1991	I alt	Køn		Bopælskommune					
		Mænd	Kvinder	Uoplyst	København og Frederiksberg	Hovedstadsområdet i øvrigt	Odense, Esbjerg, Randers, Ålborg, Århus	Kommuner med over 10 000 indbygg.	Øvrige
I alt	23 316	20 950	2 366	617	3 500	3 080	3 836	5 754	6 529
Straffelov i alt	16 637	14 807	1 830	345	2 839	2 345	3 026	4 155	3 927
Færdselslov i alt	5 607	5 208	399	45	429	640	689	1 380	2 424
Særlove i alt	1 072	935	137	227	232	95	121	219	178
Uoplyst straffelov	-	-	-	-	-	-	-	-	-
<i>Sædelighedsforbrydelser.</i>	222	215	7	5	33	34	33	55	62
Blodskam mv.	18	18	-	-	2	4	1	4	7
Voldtægt mv.	49	49	-	3	10	4	9	12	11
Heteroseksuel sædeligh.forbr. børn u. 12 år	31	30	1	-	4	3	4	7	13
Heteroseksuel sædeligh.forbr. i øvrigt	31	31	-	-	2	7	4	7	11
Homoseksuel sædeligh.forbr. børn u. 12 år	8	8	-	-	1	2	-	2	3
Homoseksuel sædeligh.forbr. i øvrigt	2	2	-	-	-	1	-	-	1
Blufærdighedskrænkelser ved beføling	42	41	1	1	7	4	10	12	8
Blufærdighedskrænkelser ved blotteri	12	12	-	-	1	1	3	5	2
Blufærdighedskrænkelser i øvrigt	14	14	-	1	1	-	2	5	5
Utugt mv.	15	10	5	-	5	8	-	1	1
<i>Voldsforbrydelser</i>	2 933	2 803	130	30	431	476	472	762	762
Vold o.l. mod offentlig myndighed mv.	234	203	31	1	52	44	30	58	49
Opløb/forstyrrelse af offentlig orden	-	-	-	-	-	-	-	-	-
Manddrab	16	12	4	-	4	3	2	4	3
Forsøg på manddrab	4	4	-	-	1	1	-	1	1
Vold mod privatperson begået før 1.7.1989	12	11	1	1	-	1	-	7	3
Simpel vold	2 031	1 965	66	12	254	311	320	551	583
Alvorligere vold	386	363	23	10	77	75	73	79	72
Særlig alvorlig vold	17	16	1	1	6	2	1	5	2
Uagtsomt manddrab/legemsbeskadigelse	6	6	-	-	1	-	-	2	3
Forbrydelse mod liv og lemme	68	65	3	1	8	6	14	25	14
Forbrydelse mod den personlige frihed	56	56	-	4	10	11	10	15	6
Trusler	103	102	1	-	18	22	22	15	26
<i>Ejendomsforbrydelser</i>	12 533	10 984	1 549	244	2 156	1 694	2 404	3 157	2 878
Dokumentfalsk	577	453	124	44	110	64	111	126	122
Dokumentfalsk med check	534	369	165	1	111	57	99	140	126
Brandstiftelse	102	86	16	3	15	16	10	29	29
Indbrud i banker, forretninger mv.	2 708	2 636	72	14	408	355	526	747	658
Indbrud i beboelser	992	945	47	13	179	167	208	230	195
Indbrud i ubeboede bebyggelser	273	263	10	3	24	34	61	70	81
Tyveri fra bil, båd mv.	500	495	5	8	116	64	90	100	122
Butikstyveri mv.	850	648	202	50	212	114	202	178	94
Andre tyverier	1 617	1 367	250	47	246	236	266	432	390
Tyveri/brugstyveri af indreg. køretøj	385	374	11	2	60	50	73	80	120
Tyveri/brugstyveri af knallert	36	35	1	-	-	1	4	14	17
Tyveri/brugstyveri af cykel	41	39	2	1	8	3	9	12	8
Tyveri/brugstyveri af andet	21	21	-	-	1	1	1	6	12
Ulovlig omgang med hittegods	141	121	20	2	24	23	31	29	32
Underslæb	294	223	71	2	40	42	62	65	83
Bedrageri	1 289	985	304	17	212	181	231	333	315
Checkbedrageri	140	116	24	1	19	19	36	39	26
Mandatsvig	244	186	58	-	73	36	47	50	38
Afpresning og åger	12	12	-	-	1	3	1	2	5
Skyldnersvig	73	65	8	-	7	8	8	16	34
Hæleri	910	789	121	13	144	112	190	257	194
Røveri	540	513	27	19	111	75	97	127	111
Grov skattesvig mv.	8	8	-	1	-	1	3	1	2
Hærværk	224	217	7	2	31	29	33	69	60
Uagtsomt hæleri	14	12	2	-	3	1	4	4	2
Berigelsesforbrydelse og formuekrænkelser	8	6	2	1	1	2	1	1	2
<i>Andre forbrydelser</i>	949	805	144	66	219	141	117	181	225
Forbrydelse mod offentlig myndighed mv.	33	25	8	-	6	4	6	8	9
Forbrydelse i offentlig tjeneste	2	2	-	-	-	-	-	-	2
Falsk forklaring for retten	77	64	13	1	6	9	6	22	33
Falsk forklaring i øvrigt	305	252	53	-	81	47	47	51	79
Forbrydelse vedr. penge og bevismidler	28	25	3	4	7	11	2	3	1
Salg af narkotika mv.	214	180	34	7	69	30	21	62	25
Smugling mv. af narkotika	157	137	20	47	37	24	19	13	17
Almenskadelige forbrydelse mv.	3	3	-	-	-	-	-	1	2
Ulovligt erhverv mv.	-	-	-	-	-	-	-	-	-
Forbrydelser i familieforsvar	12	8	4	5	2	2	-	2	1
Uagtsomt manddrab mv. ved færdselsuheld	50	45	5	1	1	4	3	6	35
Tilhold	21	17	4	-	2	3	4	7	5
Freds- og ærekrænkelser	47	47	-	1	8	7	9	6	16
Færdselsuheld med spiritus	843	741	102	7	69	86	118	192	371
Spiritus- og promillekørsel	3 612	3 339	273	30	281	433	433	926	1 509
Mangler ved køretøj	2	2	-	-	-	-	-	1	1
Færdselslov i øvrigt	1 150	1 126	24	8	79	121	138	261	543
Lov om euforiserende stoffer	664	547	117	16	191	69	97	170	121
Våbenloven	55	55	-	1	18	7	8	10	11
Skatte- og afgiftslove	62	56	6	3	6	12	8	16	17
Særlove i øvrigt	291	277	14	207	17	7	8	23	29

Tabel 3.11C.

Domfældelser til højere straf end bøde fordelt efter overtrædelsens art og alder 1991, kvinder

Convictions involving greater sentence than a fine by type of offence and age 1991, female

Overtrædelsens art 1991	Alder på afgørelsestidspunktet															Gnsntl. alder
	I alt	15-16 år	16-17 år	17-18 år	18-19 år	19-20 år	20-21 år	21-22 år	22-23 år	23-24 år	24-25-29 år	30-39 år	40-49 år	50-59 år	60-69 år	
I alt	2 366	3	11	22	58	88	80	85	76	71	139	500	693	412	128	32,0
Straffelov i alt	1 830	3	11	21	57	79	77	76	73	63	121	418	518	251	62	30,4
Færdselslov i alt	399	-	-	-	-	2	-	2	-	1	6	49	132	148	59	40,0
Særlove i alt	137	-	-	1	1	7	3	7	3	7	12	33	43	13	7	30,5
Uoplyst straffelov	-	-	-	-	-	-	-	-	-	-	-	-	-	-	-	-
<i>Sædelighedsforbrydelser.</i>	7	-	-	-	-	-	-	-	-	-	-	1	5	-	1	36,6
Blodskam mv.	-	-	-	-	-	-	-	-	-	-	-	-	-	-	-	-
Voldtægt mv.	-	-	-	-	-	-	-	-	-	-	-	-	-	-	-	-
Heteroseksuel sædeligh.forbr. børn u. 12 år	1	-	-	-	-	-	-	-	-	-	-	-	1	-	-	39,0
Heteroseksuel sædeligh.forbr. i øvrigt	-	-	-	-	-	-	-	-	-	-	-	-	-	-	-	-
Homoseksuel sædeligh.forbr. børn u. 12 år	-	-	-	-	-	-	-	-	-	-	-	-	-	-	-	-
Homoseksuel sædeligh.forbr. i øvrigt	-	-	-	-	-	-	-	-	-	-	-	-	-	-	-	-
Blufærdighedskrænkelser ved beføling	1	-	-	-	-	-	-	-	-	-	-	-	1	-	-	32,0
Blufærdighedskrænkelser ved blotteri	-	-	-	-	-	-	-	-	-	-	-	-	-	-	-	-
Blufærdighedskrænkelser i øvrigt	-	-	-	-	-	-	-	-	-	-	-	-	-	-	-	-
Utugt mv.	5	-	-	-	-	-	-	-	-	-	-	1	3	-	1	37,0
<i>Voldsforbrydelser</i>	130	-	7	5	6	1	4	5	6	4	12	31	34	12	3	28,7
Vold o.l. mod offentlig myndighed mv.	31	-	-	1	1	1	-	1	1	1	3	12	7	2	1	28,9
Opløb/forstyrrelse af offentlig orden	-	-	-	-	-	-	-	-	-	-	-	-	-	-	-	-
Manddrab	4	-	-	-	-	-	-	-	-	-	1	-	3	-	-	32,5
Forsøg på manddrab	-	-	-	-	-	-	-	-	-	-	-	-	-	-	-	-
Vold mod privatperson begået før 1.7.1989	1	-	-	-	-	-	-	-	-	-	1	-	-	-	-	24,0
Simpel vold	66	-	6	3	5	-	3	3	4	2	4	15	13	6	2	27,4
Alvorligere vold	23	-	1	1	-	-	1	1	1	1	1	3	10	3	-	31,0
Særlig alvorlig vold	1	-	-	-	-	-	-	-	-	-	-	-	1	-	-	36,0
Uagtsomt manddrab/legemsbeskadigelse	-	-	-	-	-	-	-	-	-	-	-	-	-	-	-	-
Forbrydelse mod liv og lemme	3	-	-	-	-	-	-	-	-	-	2	-	-	1	-	31,0
Forbrydelse mod den personlige frihed	-	-	-	-	-	-	-	-	-	-	-	-	-	-	-	-
Trusler	1	-	-	-	-	-	-	-	-	-	-	1	-	-	-	27,0
<i>Ejendomsforbrydelser</i>	1 549	2	3	15	46	76	70	67	58	52	103	350	443	213	51	30,4
Dokumentfalsk	124	-	-	1	2	4	2	3	4	2	9	25	40	25	7	33,3
Dokumentfalsk med check	165	-	-	3	7	5	14	7	5	9	13	35	44	17	6	29,2
Brandstiftelse	16	-	-	-	2	-	1	-	2	-	1	5	2	3	-	28,3
Indbrud i banker, forretninger mv.	72	-	1	2	6	9	11	7	3	2	6	15	7	3	-	23,7
Indbrud i beboelser	47	-	-	1	3	6	3	1	1	1	5	12	13	1	-	26,1
Indbrud i ubeboede bebyggelser	10	1	-	1	1	-	-	-	1	1	3	1	-	-	1	26,1
Tyveri fra bil, båd mv.	5	-	-	-	-	1	-	2	-	-	-	2	-	-	-	22,8
Butikstyveri mv.	202	-	-	1	2	8	5	8	10	5	21	39	82	17	4	30,2
Andre tyverier	250	1	-	2	10	24	10	8	9	10	12	61	74	24	5	29,2
Tyveri/brugstyveri af indreg. køretøj	11	-	-	-	2	-	1	-	-	-	2	3	3	-	-	25,8
Tyveri/brugstyveri af knallert	1	-	-	-	-	1	-	-	-	-	-	-	-	-	-	19,0
Tyveri/brugstyveri af cykel	2	-	-	-	-	-	-	-	-	-	-	-	1	1	-	38,0
Tyveri/brugstyveri af andet	-	-	-	-	-	-	-	-	-	-	-	-	-	-	-	-
Ulovlig omgang med hittegods	20	-	-	1	-	1	2	2	-	1	1	2	5	5	-	30,9
Underslæb	71	-	-	-	1	-	2	1	2	1	3	16	22	17	6	34,9
Bedrageri	304	-	-	1	1	6	4	14	8	12	13	77	92	63	13	32,7
Checkbedrageri	24	-	-	-	-	1	1	1	1	-	1	6	5	7	1	33,8
Mandatsvig	58	-	-	-	-	2	3	4	2	4	4	9	13	14	3	32,7
Afpresning og åger	-	-	-	-	-	-	-	-	-	-	-	-	-	-	-	-
Skyldnersvig	8	-	-	-	-	-	1	-	-	-	2	1	3	1	-	30,6
Hæleri	121	-	-	1	5	7	7	7	8	2	9	31	28	11	5	29,0
Røveri	27	-	2	-	3	1	3	2	3	1	-	6	4	2	-	24,9
Grov skattesvig mv.	-	-	-	-	-	-	-	-	-	-	-	-	-	-	-	-
Hærværk	7	-	-	1	1	-	-	-	-	-	-	2	3	-	-	28,3
Uagtsomt hæleri	2	-	-	-	-	-	-	-	-	1	-	-	-	1	-	33,0
Berigelsesforbrydelse og formuekrænkelser	2	-	-	-	-	-	-	-	-	-	-	-	1	1	-	40,5
<i>Andre forbrydelser</i>	144	1	1	1	5	2	3	4	9	7	6	36	36	26	7	31,8
Forbrydelse mod offentlig myndighed mv.	8	-	-	-	-	-	-	1	2	-	-	2	2	1	-	29,3
Forbrydelse i offentlig tjeneste	-	-	-	-	-	-	-	-	-	-	-	-	-	-	-	-
Falsk forklaring for retten	13	-	-	-	-	1	-	-	1	2	2	1	4	2	-	30,7
Falsk forklaring i øvrigt	53	-	1	1	5	1	1	2	2	2	2	13	7	12	4	32,0
Forbrydelse vedr. penge og bevismidler	3	-	-	-	-	-	-	-	-	-	-	1	1	-	1	39,7
Salg af narkotika mv.	34	-	-	-	-	-	1	1	3	2	1	11	9	5	1	31,4
Smugling mv. af narkotika	20	1	-	-	-	-	-	-	1	1	-	6	10	1	-	29,6
Almenskadelige forbrydelse mv.	-	-	-	-	-	-	-	-	-	-	-	-	-	-	-	-
Ulovligt erhverv mv.	-	-	-	-	-	-	-	-	-	-	-	-	-	-	-	-
Forbrydelser i familief forhold	4	-	-	-	-	-	-	-	-	-	-	1	1	2	-	36,5
Uagtsomt manddrab mv. ved færdselsuheld	5	-	-	-	-	-	1	-	-	-	-	1	2	1	-	32,4
Tilhold	4	-	-	-	-	-	-	-	-	-	1	-	-	2	1	42,3
Freds- og ærekrænkelser	-	-	-	-	-	-	-	-	-	-	-	-	-	-	-	-
Færdselsuheld med spiritus	102	-	-	-	-	1	-	2	-	-	-	15	34	33	17	40,3
Spiritus- og promillekørsel	273	-	-	-	-	1	-	-	-	1	6	30	88	105	42	40,1
Mangler ved køretøj	-	-	-	-	-	-	-	-	-	-	-	-	-	-	-	-
Færdselslov i øvrigt	24	-	-	-	-	-	-	-	-	-	-	4	10	10	-	37,9
Lov om euforiserende stoffer	117	-	-	1	1	7	3	7	3	5	10	27	39	10	4	29,8
Våbenloven	-	-	-	-	-	-	-	-	-	-	-	-	-	-	-	-
Skatte- og afgiftslove	6	-	-	-	-	-	-	-	-	-	-	1	2	1	2	42,3
Særlove i øvrigt	14	-	-	-	-	-	-	-	-	2	2	5	2	2	1	31,4

Tabel 3.12A.

Domfældelser til højere straf end bøde fordelt efter overtrædelsens art og den idømte straf 1991, i alt

Convictions involving greater sentence than a fine by type of offence and type of sentence 1991, total

Overtrædelsens art 1991	I alt	Betinget straf			Ubetinget straf			Gennemsnitlig strafflængde			
		Hæfte	Fængsel	Straffast-sættelse udsat	Hæfte	Fængsel	Forvaring og udstået ved varetægt	Betinget straf		Ubetinget straf	
								Hæfte	Fængsel	Hæfte	Fængsel
							dg.	md.	dg.	md.	
I alt	23 316	1 113	3 769	4 140	6 591	7 696	7	20	3,5	18	6,2
Straffelov i alt	16 637	938	3 621	4 094	1 557	6 420	7	21	3,6	20	6,9
Færdselslov i alt	5 607	69	17	5	4 597	919	-	18	2,9	18	2,4
Særlove i alt	1 072	106	131	41	437	357	-	16	3,1	15	2,8
Uoplyst straffelov	-	-	-	-	-	-	-	-	-	-	-
<i>Sædelighedsforbrydelser.</i>	222	6	49	22	5	140	-	17	4,1	24	14,0
Blodskam mv.	18	-	2	1	-	15	-	-	4,5	-	21,7
Voldtægt mv.	49	-	3	-	-	46	-	-	8,7	-	17,3
Heteroseksuel sædeligh.forbr. børn u. 12 år	31	-	7	3	-	21	-	-	6,7	-	13,3
Heteroseksuel sædeligh.forbr. i øvrigt	31	-	8	3	-	20	-	-	3,8	-	14,6
Homoseksuel sædeligh.forbr. børn u. 12 år	8	-	2	1	-	5	-	-	5,5	-	11,8
Homoseksuel sædeligh.forbr. i øvrigt	2	-	1	-	-	1	-	-	3,0	-	21,0
Blufærdighedskrænkelse ved beføling	42	2	9	7	3	21	-	22	2,4	30	6,5
Blufærdighedskrænkelse ved blotteri	12	3	2	2	2	3	-	13	3,5	15	4,7
Blufærdighedskrænkelse i øvrigt	14	1	6	3	-	4	-	20	3,3	-	4,3
Utugt mv.	15	-	9	2	-	4	-	-	3,0	-	5,3
<i>Voldsforbrydelser</i>	2 933	528	344	87	598	1 373	3	21	1,8	22	4,6
Vold o.l. mod offentlig myndighed mv.	234	50	16	3	83	82	-	20	1,8	20	2,3
Opløb/forstyrrelse af offentlig orden	-	-	-	-	-	-	-	-	-	-	-
Manddrab	16	-	-	-	-	16	-	-	-	-	120,8
Forsøg på manddrab	4	-	-	-	-	4	-	-	-	-	63,0
Vold mod privatperson begået før 1.7.1989	12	2	2	-	1	7	-	15	1,0	14	4,1
Simpel vold	2 031	408	259	67	423	873	1	21	1,4	22	1,9
Alvorligere vold	386	16	51	5	18	295	1	33	2,9	33	4,5
Særlig alvorlig vold	17	-	-	-	-	17	-	-	-	-	34,6
Uagtsomt manddrab/legemsbeskadigelse	6	2	-	-	1	3	-	25	-	14	9,7
Forbrydelse mod liv og legeme	68	22	5	4	21	16	-	17	5,7	18	6,0
Forbrydelse mod den personlige frihed	56	7	7	6	9	27	-	26	2,2	20	4,6
Trusler	103	21	4	2	42	33	1	12	3,3	18	3,6
<i>Ejendomsforbrydelser</i>	12 533	262	3 171	3 925	783	4 388	4	23	3,8	19	6,0
Dokumentfalsk	577	10	182	248	11	126	-	25	2,9	18	7,2
Dokumentfalsk med check	534	1	151	231	12	139	-	20	3,4	18	4,7
Brandstiftelse	102	1	40	15	1	45	-	30	6,8	20	12,0
Indbrud i banker, forretninger mv.	2 708	17	642	808	70	1 171	-	36	4,0	23	4,9
Indbrud i beboelser	992	4	235	176	14	561	2	19	4,0	28	4,3
Indbrud i ubeboede bebyggelser	273	4	64	117	9	79	-	38	4,0	20	5,3
Tyveri fra bil, båd mv.	500	12	103	176	39	170	-	27	3,8	21	4,6
Butikstyveri mv.	850	38	178	190	116	328	-	19	3,3	18	3,6
Andre tyverier	1 617	33	379	579	100	526	-	23	3,4	19	4,9
Tyveri/brugstyveri af indreg. køretøj	385	19	26	32	197	111	-	21	4,1	19	3,7
Tyveri/brugstyveri af knallert	36	2	12	14	5	3	-	35	4,2	18	4,6
Tyveri/brugstyveri af cykel	41	3	12	11	6	9	-	15	3,2	16	2,8
Tyveri/brugstyveri af andet	21	-	-	10	3	8	-	-	-	16	3,5
Ulovlig omgang med hittegods	141	5	33	43	14	46	-	21	3,5	24	4,0
Underslæb	294	1	114	124	9	46	-	30	3,6	15	4,5
Bedrageri	1 289	17	525	484	33	230	-	31	3,4	22	4,7
Checkbedrageri	140	-	53	61	4	22	-	-	3,9	20	5,7
Mandatsvig	244	1	67	154	6	16	-	30	3,0	21	4,1
Afpresning og åger	12	-	3	-	-	9	-	-	5,3	-	9,0
Skyldnersvig	73	5	31	30	2	5	-	24	2,9	17	2,7
Hæleri	910	20	215	368	54	252	1	21	3,4	17	4,8
Røveri	540	-	85	20	1	433	1	-	8,2	30	17,4
Grov skattesvig mv.	8	-	2	-	-	6	-	-	13,5	-	9,0
Hærværk	224	67	18	28	68	43	-	21	2,8	18	2,3
Uagtsomt hæleri	14	2	1	2	5	4	-	14	5,0	14	5,9
Berigelsesforbrydelse og formuekrænkelse	8	-	-	4	4	-	-	-	-	29	-
<i>Andre forbrydelser</i>	949	142	57	60	171	519	-	14	3,6	20	18,6
Forbrydelse mod offentlig myndighed mv.	33	6	2	3	14	8	-	15	7,0	15	4,4
Forbrydelse i offentlig tjeneste	2	1	-	-	1	-	-	30	-	30	-
Falsk forklaring for retten	77	2	10	-	1	64	-	40	1,6	14	1,9
Falsk forklaring i øvrigt	305	106	16	27	108	48	-	12	2,0	19	2,8
Forbrydelse vedr. penge og bevismidler	28	3	-	15	7	3	-	15	-	19	9,0
Salg af narkotika mv.	214	-	13	1	-	200	-	-	6,8	-	20,7
Smugling mv. af narkotika	157	-	3	1	-	153	-	-	9,3	-	33,0
Almenskadelige forbrydelse mv.	3	-	-	-	-	3	-	-	-	-	3,3
Ulovligt erhverv mv.	-	-	-	-	-	-	-	-	-	-	-
Forbrydelser i familief forhold	12	1	5	1	-	5	-	7	1,7	-	4,2
Uagtsomt manddrab mv. ved færdselsuheld	50	2	1	-	24	23	-	40	3,0	27	3,9
Tilhold	21	8	2	1	8	2	-	12	1,7	10	1,7
Freds- og ærekrænkelser	47	13	5	11	8	10	-	16	2,5	21	2,2
Færdselsuheld med spiritus	843	21	2	3	736	81	-	15	3,0	18	2,2
Spiritus- og promillekørsel	3 612	45	10	2	3 011	544	-	19	2,8	18	2,8
Mangler ved køretøj	2	-	-	-	2	-	-	-	-	17	-
Færdselslov i øvrigt	1 150	3	5	-	848	294	-	18	2,9	18	1,8
Lov om euforiserende stoffer	664	77	114	36	236	201	-	17	3,0	16	3,2
Våbenloven	55	13	1	1	36	4	-	11	7,0	10	2,5
Skatte- og afgiftslove	62	9	11	2	22	18	-	21	4,0	20	3,6
Særlove i øvrigt	291	7	5	2	143	134	-	12	1,4	13	2,1

Tabel 3.12B.

Domfældelser til højere straf end bøde fordelt efter overtrædelsens art og den idømte straf 1991, mænd

Convictions involving greater sentence than a fine by type of offence and type of sentence 1991, male

Overtrædelsens art 1991	I alt	Betinget straf			Ubetinget straf			Gennemsnitlig strafflængde			
		Hæfte	Fængsel	Straffast-sættelse udsat	Hæfte	Fængsel	Forvaring og udstået ved varetægt	Betinget straf		Ubetinget straf	
								Hæfte	Fængsel	Hæfte	Fængsel
								dg.	md.	dg.	md.
I alt	20 950	951	3 191	3 364	6 108	7 329	7	20	3,6	18	6,1
Straffelov i alt	14 807	819	3 084	3 328	1 473	6 096	7	21	3,6	21	6,9
Færdselslov i alt	5 208	51	17	4	4 227	909	-	18	2,9	18	2,2
Særlove i alt	935	81	90	32	408	324	-	16	3,3	15	2,8
Uoplyst straffelov	-	-	-	-	-	-	-	-	-	-	-
<i>Sædelighedsforbrydelser.</i>	215	6	45	22	5	137	-	17	4,2	24	14,0
Blodskam mv.	18	-	2	1	-	15	-	-	4,5	-	21,7
Voldtægt mv.	49	-	3	-	-	46	-	-	8,7	-	17,3
Heteroseksuel sædeligh.forbr. børn u. 12 år	30	-	7	3	-	20	-	-	6,7	-	12,8
Heteroseksuel sædeligh.forbr. i øvrigt	31	-	8	3	-	20	-	-	3,8	-	14,6
Homoseksuel sædeligh.forbr. børn u. 12 år	8	-	2	1	-	5	-	-	5,5	-	11,8
Homoseksuel sædeligh.forbr. i øvrigt	2	-	1	-	-	1	-	-	3,0	-	21,0
Blufærdighedskrænkelser ved beføling	41	2	9	7	3	20	-	22	2,4	30	6,6
Blufærdighedskrænkelser ved blotteri	12	3	2	2	2	3	-	13	3,5	15	4,7
Blufærdighedskrænkelser i øvrigt	14	1	6	3	-	4	-	20	3,3	-	4,3
Utugt mv.	10	-	5	2	-	3	-	-	2,6	-	4,4
<i>Voldsforbrydelser</i>	2 803	490	316	79	573	1 342	3	21	1,7	22	4,4
Vold o.l. mod offentlig myndighed mv.	203	38	14	3	70	78	-	19	2,0	20	2,4
Opløb/forstyrrelse af offentlig orden	-	-	-	-	-	-	-	-	-	-	-
Manddrab	12	-	-	-	-	12	-	-	-	-	128,0
Forsøg på manddrab	4	-	-	-	-	4	-	-	-	-	63,0
Vold mod privatperson begået før 1.7.1989	11	1	2	-	1	7	-	20	1,0	14	4,1
Simpel vold	1 965	387	247	59	413	858	1	21	1,5	22	1,9
Alvorligere vold	363	14	38	5	17	288	1	33	3,0	33	4,5
Særlig alvorlig vold	16	-	-	-	-	16	-	-	-	-	35,7
Uagtsomt manddrab/legemsbeskadigelse	6	2	-	-	1	3	-	25	-	14	9,7
Forbrydelse mod liv og lemmer	65	20	4	4	21	16	-	17	5,1	18	6,0
Forbrydelse mod den personlige frihed	56	7	7	6	9	27	-	26	2,2	20	4,6
Trusler	102	21	4	2	41	33	1	12	3,3	18	3,6
<i>Ejendomsforbrydelser</i>	10 984	213	2 691	3 179	737	4 160	4	24	3,8	20	6,1
Dokumentfalsk	453	8	139	176	9	121	-	25	2,9	19	7,4
Dokumentfalsk med check	369	-	99	141	8	121	-	-	3,3	18	4,9
Brandstiftelse	86	1	31	11	1	42	-	30	5,7	20	12,0
Indbrud i banker, forretninger mv.	2 636	15	617	774	68	1 162	-	38	4,1	23	4,9
Indbrud i beboelser	945	3	224	162	14	540	2	20	4,1	28	4,3
Indbrud i ubeboede bebyggelser	263	4	62	109	9	79	-	38	4,1	20	5,3
Tyveri fra bil, båd mv.	495	12	101	176	38	168	-	27	3,7	21	4,6
Butikstyveri mv.	648	16	124	141	95	272	-	20	3,3	19	3,8
Andre tyverier	1 367	27	318	458	96	468	-	23	3,5	19	5,1
Tyveri/brugstyveri af indreg. køretøj	374	18	25	27	194	110	-	21	4,1	19	3,7
Tyveri/brugstyveri af knallert	35	2	11	14	5	3	-	35	4,5	18	4,6
Tyveri/brugstyveri af cykel	39	3	11	10	6	9	-	15	3,2	16	2,8
Tyveri/brugstyveri af andet	21	-	-	10	3	8	-	-	-	16	3,5
Ulovlig omgang med hittegods	121	5	28	32	13	43	-	21	3,4	25	4,2
Underslæb	223	-	89	83	8	43	-	-	3,5	15	4,7
Bedrageri	985	14	393	332	28	218	-	33	3,4	23	4,6
Checkbedrageri	116	-	42	49	4	21	-	-	3,9	20	5,6
Mandatsvig	186	-	56	109	6	15	-	-	3,1	21	4,3
Afpresning og åger	12	-	3	-	-	9	-	-	5,3	-	9,0
Skyldnersvig	65	5	29	24	2	5	-	24	2,9	17	2,7
Hæleri	789	16	189	294	53	236	1	20	3,4	17	4,8
Røveri	513	-	80	17	1	414	1	-	8,2	30	17,7
Grov skattesvig mv.	8	-	2	-	-	6	-	-	13,5	-	9,0
Hærværk	217	63	17	27	67	43	-	21	2,9	18	2,3
Uagtsomt hæleri	12	1	1	1	5	4	-	14	5,0	14	5,9
Berigelsesforbrydelse og formuekrænkelser	6	-	-	2	4	-	-	-	-	29	-
<i>Andre forbrydelser</i>	805	110	32	48	158	457	-	13	3,8	20	19,3
Forbrydelse mod offentlig myndighed mv.	25	4	1	2	12	6	-	14	9,0	14	4,3
Forbrydelse i offentlig tjeneste	2	1	-	-	1	-	-	30	-	30	-
Falsk forklaring for retten	64	2	5	-	1	56	-	40	1,6	14	1,9
Falsk forklaring i øvrigt	252	82	7	19	99	45	-	12	2,3	20	2,9
Forbrydelse vedr. penge og bevismidler	25	2	-	14	7	2	-	12	-	19	13,0
Salg af narkotika mv.	180	-	8	-	-	172	-	-	5,8	-	21,8
Smugling mv. af narkotika	137	-	2	1	-	134	-	-	11,0	-	34,7
Almenskadelige forbrydelse mv.	3	-	-	-	-	3	-	-	-	-	3,3
Ulovligt erhverv mv.	-	-	-	-	-	-	-	-	-	-	-
Forbrydelser i familieforhold	8	-	3	-	-	5	-	-	1,8	-	4,2
Uagtsomt manddrab mv. ved færdselsuheld	45	1	-	-	22	22	-	60	-	27	3,8
Tilhold	17	5	1	1	8	2	-	12	2,0	10	1,7
Freds- og ærekrænkelser	47	13	5	11	8	10	-	16	2,5	21	2,2
Færdselsuheld med spiritus	741	17	2	3	639	80	-	16	3,0	18	2,2
Spiritus- og promillekørsel	3 339	31	10	1	2 761	536	-	19	2,8	18	2,5
Mangler ved køretøj	2	-	-	-	2	-	-	-	-	17	-
Færdselslov i øvrigt	1 126	3	5	-	825	293	-	18	2,9	18	1,8
Lov om euforiserende stoffer	547	53	75	29	212	178	-	17	3,2	16	3,2
Våbenloven	55	13	1	1	36	4	-	11	7,0	10	2,5
Skatte- og afgiftslove	56	9	9	-	22	16	-	21	4,4	20	3,7
Særlove i øvrigt	277	6	5	2	138	126	-	12	1,4	13	2,2

Tabel 3.12C.

Domfældelser til højere straf end bøde fordelt efter overtrædelsens art og den idømte straf 1991, kvinder

Convictions involving greater sentence than a fine by type of offence and type of sentence 1991, female

Overtrædelsens art 1991	I alt	Betinget straf			Ubetinget straf			Gennemsnitlig strafflængde			
		Hæfte	Fængsel	Straffast-sættelse udsat	Hæfte	Fængsel	Forvaring og udstået ved varetægt	Betinget straf		Ubetinget straf	
								Hæfte	Fængsel	Hæfte	Fængsel
								dg	md	dg	md
I alt	2 366	162	578	776	483	367	-	18	3,4	17	7,1
Straffelov i alt	1 830	119	537	766	84	324	-	19	3,4	17	7,2
Færdselslov i alt	399	18	-	1	370	10	-	19	-	17	18,2
Særlove i alt	137	25	41	9	29	33	-	17	2,6	13	3,0
Uoplyst straffelov	-	-	-	-	-	-	-	-	-	-	-
<i>Sædelighedsforbrydelser.</i>											
Blodskam mv.	7	-	4	-	-	3	-	-	3,5	-	12,0
Voldtægt mv.	-	-	-	-	-	-	-	-	-	-	-
Heteroseksuel sædeligh.forbr. børn u. 12 år	1	-	-	-	-	1	-	-	-	-	24,0
Heteroseksuel sædeligh.forbr. i øvrigt	-	-	-	-	-	-	-	-	-	-	-
Homoseksuel sædeligh.forbr. børn u. 12 år	-	-	-	-	-	-	-	-	-	-	-
Homoseksuel sædeligh.forbr. i øvrigt	-	-	-	-	-	-	-	-	-	-	-
Blufærdighedskrænkelser ved beføling	1	-	-	-	-	1	-	-	-	-	4,0
Blufærdighedskrænkelser ved blotteri	-	-	-	-	-	-	-	-	-	-	-
Blufærdighedskrænkelser i øvrigt	-	-	-	-	-	-	-	-	-	-	-
Utugt mv.	5	-	4	-	-	1	-	-	3,5	-	8,0
<i>Voldsforbrydelser</i>											
Vold o.l. mod offentlig myndighed mv.	130	38	28	8	25	31	-	21	2,1	19	14,5
Opløb/forstyrrelse af offentlig orden	31	12	2	-	13	4	-	21	1,0	17	1,4
Manddrab	4	-	-	-	-	4	-	-	-	-	99,0
Forsøg på manddrab	-	-	-	-	-	-	-	-	-	-	-
Vold mod privatperson begået før 1.7.1989	1	1	-	-	-	-	-	10	-	-	-
Simpel vold	66	21	12	8	10	15	-	20	1,2	19	1,3
Alvorligere vold	23	2	13	-	1	7	-	30	2,6	40	1,8
Særlig alvorlig vold	1	-	-	-	-	1	-	-	-	-	18,0
Uagtsomt manddrab/legemsbeskadigelse	-	-	-	-	-	-	-	-	-	-	-
Forbrydelse mod liv og legeme	3	2	1	-	-	-	-	20	8,0	-	-
Forbrydelse mod den personlige frihed	-	-	-	-	-	-	-	-	-	-	-
Trusler	1	-	-	-	1	-	-	-	-	40	-
<i>Ejendomsforbrydelser</i>											
Dokumentfalsk	1 549	49	480	746	46	228	-	20	3,5	16	4,5
Dokumentfalsk med check	124	2	43	72	2	5	-	25	3,0	15	1,7
Brandstiftelse	165	1	52	90	4	18	-	20	3,6	17	3,8
Indbrud i banker, forretninger mv.	16	-	9	4	-	3	-	-	10,7	-	12,3
Indbrud i beboelser	72	2	25	34	2	9	-	20	3,7	11	4,9
Indbrud i ubeboede bebyggelser	47	1	11	14	-	21	-	14	3,1	-	4,2
Tyveri fra bil, båd mv.	10	-	2	8	-	-	-	-	2,5	-	-
Butikstyveri mv.	5	-	2	-	1	2	-	-	5,7	30	9,0
Andre tyverier	202	22	54	49	21	56	-	18	3,3	16	2,7
Tyveri/brugstyveri af indreg. køretøj	250	6	61	121	4	58	-	23	2,7	18	3,3
Tyveri/brugstyveri af knallert	11	1	1	5	3	1	-	14	2,7	23	1,3
Tyveri/brugstyveri af cykel	1	-	1	-	-	-	-	-	1,0	-	-
Tyveri/brugstyveri af andet	2	-	1	1	-	-	-	-	4,0	-	-
Ulovlig omgang med hittegods	-	-	-	-	-	-	-	-	-	-	-
Underslæb	20	-	5	11	1	3	-	-	4,4	7	1,9
Bedrageri	71	1	25	41	1	3	-	30	3,9	10	1,9
Checkbedrageri	304	3	132	152	5	12	-	20	3,5	16	6,9
Mandatsvig	24	-	11	12	-	1	-	-	4,1	-	7,0
Afpresning og åger	58	1	11	45	-	1	-	30	2,6	-	1,0
Skyldnersvig	-	-	-	-	-	-	-	-	-	-	-
Hæleri	8	-	2	6	-	-	-	-	4,0	-	-
Røveri	121	4	26	74	1	16	-	25	3,1	14	6,1
Grov skattesvig mv.	27	-	5	3	-	19	-	-	7,2	-	11,4
Hærværk	-	-	-	-	-	-	-	-	-	-	-
Uagtsomt hæleri	7	4	1	1	1	-	-	20	1,0	14	-
Berigelsesforbrydelse og formuekrænkelser	2	1	-	1	-	-	-	14	-	-	-
	2	-	-	2	-	-	-	-	-	-	-
<i>Andre forbrydelser</i>											
Forbrydelse mod offentlig myndighed mv.	144	32	25	12	13	62	-	14	3,3	18	13,1
Forbrydelse i offentlig tjeneste	8	2	1	1	2	2	-	17	5,0	20	4,7
Falsk forklaring for retten	-	-	-	-	-	-	-	-	-	-	-
Falsk forklaring i øvrigt	13	-	5	-	-	8	-	-	1,5	-	1,8
Forbrydelse vedr. penge og bevismidler	53	24	9	8	9	3	-	14	1,7	15	1,2
Salg af narkotika mv.	3	1	-	1	-	1	-	20	-	-	1,0
Smugling mv. af narkotika	34	-	5	1	-	28	-	-	8,4	-	13,8
Almenskadelige forbrydelse mv.	20	-	1	-	-	19	-	-	6,0	-	20,5
Ulovligt erhverv mv.	-	-	-	-	-	-	-	-	-	-	-
Forbrydelser i familieforhold	4	1	2	1	-	-	-	7	1,5	-	-
Uagtsomt manddrab mv. ved færdselsuheld	5	1	1	-	2	1	-	20	3,0	30	6,0
Tilhold	4	3	1	-	-	-	-	12	1,3	-	-
Freds- og ærekrænkelser	-	-	-	-	-	-	-	-	-	-	-
Færdselsuheld med spiritus	102	4	-	-	97	1	-	14	-	18	1,3
Spiritus- og promillekørsel	273	14	-	1	250	8	-	21	-	16	22,3
Mangler ved køretøj	-	-	-	-	-	-	-	-	-	-	-
Færdselslov i øvrigt	24	-	-	-	23	1	-	-	-	15	2,0
Lov om euforiserende stoffer	117	24	39	7	24	23	-	17	2,6	13	3,5
Våbenloven	-	-	-	-	-	-	-	-	-	-	-
Skatte- og afgiftslove	6	-	2	2	-	2	-	-	2,2	-	3,0
Særlove i øvrigt	14	1	-	-	5	8	-	14	-	12	1,3

Tabel 3.13.

**Ubetingede hæftestrafte fordelt efter overtrædelsens art og
længden af den idømte straf 1991**

Unsuspended sentences of lenient imprisonment by type of offence and length of sentence 1991

Overtrædelsens art 1991	I alt	1-7 dage	8-10 dage	11-14 dage	15-20 dage	21-30 dage	31-40 dage	41-50 dage	51-60 dage	61- dage
I alt	6 591	248	809	2 563	1 815	881	179	40	39	17
Straffelov i alt	1 557	92	225	318	513	287	82	14	16	10
Færdselslov i alt	4 597	56	472	2 155	1 219	552	90	25	22	6
Særlove i alt	437	100	112	90	83	42	7	1	1	1
Uoplyst straffelov	-	-	-	-	-	-	-	-	-	-
<i>Sædelighedsforbrydelser.</i>	5	-	1	-	1	3	-	-	-	-
Blodskam mv.	-	-	-	-	-	-	-	-	-	-
Voldtægt mv.	-	-	-	-	-	-	-	-	-	-
Heteroseksuel sædeligh.forbr. børn u. 12 år	-	-	-	-	-	-	-	-	-	-
Heteroseksuel sædeligh.forbr. i øvrigt	-	-	-	-	-	-	-	-	-	-
Homoseksuel sædeligh.forbr. børn u. 12 år	-	-	-	-	-	-	-	-	-	-
Homoseksuel sædeligh.forbr. i øvrigt	-	-	-	-	-	-	-	-	-	-
Blufærdighedskrænkelser ved beføling	3	-	-	-	-	3	-	-	-	-
Blufærdighedskrænkelser ved blotteri	2	-	1	-	1	-	-	-	-	-
Blufærdighedskrænkelser i øvrigt	-	-	-	-	-	-	-	-	-	-
Utugt mv.	-	-	-	-	-	-	-	-	-	-
<i>Voldsforbrydelser</i>	598	20	42	108	271	106	37	3	5	6
Vold o.l. mod offentlig myndighed mv.	83	5	9	23	30	12	2	-	1	1
Opløb/forstyrrelse af offentlig orden	-	-	-	-	-	-	-	-	-	-
Manddrab	-	-	-	-	-	-	-	-	-	-
Forsøg på manddrab	-	-	-	-	-	-	-	-	-	-
Vold mod privatperson begået før 1.7.1989	1	-	-	1	-	-	-	-	-	-
Simpel vold	423	2	24	67	215	80	26	3	3	3
Alvorligere vold	18	-	-	-	10	2	4	-	-	2
Særlig alvorlig vold	-	-	-	-	-	-	-	-	-	-
Uagtsomt manddrab/legemsbeskadigelse	1	-	-	1	-	-	-	-	-	-
Forbrydelse mod liv og lemme	21	1	2	7	7	4	-	-	-	-
Forbrydelse mod den personlige frihed	9	-	3	1	2	2	1	-	-	-
Trusler	42	12	4	8	7	6	4	-	1	-
<i>Ejendomsforbrydelser</i>	783	60	133	187	207	139	36	9	9	3
Dokumentfalsk	11	-	2	4	2	3	-	-	-	-
Dokumentfalsk med check	12	2	4	-	3	2	1	-	-	-
Brandstiftelse	1	-	-	-	1	-	-	-	-	-
Indbrud i banker, forretninger mv.	70	3	10	16	18	14	4	-	4	1
Indbrud i beboelser	14	1	1	-	6	3	-	1	2	-
Indbrud i ubeboede bebyggelser	9	-	-	2	6	1	-	-	-	-
Tyveri fra bil, båd mv.	39	2	5	4	17	8	2	-	1	-
Butikstyveri mv.	116	14	17	30	30	20	3	1	-	1
Andre tyverier	100	6	14	32	27	13	7	-	-	1
Tyveri/brugstyveri af indreg. køretøj	197	12	39	46	48	38	13	1	-	-
Tyveri/brugstyveri af knallert	5	1	-	2	-	2	-	-	-	-
Tyveri/brugstyveri af cykel	6	2	1	1	-	2	-	-	-	-
Tyveri/brugstyveri af andet	3	1	1	-	-	1	-	-	-	-
Ulovlig omgang med hittegods	14	2	1	1	2	6	2	-	-	-
Underslæb	9	-	3	3	3	-	-	-	-	-
Bedrageri	33	1	6	9	9	3	1	2	2	-
Checkbedrageri	4	-	1	-	2	1	-	-	-	-
Mandatsvig	6	-	-	2	2	2	-	-	-	-
Afpresning og åger	-	-	-	-	-	-	-	-	-	-
Skyldnersvig	2	-	-	1	1	-	-	-	-	-
Hæleri	54	8	14	9	14	7	-	2	-	-
Røveri	1	-	-	-	-	1	-	-	-	-
Grov skattesvig mv.	-	-	-	-	-	-	-	-	-	-
Hærværk	68	4	13	22	16	9	2	2	-	-
Uagtsomt hæleri	5	1	1	2	-	1	-	-	-	-
Berigelsesforbrydelse og formuekrænkelser	4	-	-	1	-	2	1	-	-	-
<i>Andre forbrydelser</i>	171	12	49	23	34	39	9	2	2	1
Forbrydelse mod offentlig myndighed mv.	14	2	7	-	3	2	-	-	-	-
Forbrydelse i offentlig tjeneste	1	-	-	-	-	1	-	-	-	-
Falsk forklaring for retten	1	-	-	1	-	-	-	-	-	-
Falsk forklaring i øvrigt	108	5	36	13	22	21	8	1	2	-
Forbrydelse vedr. penge og bevismidler	7	-	-	3	3	1	-	-	-	-
Salg af narkotika mv.	-	-	-	-	-	-	-	-	-	-
Smugling mv. af narkotika	-	-	-	-	-	-	-	-	-	-
Almenskadelige forbrydelser mv.	-	-	-	-	-	-	-	-	-	-
Ulovligt erhverv mv.	-	-	-	-	-	-	-	-	-	-
Forbrydelser i familieforhold	-	-	-	-	-	-	-	-	-	-
Uagtsomt manddrab mv. ved færdselsuheld	24	1	2	3	4	12	-	1	-	1
Tilhold	8	4	2	1	1	-	-	-	-	-
Freds- og ærekrænkelser	8	-	2	2	1	2	1	-	-	-
Færdselsuheld med spiritus	736	2	53	372	216	69	18	2	4	-
Spiritus- og promillekørsel	3 011	3	387	1 415	747	363	61	18	11	6
Mangler ved køretøj	2	-	-	1	1	-	-	-	-	-
Færdselslov i øvrigt	848	51	32	367	255	120	11	5	7	-
Lov om euforiserende stoffer	236	39	60	50	57	24	3	1	1	1
Våbenloven	36	15	14	5	1	1	-	-	-	-
Skatte- og afgiftslove	22	1	2	7	5	6	1	-	-	-
Særlove i øvrigt	143	45	36	28	20	11	3	-	-	-

Tabel 3.15.

Domfældelser til højere straf end bøde fordelt efter de enkelte straffelovsparagraffer 1991

Convictions involving greater sentence than a fine by section of the Danish Penal Code 1991

Paragraf 1991	Afgørelser			Heraf forsøg	Paragraf 1991	Afgørelser			Heraf forsøg
	I alt	Mænd	Kvinder	I alt		I alt	Mænd	Kvinder	I alt
I alt	16 637	14 807	1 830	1 231	§ 154	-	-	-	-
Uoplyst	-	-	-	-	§ 155	1	1	-	-
§ 98	-	-	-	-	§ 156	-	-	-	-
§ 99	-	-	-	-	§ 157	1	1	-	-
§ 100	-	-	-	-	§ 158	77	64	13	2
§ 101	-	-	-	-	§ 159	-	-	-	-
§ 102	-	-	-	-	§ 160	-	-	-	-
§ 103	-	-	-	-	§ 161	-	-	-	-
§ 104	-	-	-	-	§ 162	20	17	3	-
§ 105	-	-	-	-	§ 163	12	6	6	-
§ 106	-	-	-	-	§ 164	239	204	35	-
§ 107	-	-	-	-	§ 165	34	25	9	-
§ 108	-	-	-	-	§ 166	1	1	-	-
§ 109	-	-	-	-	§ 167	-	-	-	-
§ 110A	-	-	-	-	§ 168	-	-	-	-
§ 110B	-	-	-	-	§ 169	-	-	-	-
§ 110C	-	-	-	-	§ 170	-	-	-	-
§ 110D	-	-	-	-	§ 171	1 111	822	289	18
§ 110E	-	-	-	-	§ 173	-	-	-	-
§ 111	-	-	-	-	§ 174	14	12	2	1
§ 112	-	-	-	-	§ 175	13	12	1	-
§ 113	-	-	-	-	§ 176	-	-	-	-
§ 114	1	1	-	-	§ 177	-	-	-	-
§ 115	-	-	-	-	§ 178	-	-	-	-
§ 116	-	-	-	-	§ 179	-	-	-	-
§ 117	-	-	-	-	§ 180	4	4	-	1
§ 118	-	-	-	-	§ 181	98	82	16	9
§ 119	234	203	31	1	§ 182	-	-	-	-
§ 120	-	-	-	-	§ 183	-	-	-	-
§ 121	6	6	-	-	§ 183A	-	-	-	-
§ 122	1	1	-	-	§ 184	2	2	-	-
§ 124	13	9	4	6	§ 185	-	-	-	-
§ 125	1	1	-	-	§ 186	-	-	-	-
§ 126	-	-	-	-	§ 187	-	-	-	-
§ 127	-	-	-	-	§ 188	-	-	-	-
§ 128	-	-	-	-	§ 189	-	-	-	-
§ 129	-	-	-	-	§ 190	-	-	-	-
§ 129A	-	-	-	-	§ 191	361	311	50	9
§ 130	-	-	-	-	§ 191A	10	6	4	-
§ 131	3	1	2	-	§ 192	-	-	-	-
§ 132	-	-	-	-	§ 193	1	1	-	-
§ 132A	-	-	-	-	§ 194	-	-	-	-
§ 133	-	-	-	-	§ 195	-	-	-	-
§ 134	-	-	-	-	§ 197	-	-	-	-
§ 134A	-	-	-	-	§ 198	-	-	-	-
§ 135	2	1	1	-	§ 199	-	-	-	-
§ 136	-	-	-	-	§ 202	-	-	-	-
§ 137	-	-	-	-	§ 203	-	-	-	-
§ 138	4	4	-	-	§ 204	-	-	-	-
§ 139	2	1	1	-	§ 206	-	-	-	-
§ 140	-	-	-	-	§ 208	6	4	2	2
§ 141	-	-	-	-	§ 210	15	15	-	2
§ 142	-	-	-	-	§ 213	-	-	-	-
§ 143	-	-	-	-	§ 214	-	-	-	-
§ 144	-	-	-	-	§ 215	6	4	2	-
§ 145	-	-	-	-	§ 216	43	43	-	15
§ 146	-	-	-	-	§ 217	-	-	-	-
§ 147	-	-	-	-	§ 218	2	2	-	1
§ 148	-	-	-	-	§ 219	-	-	-	-
§ 149	-	-	-	-	§ 220	-	-	-	-
§ 150	-	-	-	-	§ 221	-	-	-	-
§ 151	-	-	-	-	§ 222	22	21	1	4
§ 152	-	-	-	-	§ 223	-	-	-	-
§ 153	-	-	-	-	§ 224 jf. 216	6	6	-	-
					§ 224 jf. 217	-	-	-	-

Tabel 3.15 (fortsat). Domfældelser til højere straf end bøde fordelt efter de enkelte straffelovsparagraffer 1991

Convictions involving greater sentence than a fine by section of the Danish Penal Code 1991

Paragraf 1991	Afgørelser			Heraf forsøg	Paragraf 1991	Afgørelser			Heraf forsøg
	I alt	Mænd	Kvinder			I alt	I alt	Mænd	
§ 224 jf. 218	1	1	-	-	§ 264D	-	-	-	-
§ 224 jf. 219	2	2	-	-	§ 265	21	17	4	-
§ 224 jf. 220	-	-	-	-	§ 266	103	102	1	-
§ 224 jf. 221	-	-	-	-	§ 266A	-	-	-	-
§ 224 jf. 222	33	33	-	-	§ 266B	1	1	-	-
§ 224 jf. 223	3	3	-	-	§ 266C	-	-	-	-
§ 225	10	10	-	2	§ 267	-	-	-	-
§ 226 jf. 222	-	-	-	-	§ 268	-	-	-	-
§ 226	2	2	-	-	§ 270	-	-	-	-
§ 228	12	8	4	-	§ 274	-	-	-	-
§ 229	3	2	1	-	§ 276	7 045	6 456	589	849
§ 232	68	67	1	4	§ 277	141	121	20	2
§ 233	-	-	-	-	§ 278	294	223	71	-
§ 234	-	-	-	-	§ 279	1 425	1 099	326	108
§ 235	-	-	-	-	§ 279A	4	2	2	-
§ 236	-	-	-	-	§ 280A	244	186	58	4
§ 237	16	12	4	-	§ 281	10	10	-	-
§ 237 jf. 21	4	4	-	-	§ 282	2	2	-	-
§ 238	-	-	-	-	§ 283	73	65	8	-
§ 239	-	-	-	-	§ 284	910	789	121	54
§ 240	-	-	-	-	§ 288	540	513	27	81
§ 241	31	29	2	-	§ 289	8	8	-	-
§ 244	2 446	2 355	91	13	§ 291	224	217	7	7
§ 245	-	-	-	-	§ 292	-	-	-	-
§ 246	-	-	-	-	§ 293	378	367	11	17
§ 249	25	22	3	-	§ 294	-	-	-	-
§ 250	3	2	1	-	§ 295A	-	-	-	-
§ 251	-	-	-	-	§ 296	-	-	-	-
§ 252	63	61	2	-	§ 297	-	-	-	-
§ 253	2	2	-	-	§ 298	6	4	2	-
§ 254	-	-	-	-	§ 299	-	-	-	-
§ 255	-	-	-	-	§ 300	-	-	-	-
§ 260	55	55	-	16	§ 300A	-	-	-	-
§ 261	1	1	-	-	§ 300B	-	-	-	-
§ 262	-	-	-	-	§ 300C	-	-	-	-
§ 263	2	2	-	-	§ 202	2	2	-	-
§ 264	44	44	-	3	§ 303	14	12	2	-
§ 264A	-	-	-	-	§ 304	-	-	-	-
§ 264C	-	-	-	-					

Tabel 3.16A.

Domfældelser til højere straf end bøde fordelt efter straffens art og længde, køn samt bopælskommune 1991, i alt

Convictions involving greater sentence than a fine by type and length of sentence, sex and municipality of residence 1991, total

Straflængde 1991	I alt	Køn		Bopælskommune					
		Mænd	Kvinder	Uoplyst	København og Frederiksberg	Hovedstadsområdet i øvrigt	Odense, Esbjerg, Randers, Ålborg, Århus	Kommuner med by over 10 000 indbygg.	Øvrige
I alt	23 316	20 950	2 366	617	3 500	3 080	3 836	5 754	6 529
Uoplyst	-	-	-	-	-	-	-	-	-
Betinget straf	9 022	7 506	1 516	133	1 516	1 366	1 577	2 225	2 205
<i>Hæfte</i>	1 113	951	162	11	208	197	179	253	265
Fængsel	3 769	3 191	578	48	674	609	587	926	925
1-30 dage	708	590	118	24	153	126	96	148	161
31-60 dage	1 020	869	151	9	182	160	156	233	280
2- 3 måneder	682	562	120	6	111	89	109	193	174
3- 4 måneder	431	368	63	4	63	68	75	109	112
4- 6 måneder	496	429	67	3	88	84	82	123	116
6- 9 måneder	249	215	34	-	42	45	43	71	48
9- måneder	183	158	25	2	35	37	26	49	34
Straffastsættelse udsat	4 140	3 364	776	74	634	560	811	1 046	1 015
Ubetinget straf	14 294	13 444	850	484	1 984	1 714	2 259	3 529	4 324
<i>Hæfte</i>	6 591	6 108	483	170	648	787	899	1 621	2 466
1- 7 dage	248	234	14	43	22	23	48	55	57
8-10 dage	809	762	47	31	114	107	91	178	288
11-14 dage	2 563	2 326	237	44	220	305	320	650	1 024
15-20 dage	1 815	1 666	149	30	185	228	257	463	652
21-30 dage	881	854	27	19	80	89	144	209	340
31-40 dage	179	170	9	3	14	23	27	43	69
41-50 dage	40	40	-	-	5	5	4	11	15
51-60 dage	39	39	-	-	5	6	5	8	15
61- dage	17	17	-	-	3	1	3	4	6
<i>Fængsel</i>	7 696	7 329	367	314	1 336	924	1 359	1 905	1 858
1-30 dage	1 414	1 339	75	72	227	154	236	366	359
31-60 dage	2 203	2 104	99	106	361	236	358	547	595
2- 3 måneder	1 063	1 015	48	18	205	131	207	246	256
3- 4 måneder	563	537	26	15	119	59	100	135	135
4- 6 måneder	768	740	28	27	111	98	169	194	169
6- 9 måneder	469	447	22	7	66	75	90	120	111
9-12 måneder	462	445	17	10	89	62	99	110	92
12-15 måneder	143	128	15	4	27	14	33	36	29
15-18 måneder	178	164	14	9	30	28	19	55	37
18-24 måneder	150	141	9	9	37	23	18	40	23
2- 3 år	133	126	7	5	25	21	18	31	33
3- 4 år	55	55	-	7	14	10	5	10	9
4- 5 år	31	28	3	13	7	3	1	3	4
5- 6 år	23	23	-	8	6	2	3	4	-
6- 8 år	21	20	1	3	6	4	2	3	3
8-12 år	16	14	2	-	5	4	1	3	3
12- år	4	3	1	1	1	-	-	2	-
Livstid	-	-	-	-	-	-	-	-	-
Forvaring	1	1	-	-	-	-	-	1	-
Udstået ved varetægt	6	6	-	-	-	3	1	2	-
Gennemsnitlig strafflængde:									
Betinget hæfte (dage)	20	20	18	22	18	21	19	21	20
Betinget fængsel (måneder)	3,5	3,6	3,4	2,4	3,4	3,7	3,6	3,8	3,4
Ubetinget hæfte (dage)	18	18	17	15	18	18	19	18	18
Ubetinget fængsel (måneder)	6,2	6,1	7,1	10,9	7,1	7,1	5,3	5,9	5,2

Tabel 3.16B.

Domfældelser til højere straf end bøde fordelt efter straffens art og længde, køn samt bopælskommune i 1991, straffelovsovertrædelser

Convictions involving greater sentence than a fine by type and length of sentence, sex and municipality of residence 1991, criminal cases

	I alt	Køn		Uoplyst	Bopælskommune				
		Mænd	Kvinder		København og Frederiksberg	Hovedstadsområdet i øvrigt	Odense, Esbjerg, Randers, Ålborg, Århus	Kommuner med by over 10 000 indbygg	Øvrige
Straflængde 1991									
I alt	16 637	14 807	1 830	345	2 839	2 345	3 026	4 155	3 927
Uoplyst	-	-	-	-	-	-	-	-	-
Betinget straf	8 653	7 231	1 422	128	1 416	1 318	1 540	2 127	2 124
Hæfte	938	819	119	7	160	175	159	211	226
Fængsel	3 621	3 084	537	47	634	591	574	879	896
1-30 dage	669	562	107	24	137	123	94	138	153
31-60 dage	975	834	141	9	171	155	153	219	268
2- 3 måneder	656	547	109	5	102	87	106	185	171
3- 4 måneder	421	363	58	4	61	68	74	104	110
4- 6 måneder	483	418	65	3	86	81	81	119	113
6- 9 måneder	237	205	32	-	42	41	40	66	48
9- måneder	180	155	25	2	35	36	26	48	33
Straffastsættelse udsat	4 094	3 328	766	74	622	552	807	1 037	1 002
Ubetinget straf	7 984	7 576	408	217	1 423	1 027	1 486	2 028	1 803
Hæfte	1 557	1 473	84	19	224	197	263	396	458
1- 7 dage	92	84	8	2	9	13	23	18	27
8-10 dage	225	207	18	1	43	32	29	47	73
11-14 dage	318	297	21	8	40	42	56	85	87
15-20 dage	513	490	23	4	73	73	84	140	139
21-30 dage	287	278	9	4	39	25	55	79	85
31-40 dage	82	77	5	-	10	10	9	20	33
41-50 dage	14	14	-	-	4	-	2	2	6
51-60 dage	16	16	-	-	3	2	3	2	6
61- dage	10	10	-	-	3	-	2	3	2
Fængsel	6 420	6 096	324	198	1 199	827	1 222	1 629	1 345
1-30 dage	1 061	1 000	61	37	191	131	190	288	224
31-60 dage	1 671	1 587	84	46	307	194	303	439	382
2- 3 måneder	900	856	44	9	180	119	190	221	181
3- 4 måneder	485	463	22	10	106	49	97	122	101
4- 6 måneder	665	639	26	21	105	93	162	151	133
6- 9 måneder	441	419	22	7	64	71	85	114	100
9-12 måneder	447	433	14	10	88	62	96	107	84
12-15 måneder	142	127	15	4	27	14	33	36	28
15-18 måneder	177	163	14	9	30	27	19	55	37
18-24 måneder	150	141	9	9	37	23	18	40	23
2- 3 år	132	125	7	5	25	21	17	31	33
3- 4 år	55	55	-	7	14	10	5	10	9
4- 5 år	31	28	3	13	7	3	1	3	4
5- 6 år	23	23	-	8	6	2	3	4	-
6- 8 år	21	20	1	3	6	4	2	3	3
8-12 år	16	14	2	-	5	4	1	3	3
12- år	3	3	-	-	1	-	-	2	-
Livstid	-	-	-	-	-	-	-	-	-
Forvaring	1	1	-	-	-	-	-	1	-
Udstået ved varetægt	6	6	-	-	-	3	1	2	-
Gennemsnitlig strafflængde:									
Betinget hæfte (dage)	21	21	19	24	18	22	19	22	21
Betinget fængsel (måneder)	3,6	3,6	3,4	2,4	3,5	3,7	3,6	3,8	3,4
Ubetinget hæfte (dage)	20	21	17	18	21	19	20	21	21
Ubetinget fængsel (måneder)	6,9	6,9	7,2	15,3	7,7	7,7	5,7	6,4	6,2

Tabel 3.17A.

Domfældelser til højere straf end bøde fordelt efter straffens art og længde samt alder 1991, i alt

Convictions involving greater sentence than a fine by type and length of sentence and age 1991, total

Straflængde 1991	Alder på afgørelsestidspunktet														
	I alt	- 15 år	16 år	17 år	18 år	19 år	20 år	21 år	22 år	23 år	24 år	25-29 år	30-39 år	40-49 år	50- år
I alt	23 316	55	222	419	825	1 040	1 072	1 118	1 050	919	1 083	4 736	6 131	3 317	1 329
Uoplyst	-	-	-	-	-	-	-	-	-	-	-	-	-	-	-
Betinget straf	9 022	49	199	318	555	655	578	504	461	364	444	1 650	1 883	991	371
Hæfte	1 113	8	64	97	77	70	44	33	52	33	45	151	207	153	79
Fængsel	3 769	16	63	111	148	211	202	201	202	152	202	782	869	452	158
1-30 dage	708	1	6	7	17	19	37	34	39	34	46	162	185	91	30
31-60 dage	1 020	-	2	20	27	45	54	58	61	42	58	227	253	137	36
2- 3 måneder	682	-	8	12	24	38	33	39	29	29	26	153	173	81	37
3- 4 måneder	431	2	11	14	24	34	22	25	22	15	23	92	84	46	17
4- 6 måneder	496	4	15	20	22	32	35	24	25	20	27	99	99	53	21
6- 9 måneder	249	4	14	22	18	18	16	10	18	9	12	28	46	25	9
9- måneder	183	5	7	16	16	25	5	11	8	3	10	21	29	19	8
Straffastsættelse udsat	4 140	25	72	110	330	374	332	270	207	179	197	717	807	386	134
Ubetinget straf	14 294	6	23	101	270	385	494	614	589	555	639	3 086	4 248	2 326	958
Hæfte	6 591	-	8	39	92	142	169	211	187	194	238	1 116	1 945	1 551	699
1- 7 dage	248	-	-	2	5	14	13	11	10	6	17	53	77	33	7
8-10 dage	809	-	2	5	5	23	19	46	32	43	45	168	216	139	66
11-14 dage	2 563	-	2	7	18	36	54	74	56	54	78	368	796	676	344
15-20 dage	1 815	-	1	10	26	33	43	50	53	59	63	311	542	432	192
21-30 dage	881	-	3	4	24	28	28	21	26	23	32	174	239	205	74
31-40 dage	179	-	-	6	8	5	9	8	5	7	3	26	48	44	10
41-50 dage	40	-	-	-	2	1	-	-	3	1	-	9	11	9	4
51-60 dage	39	-	-	1	2	1	3	1	2	-	-	4	14	9	2
61- dage	17	-	-	4	2	1	-	-	-	1	-	3	2	4	-
Fængsel	7 696	6	15	61	178	243	324	403	400	361	401	1 970	2 301	775	258
1-30 dage	1 414	-	1	5	36	40	65	67	69	85	75	369	406	146	50
31-60 dage	2 203	3	4	8	49	60	75	109	106	93	109	540	724	231	92
2- 3 måneder	1 063	-	3	16	28	37	57	66	50	60	44	270	301	104	27
3- 4 måneder	563	-	1	1	11	6	13	25	32	25	24	164	188	57	16
4- 6 måneder	768	-	2	5	14	34	43	40	48	31	45	209	212	66	19
6- 9 måneder	469	-	3	9	9	23	18	24	28	17	28	115	140	45	10
9-12 måneder	462	-	-	5	15	21	31	35	28	21	28	100	116	49	13
12-15 måneder	143	-	-	4	6	5	11	11	6	11	8	36	36	7	2
15-18 måneder	178	-	-	3	3	9	7	8	13	5	7	41	56	20	6
18-24 måneder	150	2	1	1	4	6	2	8	7	4	8	52	37	13	5
2- 3 år	133	-	-	3	1	2	1	7	11	5	11	37	33	15	7
3- 4 år	55	-	-	1	-	-	1	3	2	2	6	14	19	5	2
4- 5 år	31	1	-	-	1	-	-	-	-	-	4	3	11	8	3
5- 6 år	23	-	-	-	1	-	-	-	-	2	1	5	8	4	2
6- 8 år	21	-	-	-	-	-	-	-	-	-	-	10	7	3	1
8-12 år	16	-	-	-	-	-	-	-	-	-	3	4	5	2	2
12- år	4	-	-	-	-	-	-	-	-	-	-	1	2	-	1
Livstid	-	-	-	-	-	-	-	-	-	-	-	-	-	-	-
Forvaring	1	-	-	-	-	-	1	-	-	-	-	-	-	-	-
Udstået ved varetægt	6	-	-	1	-	-	-	-	2	-	-	-	2	-	1
Gennemsnitlig strafflængde:															
Betinget hæfte (dage)	20	18	25	26	22	21	20	21	20	20	17	19	18	18	19
Betinget fængsel (måneder)	3,5	8,8	5,7	5,6	4,8	4,6	3,5	3,5	3,5	3,1	3,3	3,1	3,2	3,4	3,8
Ubetinget hæfte (dage)	18	-	20	29	25	19	19	17	18	18	17	18	18	18	17
Ubetinget fængsel (måneder)	6,2	18,9	5,4	8,5	5,5	5,5	4,8	5,5	5,7	5,0	7,6	6,3	6,1	6,6	8,1

Tabel 3.17B.

Domfældelser til højere straf end bøde fordelt efter straffens art og længde samt alder 1991, straffelovsovertrædelser

Convictions involving greater sentence than a fine by type and length of sentence and age 1991, criminal cases

Straflængde 1991	Alder på afgørelsestidspunktet														
	I alt	- 15 år	16 år	17 år	18 år	19 år	20 år	21 år	22 år	23 år	24 år	25-29 år	30-39 år	40-49 år	50-år
I alt	16 637	55	221	415	800	986	975	973	931	759	876	3 629	3 927	1 588	502
Uoplyst	-	-	-	-	-	-	-	-	-	-	-	-	-	-	-
Betinget straf	8 653	49	199	315	547	646	568	490	457	350	423	1 588	1 767	930	324
<i>Hæfte</i>	938	8	64	94	72	64	41	26	51	25	39	128	162	119	45
Fængsel	3 621	16	63	111	145	209	196	194	200	149	192	753	817	429	147
1-30 dage	669	1	6	7	15	19	34	33	38	34	42	156	166	90	28
31-60 dage	975	-	2	20	26	43	54	56	61	42	55	221	236	125	34
2- 3 måneder	656	-	8	12	24	38	33	37	29	27	24	147	166	78	33
3- 4 måneder	421	2	11	14	24	34	22	24	22	15	22	87	82	45	17
4- 6 måneder	483	4	15	20	22	32	34	23	24	19	27	96	96	51	20
6- 9 måneder	237	4	14	22	18	18	14	10	18	9	12	25	43	22	8
9- måneder	180	5	7	16	16	25	5	11	8	3	10	21	28	18	7
Straffastsættelse udsat	4 094	25	72	110	330	373	331	270	206	176	192	707	788	382	132
Ubetinget straf	7 984	6	22	100	253	340	407	483	474	409	453	2 041	2 160	658	178
<i>Hæfte</i>	1 557	-	7	38	76	102	101	105	93	78	85	327	352	159	34
1- 7 dage	92	-	-	2	3	10	5	7	4	2	8	18	23	9	1
8-10 dage	225	-	2	5	3	19	7	19	12	14	9	52	54	24	5
11-14 dage	318	-	2	7	10	14	23	21	19	14	22	71	71	33	11
15-20 dage	513	-	-	9	24	27	35	37	35	31	27	110	127	45	6
21-30 dage	287	-	3	4	22	25	20	14	16	12	16	59	54	32	10
31-40 dage	82	-	-	6	8	4	8	6	3	4	3	11	15	13	1
41-50 dage	14	-	-	-	2	1	-	-	2	1	-	2	5	1	-
51-60 dage	16	-	-	1	2	1	3	1	2	-	-	2	2	2	-
61- dage	10	-	-	4	2	1	-	-	-	-	-	2	1	-	-
Fængsel	6 420	6	15	61	177	238	305	378	379	331	368	1 714	1 806	499	143
1-30 dage	1 061	-	1	5	36	37	60	59	60	71	62	273	290	84	23
31-60 dage	1 671	3	4	8	49	58	71	103	99	86	96	446	498	121	29
2- 3 måneder	900	-	3	16	28	37	55	63	49	55	43	245	229	62	15
3- 4 måneder	485	-	1	1	11	6	13	24	31	23	23	151	158	33	10
4- 6 måneder	665	-	2	5	13	34	35	35	45	29	42	189	177	44	15
6- 9 måneder	441	-	3	9	9	23	18	22	28	17	28	108	130	37	9
9-12 måneder	447	-	-	5	15	21	31	35	28	21	26	99	111	43	12
12-15 måneder	142	-	-	4	6	5	11	11	6	11	8	36	35	7	2
15-18 måneder	177	-	-	3	3	9	7	8	13	5	7	41	56	19	6
18-24 måneder	150	2	1	1	4	6	2	8	7	4	8	52	37	13	5
2- 3 år	132	-	-	3	1	2	1	7	11	5	11	37	33	14	7
3- 4 år	55	-	-	1	-	-	1	3	2	2	6	14	19	5	2
4- 5 år	31	1	-	-	1	-	-	-	-	-	4	3	11	8	3
5- 6 år	23	-	-	-	1	-	-	-	-	2	1	5	8	4	2
6- 8 år	21	-	-	-	-	-	-	-	-	-	-	10	7	3	1
8-12 år	16	-	-	-	-	-	-	-	-	-	3	4	5	2	2
12- år	3	-	-	-	-	-	-	-	-	-	-	1	2	-	-
Livstid	-	-	-	-	-	-	-	-	-	-	-	-	-	-	-
Forvaring	1	-	-	-	-	-	1	-	-	-	-	-	-	-	-
Udstået ved varetægt	6	-	-	1	-	-	-	-	2	-	-	-	2	-	1
Gennemsnitlig strafflængde:															
Betinget hæfte (dage)	21	18	25	27	23	22	20	21	20	21	17	19	19	17	19
Betinget fængsel (måneder)	3,6	8,8	5,7	5,6	4,9	4,6	3,4	3,5	3,5	3,1	3,4	3,1	3,3	3,3	3,8
Ubetinget hæfte (dage)	20	-	20	29	27	20	22	19	21	20	19	20	19	21	19
Ubetinget fængsel (måneder)	6,9	18,9	5,4	8,5	5,4	5,6	4,9	5,6	5,9	5,3	8,0	6,9	7,2	8,8	11,9

Tabel 3.18A.

Kombinerede domme 1991, i alt

Combined sentences 1991, total

Betinget del 1991	I alt	Uoplyst	Bøde	Hæfte		Fængsel								Straf- fæst- sæt- telse udsat	
				Hæfte i alt	Gnsntl.	Fæng- sel i alt	1-30 dage	31-60 dage	2-3 md.	3-4 md	4-6 md.	6-9 md.	9- md.		Gnsntl.
Ubetinget del															
					dg.									md.	
I alt	3 815	-	210	554	20	1 684	304	400	243	166	290	168	113	4,0	1 367
Uoplyst	-	-	-	-	-	-	-	-	-	-	-	-	-	-	-
Bøde	2 346	-	-	506	20	737	239	236	109	55	66	21	11	2,5	1 103
Samfundstjeneste	402	-	-	1	14	249	7	18	19	25	69	50	61	6,9	152
Hæfte ubetinget	407	-	150	46	29	124	23	46	21	13	13	6	2	2,9	87
1-7 dage	27	-	10	4	19	8	2	5	1	-	-	-	-	1,7	5
8-10 dage	87	-	39	9	23	22	7	9	4	1	1	-	-	2,0	17
11-14 dage	101	-	48	8	30	29	3	11	3	4	5	2	1	3,6	16
15-20 dage	116	-	32	19	28	37	8	8	9	5	4	2	1	3,2	28
21-30 dage	55	-	14	5	47	21	3	8	3	3	3	1	-	3,1	15
31-40 dage	13	-	5	1	20	3	-	2	-	-	-	1	-	3,7	4
41-50 dage	2	-	-	-	-	2	-	2	-	-	-	-	-	2,0	-
51-60 dage	4	-	1	-	-	1	-	-	1	-	-	-	-	3,0	2
61- dage	2	-	1	-	-	1	-	1	-	-	-	-	-	2,0	-
Gnsntl. (dage)	18	-	17	17	-	19	16	20	20	20	19	23	17	-	20
Fængsel ubetinget	660	-	60	1	20	574	35	100	94	73	142	91	39	5,0	25
1-30 dage	228	-	18	1	20	202	25	59	42	23	38	13	2	3,4	7
31-60 dage	200	-	17	-	-	171	8	36	18	40	39	16	14	4,7	12
2- 3 måneder	207	-	4	-	-	201	2	5	34	10	65	62	23	6,7	2
3- 4 måneder	3	-	2	-	-	-	-	-	-	-	-	-	-	-	1
4- 6 måneder	10	-	8	-	-	-	-	-	-	-	-	-	-	-	2
6- 9 måneder	5	-	4	-	-	-	-	-	-	-	-	-	-	-	1
9-12 måneder	4	-	4	-	-	-	-	-	-	-	-	-	-	-	-
12-15 måneder	-	-	-	-	-	-	-	-	-	-	-	-	-	-	-
15-18 måneder	2	-	2	-	-	-	-	-	-	-	-	-	-	-	-
18-24 måneder	1	-	1	-	-	-	-	-	-	-	-	-	-	-	-
2- 3 år	-	-	-	-	-	-	-	-	-	-	-	-	-	-	-
3- 4 år	-	-	-	-	-	-	-	-	-	-	-	-	-	-	-
4- 5 år	-	-	-	-	-	-	-	-	-	-	-	-	-	-	-
5- 6 år	-	-	-	-	-	-	-	-	-	-	-	-	-	-	-
6- 8 år	-	-	-	-	-	-	-	-	-	-	-	-	-	-	-
8-12 år	-	-	-	-	-	-	-	-	-	-	-	-	-	-	-
12- år	-	-	-	-	-	-	-	-	-	-	-	-	-	-	-
Livstid	-	-	-	-	-	-	-	-	-	-	-	-	-	-	-
Gnsntl. (md.)	2,2	-	4,2	1,0	-	2,0	1,3	1,4	1,9	1,8	2,2	2,5	2,5	-	2,2

Tabel 3.18B.

Kombinerede domme 1991, straffelovsovertrædelser
 Combined sentences 1991, criminal cases

Betinget del 1991	I alt	Uoplyst	Bøde	Hæfte		Fængsel								Straf- fast- sæt- telse udsat	
				Hæfte i alt	Gnsntl. dg.	Fæng- sel i alt	1-30 dage	31-60 dage	2-3 md.	3-4 md.	4-6 md.	6-9 md.	9- md		Gnsntl md
Ubetingsdel															
I alt	3 575	-	133	476	21	1 623	287	387	230	162	283	162	112	4,1	1 343
Uoplyst	-	-	-	-	-	-	-	-	-	-	-	-	-	-	-
Bøde	2 221	-	-	432	20	703	225	227	102	55	64	20	10	2,5	1 086
Samfundstjeneste	383	-	-	-	-	237	7	18	16	23	65	47	61	7,0	146
Hæfte ubetinget	333	-	85	43	29	119	22	45	20	13	12	5	2	2,9	86
1-7 dage	25	-	8	4	19	8	2	5	1	-	-	-	-	1,7	5
8-10 dage	69	-	23	7	24	22	7	9	4	1	1	-	-	2,0	17
11-14 dage	74	-	25	7	31	27	3	10	3	4	5	1	1	3,5	15
15-20 dage	97	-	15	19	28	35	8	8	8	5	3	2	1	3,2	28
21-30 dage	50	-	10	5	47	20	2	8	3	3	3	1	-	3,2	15
31-40 dage	11	-	3	1	20	3	-	2	-	-	-	1	-	3,7	4
41-50 dage	2	-	-	-	-	2	-	2	-	-	-	-	-	2,0	-
51-60 dage	4	-	1	-	-	1	-	-	1	-	-	-	-	3,0	2
61- dage	1	-	-	-	-	1	-	1	-	-	-	-	-	2,0	-
Gnsntl. (dage)	18	-	16	17	-	19	16	20	20	20	19	25	17	-	20
Fængsel ubetinget	638	-	48	1	20	564	33	97	92	71	142	90	39	5,0	25
1-30 dage	219	-	14	1	20	197	25	57	40	22	38	13	2	3,4	7
31-60 dage	195	-	13	-	-	170	7	36	18	40	39	16	14	4,7	12
2- 3 måneder	200	-	1	-	-	197	1	4	34	9	65	61	23	6,8	2
3- 4 måneder	3	-	2	-	-	-	-	-	-	-	-	-	-	-	1
4- 6 måneder	10	-	8	-	-	-	-	-	-	-	-	-	-	-	2
6- 9 måneder	5	-	4	-	-	-	-	-	-	-	-	-	-	-	1
9-12 måneder	4	-	4	-	-	-	-	-	-	-	-	-	-	-	-
12-15 måneder	-	-	-	-	-	-	-	-	-	-	-	-	-	-	-
15-18 måneder	1	-	1	-	-	-	-	-	-	-	-	-	-	-	-
18-24 måneder	1	-	1	-	-	-	-	-	-	-	-	-	-	-	-
2- 3 år	-	-	-	-	-	-	-	-	-	-	-	-	-	-	-
3- 4 år	-	-	-	-	-	-	-	-	-	-	-	-	-	-	-
4- 5 år	-	-	-	-	-	-	-	-	-	-	-	-	-	-	-
5- 6 år	-	-	-	-	-	-	-	-	-	-	-	-	-	-	-
6- 8 år	-	-	-	-	-	-	-	-	-	-	-	-	-	-	-
8-12 år	-	-	-	-	-	-	-	-	-	-	-	-	-	-	-
12- år	-	-	-	-	-	-	-	-	-	-	-	-	-	-	-
Livstid	-	-	-	-	-	-	-	-	-	-	-	-	-	-	-
Gnsntl. (md.)	2,2	-	4,5	1,0	-	2,0	1,2	1,4	1,9	1,8	2,2	2,5	2,5	-	2,2

Tabel 3.20A.

Bødeafgørelser fordelt efter overtrædelsens art og alder i 1991, i alt

Sentences imposing a fine by type of offence and age 1991, total

Overtrædelsens art 1991	Alder på afgørelsestidspunktet															Gnsntl. alder
	I alt	- 15 år	16 år	17 år	18 år	19 år	20 år	21 år	22 år	23 år	24 år	25-29 år	30-39 år	40-49 år	50- år	
I alt	91 685	1 039	2 910	3 342	3 310	3 314	3 265	3 150	3 054	3 202	3 464	15 266	20 626	15 330	10 413	32,8
Straffelov i alt	18 870	501	845	951	1 042	939	894	699	707	698	739	2 868	3 869	2 210	1 908	30,6
Færdselslov i alt	58 836	407	1 868	2 122	1 930	1 876	1 864	1 966	1 892	1 961	2 148	9 827	13 168	10 767	7 040	33,4
Særlove i alt	13 979	131	197	269	338	499	507	485	455	543	577	2 571	3 589	2 353	1 465	33,0
Uoplyst straffelov	-	-	-	-	-	-	-	-	-	-	-	-	-	-	-	-
<i>Sædelighedsforbrydelser.</i>	145	-	4	3	6	7	5	9	4	6	2	22	27	29	21	34,5
Blodskam mv.	-	-	-	-	-	-	-	-	-	-	-	-	-	-	-	-
Voldtægt mv.	-	-	-	-	-	-	-	-	-	-	-	-	-	-	-	-
Heteroseksuel sædeligh.forbr. børn u. 12 år	1	-	1	-	-	-	-	-	-	-	-	-	-	-	-	16,0
Heteroseksuel sædeligh.forbr. i øvrigt	-	-	-	-	-	-	-	-	-	-	-	-	-	-	-	-
Homoseksuel sædeligh.forbr. børn u. 12 år	-	-	-	-	-	-	-	-	-	-	-	-	-	-	-	-
Homoseksuel sædeligh.forbr. i øvrigt	-	-	-	-	-	-	-	-	-	-	-	-	-	-	-	-
Blufærdighedskrænkelser ved beføling	30	-	2	2	1	-	1	-	1	-	-	3	6	5	9	40,4
Blufærdighedskrænkelser ved blotteri	81	-	1	1	3	4	2	7	3	5	1	13	15	16	10	33,5
Blufærdighedskrænkelser i øvrigt	32	-	-	-	2	3	2	2	-	1	1	5	6	8	2	32,4
Utugt mv.	1	-	-	-	-	-	-	-	-	-	-	1	-	-	-	28,0
<i>Voldsforbrydelser</i>	431	4	9	19	17	30	23	11	15	16	22	77	101	54	33	30,4
Vold o.l. mod offentlig myndighed mv.	31	-	-	3	-	2	1	-	3	2	1	4	10	4	1	29,1
Opløb/forstyrrelse af offentlig orden	-	-	-	-	-	-	-	-	-	-	-	-	-	-	-	-
Manddrab	-	-	-	-	-	-	-	-	-	-	-	-	-	-	-	-
Forsøg på manddrab	-	-	-	-	-	-	-	-	-	-	-	-	-	-	-	-
Vold mod privatperson begået før 1.7.1989	1	-	-	-	-	-	-	-	-	-	-	1	-	-	-	27,0
Simpel vold	297	3	6	13	11	24	19	8	8	11	16	54	65	35	24	30,3
Alvorligere vold	3	-	-	-	1	-	1	-	-	-	-	-	-	-	-	28,7
Særlig alvorlig vold	-	-	-	-	-	-	-	-	-	-	-	-	-	-	-	-
Uagtsomt manddrab/legemsbeskadigelse	8	-	-	-	-	-	-	1	-	1	-	2	3	-	1	30,4
Forbrydelse mod liv og legeme	10	1	2	1	1	2	-	1	-	-	-	-	2	-	-	20,8
Forbrydelse mod den personlige frihed	6	-	-	-	-	-	-	-	-	-	-	3	1	1	1	35,2
Trusler	75	-	1	2	4	2	2	1	4	2	5	13	20	13	6	32,4
<i>Ejendomsforbrydelser</i>	17 415	488	823	918	993	858	828	639	653	651	684	2 619	3 527	1 981	1 753	30,4
Dokumentfalsk	177	15	2	5	7	9	6	6	8	9	6	32	48	17	7	27,0
Dokumentfalsk med check	29	-	-	-	3	1	-	1	1	-	1	6	11	4	1	30,1
Brandstiftelse	3	-	-	1	-	-	-	-	-	-	1	-	-	-	1	34,3
Indbrud i banker, forretninger mv.	116	9	5	11	17	14	10	7	5	8	3	14	11	1	1	21,9
Indbrud i beboelser	18	-	2	2	3	2	-	1	-	2	-	1	3	1	1	24,9
Indbrud i ubeboede bebyggelser	79	8	9	11	10	5	4	1	2	3	5	6	10	4	1	22,7
Tyveri fra bil, båd mv.	384	10	27	42	46	44	38	25	21	13	15	32	47	22	2	23,0
Butikstyveri mv.	7 968	175	221	198	198	175	212	169	206	224	270	1 154	1 982	1 292	1 492	36,2
Andre tyverier	1 654	54	95	95	108	90	87	54	91	71	67	267	342	170	63	27,6
Tyveri/brugstyveri af indreg. køretøj	922	36	72	128	144	100	72	55	45	42	37	86	78	18	9	21,6
Tyveri/brugstyveri af knallert	427	50	80	72	41	44	32	22	15	11	7	28	20	5	-	19,4
Tyveri/brugstyveri af cykel	1 291	29	83	102	112	89	110	63	68	69	65	226	206	58	11	24,4
Tyveri/brugstyveri af andet	92	4	6	8	9	6	5	2	6	4	5	21	14	-	2	23,7
Ulovlig omgang med hittegods	435	17	32	31	32	25	26	31	22	17	12	60	69	42	19	26,6
Underslæb	71	-	3	-	1	5	-	8	2	2	3	21	13	9	4	29,7
Bedrageri	407	4	18	13	16	23	18	17	18	13	22	80	96	47	22	29,3
Checkbedrageri	58	-	2	1	1	1	3	3	2	1	-	9	14	13	8	34,8
Mandatsvig	10	1	-	-	-	-	-	-	-	-	-	1	2	6	-	36,9
Afpresning og åger	2	-	-	-	-	-	-	-	-	1	-	1	-	-	-	24,0
Skyldnersvig	8	-	-	-	-	-	1	-	-	1	-	3	2	1	-	29,5
Hæleri	917	18	42	37	60	52	58	41	38	44	57	157	178	95	40	27,8
Røveri	1	-	-	-	-	-	-	-	-	-	-	1	-	-	-	27,0
Grov skattesvig mv.	-	-	-	-	-	-	-	-	-	-	-	-	-	-	-	-
Hærværk	1 972	55	118	153	165	144	125	111	85	95	87	348	309	129	48	25,4
Uagtsomt hæleri	148	1	1	3	3	8	6	10	9	14	12	28	29	16	8	29,4
Berigelsesforbrydelse og formuekrænkelser	226	2	5	5	17	21	15	12	9	7	9	37	43	31	13	28,9
<i>Andre forbrydelser</i>	879	9	9	11	26	44	38	40	35	25	31	150	214	146	101	33,3
Forbrydelse mod offentlig myndighed mv.	119	-	2	3	4	10	9	8	10	5	1	17	22	22	6	30,0
Forbrydelse i offentlig tjeneste	1	-	-	-	-	-	-	-	-	-	-	1	-	-	-	26,0
Falsk forklaring for retten	2	-	-	-	-	-	-	-	-	-	-	2	-	-	-	27,0
Falsk forklaring i øvrigt	174	-	3	5	7	10	8	12	5	4	10	33	50	12	15	30,5
Forbrydelse vedr. penge og bevismidler	113	9	-	-	7	6	2	5	6	3	3	27	26	11	8	28,6
Salg af narkotika mv.	-	-	-	-	-	-	-	-	-	-	-	-	-	-	-	-
Smugling mv. af narkotika	-	-	-	-	-	-	-	-	-	-	-	-	-	-	-	-
Almenskadelige forbrydelser mv.	3	-	-	-	-	-	1	-	1	-	-	-	-	-	1	34,3
Ulovligt erhverv mv.	78	-	-	-	1	-	2	2	1	1	5	6	25	23	12	38,2
Forbrydelser i familieforhold	-	-	-	-	-	-	-	-	-	-	-	-	-	-	-	-
Uagtsomt manddrab mv. ved færdselsuheld	204	-	-	-	2	14	12	9	6	3	9	31	40	33	45	38,1
Tilhold	82	-	1	1	-	3	1	-	-	1	-	11	23	28	13	39,6
Freds- og ærekrænkelser	103	-	3	2	5	1	3	4	6	8	3	22	28	17	1	29,3
Færdselsuheld med spiritus	1 352	3	14	24	62	62	55	39	41	36	45	210	285	259	217	34,9
Spiritus- og promillekørsel	6 510	2	11	35	115	179	200	180	200	197	198	904	1 716	1 554	1 019	36,6
Mangler ved køretøj	9 828	352	1 717	1 770	900	514	328	322	233	243	231	855	1 012	724	627	25,0
Færdselslov i øvrigt	41 146	50	126	293	853	1 121	1 281	1 425	1 418	1 485	1 674	7 858	10 155	8 230	5 177	34,9
Lov om euforiserende stoffer	3 770	4	15	48	76	124	140	147	144	184	191	1 002	1 316	326	53	29,6
Våbenloven	2 598	79	116	151	135	133	122	113	115	130	110	416	506	303	169	28,8
Skatte- og afgiftslove	318	-	-	-	2	-	3	3	3	2	6	31	75	121	72	42,2
Særlove i øvrigt	7 293	48	66	70	125	242	242	222	193	227	270	1 122	1 692	1 603	1 171	35,9

Tabel 3.20B.

Bødeafgørelser fordelt efter overtrædelsens art og alder 1991, mænd

Sentences imposing a fine by type of offence and age 1991, male

Overtrædelsens art 1991	Alder på afgørelsestidspunktet															Gnsntl. alder
	I alt	- 15 år	16 år	17 år	18 år	19 år	20 år	21 år	22 år	23 år	24 år	25-29 år	30-39 år	40-49 år	50- år	
I alt	80 248	929	2 737	3 147	3 022	2 996	2 969	2 847	2 705	2 838	3 043	13 415	17 808	13 129	8 663	32,4
Straffelov i alt	14 426	405	705	810	885	781	759	580	562	567	582	2 270	2 906	1 509	1 105	29,1
Færdsselslov i alt	53 209	398	1 848	2 086	1 830	1 752	1 729	1 821	1 731	1 787	1 936	8 866	11 706	9 516	6 203	33,1
Særlove i alt	12 613	126	184	251	307	463	481	446	412	484	525	2 279	3 196	2 104	1 355	33,0
Uoplyst straffelov	-	-	-	-	-	-	-	-	-	-	-	-	-	-	-	-
<i>Sædelighedsforbrydelser.</i>	144	-	4	3	6	7	5	9	4	6	2	21	27	29	21	34,6
Blodskam mv.	-	-	-	-	-	-	-	-	-	-	-	-	-	-	-	-
Voldtægt mv.	-	-	-	-	-	-	-	-	-	-	-	-	-	-	-	-
Heteroseksuel sædeligh.forbr. børn u. 12 år	1	-	1	-	-	-	-	-	-	-	-	-	-	-	-	16,0
Heteroseksuel sædeligh.forbr. i øvrigt	-	-	-	-	-	-	-	-	-	-	-	-	-	-	-	-
Homoseksuel sædeligh.forbr. børn u. 12 år	-	-	-	-	-	-	-	-	-	-	-	-	-	-	-	-
Homoseksuel sædeligh.forbr. i øvrigt	-	-	-	-	-	-	-	-	-	-	-	-	-	-	-	-
Blufærdighedskrænkelser ved befølg	30	-	2	2	1	-	1	-	1	-	-	3	6	5	9	40,4
Blufærdighedskrænkelser ved blotteri	81	-	1	1	3	4	2	7	3	5	1	13	15	16	10	33,5
Blufærdighedskrænkelser i øvrigt	32	-	-	-	2	3	2	2	-	1	1	5	6	8	2	32,4
Utugt mv.	-	-	-	-	-	-	-	-	-	-	-	-	-	-	-	-
<i>Voldsforbrydelser</i>	403	4	8	19	16	26	22	11	14	14	21	74	94	50	30	30,3
Vold o.l. mod offentlig myndighed mv.	27	-	-	3	-	1	1	-	3	1	1	4	9	3	1	29,1
Opløb/forstyrrelse af offentlig orden	-	-	-	-	-	-	-	-	-	-	-	-	-	-	-	-
Manddrab	-	-	-	-	-	-	-	-	-	-	-	-	-	-	-	-
Forsøg på manddrab	-	-	-	-	-	-	-	-	-	-	-	-	-	-	-	-
Vold mod privatperson begået før 1.7.1989	1	-	-	-	-	-	-	-	-	-	-	1	-	-	-	27,0
Simpel vold	281	3	5	13	10	21	18	8	7	10	16	52	62	34	22	30,3
Alvorligere vold	2	-	-	-	1	-	1	-	-	-	-	-	-	-	-	19,0
Særlig alvorlig vold	-	-	-	-	-	-	-	-	-	-	-	-	-	-	-	-
Uagtsomt manddrab/legemsbeskadigelse	7	-	-	-	-	-	-	1	-	1	-	1	3	-	1	31,1
Forbrydelse mod liv og lemme	10	1	2	1	1	2	-	1	-	-	-	-	2	-	-	20,8
Forbrydelse mod den personlige frihed	6	-	-	-	-	-	-	-	-	-	-	3	1	1	1	35,2
Trusler	69	-	1	2	4	2	2	1	4	2	4	13	17	12	5	31,9
<i>Ejendomsforbrydelser</i>	13 129	395	685	777	841	711	698	531	513	523	532	2 047	2 604	1 299	973	28,8
Dokumentfalsk	149	13	-	3	5	6	6	5	8	8	4	30	42	13	6	27,1
Dokumentfalsk med check	23	-	-	-	2	1	-	1	1	-	1	4	9	3	1	30,3
Brandstiftelse	3	-	-	1	-	-	-	-	-	-	1	-	-	-	1	34,3
Indbrud i banker, forretninger mv.	114	8	5	11	17	13	10	7	5	8	3	14	11	1	1	22,0
Indbrud i beboelser	17	-	2	2	3	1	-	1	-	2	-	1	3	1	1	25,3
Indbrud i ubeboede bebyggelser	74	7	7	11	10	5	4	1	1	3	5	6	10	3	1	22,7
Tyveri fra bil, båd mv.	369	10	25	42	46	44	35	25	21	13	14	29	43	21	1	22,8
Butikstyveri mv.	4 782	108	130	120	114	100	131	113	121	143	165	768	1 286	731	752	35,0
Andre tyverier	1 403	50	89	88	97	77	73	48	73	60	57	230	284	129	48	27,0
Tyveri/brugstyveri af indreg. køretøj	836	30	65	117	133	90	65	50	42	38	34	78	69	16	9	21,6
Tyveri/brugstyveri af knallert	418	47	79	70	41	43	31	22	14	11	7	28	20	5	-	19,5
Tyveri/brugstyveri af cykel	1 168	26	79	87	104	82	106	59	60	62	61	195	185	53	9	24,2
Tyveri/brugstyveri af andet	87	4	6	8	9	6	5	2	5	4	4	19	13	-	2	23,6
Ulovlig omgang med hittegods	384	17	31	28	28	21	24	26	21	13	12	50	59	37	17	26,5
Underslæb	54	-	2	-	1	2	-	5	1	1	2	18	10	8	4	31,2
Bedrageri	293	3	14	10	10	18	17	12	12	9	18	60	60	36	14	28,7
Checkbedrageri	44	-	1	1	1	-	2	2	2	1	-	7	11	8	8	35,4
Mandatsvig	8	1	-	-	-	-	-	-	-	-	-	1	2	4	-	35,5
Afpresning og åger	1	-	-	-	-	-	-	-	-	-	-	1	-	-	-	25,0
Skyldnersvig	6	-	-	-	-	-	1	-	-	1	-	2	2	-	-	27,5
Hæleri	745	18	35	28	49	44	51	29	31	36	45	126	143	74	36	27,8
Røveri	1	-	-	-	-	-	-	-	-	-	-	1	-	-	-	27,0
Grov skattesvig mv.	-	-	-	-	-	-	-	-	-	-	-	-	-	-	-	-
Hærværk	1 849	51	110	145	157	142	121	105	81	92	79	324	283	115	44	25,3
Uagtsomt hæleri	119	-	1	2	2	5	6	7	7	12	11	22	21	15	8	30,1
Berigelsesforbrydelse og formuekrænkelser	182	2	4	3	12	11	10	11	7	6	9	33	38	26	10	29,4
<i>Andre forbrydelser</i>	750	6	8	11	22	37	34	29	31	24	27	128	181	131	81	33,2
Forbrydelse mod offentlig myndighed mv.	97	-	2	3	3	7	8	6	8	5	1	16	13	20	5	30,0
Forbrydelse i offentlig tjeneste	1	-	-	-	-	-	-	-	-	-	-	1	-	-	-	26,0
Falsk forklaring for retten	2	-	-	-	-	-	-	-	-	-	-	2	-	-	-	27,0
Falsk forklaring i øvrigt	141	-	2	5	6	9	7	10	4	4	7	21	43	12	11	30,4
Forbrydelse vedr. penge og bevismidler	98	6	-	-	7	6	2	3	6	2	2	24	25	11	4	28,4
Salg af narkotika mv.	-	-	-	-	-	-	-	-	-	-	-	-	-	-	-	-
Smugling mv. af narkotika	-	-	-	-	-	-	-	-	-	-	-	-	-	-	-	-
Almenskadelige forbrydelser mv.	3	-	-	-	-	-	1	-	1	-	-	-	-	-	1	34,3
Ulovligt erhverv mv.	72	-	-	-	-	-	2	2	1	1	5	5	23	21	12	38,7
Forbrydelser i familieforsølg	-	-	-	-	-	-	-	-	-	-	-	-	-	-	-	-
Uagtsomt manddrab mv. ved færdselsuheld	172	-	-	-	2	11	11	7	5	3	9	27	32	28	37	37,6
Tilhold	69	-	1	1	-	3	-	-	-	1	-	11	20	22	10	38,8
Freds- og ærekrænkelser	95	-	3	2	4	1	3	1	6	8	3	21	25	17	1	29,6
Færdselsuheld med spiritus	1 210	3	14	23	60	60	50	38	37	33	41	185	244	227	195	34,7
Spiritus- og promillekørsel	5 992	1	11	34	112	175	190	172	184	185	183	832	1 557	1 403	953	36,5
Mangler ved køretøj	9 101	351	1 704	1 757	888	499	310	305	210	225	199	751	815	557	530	24,1
Færdselslov i øvrigt	36 906	43	119	272	770	1 018	1 179	1 306	1 300	1 344	1 513	7 098	9 090	7 329	4 525	34,7
Lov om euforiserende stoffer	3 191	4	13	36	61	106	128	128	116	152	158	833	1 141	267	48	29,6
Våbenloven	2 494	77	116	148	130	125	119	107	113	123	106	390	488	284	168	28,8
Skatte- og afgiftslove	279	-	-	-	2	-	3	2	3	2	5	30	62	105	65	42,1
Særlove i øvrigt	6 649	45	55	67	114	232	231	209	180	207	256	1 026	1 505	1 448	1 074	35,8

Tabel 3.2 I A.

Tiltalefravalg fordelt efter overtrædelsens art og alder 1991, i alt

Withdrawal of charges by type of offence and age 1991, total

Overtrædelsens art 1991	Alder på afgørelses tidspunktet															Gnsntl. alder
	I alt	- 15 år	16 år	17 år	18 år	19 år	20 år	21 år	22 år	23 år	24 år	25-29 år	30-39 år	40-49 år	50- år	
I alt	1 708	188	362	324	79	32	39	29	37	34	37	186	216	108	37	23,1
Straffelov i alt	1 661	188	362	324	78	31	36	26	36	31	36	175	197	104	37	22,9
Færdselslov i alt	10	-	-	-	-	-	-	1	1	1	1	2	3	1	-	29,0
Særlove i alt	37	-	-	-	1	1	3	2	-	2	-	9	16	3	-	30,0
Uoplyst straffelov	-	-	-	-	-	-	-	-	-	-	-	-	-	-	-	-
<i>Sædelighedsforbrydelser.</i>	21	2	3	3	-	1	-	-	-	1	-	2	5	2	2	29,3
Blodskam mv.	1	-	-	-	-	-	-	-	-	1	-	-	-	-	-	23,0
Voldtægt mv.	2	-	-	-	-	-	-	-	-	-	-	1	1	-	-	29,0
Heteroseksuel sædeligh.forbr. børn u. 12 år	6	2	1	1	-	-	-	-	-	-	-	-	-	1	1	29,5
Heteroseksuel sædeligh.forbr. i øvrigt	4	-	2	-	-	1	-	-	-	-	-	-	-	1	-	23,3
Homoseksuel sædeligh.forbr. børn u. 12 år	-	-	-	-	-	-	-	-	-	-	-	-	-	-	-	-
Homoseksuel sædeligh.forbr. i øvrigt	-	-	-	-	-	-	-	-	-	-	-	-	-	-	-	-
Blufærdighedskrænkelser ved beføling	1	-	-	1	-	-	-	-	-	-	-	-	-	-	-	17,0
Blufærdighedskrænkelser ved blotteri	4	-	-	-	-	-	-	-	-	-	-	-	3	-	1	43,3
Blufærdighedskrænkelser i øvrigt	3	-	-	1	-	-	-	-	-	-	-	1	1	-	-	24,7
Utugt mv.	-	-	-	-	-	-	-	-	-	-	-	-	-	-	-	-
<i>Voldsforbrydelser</i>	241	5	5	6	9	6	9	5	14	8	10	49	58	40	17	31,8
Vold o.l. mod offentlig myndighed mv.	34	-	2	-	2	-	1	1	1	-	1	8	9	8	1	32,4
Opløb/forstyrrelse af offentlig orden	-	-	-	-	-	-	-	-	-	-	-	-	-	-	-	-
Manddrab	-	-	-	-	-	-	-	-	-	-	-	-	-	-	-	-
Forsøg på manddrab	2	-	-	-	-	-	-	-	-	1	-	-	-	1	-	36,0
Vold mod privatperson begået før 1.7.1989	1	-	-	-	-	-	-	-	-	-	-	-	1	-	-	30,0
Simpel vold	187	5	2	5	6	4	8	4	13	7	9	35	45	31	13	31,6
Alvorligere vold	11	-	-	1	1	2	-	-	-	-	-	4	1	-	2	33,6
Særlig alvorlig vold	1	-	-	-	-	-	-	-	-	-	-	1	-	-	-	26,0
Uagtsomt manddrab/legemsbeskadigelse	-	-	-	-	-	-	-	-	-	-	-	-	-	-	-	-
Forbrydelse mod liv og legeme	2	-	1	-	-	-	-	-	-	-	-	-	1	-	-	26,5
Forbrydelse mod den personlige frihed	-	-	-	-	-	-	-	-	-	-	-	-	-	-	-	-
Trusler	3	-	-	-	-	-	-	-	-	-	-	1	1	-	1	37,0
<i>Ejendomsforbrydelser</i>	1 339	179	353	310	67	23	24	18	18	20	26	112	119	60	10	20,8
Dokumentfalsk	54	4	6	7	4	1	1	-	-	1	4	12	9	4	1	25,1
Dokumentfalsk med check	64	6	8	15	1	2	-	1	-	4	13	9	5	-	-	23,6
Brandstiftelse	21	6	3	1	1	-	-	-	-	-	1	2	3	4	-	25,5
Indbrud i banker, forretninger mv.	377	62	136	113	21	4	7	2	2	1	2	11	12	4	-	17,6
Indbrud i beboelser	138	33	42	36	3	3	2	2	1	1	1	8	5	1	-	17,9
Indbrud i ubeboede bebyggelser	53	7	23	11	4	1	-	1	-	3	-	2	1	-	-	17,5
Tyveri fra bil, båd mv.	65	6	17	23	5	1	-	2	-	-	1	4	5	1	-	19,4
Butikstyveri mv.	72	10	22	3	5	1	4	1	1	2	1	7	10	5	-	22,1
Andre tyverier	202	29	58	49	9	3	4	4	1	2	3	13	21	4	2	20,1
Tyveri/brugstyveri af indreg. køretøj	23	-	3	7	2	1	2	1	2	-	1	3	1	-	-	20,5
Tyveri/brugstyveri af knallert	27	3	8	14	-	-	-	-	-	-	-	1	-	1	-	17,9
Tyveri/brugstyveri af cykel	11	1	-	-	2	2	-	-	-	-	-	4	2	-	-	23,8
Tyveri/brugstyveri af andet	-	-	-	-	-	-	-	-	-	-	-	-	-	-	-	-
Ulovlig omgang med hittegods	17	2	4	4	1	1	2	-	-	-	-	-	1	1	1	21,5
Underslæb	13	-	-	2	-	-	-	1	-	-	1	2	2	4	1	32,5
Bedrageri	59	-	5	5	-	1	1	2	4	2	2	10	16	10	1	29,2
Checkbedrageri	14	-	-	-	-	-	-	-	1	-	1	1	5	4	2	38,8
Mandatsvig	3	-	-	-	-	-	-	-	-	1	-	-	1	1	-	34,3
Afpresning og åger	-	-	-	-	-	-	-	-	-	-	-	-	-	-	-	-
Skyldnersvig	1	-	-	-	-	-	-	-	-	1	-	-	-	-	-	23,0
Hæleri	68	3	10	12	6	-	1	-	3	2	2	13	13	3	-	23,8
Røveri	15	6	1	-	-	-	-	-	1	1	2	2	1	1	-	22,3
Grov skattesvig mv.	1	-	-	-	-	-	-	-	-	-	-	-	-	-	-	69,0
Hærværk	40	1	7	8	2	2	-	1	2	3	-	4	2	7	1	26,1
Uagtsomt hæleri	1	-	-	-	1	-	-	-	-	-	-	-	-	-	-	18,0
Berigelsesforbrydelse og formuekrænkelser	-	-	-	-	-	-	-	-	-	-	-	-	-	-	-	-
<i>Andre forbrydelser</i>	60	2	1	5	2	1	3	3	4	2	-	12	15	2	8	30,8
Forbrydelse mod offentlig myndighed mv.	8	-	-	1	-	-	1	-	1	1	-	1	2	-	1	28,8
Forbrydelse i offentlig tjeneste	-	-	-	-	-	-	-	-	-	-	-	-	-	-	-	-
Falsk forklaring for retten	-	-	-	-	-	-	-	-	-	-	-	-	-	-	-	-
Falsk forklaring i øvrigt	30	2	1	4	1	1	1	2	1	-	-	6	8	1	2	27,7
Forbrydelse vedr. penge og bevismidler	1	-	-	-	-	-	-	-	-	-	-	-	-	-	1	63,0
Salg af narkotika mv.	3	-	-	-	-	-	-	1	-	-	-	1	-	-	1	34,3
Smugling mv. af narkotika	-	-	-	-	-	-	-	-	-	-	-	-	-	-	-	-
Almenskadelige forbrydelser mv.	-	-	-	-	-	-	-	-	-	-	-	-	-	-	-	-
Ulovligt erhverv mv.	-	-	-	-	-	-	-	-	-	-	-	-	-	-	-	-
Forbrydelser i familieforhold	3	-	-	-	-	-	-	-	-	-	-	-	3	-	-	33,3
Uagtsomt manddrab mv. ved færdselsuheld	6	-	-	-	1	-	1	-	-	-	-	-	1	1	2	42,0
Tilhold	1	-	-	-	-	-	-	-	-	-	-	-	-	-	1	55,0
Freds- og ærekrænkelser	8	-	-	-	-	-	-	-	2	1	-	4	1	-	-	26,5
Færdselsuheld med spiritus	-	-	-	-	-	-	-	-	-	-	-	-	-	-	-	-
Spiritus- og promillekørsel	1	-	-	-	-	-	-	-	-	-	-	1	-	-	-	28,0
Mangler ved køretøj	-	-	-	-	-	-	-	-	-	-	-	-	-	-	-	-
Færdselslov i øvrigt	9	-	-	-	-	-	-	1	1	1	1	1	3	1	-	29,1
Lov om euforiserende stoffer	27	-	-	-	1	1	2	2	-	2	-	8	10	1	-	28,0
Våbenloven	6	-	-	-	-	-	1	-	-	-	-	1	3	1	-	33,8
Skatte- og afgiftslove	-	-	-	-	-	-	-	-	-	-	-	-	-	-	-	-
Særlove i øvrigt	4	-	-	-	-	-	-	-	-	-	-	-	3	1	-	38,0

Tabel 3.2 I B.

Tiltalefravalg fordelt efter overtrædelsens art og alder 1991, mænd

Withdrawal of charges by type of offence and age 1991, male

Overtrædelsens art 1991	Alder på afgørelsestidspunktet															Gnsntl. alder
	I alt	- 15 år	16 år	17 år	18 år	19 år	20 år	21 år	22 år	23 år	24 år	25-29 år	30-39 år	40-49 år	50- år	
I alt	1 525	162	333	296	73	29	35	24	32	31	32	161	190	91	36	23,0
Straffelov i alt	1 479	162	333	296	72	28	32	21	31	28	31	150	172	87	36	22,8
Færdselslov i alt	10	-	-	-	-	-	-	1	1	1	1	2	3	1	-	29,0
Særlove i alt	36	-	-	-	1	1	3	2	-	2	-	9	15	3	-	29,8
Uoplyst straffelov	-	-	-	-	-	-	-	-	-	-	-	-	-	-	-	-
<i>Sædelighedsforbrydelser.</i>																
Blodskam mv.	19	2	3	3	-	1	-	-	-	-	-	2	5	1	2	29,0
Voldtægt mv.	2	-	-	-	-	-	-	-	-	-	-	-	-	-	-	-
Heteroseksuel sædeligh.forbr. børn u. 12 år	5	2	1	1	-	-	-	-	-	-	-	1	1	-	-	29,0
Heteroseksuel sædeligh.forbr. i øvrigt	4	-	2	-	-	1	-	-	-	-	-	-	-	1	-	27,2
Homoseksuel sædeligh.forbr. børn u. 12 år	-	-	-	-	-	-	-	-	-	-	-	-	-	-	-	-
Homoseksuel sædeligh.forbr. i øvrigt	-	-	-	-	-	-	-	-	-	-	-	-	-	-	-	-
Blufærdighedskrænkelser ved beføling	1	-	-	1	-	-	-	-	-	-	-	-	-	-	-	17,0
Blufærdighedskrænkelser ved blotteri	4	-	-	-	-	-	-	-	-	-	-	-	3	-	1	43,3
Blufærdighedskrænkelser i øvrigt	3	-	-	1	-	-	-	-	-	-	-	1	1	-	-	24,7
Utugt mv.	-	-	-	-	-	-	-	-	-	-	-	-	-	-	-	-
<i>Voldforbrydelser</i>																
Vold o.l. mod offentlig myndighed mv.	218	1	5	5	9	6	9	4	13	7	8	47	54	34	16	31,9
Opløb/forstyrrelse af offentlig orden	29	-	2	-	2	-	1	1	1	-	1	7	9	4	1	31,0
Manddrab	-	-	-	-	-	-	-	-	-	-	-	-	-	-	-	-
Forsøg på manddrab	1	-	-	-	-	-	-	-	-	1	-	-	-	-	-	23,0
Vold mod privatperson begået før 1.7.1989	1	-	-	-	-	-	-	-	-	-	-	-	1	-	-	30,0
Simpel vold	171	1	2	4	6	4	8	3	12	6	7	34	42	30	12	32,0
Alvorligere vold	10	-	-	1	1	2	-	-	-	-	-	4	-	-	2	33,4
Særlig alvorlig vold	1	-	-	-	-	-	-	-	-	-	-	1	-	-	-	26,0
Uagtsomt manddrab/legemsbeskadigelse	-	-	-	-	-	-	-	-	-	-	-	-	-	-	-	-
Forbrydelse mod liv og legeme	2	-	1	-	-	-	-	-	-	-	-	-	1	-	-	26,5
Forbrydelse mod den personlige frihed	-	-	-	-	-	-	-	-	-	-	-	-	-	-	-	-
Trusler	3	-	-	-	-	-	-	-	-	-	-	1	1	-	1	37,0
<i>Ejendomsforbrydelser</i>																
Dokumentfalsk	1 194	158	325	284	62	20	21	15	14	19	23	91	100	52	10	20,6
Dokumentfalsk med check	37	2	4	4	4	1	-	-	-	1	3	8	5	4	1	26,0
Brandstiftelse	46	5	6	10	-	-	-	-	-	-	4	8	8	5	-	24,8
Indbrud i banker, forretninger mv.	18	6	3	1	1	-	-	-	-	-	1	2	1	3	-	23,1
Indbrud i beboelser	358	57	131	105	21	4	6	2	2	1	2	11	12	4	-	17,7
Indbrud i ubeboede bebyggelser	129	30	40	35	3	3	2	2	-	1	1	6	5	1	-	17,9
Tyveri fra bil, båd mv.	50	7	22	11	3	1	-	-	-	3	-	2	1	-	-	17,4
Butikstyveri mv.	64	6	16	23	5	1	-	2	-	-	1	4	5	1	-	19,5
Andre tyverier	58	9	16	3	4	1	4	1	-	2	-	6	8	4	-	22,0
Tyveri/brugstyveri af indreg. køretøj	168	23	53	43	8	3	3	3	1	1	2	8	15	3	2	19,6
Tyveri/brugstyveri af knallert	23	-	3	7	2	1	2	1	2	-	1	3	1	-	-	20,5
Tyveri/brugstyveri af cykel	27	3	8	14	-	-	-	-	-	-	-	1	-	1	-	17,9
Tyveri/brugstyveri af andet	11	1	-	-	2	2	-	-	-	-	-	4	2	-	-	23,8
Ulovlig omgang med hittegods	-	-	-	-	-	-	-	-	-	-	-	-	-	-	-	-
Underslæb	16	2	3	4	1	1	2	-	-	-	-	-	1	1	1	21,9
Bedrageri	10	-	-	1	-	-	-	1	-	-	1	2	-	4	1	34,3
Checkbedrageri	50	-	3	5	-	-	1	2	4	2	2	8	16	6	1	28,9
Mandatsvig	10	-	-	-	-	-	-	-	-	-	1	1	3	3	2	40,7
Afpresning og åger	3	-	-	-	-	-	-	-	-	1	-	-	1	1	-	34,3
Skyldnersvig	-	-	-	-	-	-	-	-	-	-	-	-	-	-	-	-
Hæleri	1	-	-	-	-	-	-	-	-	1	-	-	-	-	-	23,0
Røveri	64	3	9	11	5	-	1	-	3	2	2	12	13	3	-	24,1
Grov skattesvig mv.	11	3	1	-	-	-	-	-	-	1	2	2	1	1	-	24,4
Hærværk	1	-	-	-	-	-	-	-	-	-	-	-	-	-	-	69,0
Uagtsomt hæleri	38	1	7	7	2	2	-	1	2	3	-	3	2	7	1	26,3
Berigelsesforbrydelse og formuekrænkelser	1	-	-	-	1	-	-	-	-	-	-	-	-	-	-	18,0
<i>Andre forbrydelser</i>																
Forbrydelse mod offentlig myndighed mv.	48	1	-	4	1	1	2	2	4	2	-	10	13	-	8	32,0
Forbrydelse i offentlig tjeneste	8	-	-	1	-	-	1	-	1	1	-	1	2	-	1	28,8
Falsk forklaring for retten	-	-	-	-	-	-	-	-	-	-	-	-	-	-	-	-
Falsk forklaring i øvrigt	-	-	-	-	-	-	-	-	-	-	-	-	-	-	-	-
Forbrydelse vedr. penge og bevismidler	20	1	-	3	-	1	-	1	1	-	-	4	7	-	2	29,8
Salg af narkotika mv.	1	-	-	-	-	-	-	-	-	-	-	-	-	-	1	63,0
Smugling mv. af narkotika	3	-	-	-	-	-	-	1	-	-	-	1	-	-	1	34,3
Almenskadelige forbrydelser mv.	-	-	-	-	-	-	-	-	-	-	-	-	-	-	-	-
Ulovligt erhverv mv.	-	-	-	-	-	-	-	-	-	-	-	-	-	-	-	-
Forbrydelser i familieforhold	2	-	-	-	-	-	-	-	-	-	-	-	2	-	-	33,5
Uagtsomt manddrab mv. ved færdselsuheld	5	-	-	-	1	-	1	-	-	-	-	-	1	-	2	41,8
Tilhold	1	-	-	-	-	-	-	-	-	-	-	-	-	-	-	55,0
Freds- og ærekrænkelser	8	-	-	-	-	-	-	-	2	1	-	4	1	-	-	26,5
Færdselsuheld med spiritus	-	-	-	-	-	-	-	-	-	-	-	-	-	-	-	-
Spiritus- og promillekørsel	1	-	-	-	-	-	-	-	-	-	-	1	-	-	-	28,0
Mangler ved køretøj	-	-	-	-	-	-	-	-	-	-	-	-	-	-	-	-
Færdselslov i øvrigt	9	-	-	-	-	-	-	1	1	1	1	1	3	1	-	29,1
Lov om euforiserende stoffer																
Våbenloven	26	-	-	-	1	1	2	2	-	2	-	8	9	1	-	27,6
Skatte- og afgiftslove	6	-	-	-	-	-	1	-	-	-	-	1	3	1	-	33,8
Særlove i øvrigt	4	-	-	-	-	-	-	-	-	-	-	-	3	1	-	38,0

Tabel 3.22A.

Tiltalefrafald fordelt efter overtrædelsens art og vilkår 1991, i alt

Withdrawal of charges by type of offence and by section 723 of the – Danish Administration of Justice Act 1991, total

Overtrædelsens art 1991	I alt	Vilkår vedrørende unge/ Lov om social bistand			Tiltalefrafald i øvrigt			
		I alt	Med vilkår af bøde	Med vilkår i øvrigt	I alt	Med vilkår af bøde	Med andre vilkår	Uden vilkår
I alt	1 709	889	344	545	820	3	9	808
Straffelov i alt	1 661	887	342	545	774	3	8	763
Færdselslov i alt	10	1	1	-	9	-	-	9
Særlove i alt	38	1	1	-	37	-	1	36
Uoplyst straffelov	-	-	-	-	-	-	-	-
<i>Sædelighedsforbrydelser.</i>	21	7	1	6	14	-	-	14
Blodskam mv.	1	-	-	-	1	-	-	1
Voldtægt mv.	2	1	-	1	1	-	-	1
Heteroseksuel sædeligh.forbr. børn u. 12 år	6	3	-	3	3	-	-	3
Heteroseksuel sædeligh.forbr. i øvrigt	4	1	1	-	3	-	-	3
Homoseksuel sædeligh.forbr. børn u. 12 år	-	-	-	-	-	-	-	-
Homoseksuel sædeligh.forbr. i øvrigt	-	-	-	-	-	-	-	-
Blufærdighedskrænkelser ved beføling	1	1	-	1	-	-	-	-
Blufærdighedskrænkelser ved blotteri	4	-	-	-	4	-	-	4
Blufærdighedskrænkelser i øvrigt	3	1	-	1	2	-	-	2
Utugt mv.	-	-	-	-	-	-	-	-
<i>Voldsforbrydelser</i>	241	4	-	4	237	3	4	230
Vold o.l. mod offentlig myndighed mv.	34	-	-	-	34	-	1	33
Opløb/forstyrrelse af offentlig orden	-	-	-	-	-	-	-	-
Manddrab	-	-	-	-	-	-	-	-
Forsøg på manddrab	2	-	-	-	2	-	-	2
Vold mod privatperson begået før 1.7.1989	1	-	-	-	1	-	-	1
Simpel vold	187	3	-	3	184	3	2	179
Alvorligere vold	11	-	-	-	11	-	1	10
Særlig alvorlig vold	1	-	-	-	1	-	-	1
Uagtsomt manddrab/legemsbeskadigelse	-	-	-	-	-	-	-	-
Forbrydelse mod liv og legeme	2	1	-	1	1	-	-	1
Forbrydelse mod den personlige frihed	-	-	-	-	-	-	-	-
Trusler	3	-	-	-	3	-	-	3
<i>Ejendomsforbrydelser</i>	1 339	868	335	533	471	-	4	467
Dokumentfalsk	54	19	5	14	35	-	-	35
Dokumentfalsk med check	64	31	8	23	33	-	-	33
Brandstiftelse	21	11	3	8	10	-	1	9
Indbrud i banker, forretninger mv.	377	325	128	197	52	-	1	51
Indbrud i beboelser	138	112	41	71	26	-	-	26
Indbrud i ubeboede bebyggelser	53	45	21	24	8	-	-	8
Tyveri fra bil, båd mv.	65	47	14	33	18	-	-	18
Butikstyveri mv.	72	39	13	26	33	-	-	33
Andre tyverier	202	133	47	86	69	-	-	69
Tyveri/brugstyveri af indreg. køretøj	23	8	3	5	15	-	1	14
Tyveri/brugstyveri af knallert	27	24	12	12	3	-	-	3
Tyveri/brugstyveri af cykel	11	1	1	-	10	-	-	10
Tyveri/brugstyveri af andet	-	-	-	-	-	-	-	-
Ulovlig omgang med hittegods	17	10	4	6	7	-	-	7
Underslæb	13	2	-	2	11	-	-	11
Bedrageri	59	9	7	2	50	-	1	49
Checkbedrageri	14	-	-	-	14	-	-	14
Mandatsvig	3	-	-	-	3	-	-	3
Afpresning og åger	-	-	-	-	-	-	-	-
Skyldnersvig	1	-	-	-	1	-	-	1
Hæleri	68	29	15	14	39	-	-	39
Røveri	15	7	2	5	8	-	-	8
Grov skattesvig mv.	1	-	-	-	1	-	-	1
Hærværk	40	15	10	5	25	-	-	25
Uagtsomt hæleri	1	1	1	-	-	-	-	-
Berigelsesforbrydelse og formuekrænkelser	-	-	-	-	-	-	-	-
<i>Andre forbrydelser</i>	60	8	6	2	52	-	-	52
Forbrydelse mod offentlig myndighed mv.	8	1	1	-	7	-	-	7
Forbrydelse i offentlig tjeneste	-	-	-	-	-	-	-	-
Falsk forklaring for retten	-	-	-	-	-	-	-	-
Falsk forklaring i øvrigt	30	7	5	2	23	-	-	23
Forbrydelse vedr. penge og bevismidler	1	-	-	-	1	-	-	1
Salg af narkotika mv.	3	-	-	-	3	-	-	3
Smugling mv. af narkotika	-	-	-	-	-	-	-	-
Almenskadelige forbrydelse mv.	-	-	-	-	-	-	-	-
Ulovligt erhverv mv.	-	-	-	-	-	-	-	-
Forbrydelser i familieforhold	3	-	-	-	3	-	-	3
Uagtsomt manddrab mv. ved færdselsuheld	6	-	-	-	6	-	-	6
Tilhold	1	-	-	-	1	-	-	1
Freds- og ærekrænkelser	8	-	-	-	8	-	-	8
Færdselsuheld med spiritus	-	-	-	-	-	-	-	-
Spiritus- og promilekørsel	1	-	-	-	1	-	-	1
Mangler ved køretøj	-	-	-	-	-	-	-	-
Færdselslov i øvrigt	9	1	1	-	8	-	-	8
Lov om euforiserende stoffer	27	-	-	-	27	-	1	26
Våbenloven	6	-	-	-	6	-	-	6
Skatte- og afgiftslove	-	-	-	-	-	-	-	-
Særlove i øvrigt	5	1	1	-	4	-	-	4

Tabel 3.22B.

Tiltalefrafald fordelt efter overtrædelsens art og vilkår 1991, mænd

Withdrawal of charges by type of offence and by section 723 of the – Danish Administration of Justice Act 1991, male

Overtrædelsens art 1991	I alt	Vilkår vedrørende unge/ Lov om social bistand			Tiltalefrafald i øvrigt			
		I alt	Med vilkår af bøde	Med vilkår i øvrigt	I alt	Med vilkår af bøde	Med andre vilkår	Uden vilkår
I alt	1 525	807	315	492	718	3	8	707
Straffelov i alt	1 479	806	314	492	673	3	7	663
Færdselslov i alt	10	1	1	-	9	-	-	9
Særlove i alt	36	-	-	-	36	-	1	35
Uoplyst straffelov	-	-	-	-	-	-	-	-
<i>Sædelighedsforbrydelser.</i>	19	7	1	6	12	-	-	12
Blodskam mv.	-	-	-	-	-	-	-	-
Voldtægt mv.	2	1	-	1	1	-	-	1
Heteroseksuel sædeligh.forbr. børn u. 12 år	5	3	-	3	2	-	-	2
Heteroseksuel sædeligh.forbr. i øvrigt	4	1	1	-	3	-	-	3
Homoseksuel sædeligh.forbr. børn u. 12 år	-	-	-	-	-	-	-	-
Homoseksuel sædeligh.forbr. i øvrigt	-	-	-	-	-	-	-	-
Blufærdighedskrænkelser ved beføling	1	1	-	1	-	-	-	-
Blufærdighedskrænkelser ved blotteri	4	-	-	-	4	-	-	4
Blufærdighedskrænkelser i øvrigt	3	1	-	1	2	-	-	2
Utugt mv.	-	-	-	-	-	-	-	-
<i>Voldsforbrydelser</i>	218	4	-	4	214	3	4	207
Vold o.l. mod offentlig myndighed mv.	29	-	-	-	29	-	1	28
Opløb/forstyrrelse af offentlig orden	-	-	-	-	-	-	-	-
Manddrab	-	-	-	-	-	-	-	-
Forsøg på manddrab	1	-	-	-	1	-	-	1
Vold mod privatperson begået før 1.7.1989	1	-	-	-	1	-	-	1
Simpel vold	171	3	-	3	168	3	2	163
Alvorligere vold	10	-	-	-	10	-	1	9
Særlig alvorlig vold	1	-	-	-	1	-	-	1
Uagtsomt manddrab/legemsbeskadigelse	-	-	-	-	-	-	-	-
Forbrydelse mod liv og legeme	2	1	-	1	1	-	-	1
Forbrydelse mod den personlige frihed	-	-	-	-	-	-	-	-
Trusler	3	-	-	-	3	-	-	3
<i>Ejendomsforbrydelser</i>	1 194	791	309	482	403	-	3	400
Dokumentfalsk	37	13	3	10	24	-	-	24
Dokumentfalsk med check	46	21	4	17	25	-	-	25
Brandstiftelse	18	11	3	8	7	-	-	7
Indbrud i banker, forretninger mv.	358	307	122	185	51	-	1	50
Indbrud i beboelser	129	106	40	66	23	-	-	23
Indbrud i ubeboede bebyggelser	50	43	20	23	7	-	-	7
Tyveri fra bil, båd mv.	64	46	14	32	18	-	-	18
Butikstyveri mv.	58	31	8	23	27	-	-	27
Andre tyverier	168	118	44	74	50	-	-	50
Tyveri/brugstyveri af indreg. køretøj	23	8	3	5	15	-	1	14
Tyveri/brugstyveri af knallert	27	24	12	12	3	-	-	3
Tyveri/brugstyveri af cykel	11	1	1	-	10	-	-	10
Tyveri/brugstyveri af andet	-	-	-	-	-	-	-	-
Ulovlig omgang med hittegods	16	9	3	6	7	-	-	7
Underslæb	10	1	-	1	9	-	-	9
Bedrageri	50	7	6	1	43	-	1	42
Checkbedrageri	10	-	-	-	10	-	-	10
Mandatsvig	3	-	-	-	3	-	-	3
Afpresning og åger	-	-	-	-	-	-	-	-
Skyldnersvig	1	-	-	-	1	-	-	1
Hæleri	64	26	13	13	38	-	-	38
Røveri	11	4	2	2	7	-	-	7
Grov skattesvig mv.	1	-	-	-	1	-	-	1
Hærværk	38	14	10	4	24	-	-	24
Uagtsomt hæleri	1	1	1	-	-	-	-	-
Berigelsesforbrydelse og formuekrænkelser	-	-	-	-	-	-	-	-
<i>Andre forbrydelser</i>	48	4	4	-	44	-	-	44
Forbrydelse mod offentlig myndighed mv.	8	1	1	-	7	-	-	7
Forbrydelse i offentlig tjeneste	-	-	-	-	-	-	-	-
Falsk forklaring for retten	-	-	-	-	-	-	-	-
Falsk forklaring i øvrigt	20	3	3	-	17	-	-	17
Forbrydelse vedr. penge og bevismidler	1	-	-	-	1	-	-	1
Salg af narkotika mv.	3	-	-	-	3	-	-	3
Smugling mv. af narkotika	-	-	-	-	-	-	-	-
Almenskadelige forbrydelse mv.	-	-	-	-	-	-	-	-
Ulovligt erhverv mv.	-	-	-	-	-	-	-	-
Forbrydelser i familieforhold	2	-	-	-	2	-	-	2
Uagtsomt manddrab mv. ved færdselsuheld	5	-	-	-	5	-	-	5
Tilhold	1	-	-	-	1	-	-	1
Freds- og ærekrænkelser	8	-	-	-	8	-	-	8
Færdselsuheld med spiritus	-	-	-	-	-	-	-	-
Spiritus- og promillekørsel	1	-	-	-	1	-	-	1
Mangler ved køretøj	-	-	-	-	-	-	-	-
Færdselslov i øvrigt	9	1	1	-	8	-	-	8
Lov om euforiserende stoffer	26	-	-	-	26	-	1	25
Våbenloven	6	-	-	-	6	-	-	6
Skatte- og afgiftslove	-	-	-	-	-	-	-	-
Særlove i øvrigt	4	-	-	-	4	-	-	4

Tabel 3.23. Frakendelse af kørekort 1991
Disqualification of driver's licence 1991

Overtrædelsens art 1991	I alt		Ubetinget frakendelse					Betinget frakendelse				
	I alt		§ 125 stk.1	§ 126 stk. 2 nr. 1	§ 126 stk. 2 nr. 2	§ 126 stk. 2 nr. 3	§ 126 stk. 2 nr. 4	I alt	§ 125 stk.2	§ 126 stk. 1 nr. 1	§ 126 stk. 1 nr. 2	§ 126 stk. 1 nr. 3
I alt	16 083	10 826	9 877	201	87	166	495	5 257	15	2 725	2 504	13
Straffelov i alt	1 698	1 350	1 063	117	35	20	115	348	1	217	130	-
Færdselslov i alt	14 385	9 476	8 814	84	52	146	380	4 909	14	2 508	2 374	13
<i>Uheld med personskade</i>												
Motorførere, spirituskørsel	447	443	440	-	-	-	3	4	-	1	3	-
Motorførere, promillekørsel	108	15	1	1	-	4	9	93	-	2	91	-
Motorførere, medicin mv.	4	2	-	1	-	-	1	2	-	2	-	-
<i>Uheld uden personskade</i>												
Motorførere, spirituskørsel	1 112	1 101	1 095	2	-	2	2	11	3	1	7	-
Motorførere, promillekørsel	173	39	7	-	4	8	20	134	-	1	133	-
Motorførere, medicin mv.	18	10	1	8	-	-	1	8	-	7	1	-
<i>Spiritus- og promillekørsel</i>												
Motorførere, spirituskørsel	7 216	7 197	7 160	1	-	9	27	19	11	1	7	-
Motorførere, promillekørsel	2 579	464	74	8	34	75	273	2 115	-	5	2 110	-
Motorførere, medicin mv.	11	5	1	2	1	-	1	6	-	5	1	-
Knallertkører, spirituskørsel	1	1	1	-	-	-	-	-	-	-	-	-
Knallertkører, medicin mv.	1	1	-	-	-	1	-	-	-	-	-	-
<i>Andre færdselslovsovertrædelser</i>												
Mangler ved køretøj (udstyrsbekendtgørelse)	190	32	-	23	1	5	3	158	-	156	2	-
Manglende agtpågivenhed	475	28	4	8	3	8	5	447	-	441	6	-
Ikke efterkommet anvisning	217	12	1	5	1	3	2	205	-	205	-	-
Forpligtelser ved færdselsuheld	4	2	-	2	-	-	-	2	-	2	-	-
Forkert placering på vejen	11	-	-	-	-	-	-	11	-	11	-	-
Forkert svingning mv.	1	-	-	-	-	-	-	1	-	1	-	-
Forkert vending, bakning, vognbaneskift	48	3	-	-	1	2	-	45	-	45	-	-
Kørsel ved møde af andre køretøjer	1	1	-	-	-	1	-	-	-	-	-	-
Kørsel ved overhaling	28	5	-	3	1	1	-	23	-	23	-	-
Overtrådt forbud mod overhaling	23	2	1	1	-	-	-	21	-	21	-	-
Vigepligtforseelse	1 053	25	3	2	2	9	9	1 028	-	1 019	8	1
Forpligtelser overfor gående	59	1	-	-	-	1	-	58	-	57	1	-
Standstning og parkering	1	1	1	-	-	-	-	-	-	-	-	-
Overtrådt hastighedsbestemmelse	528	43	4	10	3	16	10	485	-	471	3	11
Kørsel på motorvej mv,	4	1	1	-	-	-	-	3	-	3	-	-
Kørsel uden førerret	30	11	2	4	1	1	3	19	-	17	1	1
Kørsel uden kørekort	4	1	-	1	-	-	-	3	-	3	-	-
Forkert belæsning af køretøj	5	-	-	-	-	-	-	5	-	5	-	-
Overlæs	1	-	-	-	-	-	-	1	-	1	-	-
Kørsel i frakendelsestiden	29	29	17	1	-	-	11	-	-	-	-	-
Overtrådt andre regler i færdselsloven	3	1	-	1	-	-	-	2	-	2	-	-

Tabel 3.24. Særlovsafgørelser fordelt efter lovens art, køn og bopælskommune 1991

Convictions for offences against special legislation by type of law, sex and municipality of residence 1991

Lovens art 1991	I alt	Køn mv.			Bopælskommune					
		Mænd	Kvinder	Virksomheder	Uoplyst	København og Frederiksberg	Hovedstadsområdet i øvrigt	Odense, Esbjerg, Randers, Ålborg, Århus	Kommuner med by over 10 000 indbygg.	Øvrige
Særlove i alt	21 616	18 396	2 066	1 154	2 585	5 618	3 285	1 860	3 633	4 635
Lov om euforiserende stoffer	8 878	7 705	1 172	1	327	3 840	1 683	734	1 297	997
Våbenloven	3 057	2 929	127	1	228	665	552	382	558	672
Kildeskatteloven	79	71	6	2	2	10	14	19	13	21
Skattekontrolloven	60	50	10	-	1	1	5	12	10	31
Lov om alm. omsætningsafgift	79	70	9	-	1	10	18	8	15	27
Toldloven	155	136	19	-	33	27	16	17	31	31
Andre økonomiske love	14	7	3	4	5	-	-	1	4	4
Færdselslovs-lignende økonomiske love	39	34	5	-	3	4	11	4	11	6
Udlændingeloven	989	858	127	4	660	69	69	40	89	62
Lov om vagtvirksomhed	16	14	1	1	2	2	2	2	1	7
Brandundersøgelser/brandlovgivningen	242	221	19	2	2	5	18	16	54	147
Politivedtægten	730	654	75	1	21	248	170	37	133	121
Radiospr. loven/lov om radiokommunikation	262	240	10	12	15	21	31	41	63	91
Andre strafferetlige særlove	737	588	53	96	104	136	90	56	136	215
Sundheds- og sociallove	392	287	23	82	85	21	25	22	64	175
Bygge- og boliglove	91	54	9	28	29	8	6	16	10	22
Miljøloven	268	209	18	41	41	9	10	19	51	138
Andre love vedr. miljø	225	188	16	21	23	7	9	11	41	134
Dyreværnsloven	68	61	7	-	-	2	3	7	10	46
Andre love vedr. dyr, jagt mv.	572	533	30	9	10	12	26	36	148	340
Arbejds miljølovgivningen	390	160	9	221	221	2	14	18	41	94
Andre love vedr. arbejde/transport	451	279	24	148	159	22	42	36	71	121
Færdselslovs-lign. love	1 866	1 399	39	428	542	90	181	122	307	624
Selskabs- og firmalovgivningen	195	137	30	28	28	35	24	26	33	49
Militære straffelov	1	1	-	-	-	-	-	-	-	1
Andre love vedr. forsvaret	741	740	-	1	2	218	148	65	162	146
Love vedr. off. forsyninger	102	85	8	9	11	8	14	6	29	34
Restaurationsloven	813	603	197	13	18	116	98	94	233	254
Næringsloven	42	34	8	-	7	20	2	4	7	2
Handel med brugte genstande	9	8	1	-	-	2	1	3	3	-
Andre love vedr. spil, bevilling, næring	48	37	10	1	5	6	2	6	8	21
Særlovgivning i øvrigt	5	4	1	-	-	2	1	-	-	2

Tabel 3.25.

Særlovsafgørelser fordelt efter lovens art og alder 1991

Convictions for offences against special legislation by type of law, sex and age 1991

Lovens art 1991	Alder på afgørelsestidspunktet															Gnsntl. alder
	I alt	- 15 år	16 år	17 år	18 år	19 år	20 år	21 år	22 år	23 år	24 år	25-29 år	30-39 år	40-49 år	50- år	
Særlove i alt	20 462	202	326	453	590	804	828	804	730	813	927	4 026	5 348	2 924	1 687	31,7
Lov om euforiserende stoffer	8 877	62	125	215	299	396	408	425	374	415	489	2 167	2 692	687	123	28,4
Våbenloven	3 056	86	131	163	151	149	140	131	142	144	136	517	614	358	194	28,9
Kildeskatteloven	77	-	-	-	-	-	-	-	-	-	-	3	12	38	24	46,4
Skattekontrolloven	60	-	-	-	-	-	-	-	-	-	-	2	18	23	17	45,2
Lov om alm. omsætningsafgift	79	-	-	-	-	-	-	-	1	-	1	5	16	43	13	43,6
Toldloven	155	-	-	-	2	-	2	3	1	2	4	22	39	46	34	40,1
Andre økonomiske love	10	-	-	-	-	-	-	-	-	-	-	1	6	1	2	39,2
Færdselslovs-lignende økonomiske love	39	-	-	-	-	-	1	-	1	-	1	6	13	11	6	38,7
Udlændingeloven	985	24	8	9	22	16	22	29	34	47	49	227	313	106	79	31,3
Lov om vagtvirksomhed	15	-	-	-	-	-	-	-	-	-	-	4	3	6	2	38,9
Brandundersøgelser/brandlovgivningen	240	-	1	2	2	1	2	6	3	5	6	28	63	57	64	41,5
Politivedtægten	729	9	24	25	38	56	56	39	37	34	40	155	141	46	29	27,0
Radiospr. loven/lov om radiokommunikation	250	-	1	1	5	10	4	6	8	12	7	43	66	52	35	35,6
Andre strafferetlige særlove	641	19	27	29	37	34	25	16	16	18	26	86	113	127	68	31,9
Sundheds- og sociallove	310	-	-	-	-	-	-	1	3	1	2	23	72	107	101	44,7
Bygge- og boliglove	63	-	-	-	-	-	-	-	-	-	-	7	15	23	18	44,2
Miljøloven	227	-	-	-	1	-	-	1	1	1	2	16	52	57	96	46,9
Andre love vedr. miljø	204	1	1	2	-	2	1	1	2	1	2	14	39	52	86	46,6
Dyreværnsloven	68	-	-	-	-	1	2	4	-	1	2	7	15	20	16	41,2
Andre love vedr. dyr, jagt mv.	563	1	1	-	6	4	7	8	2	5	4	58	149	175	143	42,5
Arbejds miljølovgivningen	169	-	-	-	-	-	-	1	-	-	-	6	41	70	51	44,8
Andre love vedr. arbejde/transport	303	-	-	2	-	2	1	3	3	4	-	24	80	116	68	41,6
Færdselslovs-lign. love	1 438	-	-	-	-	3	9	18	18	30	37	237	440	403	243	38,7
Selskabs- og fimalovgivningen	167	-	-	-	-	1	4	2	3	2	6	26	46	52	25	37,9
Militære straffelov	1	-	-	-	-	-	-	-	-	-	-	-	1	-	-	32,0
Andre love vedr. forsvaret	740	-	-	-	13	116	127	86	61	60	84	170	23	-	-	22,6
Love vedr. off. forsyninger	93	-	-	-	-	-	-	-	2	1	1	11	27	29	22	41,5
Restaurationsloven	800	-	6	5	12	11	15	23	17	29	26	146	207	197	106	35,9
Næringsloven	42	-	1	-	2	2	2	1	-	-	1	7	16	5	5	33,7
Handel med brugte genstande	9	-	-	-	-	-	-	-	-	-	-	-	2	3	4	45,6
Andre love vedr. spil, bevilling, næring	47	-	-	-	-	-	-	-	1	1	1	6	13	14	11	41,5
Særlovgivning i øvrigt	5	-	-	-	-	-	-	-	-	-	-	2	1	-	2	39,6

Tabel 3.26.

Særlovsafgørelser fordelt efter lovens art og afgørelsestype 1991

Convictions for offences against special legislation by type of law and sentence 1991

Lovens art 1991	I alt	Dom til frihedsstraf		Bøde	Tiltale- frafald	Tiltale undladt	Anden afgørelse	
	I alt	Ubetinget	Betinget					
Særlove i alt	21 616	1 072	794	278	15 120	38	5 052	334
Lov om euforiserende stoffer	8 878	664	437	227	3 771	27	4 353	63
Våbenloven	3 057	55	40	15	2 599	6	352	45
Kildeskatteloven	79	5	4	1	71	-	1	2
Skattekontrolloven	60	7	5	2	34	-	15	4
Lov om alm. omsætningsafgift	79	15	10	5	61	-	1	2
Toldloven	155	33	19	14	109	-	6	7
Andre økonomiske love	14	2	2	-	12	-	-	-
Færdselslovs-lignende økonomiske love	39	-	-	-	36	-	-	3
Udlændingeloven	989	231	227	4	452	3	172	131
Lov om vagtvirksomhed	16	-	-	-	11	-	5	-
Brandundersøgelser/brandlovgivningen	242	-	-	-	234	1	7	-
Politivedtægten	730	2	1	1	686	-	24	18
Radiospr. loven/lov om radiokommunikation	262	-	-	-	245	-	16	1
Andre strafferetlige særlove	737	-	-	-	717	-	15	5
Sundheds- og sociallove	392	1	1	-	383	-	3	5
Bygge- og boliglove	91	-	-	-	91	-	-	-
Miljøloven	268	-	-	-	266	-	1	1
Andre love vedr. miljø	225	-	-	-	217	-	8	-
Dyreværnsloven	68	13	4	9	53	-	2	-
Andre love vedr. dyr, jagt mv.	572	-	-	-	561	-	3	8
Arbejds miljølovgivningen	390	-	-	-	387	1	-	2
Andre love vedr. arbejde/transport	451	1	1	-	442	-	7	1
Færdselslovs-lign. love	1 866	-	-	-	1 847	-	12	7
Selskabs- og fimalovgivningen	195	-	-	-	187	-	7	1
Militære straffelov	1	-	-	-	-	-	-	1
Andre love vedr. forsvaret	741	43	43	-	680	-	10	8
Love vedr. off. forsyninger	102	-	-	-	101	-	1	-
Restaurationsloven	813	-	-	-	770	-	29	14
Næringsloven	42	-	-	-	38	-	2	2
Handel med brugte genstande	9	-	-	-	9	-	-	-
Andre love vedr. spil, bevilling, næring	48	-	-	-	45	-	-	3
Særlovgivning i øvrigt	5	-	-	-	5	-	-	-

Tabel 3.27.

Domfældelser til højere straf end bøde for overtrædelse af særlovgivningen, fordelt efter lovens art og den idømte straf 1991
 Convictions for offences against special legislation involving greater sentence than a fine by type of law and sentence 1991

Overtrædelsens art 1991	I alt	Betinget straf			Ubetinget straf			Gennemsnitlig strafflængde			
		Hæfte	Fængsel	Straffast-sættelse udsat	Hæfte	Fængsel	Forvaring og udstået ved varetægt	Betinget straf		Ubetinget straf	
								Hæfte	Fængsel	Hæfte	Fængsel
								dg.	md.	dg.	md.
Særlove i alt	1 072	106	131	41	437	357	-	16	3,1	15	2,8
Lov om euforiserende stoffer	664	77	114	36	236	201	-	17	3,0	16	3,2
Våbenloven	55	13	1	1	36	4	-	11	7,0	10	2,5
Kildeskatteloven	5	1	-	-	4	-	-	14	-	21	-
Skattekontrolloven	7	1	1	-	3	2	-	40	10,0	16	3,0
Lov om alm. omsætningsafgift	15	2	3	-	9	1	-	20	2,1	22	18,0
Toldloven	33	5	7	2	4	15	-	19	3,9	18	2,8
Andre økonomiske love	2	-	-	-	2	-	-	-	-	22	-
Udlændingeloven	231	1	1	2	117	110	-	14	1,0	13	1,6
Politivedtægten	2	1	-	-	-	1	-	14	-	-	2,0
Sundheds- og sociallove	1	-	-	-	1	-	-	-	-	7	-
Dyreværnsloven	13	5	4	-	2	2	-	11	1,5	11	1,0
Andre love vedr. arb. transport	1	-	-	-	1	-	-	-	-	14	-
Andre love vedr. forsvaret	43	-	-	-	22	21	-	-	-	13	5,0

Fængslinger

**Indsættelse
til afsoning**

Tabellerne i dette kapitel stammer fra to forskellige kilder, idet tabel 4.1 og 4.2 er baseret på Danmarks Statistiks kriminalstatistikregister, mens tabel 4.3 er indsamlet af Direktoratet for kriminalforsorgen.

Til tabel 4.1 og 4.2 skal bemærkes, at en del personer ved indsættelse efter dom midlertidigt placeres i et arresthus for senere at blive overført til en egentlig afsoningsanstalt. I tabellerne er den egentlige afsoningsanstalt anvendt i de tilfælde, hvor overførelsen er sket inden for samme år som indsættelsen.

Personer indsat i arresthuse dækker i tabel 4.1 og 4.2 dem, der afsoner hele straffen i arresthus, samt dem, der endnu ved årets slutning ikke er overført til afsoningsanstalten. Dette giver en overvurdering af indsættelser til afsoning i arresthuse.

Tabel 4.1.

Indsættelser efter dom fordelt efter anstalt mv., køn og bopælskommune 1991

Admissions after conviction by prison establishment, etc. sex and municipality of residence 1991

	I alt	Køn		Bopælskommune					
		Mænd	Kvinder	Uoplyst	København og Frederiksberg	Hovedstadsområdet i øvrigt	Odense, Esbjerg, Randers, Ålborg, Århus	Kommuner med by over 10 000 indbygg.	Øvrige
Anstalt mv. 1991									
I alt	13 392	12 731	661	467	1 908	1 606	2 121	3 208	4 082
Uoplyst	174	153	21	20	29	28	25	33	39
Hæfte	6 635	6 264	371	164	729	797	943	1 598	2 404
Fængsel	6 583	6 314	269	283	1 150	781	1 153	1 577	1 639
<i>Anstalt mv.:</i>									
Uoplyst anstalt	39	37	2	16	8	3	4	5	3
Anstalten ved Herstedvester	79	73	6	6	19	7	16	16	15
Statsfængslet i Horsens	169	169	-	13	6	4	53	64	29
Fængselsafdelingen i Amstrup	131	-	131	1	-	-	45	31	54
Statsfængslet i Nyborg	143	143	-	10	25	12	41	25	30
Statsfængslet i Ringe	111	95	16	8	11	17	39	22	14
Statsfængslet i Vridsløselille	198	198	-	16	90	40	3	28	21
Statsfængslet ved Horserød	867	678	189	4	165	235	5	225	233
Statsfængslet i Gribskov	1 021	1 021	-	3	452	256	2	149	159
Statsfængslet på Kragsskovhede	442	442	-	1	-	1	203	69	168
Statsfængslet i Jyderup	288	288	-	-	17	10	1	134	126
Statsfængslet Kærshovedgård	2 166	2 166	-	9	69	88	528	564	908
Statsfængslet Møgelkær	812	812	-	4	110	339	13	182	164
Statsfængslet ved Nr. Snede	345	345	-	1	113	73	10	96	52
Statsfængslet Renbæk	378	378	-	2	15	13	33	148	167
Statsfængslet ved Sdr. Omme	905	905	-	3	237	162	74	183	246
Statsfængslet på Søbysøgård	236	236	-	-	3	1	130	39	63
Statsfængslet på Fanø	398	398	-	1	3	22	170	66	136
Afdelingen på Kastanienborg	3	3	-	-	-	1	-	1	1
Københavns fængsler	866	820	46	252	355	194	10	32	23
Arresthusene i provinsen	3 795	3 524	271	117	210	128	741	1 129	1 470

Tabel 4.2.

Indsættelser efter dom fordelt efter anstalt mv. og alder 1991

Admissions after conviction by prison establishment, etc. and age 1991

Anstalt mv. 1991	Alder på indsættelsestidspunktet															Gnsntl. alder
	I alt	- 15 år	16 år	17 år	18 år	19 år	20 år	21 år	22 år	23 år	24 år	25-29 år	30-39 år	40-49 år	50- år	
I alt	13 392	7	11	54	137	325	411	492	555	584	616	2 866	4 096	2 321	917	32,7
Uoplyst	174	-	-	1	4	8	6	5	13	4	9	32	55	27	10	31,9
Hæfte	6 635	-	-	17	45	131	173	195	201	232	251	1 166	2 030	1 524	670	35,0
Fængsel	6 583	7	11	36	88	186	232	292	341	348	356	1 668	2 011	770	237	30,5
<i>Anstalt mv.:</i>																
Uoplyst anstalt	39	1	3	5	1	1	-	1	-	1	1	5	9	7	4	31,7
Anstalten ved Herstedvester	79	-	-	-	1	-	3	2	2	5	6	27	20	12	1	30,4
Statsfængslet i Horsens	169	-	-	-	-	-	1	4	5	13	14	56	61	12	3	30,1
Fængselsafdelingen i Amstrup	131	-	-	1	-	3	3	2	2	1	6	18	50	39	6	35,4
Statsfængslet i Nyborg	143	-	-	-	-	-	2	3	4	6	9	52	54	9	4	31,0
Statsfængslet i Ringe	111	3	1	2	11	17	13	23	20	4	6	7	4	-	-	20,8
Statsfængslet i Vridsløselille	198	-	-	-	-	-	2	4	4	13	11	72	69	20	3	30,9
Statsfængslet ved Horserød	867	1	-	5	11	29	26	30	46	38	37	181	254	156	53	32,4
Statsfængslet i Gribskov	1 021	-	-	1	4	17	18	22	31	29	28	170	310	252	139	36,4
Statsfængslet på Kragshovede	442	-	-	1	4	9	18	29	10	22	22	108	150	54	15	30,7
Statsfængslet i Jyderup	288	-	-	-	3	11	13	9	15	14	9	86	87	31	10	30,4
Statsfængslet Kærshovedgård	2 166	-	-	6	15	50	68	66	64	84	95	373	641	489	215	34,7
Statsfængslet Møgelkær	812	-	-	4	5	11	24	19	19	34	33	138	268	173	84	35,1
Statsfængslet ved Nr. Snede	345	-	-	-	4	17	20	11	9	29	16	94	95	40	10	30,0
Statsfængslet Renbæk	378	-	-	-	4	12	13	18	19	15	19	98	117	42	21	31,2
Statsfængslet ved Sdr. Omme	905	-	-	1	5	19	29	35	37	50	45	199	251	176	58	32,8
Statsfængslet på Søbysegård	236	1	3	7	4	9	11	7	18	5	14	46	79	27	5	29,4
Statsfængslet på Fanø	398	-	-	1	1	9	11	13	17	16	12	66	98	100	54	35,9
Afdelingen på Kastanienborg	3	-	-	-	-	-	-	-	-	-	1	1	1	-	-	29,3
Københavns fængsler	866	-	2	5	18	14	26	29	37	33	38	208	296	112	48	31,8
Arresthusene i provinsen	3 795	1	2	15	46	97	110	165	196	172	194	861	1 182	570	184	31,6

Tabel 4.3.

Indsættelser og det gennemsnitlige daglige belæg fordelt efter anstalt mv. og indsættelsesgrund 1991

Admissions and average number of inmates by prison establishment, etc. and by reasons for admission 1991

Anstalt mv. 1991	Indsættelser i alt	Gennemsnitlige daglige belæg							Andet
		I alt	Vare-tægt og anholdelse	Udståelse af				Afventning af pladsledighed	
				Fængsel	Forvaring	Hæfte	Bøde		
I alt	43 104	3 558	843	2 051	16	338	103	113	94
Mænd i alt	40 061	3 404	801	1 980	16	321	94	103	89
Lukkede anstalter mv.	30 144	2 170	800	1 013	16	87	62	103	89
Anstalten ved Herstedvester	172	118	14	91	13	-	-	-	-
Statsfængslet i Horsens	262	146	-	145	1	-	-	-	-
Statsfængslet i Nyborg	270	152	-	152	-	-	-	-	-
Statsfængslet i Ringe	163	66	-	55	-	-	-	-	-
Statsfængslet i Vridsløselille	301	207	3	202	2	-	-	-	-
Københavns fængsler	8 394	537	317	76	-	20	13	36	75
Arresthusene i provinsen	20 582	944	466	281	-	67	49	67	14
Åbne anstalter	9 917	1 234	1	967	-	234	32	-	-
Statsfængslet ved Horserød	750	203	-	203	-	-	-	-	-
Statsfængslet i Gribskov	1 421	57	-	-	-	48	9	-	-
Statsfængslet på Kragsskovhede	469	151	-	151	-	-	-	-	-
Statsfængslet i Jyderup	318	103	-	103	-	-	-	-	-
Statsfængslet Kærshovedgård	2 873	117	-	-	-	104	13	-	-
Statsfængslet Møgelkær	984	106	-	68	-	35	3	-	-
Statsfængslet ved Nr. Snede	359	81	-	81	-	-	-	-	-
Statsfængslet Renbæk	403	102	1	101	-	-	-	-	-
Statsfængslet ved Sdr. Omme	994	177	-	162	-	15	-	-	-
Statsfængslet på Søbysøgård	276	78	-	78	-	-	-	-	-
Hæfteafdelingen på Fanø	499	22	-	-	-	19	3	-	-
Hæfteafdelingen Kastanienborg	49	18	-	18	-	-	-	-	-
Hæfteafdelingen Maribo	522	19	-	2	-	13	4	-	-
Kvinder i alt	3 043	154	42	71	-	17	9	10	5
Lukkede anstalter mv.	2 589	104	42	34	-	5	8	10	5
Anstalten ved Herstedvester	17	5	1	4	-	-	-	-	-
Statsfængslet i Ringe	32	11	-	11	-	-	-	-	-
Københavns fængsler	984	37	16	6	-	1	5	6	3
Arresthusene i provinsen	1 556	51	25	13	-	4	3	4	2
Åbne anstalter mv.	454	50	-	37	-	12	1	-	-
Statsfængslet ved Horserød	207	30	-	25	-	5	-	-	-
Fængselsafdelingen Amstrup	159	17	-	12	-	4	1	-	-
Hæfteafdelingen Maribo	88	3	-	-	-	3	-	-	-

Kilde: Direktoratet for kriminalforsorgen.

Retternes virksomhed

Tabel 5.1. Antallet af pådømte straffesager i de enkelte underretskredse og ved landsretterne 1991

Criminal cases tried at the lower courts and the High Courts 1991

Retskreds 1991	Sager i alt	Statsadvokatsager		Politisager		Godkendelse af vilkår for tiltalefråfald	Andre sager
		Domsmands-sager	Tilståelses-sager	Domsmands-sager	Uden domsmænd		
Ved underretskredse samt landsretterne	89 557	7 401	17 697	358	41 325	951	21 825
Landsretterne	63	63	-	-	-	-	-
Østre Landsret	49	49	-	-	-	-	-
Vestre Landsret	14	14	-	-	-	-	-
Underretskredsene	89 494	7 338	17 697	358	41 325	951	21 825
Hovedstaden	30 075	2 095	4 961	131	16 867	252	5 769
Øerne i øvrigt	25 286	2 342	5 434	92	10 736	358	6 324
Jylland	34 133	2 901	7 302	135	13 722	341	9 732
Sø- og Handelsretten	15	-	-	-	15	-	-
1 Københavns Byret	18 938	1 079	2 874	100	11 079	121	3 685
2 Frederiksberg ret	1 336	87	321	2	811	19	96
3 Retten i Gentofte	940	103	138	3	633	10	53
4 Retten i Lyngby	884	38	190	15	569	9	63
5 Retten i Gladsaxe	801	118	194	-	485	4	-
6 Retten i Ballerup	1 512	115	359	1	620	9	408
7 Retten i Hvidovre	1 267	126	155	-	561	16	409
8 Retten i Rødovre	630	37	97	1	317	17	161
9 Retten i Glostrup	956	97	137	3	405	13	301
10 Retten i Brøndbyerne	1 070	90	158	1	459	9	353
11 Retten i Tåstrup	1 122	133	213	5	588	11	172
12 Retten i Tårnby	604	72	125	-	325	14	68
13 Retten i Helsingør	1 453	128	271	2	599	13	440
14 Retten i Hørsholm	801	43	129	1	380	17	231
15 Retten i Hillerød	679	129	200	3	256	10	81
16 Retten i Helsingø	373	68	105	4	101	-	95
17 Retten i Frederikssund	1 425	101	325	3	498	27	471
18 Retten i Roskilde	3 454	229	423	3	1 289	23	1 487
19 Retten i Køge	1 014	103	196	-	385	23	307
20 Retten i Nykøbing Sjælland	325	49	103	-	91	7	75
21 Retten i Holbæk	711	111	221	-	195	27	157
22 Retten i Kalundborg	345	59	128	1	123	8	26
23 Retten i Slagelse	1 187	103	266	4	439	6	369
24 Retten i Korsør	375	41	92	-	215	5	22
25 Retten i Sorø	354	23	84	-	106	6	135
26 Retten i Ringsted	552	36	175	4	311	21	5
27 Retten i St. Heddinge	351	42	110	-	180	-	19
28 Retten i Næstved	1 146	86	300	2	674	23	61
29 Retten i Vordingborg	419	44	148	2	60	7	158
30 Retten i Nykøbing Falster	680	67	146	1	207	7	252
31 Retten i Maribo	497	36	99	6	292	4	60
32 Retten i Nakskov	409	26	92	-	215	6	70
33 Retten i Rønne	770	81	123	13	306	13	234
34 Retten i Odense	5 631	483	990	19	2 820	65	1 254
35 Retten i Nyborg	500	49	134	12	167	3	135
36 Retten i Svendborg	654	65	291	1	243	20	34
37 Retten i Rudkøbing	107	8	49	-	41	3	6
38 Retten i Fåborg	339	35	37	-	249	-	18
39 Retten i Assens	295	32	100	-	101	2	60
40 Retten i Middelfart	440	65	97	11	193	12	62
41 Retten i Haderslev	956	41	213	3	351	10	338
42 Retten i Rødding	297	14	49	-	136	4	94
43 Retten i Åbenrå	297	36	113	1	120	-	27
44 Retten i Gråsten	466	26	102	-	105	1	232
45 Retten i Sønderborg	537	83	160	4	173	5	112
46 Retten i Tønder	792	44	133	3	361	2	249
47 Retten i Ribe	502	35	79	-	357	8	23
48 Retten i Holsted	455	29	89	1	319	6	11
49 Retten i Esbjerg	2 404	172	402	7	917	22	884
50 Retten i Varde	553	68	100	-	350	3	32
51 Retten i Grindsted	338	20	79	-	206	1	32
52 Retten i Vejle	652	80	196	3	238	17	118

Anm. 1. Hovedstaden inkluderer retskredsene i København og omegn dvs. nr. 1-12, Anm. 2. Domsmandsagerne ved landsretterne er nævningesager, samt Sø- og Handelsretten.

Tabel 5.1 (fortsat)

Antallet af pådømte straffesager i de enkelte underretskredse og ved landsretterne 1991

Criminal cases tried at the lower courts and the High Courts 1991

Retskreds 1991	Sager i alt	Statsadvokatsager		Politisager		Godkendelse af vilkår for tiltalefrafald	Andre sager
		Domsmands-sager	Tilståelses-sager	Domsmands-sager	Uden domsmænd		
53 Retten i Kolding	759	133	256	4	130	13	223
54 Retten i Fredericia	658	79	214	3	206	7	149
55 Retten i Horsens	1 302	85	500	7	571	16	123
56 Retten i Brædstrup	253	11	86	6	88	2	60
57 Retten i Herning	1 684	146	317	9	616	17	579
58 Retten i Ringkøbing	253	30	41	-	168	3	11
59 Retten i Skjern	410	16	35	14	123	3	219
60 Retten i Holstebro	620	45	144	3	211	11	206
61 Retten i Struer	267	28	64	-	145	5	25
62 Retten i Lemvig	169	11	24	4	128	-	2
63 Retten i Århus	6 293	425	936	27	1 910	45	2 950
64 Retten i Skanderborg	812	59	141	2	306	11	293
65 Retten i Silkeborg	846	99	234	-	401	18	94
66 Retten i Grenå	532	77	143	3	184	9	116
67 Retten i Randers	1 428	151	417	7	726	17	110
68 Retten i Mariager	223	10	51	-	155	1	6
69 Retten i Viborg	559	88	171	5	212	10	73
70 Retten i Kjellerup	278	47	93	1	60	4	73
71 Retten i Skive	520	33	152	-	321	-	14
72 Retten i Nykøbing Mors	185	25	25	1	50	-	84
73 Retten i Thisted	508	57	94	-	290	2	65
74 Retten i Fjerritslev	276	29	47	-	160	7	33
75 Retten i Nibe	268	15	66	2	100	2	83
76 Retten i Ålborg	3 783	278	667	10	1 357	29	1 442
77 Retten i Terndrup	358	19	75	2	70	-	192
78 Retten i Hobro	319	31	81	-	171	1	35
79 Retten i Sæby	419	28	94	-	287	3	7
80 Retten i Frederikshavn	801	77	175	-	453	11	85
81 Retten i Hjørring	692	80	168	3	340	11	90
82 Retten i Brønderslev	409	41	76	-	150	4	138

Tabel 5.2.**Borgerlige retssager 1991**

Civil justice 1991

	Byretterne				Sø- og Handelsretten	Østre landsret	Vestre landsret	I alt
	Hovedstaden ¹	Øerne i øvrigt	Jylland	Hele landet				
Behandlede sager i alt	42 225	47 592	64 079	153 896	454	761	407	155 518
1. Sagens fordeling efter art								
Sager med økonomisk værdi	35 204	41 901	56 611	133 716	388	628	350	135 082
Boligsager	4 344	2 149	3 075	9 568	-	-	-	9 568
Ægteskabssager	975	1 164	1 360	3 499	-	-	-	3 499
Faderskabssager	484	542	862	1 888	-	-	-	1 888
Umyndiggørelsessager	266	206	210	682	-	-	-	682
Sager i henhold til bistandslovens § 129	54	43	97
Private straffesager	38	10	8	56	-	-	-	56
Andre sager	914	1 620	1 953	4 487	66	79	14	4 646
2. Sagens fordeling efter udfald								
Hævde eller afviste	37 347	42 612	55 587	135 546	258	423	193	136 420
Forligte i retten under domsforhandling	1 820	1 444	2 100	5 364	74	124	63	5 625
Pådømte efter domsforhandling	2 792	3 330	6 182	12 304	122	214	151	12 791
3. Sagens fordeling efter værdi								
Værdi indtil 100 000 kr.	37 369	42 575	57 552	137 496	126	137 622
Værdi 100 000–200 000 kr.	1 387	994	1 374	3 755	82	3 837
Værdi 200 000–500 000 kr.	656	381	616	1 653	81	1 734
Værdi over 500 000 kr.	136	100	144	380	99	479

¹ Omfatter embederne i København, Frederiksberg, Ballerup, Brøndbyerne, Gentofte, Gladsaxe, Glostrup, Hvidovre, Lyngby, Rødovre, Tårnby og Tåstrup.

Tabel 5.3.**Anke og kære i borgerlige retssager 1991**

Civil justice. Appeals 1991

	Østre landsret	Vestre landsret	Højesteret			I alt
			Fra Østre landsret	Fra Vestre landsret	Fra Sø- og Handelsretten	
Afgjorte anke- og kæresager i alt	1 472	1 170	102	63	48	213¹
1. Sagens fordeling efter art						
Sager med økonomisk værdi	1 024	929
Boligsager	179	44
Ægteskabssager	213	164
Faderskabssager	30	21
Sager om administrativt bestemt frihedsberøvelse	26	12
2. Sagens fordeling efter udfald						
Hævde, forligte eller afviste	981	640	28	22	23	73
Pådømte, ankendes påstand taget til følge	164	155	31	16	9	56
Pådømte, ankendes påstand ikke taget til følge	327	375	43	25	16	84

¹ Heraf med Justitsministeriets tilladelse indanket for Højesteret som tredje instans i 1991: 6 sager.

Tabel 5.4.

Foged-, notarial- og tinglysningsforretninger 1991

Enforcement proceeding, notarial business registration business 1991

	Hoved- staden ¹	Øerne i øvrigt	Jylland	I alt
A. Fogedforretninger i alt	137 500	162 463	185 127	485 090
Begæringer om udlæg, samt arrest og forbud	107 113	126 230	144 661	378 004
Begæringer om auktion over fast ejendom	11 490	20 977	19 673	52 140
Afholdte tvangsauktioner over fast ejendom	2 077	4 796	5 167	12 040
Begæringer om auktion vedrørende løsøre	475	690	2 657	3 822
Begæringer om indsættelse i henhold til lov om køb på afbetaling/lov om kreditkøb	1 154	1 411	1 589	4 154
Begæringer om ind- eller udsættelse i øvrigt	15 191	8 359	11 380	34 930
B. Notarialforretninger	16 444	7 408	11 196	35 048
C. Tinglysningsforretninger i alt	285 913	555 087	776 274	1 617 274
Heraf:				
Skøder og andre adkomstdokumenter	22 134	52 429	74 785	149 348
Pante-, skadesløs- og høstpantebrev i fast ejendom	39 043	81 596	112 630	233 269
Pante- og skadesløsbreve i løsøre	16 196	30 911	42 211	89 318
Andre lysninger	208 540	390 151	546 648	1 145 339

¹ Se tabel 5.2, note 1.

Tabel 5.5.

Konkurs-, akkord- og dødsboer 1991

Bankruptcies, estates of deceased persons 1991

	Hoved- staden ¹	Øerne i øvrigt	Jylland	I alt
A. Konkurs- og likvidationsboer mv. i alt	4 646	4 331	6 967	15 944
Anmeldte betalingsstandsninger	337	360	931	1 628
Indgivne konkursbegæringer	1 589	1 726	2 622	5 937
Afsagte konkursdekreter	699	737	1 154	2 590
Sluttede konkursboer	627	794	1 136	2 557
Sluttede tvangsakkorder uden for konkurs	19	52	153	224
Sluttede likvidationer (aktie- og anpartsselskabslovene)	1 375	662	971	3 008
B. Sluttede bosondrings-, separations- og skilsmisseboer	230	224	228	682
C. Dødsboer i alt	16 151	18 114	25 721	59 986
Udlagt for begravelsesomkostninger (skifteloven § 10)	5 972	4 459	5 741	16 172
Udlagt til ægtefællen uden skiftebehandling (skifteloven § 57)	856	692	1 104	2 652
Udleveret til hensiddende i uskiftet bo	2 400	4 612	6 678	13 690
Udleveret til privat skifte	5 581	7 158	10 757	23 496
Offentlig skifte ved skifteretten	1 009	969	1 259	3 237
Udleveret til eksekutorbehandling	333	224	182	739
D. Begæring om gældssanering	1 395	2 467	3 883	7 745

¹ Se tabel 5.2, note 1.

Bilag

Bilag I.

Årsindberetning for straffesager (byretterne)

Årsindberetning for straffesager
(byretterne)

År

Rettens stempel

Indsendes inden 1. februar til:

Danmarks Statistik
Retsplejestatistik
Sejrøgade 11
Postboks 2550
2100 København Ø

Kode

6 4 2 1

I Indleverede sager

Indleverede sager	A. Statsadvokatsager	
	B. Politisager	

II Afsluttede sager

Afsluttede sager		Statsadvokatsager		Politisager	
		m. domsmænd	efter § 925 og retsplejel. § 688, stk. 3, nr. 2	m. domsmænd	u. domsmænd
	A. Kriminelle domssager, herunder sager der sluttes uden dom ved bødevædtagelse el. advarsel				
	Heraf udeblivelsesdomme	 	 		
	B. Sager om godkendelse af vilkår for tiltalefrafald (rpl. § 723 a, stk. 3)				
	C. Andre sager herunder straffelovens § 72-sager, hvori f.eks. indgår grundlovsforhør, fristforlængelser, enkeltstående efterforskningskridt, uden at sagen sluttes som ovenfor under pkt. A. og B. ...				

III Straffesager, hvor domsforhandlingen har strakt sig over mere end een retsdag

Straffesager	A. Domsforhandling har strakt sig over mere end een, men under 5 retsdage	
	B. Fra 5 til 10 retsdage	
	C. Over 10 retsdage	

IV Sager om umyndiggørelse og lavværgemål:

Indleverede sager	
-------------------	-------	--

Ad I og II:

Sager om ubetinget frakendelse af førerret (Færdselslovens § 119, stk. 3), samt de sager der påtales af politimesteren i.h.t. Retsplejelovens § 721, stk. 1, nr. 4 placeres under statsadvokatsager.
Sager om betinget frakendelse af førerret (Færdselslovens § 119, stk. 2) placeres under politisager.
Militære straffesager anføres under statsadvokatsager og ved pkt. II "eft. § 925", medmindre der undtagelsesvis medvirker domsmænd, da under "m. domsmænd".

Ad II C:

Fleere grundlovsforhør, fristforlængelser m.v. vedrørende samme sigtelse udgør een sag.

Ad III:

Een retsdag regnes for under 6 timer.

Dato <input type="text"/>	Underskrift <input type="text"/>
---------------------------	----------------------------------

Bilag I.

Årsindberetning for straffesager (landsretterne)

Årsindberetning for straffesager
(landsretterne)

Ar

Rettens stempel

Indsendes inden 1. februar til:

Danmarks Statistik
Retsplejestatistik
Sejrøgade 11
Postboks 2550
2100 København Ø

Kode

6	4	2	1				
---	---	---	---	--	--	--	--

A. Nævningsager

Antal sager i årets løb	
Antal tiltalte under disse sager	
heraf frifundet	

B. Ankesager angående straf m.v. (Straffelovens kapitel 6-8 og §§ 70 og 71)

	Under medvirken af domsmænd						Uden medvirken af domsmænd		
	Behandling i 1ste instans								
	Politisager		For domsmænd		Efter rpl. § 925		Politisager		Andre sager
2) B	S	B	S	B	S	B	S		
Antal hævdede eller afviste sager . .									
Antal pådømte sager iøvrigt									
Antal tiltalte under disse sager . .									
Antal af tiltalte fordelt efter sagens udfald:									
Frifindelse i begge instanser									
Domfældelse ved byret, frifindelse ved landsretten									
Frifindelse ved byret, domfældelse ved landsretten									
Stedfæstelse af idømt straf m.v. . .									
Skærpelse ¹⁾ af idømt straf m.v. . . .									
Formildelse ¹⁾									
Ændringer, der ikke med sikkerhed kan karakteriseres som skærpelse eller formildelse									

C. Kæremål

	Hævdede eller afviste	Den kærendes påstand	
		ikke taget til følge	taget til følge
Angående fængsling, anholdelse eller løsladelse	Antal sager . .		
	Antal kærende		
Andre kæremål	Antal sager . .		
	Antal kærende		

1) Bøde anses for mildere end betinget idømt frihedsstraf. - Betinget straf anses iøvrigt som mildere end ubetinget, uanset straffens art eller størrelse.
2) Under B opføres sager, hvor anken omfatter bedømmelsen af beviserne (rpl.s § 965 a), under S sager, hvor anken ikke omfatter bedømmelsen af beviserne (rpl.s § 965).

Dato Underskrift

Årsindberetning for foged-, notarial- og tinglysningsforretninger

År

Rettsens stempel

Indsendes inden 1. februar til:

Danmarks Statistik
Retsplejestatistik
Sejrøgade 11
Postboks 2550
2100 København Ø

Kode

6 4 2 1

A. Fogedforretninger

Fogedforretninger	1. Begæringer om udlæg samt arrest og forbud	
	2. Begæringer om auktion over fast ejendom	
	3. Afholdte tvangsauktioner over fast ejendom	
	4. Begæringer om auktionssager vedr. løsøre (fogedrettens løsørereaktioner, sager om provenufordeling og lign. og klager over auktionsledere)	
	5. Begæringer om indsættelse i henhold til lov om køb på afbetaling/lov om kreditkøb	
	6. Begæringer om ind- og udsættelsesforretninger i øvrigt	

B. Notarialforretninger

Notarialforretninger	1. Foretagne notarialforretninger (numre i sagsliste)	
----------------------	---	--

C. Tinglysningsforretninger

	1. Anmeldte dokumenter til dagbogen (numre i dagbogen)	
Heraf	Skøder og andre adkomstdokumenter	
	Lysning af pantebrev og skadesløsbrev i fast ejendom, herunder forhøjelse af pålydende i tidligere lyste pantebrev og skadesløsbrev	
	Lysning af høstpantebrev, pantebrev og skadesløsbrev i løsøre, herunder forhøjelse af pålydende i tidligere lyste pantebrev og skadesløsbrev	
	Andre lysninger og noteringer (f.eks. servitutdokumenter) ifølge dagbogen ...	
	2. Udleverede attester og udskrifter fra tinglysningen (numre i bestillingsbogen)	

Ad A1: Kontinuationer m.v. af fogedsager tælles kun som ny begæring, såfremt der efter reglen i retsafgiftslovens § 19 skal erlægges nyt grundgebyr i anledning af sagens fortsættelse.

Ad A4: Henvi sning til auktionsleder medregnes ikke.

Dato	Underskrift
------	-------------

Bilag I.

Årsindberetning for borgerlige retssager mv.

Årsindberetning for borgerlige retssager m.v.
(byretterne)

År

Retten i (stempel)

Indsendes inden 1. februar til:

Danmarks Statistik
Retsplejestatistik
Sejrgade 11
Postboks 2550
2100 København Ø

Kode
6 4 2 1

	Sager der henstod fra tidligere år	Indlevere-ede sager	Sagernes udfald:			De behandlede sagers (kolonne 3 - 5) fordeling på økonomisk værdi			
			Hævede, bortfaldne, afviste, samt afgjorte udebl. - ell. erkendelsesdomme samt i retten før domsforh. forligte sager	Forligte i retten under domsforhandling	På dømt efter domsforhandling	Indtil 100.000 kr.	100.001 kr. til 200.000 kr.	200.001 kr. til 500.000 kr.	Over 500.000 kr.
	1	2	3	4	5	6	7	8	9
Sager med økonomisk værdi, herunder sager om færdselsskade-erstatning, mellem arbejdsgivere og medhjælpere, om vekslere og checks, og søsager (rpl. § 18 a)									
Boligsager									
Ægteskabsager									
Faderskabsager									
Private straffesager									
Husdyrvoldgiftssager									
Andre retssager m.v., herunder anerkendelsessøgsmål uden fastslået økonomisk værdi, mortifikations- og ejendomssager, servitutsager, og om prøvelse af beslutning om adoption uden samtykke, subsidære sager, søforklaringer, isoleret bevisoptagelse og sager om administrativ frihedsberøvelse									

Ad 2, 3, 4 og 5: Omberømmelse af en sag tælles kun som en ny sag, såfremt der efter reglen i retsafgiftslovens § 8 skal erlægges nyt gebyr i anledning af sagens fortsættelse.

Ad 6 - 9 (Sager med økonomisk værdi og boligsager):
Kun behandlede sager medtages. Sager med økonomisk værdi lig 0 skal medtages i kolonne 6.
Antallet af behandlede sager i kolonne 6 - 9 skal således svare til antallet i kolonne 3 - 5.

Dato Underskrift

Bilag I.

Årsindberetning for skiftesager mv.

Årsindberetning for skiftesager m.v.

År

Retten i (stempel) _____

Indsendes inden 1. februar til:

Danmarks Statistik
Retsplejestatistik
Sejrøgade 11
Postboks 2550
2100 København Ø

Kode
6 4 2 1

A. Dødsboer

	1. Udlagt for begravelsesomkostninger og i.h.t. skiftelovens § 10, stk. 2	
	2. Udlagt ægtefælle i medfør af skiftelovens § 57	
	3. Udleveret til hensiden i uskiftet bo	
	4. Udleveret til privat skifte	
	5. Offentlig skifte ved skifteretten, sluttede boer	
	heraf insolvente boer	
	6. Udleveret til eksekutorbehandling	

B. Ægtefælleskifter m.v.

1. Separations-, skilsmisse- og bosodringsboer	a) Sluttet efter offentlig skiftebehandling	
	b) Sluttet med forlig på 1. skiftesamling eller tidligere (herunder forlig indgået under høring vedrørende fri proces)	
2. Andre boer efter skiftelovens § 82	Sluttet efter offentlig skiftebehandling, forlig eller lignende (f.eks. "papirløse boer", interessentskaber m.v.)	

C. Konkurs- og likvidationsboer m.v.

Konkurs- og likvidationsboer m.v.	1. Anmeldte betalingsstandsninger		
	2. a) Indgivne konkursbegæringer	b) Afsagte konkursdekreter	
		c) Afsluttede konkursboer	
		heraf sluttet på grund af mangel på midler	
	3. Sluttede tvangsakkorder uden for konkurs		
	4. Sluttede likvidationer i henhold til aktie- og anpartsselskabslovene (ASL § 117, APSL § 86)		

D. Diverse

Diverse	1. Sager anlagt i henhold til skiftelovens § 76, aktieselskabslovens § 123, stk. 2, og anpartsselskabslovens § 92, stk. 2	
	2. Begæringer om andre forretninger efter skiftesaglisten, herunder arveafgiftsberigtigelser uden bobehandling (rentenydelser, plicesager, vederlag for arveafkald etc.)	
	3. Begæringer om gældssanering	
	Kendelser, der helt eller delvis tager begæringen til følge	

Bilag I.**Årsindberetning for skiftesager mv.**

Ad A1, A2, A3, A4 og A6:

Datoen for beslutning af bobehandlingsform er afgørende for om boet skal medtælles.

Ad A3:

Udlevering til hensiden i uskiftet bo med fællesbørn og samtidig skifte med særbørn skal alene medtælles under privat- eller offentlig skifte.

Ad C3:

Tvangsakkord i konkurs medregnes under C. 2a, alene med et nummer.

Dato	Underskrift
------	-------------

Bilag 2.**Variable i statistikgrundlaget fra registre**

**Anmeldelses-
registret****Gerningskommunekode****Overtrædelsens art****Kriminal-
registret****Personoplysninger**

Køn

Alder

Bopælskommune

Civilstand

Afgørelser

Overtrædelsens art – den forseelse, der er dømt for

Afgørelsestype – angiver hvad afgørelsen indebærer i forhold til sagen

Afgørende myndighed

Afgørelsesmåde – angiver måden på hvilken visse afgørelser bliver behandlet og pådømt

Frakendelse – angiver at afgørelsen indebærer frakendelse af rettigheder

Strafart betinget – hæfte, fængsel eller straffastsættelse udsat

Strafart ubetinget – hæfte, fængsel eller forvaring

Straflængde betinget

Straflængde ubetinget

Om afgørelsen angår forsøg eller medvirken (Straffelovens kap. 4)

Prøvetid ved betingede domme

Indsættelser

Oplysninger om den tilgrundliggende afgørelse:

Overtrædelsens art, afgørelsestype, strafart, straffængde, frakendelse

Anholdelse – om der forud for indsættelsen til afsoning har været foretaget anholdelse

Varetægt – om der forud for indsættelsen til afsoning har været foretaget varetægts-
fængslingAnstalt – afsoningsanstalt, ved overførsler mellem flere anstalter, er den første egentlige
anstalt anvendt.

Bilag 3.

Inddelingskriterier anvendt i tabellerne

Bopælskommune

Udover inddeling efter landsdele er bopælskommune opdelt efter bymæssighed baseret på oplysninger om byernes størrelse ved byopgørelsen pr. 1. januar 1981. Indplaceringen af kommuner er foretaget efter Danmarks Statistiks GEO-kode 1, således at: Hovedstadsområdet omfatter gruppe 11 og 12, dvs. Københavns og Frederiksberg Kommuner, Københavns Amtskommune, Allerød, Birkerød, Farum, Fredensborg-Humlebæk, Hørsholm og Karlebo Kommuner i Frederiksberg Amtskommune samt Greve og Solrød Kommuner i Roskilde Amtskommune. Århus, Odense og Ålborg Kommuner udgør gruppe 21. Kommuner med byer over 10 000 indbyggere omfatter grupperne 13, 22-24. Øvrige kommuner omfatter grupperne 14, 31-34.

Overtrædelsens art

Oversigt over inddelingen af straffelovens paragraffer anvendt i denne publikation *Kriminalstatistik* og i artikler i *Social sikring og retsvæsen* (Statistiske Efterretninger).

Kriminalstatistik Statistiske Efterretninger, afgørelser	Statistiske Efterretninger Anmeldelser	Straffelovens paragraffer
	Sædelighedsforbrydelser	
Blodskam mv.	Blodskam mv.	§§ 210, 223, stk. 1, 224 jf. 223, stk. 1
Voldtægt mv.	Voldtægt mv.	§§ 216, 217, 221, 224 jf. 216, 217, 221
Heterosek. sæd.f. børn u. 12 år	Heteroseksuel sædelighedsforbrydelse mod børn under 12 år	§§ 222, stk. 2, 224 jf. 222, stk. 2, 226 jf. 222, stk. 2
Heterosek. sæd. forbr. i øvrigt	Heteroseksuel sædelighedsforbrydelse i øvrigt	§§ 218-220, 222, stk. 1, 223, stk. 2, 224 jf. 218-220, 224 jf. 222, stk. 1, 224 jf. 223, stk. 2, 226, 226 jf. 222, stk. 1
Homosek. sæd.f. børn u. 12 år	Homoseksuel sædelighedsforbrydelser mod børn u. 12 år	§ 225
Homosek. sæd. forbr. i øvrigt	Homoseksuel sædelighedsforbrydelser i øvrigt	§ 225
Blufærdighedskrænkelse v/beføling	Blufærdighedskrænkelse v/beføling	§ 232
Blufærdighedskrænkelse v/blotteri	Blufærdighedskrænkelse v/blotteri	§ 232
	Blufærdighedskrænkelse v/beluring	§ 232
	Blufærdighedskrænkelse v/verbal uterlighed o.lign.	§ 232
	Blufærdighedskrænkelse v/anden uterlighed	§ 232
Blufærdighedskrænkelse i øvrigt	Blufærdighedskrænkelse i øvrigt	§ 232
Utugt mv.	Utugt mv.	§§ 228, 229, 233-235
	Overtrædelse af pålæg	§ 236

Bilag 3. Inddelingskriterier anvendt i tabellerne

Voldsforbrydelser		
Vold o.l. mod off. myndighed	Vold mod tjenestemand i funktion	§ 119
	Vold mod politi mv. ved opløb	§ 120
Opløb/forstyr. af off. orden	Opløb og forstyrrelse af offentlig ro og orden	§§ 133, 134a
Manddrab	Manddrab	§ 237
	Barnedrab	§ 238
Forsøg på manddrab	Forsøg på manddrab	§ 237 jf. § 21
Vold mod privatperson begået før 1.7.1989	Vold mod privatperson	§§ 244-246
Simpel vold	Simpel vold	§ 244
Alvorligere vold	Alvorligere vold	§ 245, stk. 1
	Skadeforvoldelse	§ 245, stk. 2
Særlig alvorlig vold	Særlig alvorlig vold	§ 246
	Særlig alvorlig vold m. død til følge	§ 246
Uagtsomt manddrab/legemsbesk.	Uagtsomt manddrab	§ 241
	Uagtsom legemsbeskadigelse	§ 249
Forbr. mod liv og legeme	Forbrydelse mod liv og legeme	§§ 239, 240, 250-255
Forbr. mod den pers. frihed	Forbrydelse mod den personlig frihed	§§ 260-262
Trusler	Trusler	§§ 266, 266a
Ejendomsforbrydelser		
Dokumentfalsk	Dokumentfalsk	§ 171
Dokumentfalsk med check	Dokumentfalsk v. check	§ 171
Brandstiftelse	Brandstiftelse	§§ 180-182
Indbr. i bank, forretn. mv.	Indbrud i kommune- sygesikrings- eller postkontor	§ 276
	Indbrud i andre off. kontorer eller bygninger	§ 276
	Indbrud i private kontorer eller bygninger	§ 276
	Indbrud i pengeinstitutter	§ 276
	Indbrud i forretninger	§ 276
	Indbrud i fabrikker, lagre mv.	§ 276
	Indbrud i apotek, hospital el. lægekonsultation	§ 276
	Pengeskabstyverier	§ 276

Bilag 3. Inddelingskriterier anvendt i tabellerne

Indbrud i beboelser	Indbrud i villaer	§ 276
	Indbrud i lejligheder el. værelser	§ 276
Indbr. i ubeboede bebyggelser	Indbrud andre beboelser	§ 276
	Indbrud i fritidshuse	§ 276
	Indbrud i garager og kældre mv.	§ 276
Tyveri fra bil, båd mv.	Tyveri fra biler	§ 276
	Tyveri fra cykel, knallert, båd mv.	§ 276
Butikstyverier mv.	Automattyverier	§ 276
	Butikstyverier	§ 276
	Rudeknusningstyverier	§ 276
Andre tyverier	Tasketyverier	§ 276
	Andre tyverier	§ 276
Tyv./brugstyv. af indr. køretøj	Tyveri/brugstyveri af bil	§§ 276, 293
	Tyveri/brugstyveri af motorcykel/scooter	§§ 276, 293
Tyv./brugstyv. af knallert	Tyv./brugstyv. af knallert	§§ 276, 293
Tyv./brugstyv. af cykel	Tyveri/brugstyveri af cykel	§§ 276, 293
Tyv./brugstyv. af andet	Tyveri/brugstyveri af andet	§§ 276, 293
Ulovlig omgang med hittegods	Ulovlig omgang med hittegods	§ 277
Underslæb	Underslæb	§ 278
Bedrageri	Bedrageri	§§ 279, 279a
Checkbedrageri	Checkbedrageri	§ 279
Mandatsvig	Mandatsvig	§ 280
Afpresning og åger	Afpresning	§ 281
	Åger	§ 282
Skyldnersvig	Skyldnersvig	§ 283
Hæleri	Hæleri	§ 284
Røveri	Røveri mod pengeinstitut	§ 288
	Røveri mod offentligt kontor	§ 288
	Røveri mod forretning el. tankstation	§ 288
	Røveri mod andre	§ 288
Grov skattesvig mv.	Grov skattesvig	§ 289, 1. pkt.
	Groft smugleri	§ 289, 2. pkt.
Hærværk	Hærværk	§ 291
Uagtsomt hæleri		§ 303
Berig. forbr. og formuekrænk.	Berigelsesforbrydelser og formuekrænkelser	§§ 292–300, 302–304

Bilag 3.**Inddelingskriterier anvendt i tabellerne****Andre forbrydelser**

Forbr. mod off. myndighed mv.	Statsforbrydelser	§§ 98-118
	Forbrydelser mod offentlig myndighed el. orden	§§ 121-132a, 134, 135-143
Forbr. i off. tjeneste	Forbrydelser i offentlig tjeneste	§§ 144-157
Falsk forklaring for retten	Falsk forklaring	§§ 158-160
Falsk forklaring i øvrigt	Falsk anklage mv.	§§ 161-165
Forbr. vedr. penge og bevism.	Forbrydelser vedr. penge og bevismidler	§§ 166-170, 173-179
Salg af narkotika mv.	Salg af narkotika	§ 191, stk. 1
	Narkotikahæleri	§ 191a
Smugling mv. af narkotika	Smugling mv. af narkotika	§ 191, stk. 2
Almenskadelige forbr. mv.	Almenskadelige forbr. mv.	§§ 183-190, 192-195
Ulovligt erhverv mv.	Betleri mv.	§§ 197-206
Forbrydelser i familieforhold	Forbrydelser i familieforhold	§§ 208, 213-215
Uagtsomt manddrab mv. v/færdselsuheld	Uagtsomt manddrab i forbindelse med færdselsuheld	§ 241
	Uagtsom legemsbeskadigelse i forbindelse med færdselsuheld	§ 249
Tilhold	Advarsler	§ 265
Freds- og ærekrænkelser	Freds- og ærekrænkelser	§§ 263-264d, 266b-274

Bilag 4.

Engelsk oversættelse

Table I.1.

Heading:

Anmeldelser ialt	Reported criminal offences, total
Stigning i forhold til året før	Increase on previous year
Anmeldelser pr. 100 000 indbyggere over 15 år	Reported per 100 000 inhabitants 15 years and over
Stigning i forhold til året før	Increase on previous year
Fordeling på hovedgrupper	Type of offences
Sædelighedsforbrydelser	Sexual offences
Voldsforbrydelser	Crimes of violence
Ejendomsforbrydelser	Offences against property
Andre forbrydelser	Other offences
Opklaringsprocent	Cleared up in per cent of reported.

Table I.2.

Heading:

Anmeldelser ialt	Reported criminal offences, total
Heraf opklarede	Cleared up in per cent of reported.

Front column:

Anmeldte straffelovsovertrædelser, ialt	Reported criminal offences, total
Sædelighedsforbrydelser	Sexual offences
Voldtægt mv.	Rape etc.
Blufærdighedskrænkelse	Offences against decency
Voldsforbrydelser	Crimes of violence
Vold o.lign. mod offentlig myndighed	Assault against public servant while in discharge of his duties
Drab og forsøg herpå	Homicide attempted homicide
Vold mod privatperson	Violence against the person
Ejendomsforbrydelser	Offences against property
Dokumentfalsk	Forgery
Brandstiftelse	Arson
Indbrud	Burglary
Tyveri	Theft
Bedrageri	Fraud
Røveri	Robbery
Brugstyveri af bil	Theft of registered vehicles
Brugstyveri af motorcykel	Theft of motorcycle
Brugstyveri af knallert	Theft of mopeds
Brugstyveri af cykel	Theft of bicycles
Hærværk	Malicious damage to property
Andre forbrydelser	Other offences
Salg af narkotika	Trafficking of drugs
Smugling af narkotika	Smuggling of drugs
Anmeldte straffelovsovertrædelser pr. 100 000 indbyggere over 15 år	Reported criminal offences per 100 000 inhabitants 15 years and over, total
	Reported per 100 000 i each groups.

Table I.3.

Heading:

Ialt	Persons convicted, total
Kvinder	Women.

Front column:

Afgørelser ialt	Convictions, total
Straffelov	Penal code
Uoplyst straffelov	Unspecified offences
Sædelighedsforbrydelser	Sexual offences
Voldtægt mv.	Rape etc.
Blufærdighedskrænkelse	Offences against decency
Voldsforbrydelser	Crimes of violence

Bilag 4.**Engelsk oversættelse**

Vold o.lign. mod offentlig myndighed	Assault against public servant while in discharge of his duties
Drab og forsøg herpå	Homicide attempted homicide
Vold mod privatperson	Violence against the person
Ejendomsforbrydelser	Offences against property
Dokumentfalsk	Forgery
Brandstiftelse	Arson
Indbrud	Burglary
Tyveri	Theft
Bedrageri	Fraud
Røveri	Robbery
Brugstyveri af bil	Theft of registered vehicles
Brugstyveri af motorcykel	Theft of motorcycle
Brugstyveri af knallert	Theft of mopeds
Brugstyveri af cykel	Theft of bicycles
Hærværk	Malicious damage to property
Andre forbrydelser	Other offences
Salg af narkotika	Trafficking of drugs
Smugling af narkotika	Smuggling of drugs
Færdselslov	Road Traffic Act
Færdselsuheld	Traffic accidents
Spiritus- og promillekørsel	Drunken driving
Mangler ved køretøj	Vehicle defect offences
Særlove	Special laws
Lov om euforiserende stoffer	Euphoriant Act
Våbenloven	Firearms Act
Skatte- og afgiftslove	Income Tax And Fiscal Acts
Afgørelser pr. 100 000 indbyggere over 15 år	Convicted persons per 100 000 inhabitants 15 years and over, total
	Convictions per 100 000 in each groups.

Table 1.4.

<i>Heading:</i>	
Ialt	Persons convicted, total
Dom til frihedsstraf	Imprisonment
Ubetinget	Unuspended
Betinget	Suspended
Bøde	Fine
Tiltalefrafald	Withdrawal of charges
Tiltale undladt	No charges
Anden afgørelse	Other convictions.

<i>Front column:</i>	
Afgørelser	Convictions
Straffelov	Penal code
Færdselslov	Road Traffic Act
Særlove	Special laws
Afgørelser pr. 100 000 indbyggere over 15 år	Convictions per 100 000 inhabitants 15 years and over
Straffelov	Penal code
Færdselslov	Road Traffic Act
Særlove	Special laws.

Table 1.5.

<i>Heading:</i>	
Ialt	Convictions involving greater sentence than a fine, total
Uoplyst	Unspecified
Betinget straf	Suspended

Bilag 4.

Engelsk oversættelse

	Hæfte	Lenient imprisonment
	Fængsel	Imprisonment
	Straffastsættelse udsat	Fixing of sentence deferred
	Ubetinget straf	Unsuspending sentence
	Hæfte	Lenient
	Fængsel	Imprisonment
	Forvaring og udstået ved varetægt	Detention and sentence served on remand
	Gennemsnitlig straffængde	Average length of sentence
	Betinget straf	Suspended sentence
	Hæfte	Lenient imprisonment (days)
	Fængsel	Imprisonment (months)
	Ubetinget straf	Unsuspending sentence
	Hæfte	Lenient imprisonment (days)
	Fængsel	Imprisonment (months).
	<i>Front column:</i>	
	I alt	Convictions, total
	Straffelov	Penal code
	Færdselslov	Road Traffic Act
	Særlove	Special laws.
Table 1.6.	<i>Heading:</i>	
	I alt	Total
	Mænd	Men
	Kvinder	Women
	Uoplyst	Unspecified
	Hæfte	Lenient imprisonment
	Mænd	Men
	Kvinder	Women
	Fængsel	Imprisonment
	Mænd	Men
	Kvinder	Women.
	<i>Front column:</i>	
	Indsættelser	Convicted persons admitted to prison establishments per 100 000 inhabitants 15 years and over.
Table 1.7.	<i>Heading:</i>	
	Straffesager	Criminal cases
	Borgerlige sager	Civil cases
	Fogedforretninger	Enforcement proceedings
	Notarialforretninger	Notarial business
	Tinglysningsforretninger	Registration business
	Konkurs- og likvidationsboer	Bankruptcy and liquidation
	Bosondrings- separations- og skilsmisseboer	Divisions of the joint estate of spouses
	Dødsboer	Estates of deceased person
	Begæring om gældssanering	Petitions for restructuring of debts.
Table 2.1.	<i>Heading:</i>	
	Anmeldte straffelovsovertrædelser	Criminal offences reported
	Opklarede straffelovsovertrædelser	Criminal offences cleared up
	Københavns og Frederiksberg Kommuner	Municipalities of Copenhagen and Frederiksberg
	Hovedstadsområdet i øvrigt	Rest of Copenhagen metropolitan area
	Odense, Esbjerg, Randers, Ålborg, Århus Kommuner	Municipalities of Odense, Esbjerg, Randers, Ålborg, Århus

Bilag 4.**Engelsk oversættelse**

Kommuner med byer over 10 000
indbyggere
Øvrige kommuner

Municipalities comprising urban areas with
10 000 inhabitants and over
Other municipalities.

Front column:
See table 3.1.

Table 2.2.

Heading:

Sædelighedsforbrydelser
Voldsforbrydelser
Ejendomsforbrydelser
Andre forbrydelser
Ialt
Anmeldelser ialt
Befolkningsstørrelse

Sexual offences
Crime of violence
Offences against property
Other offences
Total
Reported, total
Size of population.

Front column:
Hele landet
Amt
Kommune

All Denmark
County
Municipality.

Table 2.3.

Heading:
See table 2.1.

Front column:
See table 3.24.

Table 3.1.

Heading:

I alt
Køn mv.
Mænd
Kvinder
Virksomheder
Uoplyst
Bopælskommune
Københavns og Frederiksberg
kommuner
Hovedstadsområdet i øvrigt
Odense, Esbjerg, Randers, Ålborg,
Århus Kommuner
Kommuner med byer over 10 000
indbyggere
Øvrige kommuner

Total
Sex, etc.
Men
Women
Companies
Not stated
Municipality of residence
Municipalities of Copenhagen
and Frederiksberg
Rest of Copenhagen metropolitan area
Municipalities of Odense, Esbjerg,
Randers, Ålborg, Århus
Municipalities comprising urban areas
with 10 000 inhabitants and over
Other municipalities.

Front column:

I alt
Straffelov i alt
Færdselslov i alt
Særlove i alt
Uoplyst straffelov
Sædelighedsforbrydelser
Blodskam mv.
Voldtægt mv.
Heteroseksuel sædeligh. forbr. børn
u. 12 år
Heteroseksuel sædeligh. forbr. i øvrigt

Total
Penal Code, total
Road Traffic Act, total
Special laws, total
Unspecified offences
Sexual offences
Incest, etc.
Rape, etc.
Heterosexual offences with children under
12 years
Heterosexual offences, other

Bilag 4.

Engelsk oversættelse

Homoseksuel sædeligh. forbr. børn u. 12 år	Homosexual offences with children under 12 years
Homoseksuel sædeligh. forbr. i øvrigt	Homosexual offences, other
Blufærdighedskrænkelse ved beføling	Offences against decency, by pawing
Blufærdighedskrænkelse ved blotteri	Offences against decency, by removing clothes
Blufærdighedskrænkelse i øvrigt	Offences against decency, other
Utugt mv.	Prostitution, etc.
Voldsforbrydelser	Crimes of violence
Vold o.l. mod offentlig myndighed	Assault against public servant while in discharge of his duties
Opløb/forstyrrelse af offentlig orden	Disturbance of public order
Manddrab	Homicide
Forsøg på manddrab	Attempted homicide
Vold mod privatperson begået før 1. juli 1989	Violence against the person committed before 1 July 1989
Simpel vold	Common assault
Alvorligere vold	Grievous assault
Særlig alvorlig vold	Particularly grievous assault
Uagtsomt manddrab/legemsbeskadigelse	Homicide by negligence/bodily harm
Forbrydelse mod liv og lemme	Offences against life and limb
Forbrydelse mod den personlige frihed	Offences against personal liberty
Trusler	Threats
Ejendomsforbrydelser	Offences against property
Dokumentfalsk	Forgery
Dokumentfalsk med check	Cheque forgery
Brandstiftelse	Arson
Indbrud i banker, forretninger mv.	Burglary (banks, shops, etc.)
Indbrud i beboelser	Household burglary
Indbrud i ubeboede bebyggelser	Burglary (uninhabited buildings)
Tyveri fra bil, båd mv.	Theft from cars, boats, etc.
Butikstyveri mv.	Shoplifting, etc.
Andre tyverier	Other theft
Tyveri/brugstyveri af indreg køretøj	Theft of registered vehicles
Tyveri/brugstyveri af knallert	Theft of mopeds
Tyveri/brugstyveri af cykel	Theft of bicycles
Tyveri/brugstyveri af andet	Theft of other objects
Ulovlig omgang med hittegods	Larceny by finding
Underslæb	Embezzlement
Bedrageri	Fraud
Checkbedrageri	Fraud by cheque
Mandatsvig	Fraud of agent
Afpresning og åger	Blackmail and usury
Skyldnersvig	Fraud against creditors
Hæleri	Handling stolen goods
Røveri	Robbery
Grov skattesvig mv.	Gross tax evasion, etc.
Hærværk	Malicious damage to property
Uagtsomt hæleri	Feloniously receiving stolen goods
Berigelsesforbrydelse og formuekrænkelse	Misappropriations and offences against property
Andre forbrydelser	Other offences
Forbrydelse mod offentlig myndighed mv.	Offences against public authority, etc.
Forbrydelse i offentlig tjeneste	Offences by public servants
Falsk forklaring for retten	Perjury
Falsk forklaring i øvrigt	Perjury, other
Forbrydelse vedr penge og bevismidler	Offences concerning money and evidence

Bilag 4.

Engelsk oversættelse

Salg af narkotika mv.	Trafficking of drugs, etc.
Smugling mv. af narkotika	Smuggling, etc. of drugs
Almenskadelige forbrydelse mv.	General public offences
Ulovligt erhverv mv.	Illegal trade, etc.
Forbrydelser i familieforhold	Family relation offences
Uagtsomt manddrab mv. ved færdselsuheld	Homicide by negligence in traffic accidents
Tilhold	Warnings
Freds- og ærekrænkelser	Privacy infringement, defamation,
Færdselsuheld med spiritus	Traffic accidents under the influence of alcohol
Spiritus- og promillekørsel	Drunken driving
Mangler ved køretøj	Vehicle defect offences
Færdselslov i øvrigt	Road Traffic Act, other
Lov om euforiserende stoffer	Euphoriant Act
Våbenloven	Firearms Act
Skatte- og afgiftslove	Income Tax And Fiscal Acts
Særlove i øvrigt	Other special laws.

**Table 3.2A–3.2C.,
3.8., 3.11A–3.11C.,
3.19., 3.20A–3.20C.,
3.21A–3.21C**

Heading:

Alder på afgørelsestidpunktet
I alt
Gnsn. alder

Age of persons convicted
By age groups
Average age.

Front column:

See table 3.1.

**Table 3.3A-3.3C.,
3.7., 3.9.**

Heading:

I alt
Dom til frihedsstraf
I alt
Ubetinget
Betinget
Bøde
Tiltalefrafald
Tiltale undladt
Anden afgørelse

Total
Imprisonment
Total
Unuspended
Suspended
Fine
Withdrawal of charges
No charges
Other convictions.

Front column:

See table 3.1.

Table 3.4A–3.4B.

Heading:

See table 3.1.

Front column:

I alt
Dom til frihedsstraf
Ubetinget frihedsstraf
Ubetinget dom alene
Delvis betinget dom
Delvis betinget og samfundstjeneste
Ubetinget dom og bøde
Udstået ved varetægt
Forvaring
Betinget frihedsstraf

Total
Imprisonment
Unuspended imprisonment
Unuspended sentence alone
Partly suspended sentence
Partly suspended and community service
Unuspended sentence and fine
Sentence served on remand
Detention
Suspended imprisonment

Bilag 4.

Engelsk oversættelse

Betinget dom alene	Suspended sentence alone
Betinget dom og samfundstjeneste	Suspended sentence and community service
Betinget dom og bøde	Suspended sentence and fine
Betinget dom, bøde og samfundstjeneste	Suspended sentence, fine and community service
Bødeafgørelse	Judgment imposing a fine
Bødedom	Fine
Udeblivelsesdom	Judgment by default
Bødevedtagelse	Agreement to be fined summarily
Bødeforlæg	Ticket fines
Indenretlig bøde og frakendelse	Fine imposed in court and disqualification
Udenretlig bøde og frakendelse	Fine imposed out of court and disqualification
Tiltalefrafald	Withdrawal of charges
Vilkår vedr unge/Lov om social bistand	Conditions concerning young people/Social Assistance Act
Med vilkår af bøde	Conditions imposing a fine
Med vilkår i øvrigt	Other conditions
Tiltalefrafald i øvrigt	Withdrawal of charges, other
Med vilkår af bøde	Conditions imposing a fine
Med andre vilkår	Other conditions
Uden vilkår	No conditions
Tiltale undladt	No charges
Med advarsel	Warnings
Straffeloven	Penal Code
Særlovgivningen	Special legislation
Uden advarsel	No Warnings
Straffeloven	Penal Code
Særlovgivningen	Special legislation
I øvrigt	Other
Anden afgørelse	Other convictions
Ungdomskontrakt	Youth contracts
Straffeloven § 68-70 i øvrigt	Sections 68-70 of the Penal code
Advarsel	Warnings
Frifundet	Acquitted
Straf bortfaldet	Repeal of sentence
Militær straf	Military imprisonment.

Table 3.5A-3.5B.

Heading: See table 3.2.

Front column: See table 3.4.

Table 3.6.

Heading:

Afgørelser pr. 100 000 indbyggere	Convictions per 100 000 inhabitants
I alt	Total
Sædelighedsforbrydelser	Sexual offences
Voldsforbrydelser	Crimes of violence
Ejendomsforbrydelser	Offences against property
Andre forbrydelser	Other offences
Færdselslovsovertrædelser	Offences against the Road Traffic Act
Særlovsovertrædelser	Offences against special laws
Afgørelser i alt	Convictions, total
Befolkningsstørrelse	Size of population.

Bilag 4.**Engelsk oversættelse**

<i>Front column:</i>	Men, total
Mænd i alt	By age groups
	Women, total
Kvinder i alt	By age groups
	Men and women, total
Mænd og kvinder i alt	By age groups.

Table 3.10.

<i>Heading:</i>	Total
I alt	Sex, etc.
Køn mv.	Men
Mænd	Women
Kvinder	Not stated
Uoplyst	Municipality of residence
Bopælskommune	Municipalities of Copenhagen and Frederiksberg
Københavns og Frederiksberg Kommuner	Rest of Copenhagen metropolitan area
Hovedstadsområdet i øvrigt	Municipalities of Odense, Esbjerg, Randers, Ålborg, Århus
Odense, Esbjerg, Randers, Ålborg, Århus Kommuner	Municipalities comprising urban areas with 10 000 inhabitants and over
Kommuner med byer over 10 000 indbyggere	Other municipalities.
Øvrige kommuner	

Front column:
See table 3.1.

Table 3.12A.-3.12C.

<i>Heading:</i>	Total
I alt	Suspended sentence
Betinget straf	Lenient imprisonment
Hæfte	Imprisonment
Fængsel	Fixing of sentence deferred
Straffastsættelse udsat	Unsuspending sentence
Ubetinget straf	Lenient imprisonment
Hæfte	Imprisonment
Fængsel	Detention and sentence served on remand
Forvaring og udstået ved varetægt	Average length of sentence
Gennemsnitlig straffængde	Suspended sentence
Betinget straf	Lenient imprisonment (days)
Hæfte	Imprisonment (months)
Fængsel	Unsuspending sentence
Ubetinget straf	Lenient imprisonment (days)
Hæfte	Imprisonment (months).
Fængsel	

Front column:
See table 3.1.

Table 3.13.

<i>Heading:</i>	Total
I alt	Number of days.
<i>Front column:</i>	
See table 3.1.	

Bilag 4.

Engelsk oversættelse

Table 3.14.	<i>Heading:</i> I alt Livstid <i>Front column:</i> See table 3.1.	Total Number of days, Number of months, Number of years, Life imprisonment.
Table 3.15.	<i>Heading:</i> Afgørelser I alt Mænd Kvinder Heraf forsøg I alt <i>Front column:</i> I alt Uoplyst Paragraf	Convictions Total Men Women Of which attempts at offences against the sections stated Total. Total Not stated By sections of the Danish Penal Code.
Table 3.16A–3.16B.	<i>Heading:</i> See table 3.10. <i>Front column:</i> I alt Uoplyst Betinget straf Hæfte Fængsel Dage Måneder Straffastsættelse udsat Ubetinget straf Hæfte Dage Fængsel Dage Måneder År Livstid Forvaring Udstået ved varetægt Gennemsnitlig strafflængde Betinget hæfte (dg.) Betinget fængsel (md.) Ubetinget hæfte (dg.) Ubetinget fængsel (md.)	Total Not stated Suspended sentence Lenient imprisonment Imprisonment Days Months Fixing of sentence deferred Unsuspended sentence Lenient imprisonment Days Imprisonment Days Months Years Life imprisonment Detention Sentence served on remand Average length of sentence Lenient imprisonment, suspended (days) Suspended imprisonment (months) Lenient imprisonment, unsuspended (days) Unsuspended imprisonment (months).
Table 3.17A-3.17B.	<i>Heading:</i> Alder på afgørelsestidpunktet I alt <i>Front column:</i> See table 3.16.	Age of persons convicted Total.

Bilag 4.**Engelsk oversættelse****Table 3.18A-3.18B.**

<i>Heading:</i>	
Betinget del	Suspended
Ubetinget del	Unuspended
I alt	Total
Uoplyst	Not stated
Bøde	Fine
Hæfte	Lenient imprisonment
Hæfte i alt	Lenient imprisonment, total
Gnsn.	Average (days)
Fængsel i alt	Imprisonment, total
Gnsn.	Average (months)
Straffastsættelse udsat	Fixing of sentence deferred.

Front column:

I alt	Total
Uoplyst	Not stated
Bøde	Fine
Samfundstjeneste	Community service
Hæfte ubetinget	Lenient imprisonment, unuspended
Dage	Days
Gnsn. (dg.)	Average (days)
Fængsel ubetinget	Unuspended imprisonment
Dage	Days
Måneder	Months
År	Years
Livstid	Life imprisonment
Gnsn. (md.)	Average (months)

Table 3.22A-3.22C.

<i>Heading:</i>	
I alt	Total
Vilkår vedr. unge/Lov om social bistand	Conditions concerning young people/Danish Social Assistance Act
I alt	Total
Med vilkår af bøde	With conditions (fine),
Med vilkår i øvrigt	Other conditions
Tiltalefrafald i øvrigt	Withdrawal of charges, other
I alt	Total
Med vilkår af bøde	With conditions (fine)
Med andre vilkår	Other conditions
Uden vilkår	No conditions.
<i>Front column:</i>	
See table 3.1.	

Table 3.23.

<i>Heading:</i>	
I alt	Total
Ubetinget frakendelse	Unconditional disqualification of driving licence
Betinget frakendelse	Suspended disqualification of driving licence by sections of the Road Traffic Act.
<i>Front column:</i>	
I alt	Total
Straffelov i alt	Penal Code, total
Færdselslov i alt	Road Traffic Act, total
Uheld med personskade	Road traffic accidents involving personal injury

Bilag 4.

Engelsk oversættelse

Motorfører, spirituskørsel	Drivers of motor-cars under the influence of alcohol
Motorfører, promillekørsel	Drivers of motor-cars with concentration of alcohol in the blood
Motorfører, medicin mv.	Drivers of motor-cars under the influence of medicine, etc.
Knallertkører, spirituskørsel	Drivers of mopeds under the influence of alcohol
Uheld uden personskade	Road traffic accidents involving no personal injury
Motorfører, spirituskørsel	Drivers of motor-cars under the influence of alcohol
Motorfører, promillekørsel	Drivers of motor-cars with concentration of alcohol in the blood
Motorfører, medicin mv.	Drivers of motor-cars under the influence of medicine, etc.
Knallertkører, spirituskørsel	Drivers of mopeds under the influence of alcohol
Spiritus- og promillekørsel	Drunken driving
Motorfører, spirituskørsel	Drivers of motor-cars under the influence of alcohol
Motorfører, promillekørsel	Drivers of motor-cars with concentration of alcohol in the blood
Motorfører, medicin mv.	Drivers of motor-cars under the influence of medicine, etc.
Andre færdselslovsovertrædelser	Other road traffic offences
Mangler ved køretøj (udstyrsbekg)	Vehicle defect offences
Manglende agtpågivenhed	Reckless and careless driving
Ikke efterkommet anvisning	Disregard of traffic signals and signs
Forpligtelser ved færdselsuheld	Obligations in connection with traffic accidents
Forkert placering på vejen	Wrong position of vehicle in traffic lane
Forkert svingning mv.	Wrong turning movement, etc.
Forkert vending, bakning, vognbaneskift	Wrong U-turn, reverse movement of car, alteration of lane
Kørsel ved overhaling	Driving in connection with overtaking
Overtrådt forbud mod overhaling	Failing to take notice of no overtaking sign
Vigepligtsforseelse	Failing to give way to approaching traffic
Forpligtelser overfor gående	Obligations towards pedestrians
Standstning og parkering	Parking and stopping of motor vehicle
Overtrådt hastighedsbestemmelse	Offences against the speed-limits
Kørsel på motorvej mv.	Driving on motorways, etc.
Manglende hindring af spirituskørsel	Failing to prevent persons under the influence of alcohol from driving a vehicle
Kørsel uden førerret	Driving without holding proper driving licence
Tilkobling og slæbning	Towing of vehicles
Manglende registrering	Failing to register motor vehicle
Forkert belæsning af køretøj	Wrong loading of vehicle
Overlæs	Overload
Kørsel i frakendelsestiden	Driving of motor vehicle during the period of disqualification
Overtrådt andre regler i færdselsloven	Other offences against the Road Traffic Act

Bilag 4. Engelsk oversættelse**Table 3.24.***Heading:*

See table 3.1.

Front column:

Særlove i alt	Special laws, total
Lov om euforiserende stoffer	Euphoriants Act
Våbenloven	Firearms Act
Kildeskatteloven	Tax at Source Act
Skattekontrolloven	Tax Control Act
Lov om almindelig omsætningsafgift	Act on General Sales Tax
Toldloven	Act on Customs Duties
Andre økonomiske love	Other economic laws
Færdselslovslygnende økonomiske love	Failing to pay registration fees, tax on motor vehicle according to weight
Udlændingeloven	Aliens Act
Lov om vagtvirksomhed	Act applying to private security service
Brandundersøgelser/brandlovgivningen	Fire prevention legislation, etc.
Politivedtægten	Police regulations
Radiospred. loven/lov om radio-kommunikation	Act on Broadcasting
Andre strafferetlige særlove	Other special laws
Sundheds- og sociallove	Health and social security legislation
Bygge- og boliglove	Building and housing legislation
Miljøloven	Environmental Act
Andre love vedr. miljø	Other environmental legislation
Dyreværnsloven	Act on the Prevention of Cruelty to Animals
Andre love vedr. dyr, jagt mv.	Other legislation applying to animals, hunting, etc.
Arbejdslovgivningen	Health and Safety at Work Act
Andre love vedr. arbejde/transport	Employment and transport legislation, other
Færdselslovslygnende love	Regulations applying to intervals of rest, tachograph, etc.
Selskabs- og firmalovgivning	Companies Act
Militær straffelov	Military penal code
Andre love vedr. forsvaret	Other legislation applying to the Armed Forces
Love vedr. offentlige forsyninger	Legislation applying to public utilities
Restaurationsloven	Act on Restaurants
Næringsloven	Trade Act
Handel med brugte genstande	Trade in second-hand objects
Andre love vedr. spil, bevilling, næring	Other legislation relating to gambling, licencing, trade

Table 3.25.*Heading:*

See table 3.2.

Front column:

See table 3.24.

Table 3.26.*Heading:*

See table 3.3.

Front column:

See table 3.24.

Bilag 4.

Engelsk oversættelse

Table 3.27.

Heading:

See table 3.12.

Front column:

Særlove i alt	Special laws, total
Lov om euforiserende stoffer	Euphoriant's Act
Våbenloven	Firearms Act
Kildeskatteloven	Tax at Source Act
Skattekontrolloven	Tax Control Act
Lov om almindelig omsætningsafgift	Act on General Sales Tax
Toldloven	Act on Customs Duties
Færdselslovslygnende økonomiske love	Failing to pay registration fees, tax on motor vehicle according to weight
Udlændingeloven	Aliens Act
Brandundersøgelser/Brandlovgivningen	Fire prevention legislation, etc.
Politivedtægten	Police regulations
Andre strafferetlige særlove	Other special laws
Dyreværnsloven	Act on the Prevention of Cruelty to Animals
Selskabs- og firmalovgivningen	Companies Act
Andre love vedr forsvaret	Other legislation relating to the Armed Forces
Restaurationsloven	Act on Restaurants

Table 4.1.

Heading:

See table 3.10.

Front column:

I alt	Total
Uoplyst	Not stated
Hæfte	Lenient imprisonment
Fængsel	Imprisonment
Anstalt mv.	Prison establishments, etc.
Uoplyst anstalt	Not stated.

Table 4.2.

Heading:

See table 3.2.

Front column:

See table 4.1.

Table 4.3

Heading:

Indsættelser i alt	Admissions, total
Gennemsnitlige daglige belæg	Average number of inmates
Varetægt og anholdelse	Custody and arrest
Fængsel	Imprisonment
Forvaring	Sentenced to detention
Hæfte	Lenient imprisonment
Bøde	Fine
Afventning af pladsledighed	Awaiting vacancies in state prisons
Andet	Others.

Front column:

I alt	Total
Mænd i alt	Men, total
Lukkede anstalter	Closed prison establishments
Åbne anstalter	Open prison establishments
Kvinder i alt	Women, total
Lukkede anstalter	Closed prison establishments
Åbne anstalter	Open prison establishments.

Bilag 4.**Engelsk oversættelse****Table 5.1.**

<i>Heading:</i>	
Sager i alt	Cases, total
Statsadvokatsager	Public prosecutor cases
Politisager	Police-court cases
Domsmandssager	With lay assessors
Tilståelsessager	Confession cases
Godkendelse af vilkår for tiltalefrafald	Approval of conditions for withdrawal of the charge
Andre sager	Other cases.
<i>Front column:</i>	
Underretskredse samt landsretterne	Lower courts and the High Courts
Landsretterne	The High Courts
Østre landsret	Eastern Division of the Danish High Court
Vestre landsret	Wester Division of the Danish High Court
Underretskredsene	Lower courts
Hovedstaden	Copenhagen
Øerne i øvrigt	Rest of the Islands
Jylland	Jutland
Sø- og handelsretten	The Maritime and Commercial Court
	1 to 82 courts.

Table 5.2.

<i>Heading:</i>	
Byretterne	Lower courts
Hovedstaden	The Copenhagen area
Øerne i øvrigt	Rest of the Islands
Jylland	Jutland
Hele Danmark	All Denmark
Sø- og handelsretten	The Maritime and commercial court
Østre landsret	High Court of the Islands
Vestre landsret	High Court of Jutland
I alt	Total.
<i>Front column:</i>	
Behandlede sager	Proceedings, total
Sagernes fordeling efter art	Type of cases
Sager med økonomisk værdi	Financial
Boligsager	Residential
Ægteskabssager	Matrimonial
Faderskabssager	Paternity
Umyndiggørelsessager	Incapacitation
Sager i henhold til bistandsloven pgf 129	According to section 129 of Social Assistance act
Private straffesager	Private claims
Andre sager	Other civil cases
Sagernes fordeling efter udfald	Cases by outcome
Hævede eller afviste	Withdrawn or dismissed
Forligte i retten under domsforhandling	Settled by conciliation
Pådomte efter domsforhandling	Decided by the court
Sagernes fordeling efter værdi	Cases with amount declared
Værdi indtil 100 000 kr.	Up to 100 000 kr.
Værdi 100 000–200 000 kr.	100 000–200 000 kr.
Værdi 200 000–500 000 kr.	200 000–500 000 kr.
Værdi over 500 000 kr.	Over 500 000 kr.

Bilag 4.

Engelsk oversættelse

Table 5.3

<i>Heading:</i>	
Østre landsret	High Court of the Islands
Vestre landsret	High Court of Jutland
Højesteret	Supreme court
Fra Østre landsret	From High Court of the Islands
Fra Vestre landsret	From High Court of Jutland
Fra Sø- og handelsretten	The Maritime and Commercial Court.
<i>Front column:</i>	
Afgjorte anke- og kæresager i alt	Appeals heard, total
Sagernes fordeling efter art	Type of cases
Sager med økonomisk værdi	Financial
Boligsager	Residential
Ægteskabssager	Matrimonial
Faderskabssager	Paternity
Sager om administrativt bestemt Frihedsberøvelse	Administrative detention
Sagernes fordeling efter udfald	Cases by outcome
Hævede, forligte eller afviste	Withdrawn or dismissed, settled by conciliation
Pådomte, ankendes påstand taget til følge	The appellant's claim allowed
Pådomte, ankendes påstand ikke taget til følge	The appellant's claim dismissed.

Table 5.4.

<i>Heading:</i>	
Hovedstaden	In Copenhagen area
Øerne i øvrigt	Rest of the Islands
Jylland	Jutland
Ialt	Total.
<i>Front column:</i>	
Fogedforretninger i alt	Enforcement proceedings, total
Begæringer om udlæg, samt arrest og forbud	Petitions for distraint, etc.
Begæringer om auktion over fast ejendom	Petitions for auctions sales of real property
Afholdte tvangsauktioner over fast ejendom	Auctions sales of real property
Begæringer om auktion vedrørende løsøre	Petitions for auctions concerning movable property
Begæringer om indsættelse i henhold til lov om køb på afbetaling/lov om kreditkøb	Petitions for recovery of property bought on hire purchase
Begæringer om ind- eller udsættelse i øvrigt	Other cases
Notarialforretninger	Notarial business
Tinglysningsforretninger i alt	Registration business, total
Skøder og andre adkomstdokumenter	Conveyance and title deeds
Pante-, skadesløs- og høstpantebrev i fast ejendom	Mortgages, real property
Pante- og skadeløsbreve i løsøre	Mortgages, movable property
Andre lysninger	Other registration.

Bilag 4.**Engelsk oversættelse****Table 5.5.***Heading:*

See table 5.4.

Front column:

Konkurs- og likvidationsboer i alt	Bankruptcy and liquidation, total
Anmeldte betalingsstandsninger	Suspension of payment
Indgivne konkursbegæringer	Petitions in bankruptcy
Afsagte konkursdekreter	Adjudication orders
Sluttede konkursboer	Bankruptcy proceedings terminated
Sluttede tvangsakkorder uden for konkurs	Deeds of arrangement
Sluttede likvidationer (aktie- og anpartsselskabslovene)	Liquidations
Sluttede bosondrings-, separations og skilsmisseboer	Divisions of the joint estate of spouses
Dødsboer	Estates of deceased person
Udlagt for begravelsesomkostninger (skifteloven pgf. 10)	Disposed of without adm.
Udlagt til ægtefællen uden skiftebehandling (skifteloven pgf. 57)	Passed to spouse in pursuance of section 57 of the admin. act
Udleveret til hensidden i uskiftet bo	Undivided possession
Udleveret til privat skifte	Private distrib of estate
Offentlig skifte ved skifteretten	Administered in court
Udleveret til eksekutorbehandling	Administered by executor
Begæring om gældssanering	Petitions for restructuring of debts.

Bilag 5.**Tidligere publikationer om kriminalstatistik og
borgerlig retspleje****Kriminalstatistik**

Statistisk Tabelværk	1832/40:	I, 13	1891/96:	V B, 2
	1841/55:	II, 20	1897/1900:	V B, 4
	1856/65:	III, 14	1901/05:	V B, 5
	1866/70:	III, 23	1906/10:	V B, 6
	1871/75:	IV B, 1	1911/15:	V B, 7
	1876/80:	IV B, 4	1916/25:	V B, 8
	1881/85:	IV B, 6	1926/32:	V B, 9
	1886/90:	IV B, 8		

Statistiske Meddelelser	1933/37:	4, 111, 3	1956/58:	1961: 7
	1938/39:	4, 113, 2	1959:	1962:10
	1940:	4, 116, 1	1960:	1963: 4
	1941:	4, 118, 3	1961:	1964: 2
	1942:	4, 121, 5	1962:	1964: 9
	1943:	4, 124, 1	1963:	1965: 7
	1944:	4, 129, 3	1964:	1966: 1
	1945:	4, 132, 4	1965:	1967: 2
	1946:	4, 135, 2	1966:	1968: 1
	1947:	4, 141, 2	1967:	1970: 3
	1948:	4, 143, 1	1968:	1970:14
	1949:	4, 144, 1	1969:	1971: 7
	1950:	4, 149, 4	1970:	1973: 3
	1951:	4, 157, 1	1971:	1973: 5
	1952:	4, 157, 5	1972:	1974: 1
	1953:	4, 160, 5	1973:	1975: 3
	1954:	4, 164, 3	1974:	1976: 3
	1955:	4, 169, 2	1975:	1977: 5
			1976:	1978: 4
			1977:	1979: 2
			1978:	1980: 2

Årspublikationer	Kriminalstatistik 1979 og 1980:	1984:26	Kriminalstatistik 1986:	1988: 8
	Kriminalstatistik 1981 og 1982:	1985:14	Kriminalstatistik 1987:	1988:21
	Kriminalstatistik 1983:	1986:12	Kriminalstatistik 1988:	1989:11
	Kriminalstatistik 1984:	1986:15	Kriminalstatistik 1989:	1990:18
	Kriminalstatistik 1985:	1987: 8	Kriminalstatistik 1990:	1991:15

Borgerlig retspleje

Statistisk Tabelværk	1863/67:	3. række 15. bind	1891/95:	5. række litra B. nr. 1
	1868/70:	3. række 22. bind	1896/1900:	5. række litra B. nr. 3
	1871/72:	3. række 29. bind	1901/05:	5. række litra B. nr. 5
	1873/75:	4. række litra B. nr. 2	1906/10:	5. række litra B. nr. 6
	1876/80:	4. række litra B. nr. 3	1911/15:	5. række litra B. nr. 7
	1881/85:	4. række litra B. nr. 5	1916/25:	5. række litra B. nr. 8
	1886/90:	4. række litra B. nr. 7	1926/35:	5. række litra B. nr. 9
Statistiske Meddelelser	1936/40:	4. række 117. bind 5. hæfte		
	1941/45:	4. række 135. bind 3. hæfte		
	1946/50:	4. række 146. bind 3. hæfte		

Danmarks Statistik informerer

- Danmarks Statistik** Danmarks Statistik er stedet, hvor hovedparten af den officielle statistik bliver til. Her indsamles og bearbejdes oplysninger til statistiske formål og herfra offentliggøres resultaterne som statistik.
Danmarks Statistik medvirker ved løsning af statistiske opgaver for offentlige myndigheder, private virksomheder og organisationer.
Danmarks Statistik er den centrale myndighed for dansk statistik og er ved lov sikret en uafhængig status. Institutionen ledes af en styrelse, der består af rigsstatistikeren og seks andre medlemmer med indsigt i samfundsforhold.
- Publikationer** Hvert år udgiver Danmarks Statistik en række publikationer, som dækker mere end 400 emner. Oversigter over Danmarks Statistiks produktion findes i:
- Vejviser i statistikken
 - Publikationsfortegnelse
 - Arbejdsplan
- Publikationerne kan:*
- lånes i Danmarks Statistiks bibliotek eller på det lokale bibliotek
 - købes i Danmarks Statistik eller i boghandelen
 - tegnes i abonnement hos Danmarks Statistik
- Bibliotek** Danmarks Statistiks bibliotek står til rådighed med:
- oplysninger fra ca. 185 000 bind
 - udlån af bøger og tidsskrifter
 - adgang til internationale databanker
 - international markedsovervågning
- Åbningstid:* mandag–onsdag kl. 10–16, torsdag kl. 10–19, fredag kl. 10–15.
- Servicevirksomhed** Danmarks Statistiks servicevirksomhed giver adgang til:
- specialkørsler på allerede indsamlet materiale
 - statistiske opgaver på bestilling
 - abonnementsordninger fra en række statistikområder
- Databanker** Danmarks Statistik har fire store databanker, der er åbne for offentligheden:
- **KSDB** – en kommunalstatistisk databank med detaljerede oplysninger på kommuneniveau
 - **DSTB** – en tidsseriedatabank med konjunkturbelysende økonomiske tidsserier
 - **ESDB** – en erhvervsstatistisk databank med detaljerede oplysninger om udenrigshandel, produktion, omsætning og forbrug.
 - **ABBA** – arbejdsmarkedsstatistik
- Adresse**
- | | |
|--------------------|---------------------|
| Danmarks Statistik | Telefon 39 17 39 17 |
| Sejrøgade 11 | Telefax 31 18 48 01 |
| 2100 København Ø | Giro 7 11 38 11 |
- Nyttige lokale telefonnumre**
- | | |
|---|-------------|
| Abonnement og salg af publikationer | 39 17 30 20 |
| Adressesalg | 39 17 36 31 |
| Bibliotek | 39 17 30 30 |
| Markedsstatistik, KÅS-kommune Års Service-system | 39 17 36 82 |
| Pristal | 39 17 34 30 |
| Servicevirksomhed, generelt | 39 17 31 16 |
| Udenrigshandelsoplysning | 39 17 33 30 |
| KSDB – Kommunalstatistisk databank | 39 17 31 50 |
| DSTB – Danmarks Statistiks tidsseriedatabank | 39 17 36 80 |
| ESDB – Erhvervsstatistisk databank | 39 17 31 50 |
| ABBA – Arbejdsmarkedsstatistikens brugerbank | 39 17 30 44 |

Danmarks Statistiks publikationer

Oversigter over statistikken

Brochure, udkommer i begyndelsen af hvert år gratis

suppleres af:

Publikationer udkommet i 1. halvår

Udkommer i 3. kvartal..... gratis

Tværgående statistiske publikationer

Nyt fra Danmarks Statistik

Ca. 360 numre om året

Abonnement for 1993:

Brevforsendelse..... 2 540,00 kr.

Via avispostkontoret..... 1 270,00 kr.

Via telefax..... 3 300,00 kr.

Statistisk månedsoversigt

Udkommer medio måneden

I januar kommer desuden supplementshæfte

Abonnement for 1993:..... 786,00 kr.

Danmark i tal

Udkommer hvert år i september måned..... gratis

Data on Denmark

Udkommer hvert år i oktober måned gratis

Emneorienterede statistiske publikationer

Statistiske Efterretninger

Abonnement

Pris 1993:

Arbejdsmarked 525,00 kr.

Befolkning og valg..... 218,00 kr.

Bygge og anlægsvirksomhed 252,00 kr.

Generel erhvervsstatistik og handel 242,00 kr.

Indkomst, forbrug og priser 246,00 kr.

Industri og energi 202,00 kr.

Landbrug..... 227,00 kr.

Miljø..... 140,00 kr.

Nationalregnskab, offentlige finanser og

betalingsbalance 334,00 kr.

Penge- og kapitalmarked..... 273,00 kr.

Samfærdsel og turisme 315,00 kr.

Social sikring og retsvæsen 315,00 kr.

Uddannelse og kultur..... 288,00 kr.

Udenrigshandel..... 563,00 kr.

Statistikservice

Abonnement

Pris 1993:

Konjunkturtendenser i udvalgte lande 595,00 kr.

Kvartalsvise nationalregnskaber 455,00 kr.

Løn- og indkomststatistik 342,00 kr.

Månedlig beskæftigelses- og lønstatistik for

industri 335,00 kr.

Månedlig ordre- og omsætningsstatistik for

industri 388,00 kr.

Prisstatistik..... 560,00 kr.

Socialstatistik..... 392,00 kr.

Udenrigshandelen fordelt på varer og

lande 2 087,00 kr.

Vejviser i statistikken

Udkommer med 3 eller 4 års mellemrum

Pris for 1991 udgaven..... 195,00 kr.

Arbejdsplan, Danmarks Statistik

Udkommer hvert år i januar gratis

Statistisk årbog

Udkommer hvert år i september

Pris for 1992 udgaven: 235,00 kr.

Statistisk tiårsoversigt

Udkommer hvert år i september

Pris for 1992 udgaven: 115,00 kr.

Danmark i 30 år 1958–1988 30,00 kr.

Levevilkår i Danmark

Udkommer hvert 4. år

Pris for 1992 udgaven: 245,00 kr.

Dansk Branchekode 1993 296,00 kr.

Nye virksomheder 75,00 kr.

Tal om natur og miljø 1990 200,00 kr.

Statistikservice

Abonnement

Pris 1993:

Varestatistik for industri

serie A 161,00 kr.

serie B 191,00 kr.

serie C 153,00 kr.

serie D 229,00 kr.

Årspanikationer

Befolkningens bevægelser 1990 165,00 kr.

Befolkningen i kommunerne 1. januar 1992 187,00 kr.

Boligtællingen 1. januar 1991 241,00 kr.

Bygningsopgørelse 1. januar 1988..... 132,00 kr.

Danmarks administrative inddeling 1986..... 490,00 kr.

Danmarks skibe og skibsfart 1987..... 68,00 kr.

Danmarks vareindførsel og -udførsel 1991 377,00 kr.

Folketingsvalget den 10. maj 1988, bind I..... 78,00 kr.

Folketingsvalget den 10. maj 1988, bind II 132,00 kr.

Færdselsuheld 1991..... 133,00 kr.

Indkomster og formuer 1987 og 1988..... 219,00 kr.

Industristatistik 1989..... 105,00 kr.

Input-output tabeller og analyser 1988..... 187,00 kr.

Kommunale finanser 1990 169,00 kr.

Kommunalvalgene i kommuner og amts-

kommuner 21. november 1989..... 109,00 kr.

Kriminalstatistik 1990 169,00 kr.

Landbrugsstatistik 1991 182,00 kr.

Nationalregnskabsstatistik 1990..... 187,00 kr.

Nøgletal på postnumre 1992 205,00 kr.

Regnskabsstatistik for industrien 1991..... 214,00 kr.

Skatter og afgifter 1992 241,00 kr.