

STATISTISK TABELVÆRK.


NY RÆKKE, TOLVTE BIND,

FÖRSTE AFDELING,

indeholdende

Tabeller over Folkemængden efter Kjon, ugift eller gift Stand og Alder i Kongeriget Danmark,
Hertugdømmet Slesvig og Hertugdømmerne Holsteen og Lauenborg
den 1^{ste} Februar 1855.

Udgivet af det statistiske Bureau.



KJÖBENHAVN.

TRYKT I BIANCO LUNOS BOGTRYKKERI ved F. S. MÖRLE.

1856.

DANMARKS STATISTIK

- 5 NOV. 2008

RIRI INTFKFT

Da-3
225

INDHOLD.

Indledning.

Oversigt over Tabellerne og nogle Resultater af samme med tilföiede Oplysninger, nemlig:	Side.
1. Om Befolkningens Störrelse, Tilvæxt og Tæthed i Perioden 1845—1854	I—XX.
2. Om Kjöbstadbefolkningens Forhold til Landbobefolkningen	XXI—XXIV.
3. Om Familierne	XXIV—XXIX.
4. Om Forholdet mellem Kjönnene	XXX—XXXV.
5. Om Forholdet af Aldersklasserne	XXXVI—XLI.
6. Befolkningens Fordeling efter Næringsvei og Stilling	XLII—LXXI.
7. Om Befolkningens Fordeling efter Religionsbekjendelse	LXXII—LXXV.
8. Om Dövstumme, Döve og Blinde blandt Befolkningen	LXXVI—LXXVII.

INDHOLD.

Tabeller.

	Side
Tabel I. Antallet af Familier og det summariske Beløb af hvert Kjøen og begge Kjøen tilsammen efter Folketællingen den 1 ^{ste} Februar 1855	2.
A. Kjøbstæderne.	
I. Kongeriget Danmark	2.
II. Hertugdømmet Slesvig	3.
III. — Holsteen	3.
IV. — Lauenborg	3.
B. Landdistrikterne.	
I. Kongeriget Danmarks Amter, Herrøder og Sogne	4.
II. Hertugdømmet Slesvigs Flækker	26.
— — Sogne	26.
III. — Holsteens Flækker	29.
— — Sogne	29.
— — fremmede Kirker	30.
IV. — Lauenborgs Sogne	31.
— — fremmede Kirker	31.
 Tabel II. Folkemængden efter Kjøen, ugift eller gift Stand og Alder den 1 ^{ste} Februar 1855:	
I. Kjøbenhavn og Kongeriget Danmarks Kjøbstæder	32.
Summa for Kongeriget Danmarks Kjøbstæder (med Kjøbenhavn)	59.
II. Hertugdømmet Slesvigs Kjøbstæder	60.
Summa for Hertugdømmet Slesvigs Kjøbstæder	65.
III. Hertugdømmet Holsteens Kjøbstæder	66.
Summa for Hertugdømmet Holsteens Kjøbstæder	71.
IV. Hertugdømmet Lauenborgs Kjøbstæder	72.
Summa for Hertugdømmet Lauenborgs Kjøbstæder	73.
V. Kongeriget Danmarks Amter (Kjøbstæder og Landdistrikt særskilt og tilsammen)	74.
Summa for Öernes Amter	92.
— — Nørrejyllands Amter	114.
— — hele Kongerigets Amter	116.
VI. Kongeriget Danmarks Stifter (Kjøbstæder og Landdistrikt særskilt og tilsammen)	118.
Summa for hele Kongerigets Stifter	132.

VII. Hertugdømmet Slesvigs Amter (Kjøbstæder, Flækker og Landdistrikt særskilt og tilsammen)	134.
Summa for hele Hertugdømmet Slesvig	150.
VIII. Hertugdømmet Holsteens Landdistrikter:	
1. Amter og Landskaber (Flækker og Landdistrikt særskilt og tilsammen)	154.
Summa for Amter og Landskaber	182.
2. Adelige Distrikter	184.
Summa for de adelige Distrikter (Flækker og Landdistrikt særskilt og tilsammen)	195.
Summa for Hertugdømmet Holsteens Landdistrikter	198.
Summa for hele Hertugdømmet Holsteen	200.
IX. Hertugdømmet Lauenborgs Landdistrikter:	
1. Amter	202.
Summa for Amterne	204.
2. Adelige Godser	204.
Summa for Hertugdømmet Lauenborgs Landdistrikter	205.
Summa for hele Hertugdømmet Lauenborg	206.

Anhang. Folkemængden efter Kjønn, ugift eller gift Stand og Alder den 1^{ste} Februar 1855:

Öen Sjælland	210.
— Amager	212.
— Møen	212.
— Falster	214.
— Lolland	216.
— Fyen	218.
— Taasinge	220.
— Langeland	220.
— Samsö	222.
— Morsö	222.
— Læsö	223.
— Als	224.
— Ærö	226.
— Föhr	228.
— Sylt	230.
— Nordstrand	230.
— Pellworm	231.

General-Tablel over Folkemængden efter Kjønn, ugift eller gift Stand og Alder i Kongeriget Danmark, Hertugdømmet Slesvig og Hertugdømmerne Holsteen og Lauenborg den 1^{ste} Februar 1855 . . . 234.

INDLEDNING.

1.

Om Befolkningens Størrelse, Tilvæxt og Tæthed i Perioden 1845—1854.

Efter den den 1. Februar 1855 i Monarkiets Hovedlande foretagne Folketælling var Folkemængden:

	Mandfolk.	Fruentimmer.	Ialt.
I Kongeriget	741924	757926	1,499850
- Hertugdømmet Slesvig	197979	197881	395860
- — Holsteen	263925	259603	523528
- — Lauenborg	25010	24465	49475
Tilsammen	1,228838	1,239875	2,468713.

I Bilandene og Colonierne, hvor Folketællingen foretoges senere hen paa Aaret (paa Island og Færøerne samt i Grönland den 1. October og paa de dansk-vestindiske Öer den 9. October 1855), befandtes Folkemængden at være:

	Mandfolk.	Fruentimmer.	Ialt.
Paa Island ,	30869	33734	64603
— Færøerne	4336	4315	8651
I Grönland	4766	5130	9896
Paa de dansk-vestindiske Öer	16114	21023	37137
Tilsammen	56085	64202	120287.

Det vil saaledes sees, at det danske Monarki med dets Bilande og Colonier i Aaret 1855 havde en Folkemængde af henved 2,600000 Mennesker, hvoraf 95,4 pCt. levede i Hovedlandene. Da Forholdene i disse i alle Henseender ere meget forskjellige fra de i Bilandene og Colonierne stedfindende Forhold, og da desuden Folketællingen ikke skete samtidig i hine og i disse, ville de følgende indledende Betragtninger alene indskrænke sig til Befolkningen i Hovedlandene, saaledes som denne ved Folketællingen den 1. Februar 1855 oplystes at være.

Sammenligner man nu først dennes Resultat med Resultatet af Folketællingen den 1. Februar 1845, som er den nærmest foregaaende, der samtidig foretoges i Monarkiets Hovedlande, saa vil det sees, at Folkemængden i disse 10 Aar er stegen 10,26 pCt.

Efter Folketællingen den 1. Februar 1845 var nemlig Folkemængden:

	Mandfolk.	Fruentimmer.	Ialt.
I Kongeriget	667572	682755	1,350327
- Hertugdømmet Slesvig	181018	184408	365426 *)
- — Holsteen	240352	236486	476838
- — Lauenborg	23442	23044	46486
Tilsammen	1,112384	1,126693	2,239077.

Folkemængden er altsaa tiltagen

i Kongeriget	149523	eller med 11,1 pCt. af Befolkningen i 1845
- Hertugdømmet Slesvig	30434	— — 8,3 — — —
- — Holsteen	46690	— — 9,8 — — —
- — Lauenborg	2989	— — 6,4 — — —
Tilsammen	229636	eller med 10,26 pCt. af Befolkningen i 1845.

Betegner man Folkemængdens Tilvæxt i det forløbne Decennium i Kongeriget med . . . 100,
bliver Forholdstallet i Hertugdømmet Slesvig . . . 75,
— — — — — Holsteen . . . 88,
— — — — — Lauenborg . . . 58.

Denne Forskjellighed af Folkemængdens Tilvæxt bliver allerede forklarlig, naar man fæster Blikket paa det relativt forskjellige Overskud af Födte over Döde i disse 10 Aar i de forskjellige Landsdele**).

Dette udgjorde:

i Kongeriget	77744 Mandf. og 73394 Fruent., tils. 151138	o: 11,2 pCt. af Folkemængden i 1845
- Hertugdømmet Slesvig	16803 — — 15059 — — 31862	o: 8,7 — — —
- — Holsteen	26585 — — 26038 — — 52623	o: 11,0 — — —
Ialt for de 3 Landsdele	121132 Mandf. og 114491 Fruent., tils. 235623.	

Det vil imidlertid ikke kunne undgaae Opmærksomheden, at Overskuddet af Födte over Döde overalt har været større end Tilvæksten af Folkemængden fra 1845 til 1855.

Overskuddet af Födte over Döde har nemlig oversteget Folkemængdens Tilvæxt med:

i Kongeriget	1615 Individder (nemlig 3392 flere Mandf. og 1777 færre Fruent.)
i Hertugdømmet Slesvig	1428 — (— 158 færre — — 1586 flere —)
- — Holsteen	5933 — (— 3012 flere — — 2921 flere —)

i de 3 Landsdele 8976 Individder (nemlig 6246 flere Mandf. og 2730 flere Fruent.).

Hvorledes skal dette Phænomen forklares, og er det dermed beviist, at flere Individder i det sidste Decennium ere udvandrede end indvandrede? Vi maae nemlig antage, at begge Folketællinger ere foretagne med den samme Nöiagtighed og Fuldstændighed.

*) Efter Folketællingen i 1845 kom paa Hertugdømmet Slesvig 179726 Mandf. og 183174 Fruent., tilsammen 362900 Individder, og paa Hertugdømmet Holsteen 241644 Mandf. og 237720 Fruent., tilsammen 479364 Individder; men da det ved Patentet af 16. Marts 1853 fra Rendsborg Amt (Holsteen) til Hütten Amt (Slesvig) overgaaede Landdistrikt i 1845 havde en Folkemængde af 1292 Mandf. og 1234 Fruent., ialt 2526, saa er saavel Hertugdømmet Slesvigs som Hertugdømmet Holsteens Folkemængde i 1845, i Henhold hertil, bleven rectificeret.

**) Overskuddet af Födte over Döde kan for Hertugdømmet Lauenborgs Vedkommende ikke opgives for Aarene 1845—1854, da de i saa Henseende i de andre Landsdele allerede i en lang Aarrække indførte Foranstaltninger først fra Aaret 1856 af ere komne til Anvendelse i Lauenborg.

For at oplyse dette ikke uvigtige Spørgsmaal, gjør man upaatvivlelig bedst i at betragte de forskjellige Landsdele særskilt. Man vil da faae Leilighed til at see, om og i hvilken Grad det i de forskjellige Landsdele bör antages, at Udvandringernes større Hyppighed end Indvandringernes er Skyld i, at Folkemængdens Tilvæxt ikke har været saa stor som Overskuddet af Fødte over Døde.

Förend vi gaae over til denne Betragtning, kunne vi dog ikke undlade at yttre, hvormeget det er at beklage, at det efter den bestaaende Indretning hos os ikke er gjørligt paa en tilforladelig Maade at constatere Ind- og Udvandringerne. Det er imidlertid at haabe, at der meget snart vil blive truffet hensigtsvarende Foranstaltninger, for at den Mangel, som nu finder Sted, kan blive afhjulpen; thi det er i mere end een Henseende af største Interesse at kjende Antallet af dem, som aarligen indkomme i Landet for der at tage Bopæl, og af dem, som forlade Landet for at bosætte sig andetsteds.

Hvad nu Kongeriget særskilt angaaer, har Folketællingen i 1855 givet 1777 Fruentimmer flere, men 3392 Mandfolk færre end der maatte ventes efter Folketællingen i 1845, tillagt Overskuddet af Fødte over Døde i Tidsrummet mellem disse to Tællinger. For Qvindekjønnets Vedkommende maa det derfor antages, at flere ere indvandrede end udvandrede, og dette finder ogsaa sin Bekræftelse i den almindelige Erfaring, at en ikke ringe Deel Fruentimmer, for at söge Tjeneste, ere indkomne fra Sverrig og fra Hertugdømmet Slesvig, saa at Antallet af indvandrede Fruentimmer til Kongeriget virkeligen maa antages i de sidste 10 Aar at have oversteget Antallet af de udvandrede. Men har det Modsatte fundet Sted med Hensyn til Mandkjønnet, hvor en betydelig Forskjel i modsat Retning har viist sig? Jeg troer det ikke, om jeg end antager, at der i Virkeligheden er udvandret flere Mandfolk end Fruentimmer; hvorimod jeg troer, at Antallet af de Indvandrede og Udvandrede af Mandkjønnet mere har holdt hinanden Ligevægt, end det er Tilfældet med Hensyn til Qvindekjønnet, hvor de Indvandrede Antal aabenbart har havt Overvægt.

Mine Grunde herfor ere følgende: De, som faldt i Krigen 1848—1851, forsaavidt de ikke døde indenfor Rigets Grændser, ere ikke blevne optagne paa Dödelisterne, og af de i Krigen faldne Combattanter ere, som vi vide, over 1600 begravne udenfor Kongeriget. Overskuddet af Fødte over Døde har derfor i Decenniet 1845—1854, hvad Mandkjønnet angaaer, i Virkeligheden ikke været saa stort som det er angivet. Men ogsaa en anden Omstændighed maa ikke oversees. De den 1. Februar 1855 i Hertugdømmerne garnisonerende Tropper, der recrutteres fra Kongeriget, taltes som hjemmehørende i deres respective Garnisonssteder, ligesom det Samme var Tilfældet med de i Kongeriget garnisonerende Tropper, der recrutteres fra Hertugdømmerne; men Antallet af hine var den 1. Februar 1855 mellem 12 og 1300 Mand større end Antallet af disse, medens noget Lignende ikke har fundet Sted i 1845.

Paa denne Maade gik et saa stort Antal Mandfolk ud af Kongerigets Befolkning og tillagdes Hertugdømmernes.

Tager man disse 2 Omstændigheder i tilbørlig Betragtning, forsvinder næsten den hele Forskjel mellem Folketællingens Resultat i 1855 og Resultatet i 1845 tillagt Overskuddet af Fødte over Døde i Decenniet, og Tanken om, at der i Mellemtiden har fundet flere Ud- end Indvandring af Mandkjønnet Sted, maa forsvinde.

Hvad Hertugdømmet Slesvig angaaer, hvor Resultatet af Folketællingen i 1855 gav 1586 Fruentimmer færre og 158 Mandfolk flere end der kunde ventes efter Folketællingen af 1845 tillagt det aarlige Overskud af Fødte over Døde, saa turde den i begge Henseender anførte Forskjel tildeels finde sin Forklaring ved det med Hensyn til Befolkningen i Kongeriget Bemærkede. Folketællingen gav for Slesvig halvandet Hundrede flere Mandfolk, og da den mandlige Befolkning her under Krigen ogsaa har lidt et Tab, som neppe ved Overskuddenes Opgjørelse er blevet paaagtet, saa er det utvivlsomt, at For-

skjellen vilde have været endnu større, ifald alle Døde her vare blevne medregnede. Men paa den anden Side maa det ikke oversees, hvad ovenfor er sagt om Troppernes Dislocering; og med behørigt Hensyn hertil maa man komme til det Resultat, at der snarere er udvandret flere Mandfolk i disse 10 Aar end der er indvandret. At Udvandringerne med Hensyn til Qvindelkønnet dog ialtfald have været større end med Hensyn til Mandkønnet turde finde sin Forklaring i det ovenfor angaaende Indvandringerne i Kongeriget Bemærkede.

I Hertugdømmet Holsteen, hvor Folketællingen i 1855 gav et Resultat, som var henimod 6000, nemlig 3012 Mandfolk og 2921 Fruentimmer, mindre end der i Henhold til Folketællingen i 1845 og det aarlige Overskud af Fødte over Døde kunde ventes, synes det derimod aabenbart, at Udvandringerne have været ikke lidet talrigere end Indvandringerne. Vel er det sandt, at ogsaa her de i Krigen Faldne ikke ere blevne paaagtede ved Overskuddenes Opgjørelse; men ikke at tale om, at dette kun gjælder med Hensyn til Mandkønnet, finder jo netop det ovenfor Bemærkede, som grunder sig paa Troppernes Dislocering, Anvendelse paa den mandlige Befolkning i Hertugdømmet Holsteen. Det tør derfor ansees for utvivlsomt, at Udvandringerne fra Hertugdømmet Holsteen for en stor Deel ere Skyld i, at Folketællingen i 1855 har givet et mindre Resultat, end det i Henhold til det aarlige Overskud af Fødte over Døde var at vente.

Denne Anskuelse, der støtter sig til flere Kjendsgjæringer, som her ikke kunne omtales, finder ogsaa en Støtte i en mig tilkommen Meddelelse, at i Aaret 1852 befandtes iblandt de over Hamborg med Seil- og Dampskibe videre befordrede Udvandrere 832 fra Kongeriget Danmark og 2722 fra Hertugdømmet Slesvig og Hertugdømmet Holsteen. For de følgende Aar omfatter den benævnte Meddelelse hele Monarkiet under Eet, og derefter er over Hamborg udvandret fra det danske Monarki i 1853. . 2822, i 1854. . 3540.

Tilvæksten af Befolkningen i Monarkiet har i det sidste Decennium, som vi ovenfor have seet, skjönt forskjellig i de forskjellige Landsdele, andraget 10,26 pCt. Dette er lidt mere end Tilvæksten udgjorde i det foregaaende Decennium; thi, som det vil sees af nedenstaaende Tabel, var Tilvæksten af Befolkningen fra 1835—1844 ikkun 9,76 pCt.

	Befolkningens Tilvæxt i Kjøbstæderne og Landdistrikterne tilsammen.		
	Mandkøn.	Qvindelkøn.	Begge Køn.
Kongeriget Danmark:	pCt.	pCt.	pCt.
1845—1854	11,14	11,01	11,07
1835—1844	10,29	10,39	10,34
Hertugdømmet Slesvig:			
1845—1854	9,37	7,31	8,33
1835—1844	7,86	6,99	7,42
Hertugdømmet Holsteen:			
1845—1854	9,81	9,78	9,79
1835—1844	10,35	9,59	9,97
Hertugdømmet Lauenborg:			
1845—1854	6,69	6,17	6,43
1835—1844	"	"	"
Hele Monarkiet:			
1845—1854	10,47	10,05	10,26
uden Lauenborg 1835—1844 .	9,89	9,63	9,76

At denne stigende Tilvæxt af Befolkningen for endeel maa tilskrives Födslernes forholdsviis større Antal i de sidste 10 Aar, medens Dödeligheden var forholdsviis næsten den samme i begge Perioder 1835—1844 og 1845—1854, maa blive klart, naar vi med Hensyn hertil gjöre en Sammenligning imellem de omtalte Decennier.

	Födte.		Döde.		Overskud af		
	Mk.	Qk.	Mk.	Qk.	Mk.	Qk.	Begge Kjøen.
Aarene 1835—1844 incl.:							
Kongeriget Danmark	208336	197025	145383	138479	62953	58546	121499
Hertugdømmet Slesvig	53841	50310	36381	36531	17460	13779	31239
— Holsteen	78264	74519	53131	50553	25133	23966	49099
Tilsammen	340441	321854	234895	225563	105546	96291	201837
Aarene 1845—1854 incl.:							
Kongeriget Danmark	238232	225456	160488	152062	77744	73394	151138
Hertugdømmet Slesvig	59471	55814	42668	40755	16803	15059	31862
— Holsteen	87253	81792	60668	55754	26585	26038	52623
Tilsammen	384956	363062	263824	248571	121132	114491	255623

Der fødtes altsaa i Kongeriget, Hertugdømmet Slesvig og Hertugdømmet Holsteen — thi for Hertugdømmet Lauenborgs Vedkommende have vi, som sagt, ingen Födte- og Dödelister for disse Perioder:

 i 1835—44 662295 Börn,
 i 1845—54 748018 —

medens der ialt i de 3 Landsdele döde

 i 1835—44 460458,
 i 1845—54 512395.

Mod 1000 Dödsfald kom i den første Periode 1438 Födslere, i den anden 1460 Födslere, medens Dödeligheden i begge Decennier omtrent var lige stor, og forholdt sig i den første til Gjennemsnitsbefolkningen som 220 til 1000, i den anden som 222 til 1000.

Imidlertid har der i Gangen af Populationens Tilvæxt ikke blot fundet Forskjel Sted imellem de forskjellige Landsdele, men denne Forskjellighed viser sig ogsaa, naar vi sammenligne By- og Landbefolkningen med hinanden. Efter Folketællingen i 1855 levede ialt i Kjøbstæderne 514389 Individuer; dette udgjorde 20,8 pCt. af Folkemængden, hvorimod efter Folketællingen 1845 levede i Kjøbstæderne 435676 Mennesker, hvilket kun udgjorde 19,5 pCt. af den daværende Befolkning. Populationen i Kjøbstæderne steg i Decenniet 1845—54 18,07 pCt., medens den i det foregaaende Decennium kun var stegen 9,92 pCt.

Mellem de forskjellige Landsdele fandt der i 1855 ogsaa i denne Henseende nogen Forskjel Sted, som dog langt fra var saa stor som i Decenniet 1835—1844, da Kjøbstad-Befolkningen i Hertugdømmet Slesvig kun steg med 3,27 pCt., medens den dog i Kongeriget i denne Periode viste en Tilvæxt af 10,26 og i Hertugdømmet Holsteen af 13,42 pCt. Fra 1845—1854 var Tilvæksten af Befolkningen i Kjøbstæderne i de forskjellige Landsdele hinanden langt mere lig, som det vil sees af omstaaende Tabel.

	Befolkningens Tilvæxt i Kjøbstæderne.		
	Mændkjøn.	Qvindelkøn.	Begge Kjøn.
Kongeriget Danmark:	pCt.	pCt.	pCt.
1845—1854	19,26	17,77	18,50
1835—1844	10,29	10,23	10,26
Hertugdømmet Slesvig:			
1845—1854	21,05	12,12	16,49
1835—1844	3,91	2,66	3,27
Hertugdømmet Holsteen:			
1845—1854	17,46	18,14	17,79
1835—1844	16,07	11,43	13,73
Hertugdømmet Lauenborg:			
1845—1854	22,35	13,72	17,99
1835—1844	"	"	"
Hele Monarkiet:			
1845—1854	19,17	16,99	18,07
uden Lauenborg 1835—1844 .	10,53	9,82	9,92

Tager man de enkelte Kjøbstæder særskilte og sammenligner dem indbyrdes med Hensyn til Befolkningens Tilvæxt i Decenniet, er Forskjelligheden, som det var let at forudsee, langt større. Medens Tilvæksten i Kongerigets Kjøbstæder i Gjennemsnit var 18,50 pCt., verserer den i de enkelte Kjøbstæder mellem 65,38 (Hobro) og ÷ 14,33 pCt. (Sandvig). I Hertugdømmet Slesvig, hvor Gjennemsnitsforholdet var 16,49 pCt., varierer Tilvæksten i de enkelte Kjøbstæder mellem 27,55 (Husum) og ÷ 0,73 pCt. (Frederiksstad), og i Hertugdømmet Holsteen, hvor Gjennemsnitsforholdet var 17,79 pCt., er Forskjellen med Hensyn til de enkelte Kjøbstæder fra 26,17 pCt. (Altona) til ÷ 6,92 pCt. (Plöen). Befolkningen i Hertugdømmet Lauenborgs 3 Kjøbstæder er i det Hele stegen med 17,99 pCt., men i Staden Ratzeborg har Tilvæksten været 23,81 pCt., medens Befolkningen i Lauenborg er aftagen med 5,95 pCt. Det Nærmere i saa Henseende ville nedenstaaende Tabeller oplyse.

Folkemængden i Kjøbstæderne efter Kjøbstædernes Størrelse.

	1855.		1845.	
	Kjøbstædernes		Kjøbstædernes	
	Antal.	samlede Folkemængde.	Antal.	samlede Folkemængde.
Kongeriget Danmark:				
Kjøbstæder paa over 10000 Indb. . . .	2	156523	2	137025
paa 5000-10000 —	8	59282	5	35520
paa 2000-5000 —	20	65416	20	58293
paa 1000-2000 —	31	44735	27	36150
paa under 1000 —	7	4655	14	10314
Tilsammen	68	328611	68	277302

	1855.		1845.	
	Kjøbstædernes		Kjøbstædernes	
	Antal	samlede Folkemængde.	Antal.	samlede Folkemængde.
Hertugdømmet Slesvig:				
Kjøbstæder paa over 10000 Indb. . . .	2	31283	2	26483
paa 5000-10000 —	2	12556	1	6128
paa 2000-5000 —	7	23580	7	23201
paa 1000-2000 —	2	3292	3	4889
paa under 1000 —	"	"	"	"
Tilsammen	13	70711	13	60701
Hertugdømmet Holsteen:				
Kjøbstæder paa over 10000 Indb. . . .	3	68682	3	56110
paa 5000-10000 —	2	12836	2	11719
paa 2000-5000 —	8	24089	8	21666
paa 1000-2000 —	1	1288	1	1252
paa under 1000 —	"	"	"	"
Tilsammen	14	106895	14	90747
Hertugdømmet Lauenborg:				
Kjøbstæder paa over 10000 Indb. . . .	"	"	"	"
paa 5000-10000 —	"	"	"	"
paa 2000-5000 —	2	7082	2	5767
paa 1000-2000 —	1	1090	1	1159
paa under 1000 —	"	"	"	"
Tilsammen	3	8172	3	6926
Hele Monarkiet:				
Kjøbstæder paa over 10000 Indb. . . .	7	256488	7	219618
paa 5000-10000 —	12	84674	8	53367
paa 2000-5000 —	37	118167	37	108927
paa 1000-2000 —	35	50405	32	43450
paa under 1000 —	7	4655	14	10314
Tilsammen	98	514389	98	435676

Folkemængden i de enkelte Kjøbstæder.

Kongeriget Danmark:	Folkemængden		Tilvæxt i Decenniet 1845-1854.	Konger. Danmark (forts.):	Folkemængden		Tilvæxt i Decenniet 1845-1854.
	1855.	1845.			1855.	1845.	
Kjøbenhavn	143591	126787	13,25	Randers	8844	7126	24,11
Odense	12932	10238	26,31	Horsens	7250	5058	43,34
Aalborg	9102	7477	21,73	Fredericia	5579	4615	20,89
Helsingør	9097	7995	13,73	Svendborg	5280	3838	36,86
Aarhus	8891	7864	13,06	Rønne	5239	4243	23,47

Konger. Danmark (forts.):	Folkemængden		Tilvæxt i Decenniet 1845—1854.	Konger. Danmark (forts.):	Folkemængden		Tilvæxt i Decenniet 1845—1854.
	1855.	1845.			1855.	1845.	
Slagelse	4747	5563	33,23	Allinge	615	551	11,62
Viborg	4579	3828	19,62	Aakirkeby	587	545	7,71
Roeskilde	4358	3343	29,76	Mariager	578	523	10,52
Veile	4164	2943	41,49	Sandvig	257	300	÷ 14,33
Nyborg	3565	3220	10,71	Tilsammen	328611	277302	18,50
Kolding	3476	2644	31,47	Hertugd. Slesvig:			
Ribe	3386	2638	28,35	Flensborg	18872	14932	26,39
Nakskov	3375	2583	30,66	Slesvig	12411	11551	7,45
Assens	3262	2697	20,93	Haderslev	7477	6128	22,01
Nestved	3228	2644	22,09	Husum	5079	3982	27,55
Holbæk	2811	2330	20,64	Aabenraa	4920	4086	20,41
Faaborg	2777	2178	27,50	Sønderborg	3997	3299	21,16
Thisted	2763	2145	28,81	Eckernförde	3931	3817	2,99
Kjöge	2659	2249	18,23	Tønning	3077	2701	13,92
Nykjöbing p. Falster	2608	2028	28,60	Tönder	2909	2849	2,11
Rudkjöbing	2540	2189	16,03	Frederiksstad	2449	2467	÷ 0,73
Kallundborg	2420	2355	2,76	Burg	2297	1811	+ 26,84
Hilleröd	2292	1855	23,56	Ærøeskjöbing	1712	1552	10,31
Korsör	2236	1611	38,80	Garding	1580	1526	3,54
Hjörning	2190	1751	25,07	Tilsammen	70711	60701	16,49
Kjerteminde	1963	1782	10,16	Hertugd. Holsteen:			
Maribo	1960	1416	38,42	Altona	40626	32200	26,17
Stege	1934	1761	9,82	Kiel	16274	13572	19,91
Varde	1855	1590	16,67	Rendsborg	11782	10338	13,97
Middelfart	1840	1549	18,79	Itzehoe	6691	5835	14,67
Vordingborg	1763	1512	16,60	Glückstadt	6145	5884	4,44
Nykjöbing paa Morsö	1746	1259	38,68	Segeberg	4377	3609	21,28
Bogense	1709	1419	20,44	Neustadt	3545	3007	17,89
Rödby	1545	1159	33,30	Oldesloe	3437	2926	17,46
Hobro	1538	930	65,38	Wilster	3047	2871	6,13
Holstebro	1526	1257	21,40	Oldenburg	2735	2447	11,77
Ringsted	1477	1223	20,77	Plöen	2476	2660	÷ 6,92
Frederikshavn	1467	1332	10,14	Heiligenhafen	2273	2037	+ 11,59
Skagen	1451	1384	4,84	Lütjenborg	2199	2109	4,27
Skive	1424	1151	23,72	Krempe	1288	1252	2,88
Nexö	1414	1406	0,57	Tilsammen	106895	90747	17,79
Skjelskør	1379	966	42,75	Hertugd. Lauenborg:			
Grenaa	1379	1017	35,59	Ratzeborg	3760	3037	23,81
Ringkjöbing	1331	1213	9,73	Möln	3322	2730	21,68
Nykjöbing i Sjælland	1330	1156	15,05	Lauenborg	1090	1159	÷ 5,95
Skanderborg	1271	1011	25,72	Tilsammen	8172	6926	17,99
Storeheddinge	1231	1033	19,17				
Nysted	1227	1036	18,44				
Nibe	1219	1203	1,33				
Ebeltoft	1211	1054	14,90				
Stubbekjöbing	1191	1010	17,92				
Præstö	1154	852	35,45				
Lemvig	1107	748	47,99				
Saxkjöbing	1058	915	15,63				
Sorö	1033	856	20,68				
Hasle	1002	724	38,40				
Svanike	973	924	5,30				
Sæby	966	834	15,83				
Frederikssund	679	646	5,11				

Folkemængden i de enkelte Flækker.

	Folkemængden		Tilvæxt i Decenniet 1845—1854.	Hertugd. Holsteen:	Folkemængden		Tilvæxt i Decenniet 1845—1854.
	1855.	1845.			1855.	1845.	
Hertugd. Slesvig:							
Arnis	951	809	17,55	Ahrensboeck	1568	1194	31,32
Bredstedt	2004	1769	13,23	Barmstedt	1974	1717	14,97
Cappeln	2545	2081	22,30	Bramstedt	1822	1647	10,63
Christiansfeldt	679	761	÷ 10,78	Elmshorn	4461	3671	21,52
Glücksborg	767	751	+ 2,13	Heide	6120	5596	13,42
Höier	951	1045	÷ 10,74	Kellinghusen	1744	1452	20,11
Lygunkloster	1336	1209	+ 10,50	Lunden	1577	1457	8,24
Marstal	2475	2284	8,27	Meldorf	3295	3059	7,71
Nordborg	1289	1219	5,74	Neumünster	5960	4705	26,67
Wyck	899	804	11,82	Pinneberg	1962	1087	80,50
				Preetz	4977	4754	4,69
				Reinfeld	925	870	6,32
				Uetersen	3826	3596	12,66
				Vormstegen og Kloster-			
				sande	2034	1937	5,01
				Wandsbeck	5010	4167	20,23
				Wedel med Blankenese			
				og Möllebjerg	5600	4850	15,94
				Wesselburen	1413	1311	7,78
Tilsammen	13874	12730	8,99	Tilsammen	54268	46650	16,33

Hvad angaaer Tilvæksten af Befolkningen i Landdistrikterne, betragtede for sig, som i Perioden 1845—1854 i Monarkiet i det Hele udgjorde 8,37 pCt., saa fandt ogsaa her en Forskjellighed mellem de enkelte Landsdele Sted, som nærmere vil skjønnes af nedenstaaende Tabel.

	Befolkningens Tilvæxt i Landdistrikterne.		
	Mandkjøn.	Qvindkjøn.	Begge Kjøn.
	pCt.	pCt.	pCt.
Kongeriget Danmark:			
1845—1854	9,06	9,24	9,15
1835—1844	10,29	10,43	10,36
Hertugdømmet Slesvig:			
1845—1854	7,08	6,33	6,70
1835—1844	8,67	7,91	8,29
Hertugdømmet Holsteen:			
1845—1854	8,00	7,82	7,91
1835—1844	9,08	9,17	9,12
Hertugdømmet Lauenborg:			
1845—1854	4,01	4,81	4,41
1835—1844	"	"	"
Hele Monarkiet:			
1845—1854	8,38	8,35	8,37
uden Lauenborg 1835—1844 .	9,74	9,71	9,72

Det vil saaledes sees, at Befolkningen i Landdistrikterne langt fra er stegen i samme Forhold som i Kjøbstæderne. Medens disses Folkemængde i Gjennemsnit steg 18,07 pCt., tiltog Befolkningen i hine kun 8,37 pCt. Ogsaa herpaa tør vi ikke undlade at gjøre opmærksom, at Befolkningens Tilvæxt i Kjøbstæderne og i Landdistrikterne i Perioden 1835—1844 omtrent var lige stor, resp. 9,92 og 9,72 pCt.; i Perioden 1845—1854 tiltog Kjøbstædernes Befolkning derimod over dobbelt saa stærkt som Landdistrikternes, 18,07 mod 8,37, men Tilvæksten i disse sidste, tagne for sig alene, var ogsaa lidt mindre i Decenniet 1845—1854 end i det foregaaende Decennium. Det er altsaa aabenbart, at den større Tilvæxt af Befolkningen i Kjøbstæderne i Perioden fra 1845—1854 især har sin Grund deri, at en Deel af Landbefolkningen har søgt ind til Kjøbstæderne.

Befolkningens Tilvæxt i de forskjellige Landdistrikter vil ogsaa kunne erfares, naar man seer, hvad den specifikke Befolkning, det vil sige Befolkningen pr. □ Miil, har udgjort i 1845 og i 1855.

Landdistrikterne i Kongeriget, hvis Størrelse er 684,173 □ Mile, havde i 1845 en Befolkning af 1,073025 Mennesker, i 1855 af 1,171239. Der kom altsaa paa een □ Miil

i 1845	1568 Mennesker,
i 1855	1712 —

I Hertugdømmet Slesvig, hvis Landdistrikter have en Størrelse af 160,10 □ Mile, var disses Befolkning i 1845 304725 og i 1855 325149 Mennesker. Der kom altsaa paa een □ Miil

i 1845	1903 Mennesker,
i 1855	2031 —

I Hertugdømmet Holsteen, hvor Landdistrikterne have en Størrelse af 152,16 □ Mile, var disses Befolkning i 1845 386091 og i 1855 416633 Mennesker. Der kom altsaa paa een □ Miil

i 1845	2537 Mennesker,
i 1855	2738 —

I Hertugdømmet Lauenborg, hvis Størrelse er 19 □ Mile, var Landdistrikternes Befolkning i 1845 39560 og i 1855 41303 Mennesker. Der kom altsaa paa een □ Miil

i 1845	2082 Mennesker,
i 1855	2174 —

Men medens den specifikke Befolkning i Monarkiets Landdistrikter i det Hele var

i 1845 . . .	1776 Mennesker,
i 1855 . . .	1925 —

var denne, naar man gaaer i det Enkelte, og især naar man tager de mindre Afdelinger i de forskjellige Landsdele i Betragtning, høist forskjellig og afvigende.

Hvorledes det i saa Henseende forholdt sig i Kongeriget, naar man lægger Herredsinddelingen til Grund, i Hertugdømmet Slesvig, naar man ligeledes væsentligen lægger Herredsinddelingen til Grund, og i Hertugdømmerne Holsteen og Lauenborg, naar man i disse holder sig deels til Amtsinddelingen, deels til en ved faktiske Omstændigheder given Distriktsinddeling, vil sees af nedenstaaende Tabel.

Kongeriget Danmark.	Aaret 1845.	Aaret 1855.	Kongeriget Danmark (forts.).	Aaret 1845.	Aaret 1855.
	Folkemængde pr. geog. □ M.	Folkemængde pr. geog. □ M.		Folkemængde pr. geog. □ M.	Folkemængde pr. geog. □ M.
Slaugs Herred, Ribe Amt	290	329	Anst Herred, Ribe Amt	1327	1520
Hammerum — Ringkjöbing Amt .	475	546	Sönder — Randers Amt	1341	1526
Ginding — — — .	524	586	Sönderhald Herred, Randers Amt . .	1346	1460
Bölling — — — .	528	583	Tyrrild — Veile Amt . . .	1349	1500
Ulvborg — — — .	605	646	Gjerlev — Randers Amt . .	1376	1505
Vrads — Skanderborg Amt	608	703	Hindborg — Viborg Amt . . .	1377	1449
Nörre — Ringkjöbing Amt .	625	683	Gjern — Skanderborg Amt	1406	1820
Öster Horne Herred, Ribe Amt . .	674	743	Hvetbo — Hjørring Amt . .	1431	1628
Vester Horne — — — . .	731	767	Det blandede Distrikt, Ribe Amt . .	1456	1538
Gislum Herred, Aalborg Amt . . .	746	817	Börglum Herred, Hjørring Amt . .	1478	1694
Rinds — Viborg Amt . . .	750	777	Vennebjerg — — — . .	1489	1698
Aars — Aalborg Amt . . .	774	858	Jerlev — Veile Amt . . .	1490	1683
Fjends — Viborg Amt . . .	787	823	Harre — Viborg Amt . . .	1509	1695
Nörlyng — — —	820	884	Nörre — — —	1511	1625
Hids — — —	829	997	Rougsö — Randers Amt . .	1514	1674
Nörvang — Veile Amt	839	966	Hassing — Thisted Amt . .	1603	1791
Hind — Ringkjöbing Amt .	853	891	Mols — Randers Amt . .	1626	1765
Malt — Ribe Amt	874	1023	Sönder — Bornholms Amt .	1643	1769
Skodborg — Ringkjöbing Amt .	886	927	Sabro — Aarhus Amt . .	1645	1753
Hornum — Aalborg Amt . . .	890	991	Vester — Bornholms Amt .	1673	1834
Gjörding — Ribe Amt	915	1002	Mors Sönder — Thisted Amt . .	1691	1815
Skads — — —	925	986	Nörre — Bornholms Amt .	1708	1818
Onsild — Randers Amt . . .	940	989	Stövring — Randers Amt . .	1711	1825
Hjern — Ringkjöbing Amt .	960	1056	Österliisbjerg — — — . .	1718	1864
Lysgaard — Viborg Amt . . .	976	1147	Galten — — —	1725	1808
Hinsted — Aalborg Amt . . .	1035	1154	Hjlemslev — Skanderborg Amt	1915	2118
Fleskum — — —	1053	1166	Öster — Bornholms Amt .	1943	1984
Hillerslev — Thisted Amt . . .	1057	1106	Ringsted — Sorö Amt	2017	2224
Vester Han — — —	1072	1140	Skam — Odense Amt . . .	2038	2098
Tyrsting — Skanderborg Amt	1086	1437	Mors Nörre — Thisted Amt . .	2051	2284
Horns — Hjørring Amt . . .	1093	1204	Refs — — —	2078	2196
Nörre — Randers Amt . . .	1105	1238	Laalands Sönder Herred, Maribo A.	2086	2256
Dronninglund Herred, Hjørring Amt	1110	1247	Musse Herred, Maribo Amt	2098	2272
Sönderlyng — Viborg Amt .	1143	1208	Brusk Herred, Veile Amt	2125	2292
Middelsom — — —	1147	1302	Vor — Skanderborg Amt .	2130	2174
Slet Herred, Aalborg Amt	1174	1272	Faxö — Præstö Amt	2132	2339
Öster Han Herred, Hjørring Amt . .	1174	1266	Ramsö — Kjöbenhavns Amt .	2136	2357
Hellum — Aalborg Amt . . .	1177	1269	Nim — Skanderborg Amt .	2139	2354
Hundborg — Thisted Amt . . .	1189	1348	Hatting — Veile Amt	2156	2425
Nörrehald — Randers Amt . . .	1206	1254	Falsters Sönder Herred, Maribo Amt	2177	2363
Houlbjerg — Viborg Amt . . .	1222	1379	Vandfuld Herred, Ringkjöbing Amt	2182	2258
Kjær — Aalborg Amt . . .	1225	1407	Holmans — Veile Amt	2189	2376
Rödning — Viborg Amt . . .	1229	1390	Öster Flakkebjerg Herred, Sorö A.	2194	2532
Læsö — Hjørring Amt . . .	1252	1363	Ods Herred, Holbek Amt	2206	2405

Kongeriget Danmark (forts.).	Aaret 1845.	Aaret 1855.	Kongeriget Danmark (forts.).	Aaret 1845.	Aaret 1855.
	Folkemængde pr. geog. □ M.	Folkemængde pr. geog. □ M.		Folkemængde pr. geog. □ M.	Folkemængde pr. geog. □ M.
Hammer Herred, Præstø Amt . . .	2210	2370	Strø Herred, Frederiksborg Amt . .	2961	3040
Bjevskov — — — . . .	2226	2389	Sunds — Svendborg Amt . . .	2991	3183
Tune Herred, Kjöbenhavns Amt .	2236	2395	Langelands Sønder H., Svendborg A.	3244	3370
Holbo — Frederiksborg Amt .	2236	2365	Lynge-Kronborg H., Frederiksborg A.	3634	3856
Bjerger — Veile Amt	2251	2454	Sokkelunds Herred, Kjöbenhavns A.	4877	5879
Horns Herred, Frederiksborg Amt .	2261	2380			
Skipinge — Holbek Amt	2293	2471	Hertugdømmet Slesvig*).		
Ning — Aarhus Amt	2302	2616	Nørre-Rangstrup Herred	901	1031
Vesterliisbjerg Herred, Aarhus Amt	2307	2448	Hvidding H.	958	995
Merløse Herred, Holbek Amt	2329	2533	Tönder og Lygumkloster H.	1012	1044
Slagelse — Sorö Amt	2339	2727	Slux H.	1016	1105
Gudme — Svendborg Amt . . .	2365	2556	Vies H.	1044	1141
Framlev — Aarhus Amt	2365	2629	Sönder-Rangstrup H.	1149	1271
Salling — Svendborg Amt . . .	2371	2484	Uggel H.	1165	1271
Arts — Holbek Amt	2391	2563	Kalsund H. med Ribe Provsti . . .	1180	1295
Alsted — Sorö Amt	2392	2653	Amrum, hele Öen	1252	1270
Fuglse — Maribo Amt	2392	2669	Krop og Meggersdorf H.	1261	1382
Falsters Nörre Herred, Maribo Amt	2404	2669	Gram H.	1298	1453
Voldborg Herred, Kjöbenhavns Amt	2406	2489	Frös H.	1319	1483
Skovby — Odense Amt	2409	2547	Karr H.	1374	1477
Hasle — Aarhus Amt	2409	2777	Bredstedt Amt	1412	1472
Löve — Holbek Amt	2410	2780	Rise H.	1539	1679
Laalands Nörre Herred, Maribo Amt	2421	2562	Arens og Treia H.	1553	1801
Tudse Herred, Holbek Amt	2422	2611	Husum Amt	1618	1782
Tybjerg — Præstø Amt	2439	2707	Hohn H.	1656	1878
Vinding — Svendborg Amt . . .	2461	2607	Romö, hele Öen	1685	1650
Baarse — Præstø Amt	2466	2714	Lö og Mögeltönder H.	1692	1810
Elbo — Veile Amt	2484	2649	Sylt, hele Öen	1757	1831
Baag — Odense Amt	2516	2572	Höier og Viding H.	1818	1951
Aasum — — —	2519	2734	Lundtofte H.	1837	1967
Hads — Aarhus Amt	2520	2642	Tyrstrup H.	2050	2169
Stevns — Præstø Amt	2525	2721	Haderslev H.	2114	2239
Sömme — Kjöbenhavns Amt .	2552	2788	Landsk. Stapelholm	2166	2339
Vester Flakkebjerg Herred, Sorö A.	2619	2887	Hütten H.	2168	2218
Bjerger Herred, Odense Amt . . .	2621	2672	Böking H.	2329	2374
Ölstykke — Frederiksborg Amt	2641	2794	Eckernförde H. nordl. Deel (Schwansen)	2347	2464
Vends — Odense Amt	2711	2782	Landsk. Nordstrand og Pelworm . .	2348	2501
Smörum — Kjöbenhavns Amt .	2739	2910	— Eiderstedt, Östredelen . . .	2360	2365
Lynge-Frederiksborg H., Frederiks b. A.	2749	2771	— Eiderstedt, Vestredelen . . .	2417	2461
Samsö Herred, Holbek Amt	2756	2893	Eckernförde H. sydl. D. (Dänischwohld)	2422	2514
Lunde — Odense Amt	2799	2911	Fehmern, Öen	2441	2678
Möenbo — Præstø Amt	2804	3014	Struxdorff, Satrup og Mohrkirken H.	2524	2735
Langelands Nörre H., Svendborg A.	2807	2859	Föhr, hele Öen	2644	2799
Odense Herred, Odense Amt	2849	3035	Nie Herred med Nykirke S.	2805	2878

*) Flækkerne heelt igjennem ikke medregnede.

	Aaret 1845.	Aaret 1855.		Aaret 1845.	Aaret 1855.
	Folkemængde pr. geog. □ M.	Folkemængde pr. geog. □ M.		Folkemængde pr. geog. □ M.	Folkemængde pr. geog. □ M.
Hertugdømmet Slesvig (forts.).			Hertugd. Holsteen og Lauenborg (forts.).		
Nordborg og Igen H.	2861	2940	Traventhal Amt	2344	2416
Slies og Füsing H.	3003	3114	Bordesholm A. m. Fogd. Sachsenbände	2431	2465
Husby H. med Munkbrarup S. . . .	3035	3122	Herskabet Pinneberg uden Flækkerne	2450	2819
Kappel H.	3222	3335	Reinbeck Amt	2510	2792
Sönderborg og Augustenborg H. . .	3227	3219	Lauenborg Amt med Byen Lauenborgs Forstæder	2564	2818
Nyböl H. med Varnæs S.	3501	3565	Ditmarsken med Kogene og Flækkerne	2704	2966
Ærö	4437	4848	Ahrensboeck Amt uden Flækken . .	2827	2834
Hertugdömmene Holsteen og Lauenborg.			Trittau Amt	3010	3229
Neumünster Amt uden Flækken . .	805	900	Reinfeld Amt uden Flækken	3070	3137
Rendsborg Amt uden Flækken . . .	1293	1503	Grevsk. Ranzau og Herskabet Herzhorn med Flækkerne og Fogderierne . .	3090	3399
Segeberg Amt uden Flækken	1299	1422	Klosteret Uetersen	3097	3261
Rendsborg Amt med Störstedelen af Flækken Kellinghusen	1563	1592	— Itzehoe uden Flækken	3146	3220
Segeberg Amt med Störstedelen af Flækken Bramstedt	1456	1596	Steinhorst Amt	3158	3353
Lauenborg Amt uden Byen Lauenborgs Forstæder	1500	1610	Tremsbüttel Amt.	3224	3411
Ploen Amt	1593	1551	Ahrensboeck Amt med Flækken . .	3319	3479
Schwarzenbeck Amt	1628	1734	Klosteret Itzehoe m. endeel af Flækken Kellinghusen	3346	3432
Neumünster A. m. Flækken Neumünster	1809	2188	Reinfeld Amt med Flækken Reinfeld	3435	3525
Adelige Godser i Lauenborg	1907	1931	Herskabet Pinneberg med Flækkerne	3467	4033
Grevsk. Ranzau og Herskabet Herzhorn ud. Flækkerne men med Fogderierne	1925	2008	Cismar Amt	3550	3728
Ratzeborg Amt.	1993	1997	Steinburg Amt	3559	3649
Ditmarsken m. Kogene, uden Flækkerne	2239	2452	Klosteret Preetz uden Flækken . . .	3570	3549
Adel. Godser i Holsteen ud. Flækkerne	2249	2345	Cronshagen Amt	3747	4090
— — — med Flækkerne	2334	2448	Rethwisch Amt	4354	4536
			Kiel Amt	4357	5053
			Klosteret Preetz med Flækken Preetz	4928	4971

Det vil af denne Oversigt fremgaae, at medens der af de 137 Herreder*) i Kongeriget i 1845 var 56, som havde en specifik Befolkning af under 1500 Mennesker, var der 1855 kun 46 med en saa tynd Befolkning; at Antallet af dem, som havde en specifik Befolkning fra 1500 til 2500, udgjorde i 1845 endnu 60, i 1855 kun 51; men at Antallet af de Herreder, som havde en specifik Befolkning af over 2500 i 1845 kun var 21, i 1855 derimod 40. I Hertugdømmet Slesvig var af de 44 mindre Afdelinger, som her ere lagte til Grund, nemlig 32 Herreder, 4 Landskaber, 6 Öer og 2 Amter, Antallet af dem, hvis specifikke Befolkning ikke oversteg 1500, det samme i begge Aar, nemlig 14; Antallet af dem, hvis specifikke Befolkning var mellem 1500 og 2500 var i 1845 20, i 1855 17, medens Antallet af dem, hvis specifikke Befolkning var over 2500, var i 1845 10 og i 1855 derimod 13. I Hertugdömmene Holsteen og Lauenborg, hvor 40 mindre Afdelinger ere sammenlignede, udgjorde Antallet af dem, hvis specifikke Befolkning var under 1500, i 1845 5, i 1855 2; Antallet af dem, hvor den specifikke Befolkning var mellem 1500 og 2500, var i 1845 13, i 1855 15, og der var i 1855 23 og i 1845 kun 22 Afdelinger, hvis Befolkning oversteg 2500.

*) Det blandede Distrikt ogsaa betragtet som et Herred.

Vil man mere i Detail see, hvorledes den specifikke Befolkning er tiltaget i de enkelte Dele af Landet, som ligge til Grund for den leverede Oversigt, vil dette erfares af den følgende Tabel:

	Aar 1845.	Aar 1855.		Aar 1845.	Aar 1855.
Kongeriget Danmark:			Hertugdømmet Slesvig:		
Under 500 Mennesker pr. □ Miil	2 Herreder	1 Herred	Under 1000 Mennesker pr. □ M.	2 Distrikter	1 Distrikt
Mellem 500 og 600 M. . .	2 —	3 —	Mellem 1000 og 1100 M. . .	3 —	2 —
— 600 — 700 — . .	4 —	2 —	— 1100 — 1200 — . .	3 —	2 —
— 700 — 800 — . .	5 —	4 —	— 1200 — 1300 — . .	3 —	4 —
— 800 — 900 — . .	7 —	5 —	— 1300 — 1400 — . .	2 —	1 —
— 900 — 1000 — . .	5 —	6 —	— 1400 — 1500 — . .	1 —	4 —
— 1000 — 1100 — . .	6 —	3 —	— 1500 — 1600 — . .	2 —	" —
— 1100 — 1200 — . .	8 —	5 —	— 1600 — 1700 — . .	4 —	2 —
— 1200 — 1300 — . .	5 —	8 —	— 1700 — 1800 — . .	1 —	1 —
— 1300 — 1400 — . .	6 —	5 —	— 1800 — 1900 — . .	2 —	4 —
— 1400 — 1500 — . .	6 —	4 —	— 1900 — 2000 — . .	" —	2 —
— 1500 — 1600 — . .	3 —	5 —	— 2000 — 2100 — . .	1 —	" —
— 1600 — 1700 — . .	6 —	7 —	— 2100 — 2200 — . .	3 —	1 —
— 1700 — 1800 — . .	4 —	4 —	— 2200 — 2300 — . .	" —	2 —
— 1800 — 1900 — . .	" —	7 —	— 2300 — 2400 — . .	4 —	3 —
— 1900 — 2000 — . .	2 —	1 —	— 2400 — 2500 — . .	5 —	2 —
— 2000 — 2100 — . .	6 —	1 —	— 2500 — 2600 — . .	1 —	2 —
— 2100 — 2200 — . .	10 —	3 —	— 2600 — 2700 — . .	1 —	1 —
— 2200 — 2300 — . .	8 —	6 —	— 2700 — 2800 — . .	" —	2 —
— 2300 — 2400 — . .	10 —	10 —	— 2800 — 2900 — . .	2 —	1 —
— 2400 — 2500 — . .	11 —	7 —	— 2900 — 3000 — . .	" —	1 —
— 2500 — 2600 — . .	5 —	7 —	— 3000 — 3100 — . .	2 —	" —
— 2600 — 2700 — . .	3 —	10 —	— 3100 — 3200 — . .	" —	2 —
— 2700 — 2800 — . .	5 —	11 —	— 3200 — 3300 — . .	2 —	1 —
— 2800 — 2900 — . .	3 —	3 —	— 3300 — 3400 — . .	1 —	1 —
— 2900 — 3000 — . .	2 —	2 —	Over 3400 Mennesker . . .	1 —	2 ²⁾ —
— 3000 — 3100 — . .	" —	3 —			
— 3100 — 3200 — . .	" —	1 —			
— 3200 — 3300 — . .	1 —	" —			
— 3300 — 3400 — . .	" —	1 —			
Over 3400 Mennesker ¹⁾ . .	2 —	2 —			
Tilsammen	137 Herreder	137 Herreder	Tilsammen	44 Distrikter, nemlig: 32 Herreder 4 Landskab. 6 Öer 2 Amter.	44 Distrikter

- 1) Lyngø Kronborg Herred havde i 1845 en specifik Befolkning af 3634, i 1855 af 3856 Mennesker, Sokkelunds Herred havde . . . i 1845 — — 4877, i 1855 af 5879 —
- 2) Ærø havde i 1845 en specifik Befolkning af 4437, i 1855 af 4848 Mennesker, Nybøl Herred — — — — 3301, i 1855 af 3565 —

Hertugd. Holsteen og Lauenborg.	Aar 1845.	Aar 1855.	Mellem 2400 og 2500 M.pr. □ M.	Aar 1845.	Aar 1855.
	1 Distrikt	1 Distrikt		2 Distrikter	4 Distrikter
Under 1200 Mennesker pr. □ M.	2 —	" —	— 2500 — 2600 — . . .	2 —	" —
Mellem 1200 og 1300 M. . .	1 —	" —	— 2600 — 2700 — . . .	" —	" —
— 1300 — 1400 — . .	1 —	1 —	— 2700 — 2800 — . . .	1 —	1 —
— 1400 — 1500 — . .	2 —	4 —	— 2800 — 2900 — . . .	1 —	3 —
— 1500 — 1600 — . .	1 —	1 —	— 2900 — 3000 — . . .	" —	1 —
— 1600 — 1700 — . .	" —	1 —	— 3000 — 3100 — . . .	4 —	" —
— 1700 — 1800 — . .	1 —	" —	— 3100 — 3200 — . . .	2 —	1 —
— 1800 — 1900 — . .	3 —	2 —	— 3200 — 3300 — . . .	1 —	3 —
— 1900 — 2000 — . .	" —	1 —	— 3300 — 3400 — . . .	2 —	2 —
— 2000 — 2100 — . .	" —	1 —	Over 3400 Mennesker . . .	9 ¹⁾ —	12 —
— 2100 — 2200 — . .	2 —	" —			
— 2200 — 2300 — . .	2 —	1 —	Tilsammen	40 Distrikter	40 Distrikter
— 2300 — 2400 — . .					

Populationens Tæthed, som den specifikke Folkemængde angiver, er et saa betydningsfuldt Punkt, da Statens Cultur og Udvikling staaer i nöieste Forbindelse hermed, at det synes nödvendigt endnu at tilföie nogle Betragtninger.

Som vi ovenfor have seet levede i Landdistrikterne paa hver □ Miil i Kongeriget 1712,
i Hertugdömmet Slesvig 2031,
— — — — — Holsteen 2738,
— — — — — Lauenborg 2174,
i hele Monarkiet 1925.

Spörge vi nu, hvorledes det danske Monarki med Hensyn til Befolkningens Tæthed forholder sig til andre Stater, da maae vi först gjöre opmærksom paa, at i de fleste statistiske Oplysninger, som i saa Henseende foreligge for andre Staters Vedkommende, betragtes Land- og Stadbefolkning under Eet. Vi maae derfor, naar vi ville gjöre Sammenligningen, gaae frem paa samme Maade med Hensyn til os.

Arealet bliver da 1028,82 □ Mile, nemlig:
for Kongeriget, incl. de i Hertugd. Slesvig beliggende jyske Enclaver 694,16 □ Miil,
— Hertugdömmet Slesvig, excl. de benævnte Enclaver 162,00 —
— — — — — Holsteen 153,66 —
— — — — — Lauenborg 19,00 —

Tilsammen 1028,82 □ Miil,

¹⁾ Af disse havde i 1845 over 4000 3 Distrikter.
— — — — — i 1855 — — 5 —

og Befolkningens Tæthed i de forskjellige Landsdele bliver derefter

	i Kongeriget	2161 pr. □ Miil,
-	Hertugdømmet Slesvig	2444 — —
-	— Holsteen	3407 — —
-	— Lauenborg	2604 — —

for hele Monarkiet 2400 pr. □ Miil.

Kongeriget er altsaa mindre tæt befolket end de øvrige Landsdele, men betragte vi igjen de 2 store Hoveddele, Öerne og Nørrejyland, af hvilke Kongeriget bestaaer, finde vi Befolkningens Tæthed paa Öerne at være 3646 pr. □ Miil, medens den i Jylland kun er 1405 pr. □ Miil. Öerne betragtede for sig ere altsaa den tættest befolkede Deel af Monarkiet, dernæst kommer Hertugdømmet Holsteen, hvorpaa følger Hertugdømmet Lauenborg og Hertugdømmet Slesvig, og endelig Nørrejyland.

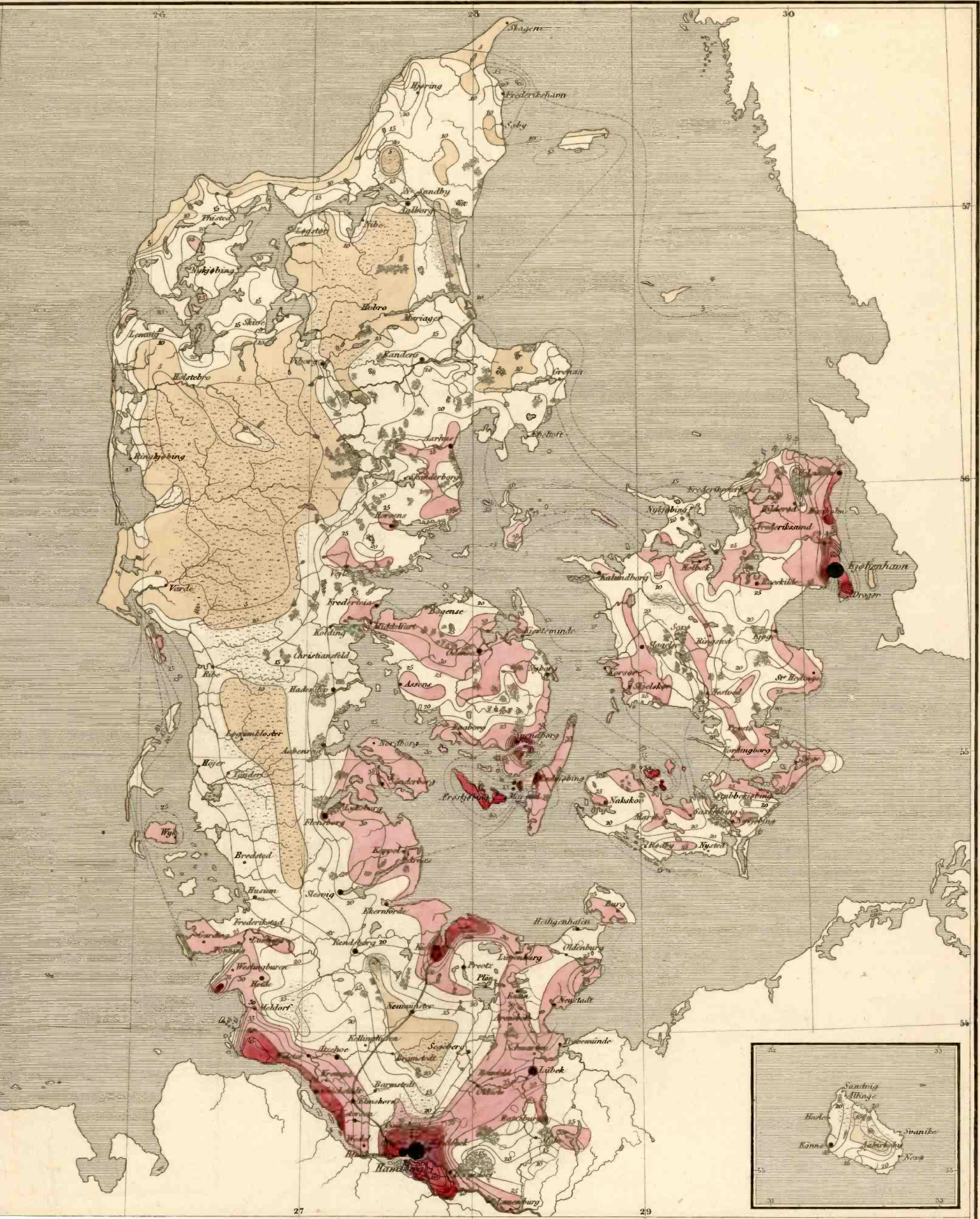
I Belgien var Befolkningens Tæthed i 1856 . .	8595 pr. □ Miil
- Holland — — — — 1855 . .	5385 — —
- England — — — — 1851 . .	4815 — —
- Frankrig — — — — 1856 . .	3697 — —
- Preussen — — — — 1856 . .	3371 — —
- Österrig — — — — 1850 . .	3012 — —
- Spanien — — — — 1849 . .	1658 — —
- Sverrig — — — — 1855 . .	452 — —
- Norge — — — — 1855 . .	259 — —

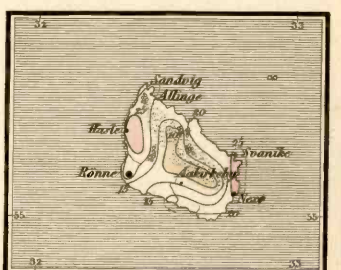
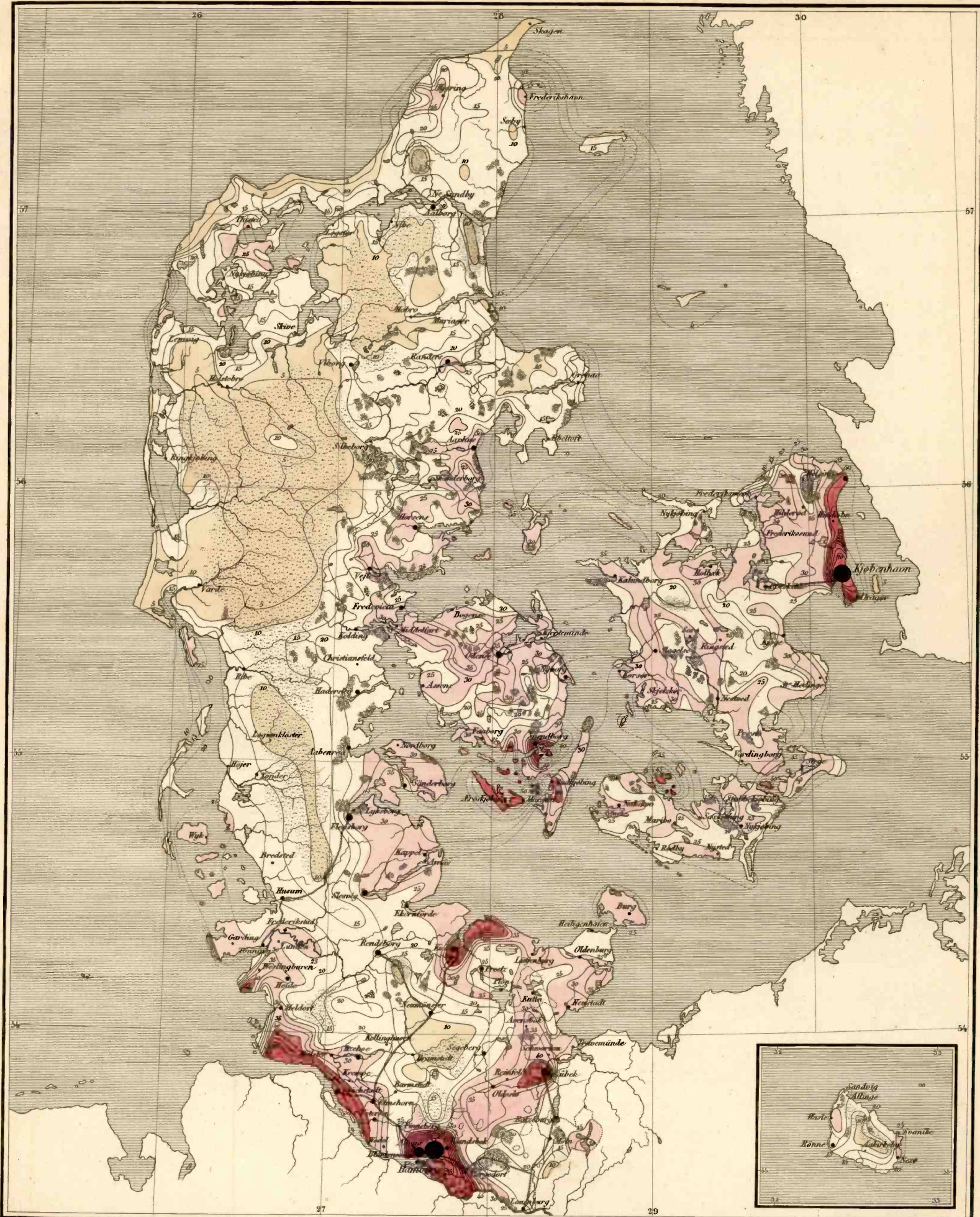
Det danske Monarki i sin Heelhed hører derfor til de mindre tæt befolkede Lande; men i enkelte Dele af Monarkiet, Öerne og Hertugdømmet Holsteen, er Befolkningens Tæthed omtrent som i Frankrig og Preussen, tagne i det Hele.

Det er iøvrigt ikke noget Eiendommeligt for Danmark, at der i saa Henseende finder en stor Forskjel Sted mellem de forskjellige Dele, at der f. Ex. kommer 3646 Mennesker paa en □ Miil paa Öerne og kun 1405 paa en □ Miil i Jylland, at altsaa Befolkningens Tæthed paa Öerne forholder sig til Befolkningens Tæthed i Jylland som 100:39; det Samme er Tilfældet f. Ex. i det preussiske Monarki, hvor der i 1856 levede 5997 Mennesker pr. □ Miil i Rhinprovincerne, medens der kun levede 2235 pr. □ Miil i Pommern. Befolkningens Tæthed i disse to preussiske Provincer forholdt sig altsaa til hinanden som 100:37.

For lettere at kunne overskue dette saa interessante Forhold, og for at kunne danne sig en levende Forestilling om Befolkningens større eller mindre Tæthed i Landets forskjellige Dele og i de forskjellige Egne af samme, og for tillige at kunne danne sig et Billede af de Forandringer, som i saa Henseende ere indtraadte i de sidste 10 Aar, følge her 2 Populationskaart, paa hvilke Befolkningens Tæthed graphisk er fremstillet ved Curver, der angive den specifikke Befolkning fra 500 til 1000, 1500, 2500 og opad for hver 500. Til fuldkommen Forstaaelse af disse 2 Populationskaart, der ere udarbejdede og tegnede af Lieutn. Ravn af Söetaten, turde det være hensigtsmæssigt, her at aftrykke de af ham forfattede Bemærkninger angaaende Udførelsen af

POPULATIONEN KAART over DET DANSKE MONARKI 1845.





Populationskaart over det danske Monarki.

Hensigten med disse Kaart er at give en graphisk Fremstilling af Befolkningens Fordeling over hele det danske Monarki paa de Tidspunkter, da Folketællingerne i 1845 og 1855 afholdtes. Dog ere ogsaa følgende fremmede Territorier medtagne, der enten ere enclaverede i Monarkiet eller stöde umiddelbart op til dets Grændser, nemlig:

1. Fyrstendömmet Lübek.
2. Fristaden Lübecks Gebet.
3. Den paa den höire Elbbred liggende Deel af Fristaden Hamborgs Gebet.
4. Det til de to Fristæder hörende Amt Bergedorf.

Kaartene omfatte baade Kjöbstad- og Landbefolkningen, men fremstille Populationsforholdene paa en særegen Maade for hver af disse to Hovedgrupper. Til Kjöbstadbefolkningen er imidlertid ikke alene henregnet Beboerne af selve Kjöbstæderne, men ogsaa Beboerne af saadanne Byer, som nærmest kunne sættes i Klasse med Kjöbstæder.

I. Befolkningen af Kjöbstæderne og de i Klasse med disse staaende Byer.

Hertil er henregnet Beboerne af følgende Byer, som ikke ere Kjöbstæder:

I Kongeriget:

- Frederiksberg (henlagt til Kjöbenhavn).
- Dragör.
- Hirschholm.
- Frederiksværk.
- Silkeborg (kun paa Kaartet af 1855).
- Lögstör.
- Nörre-Sundby.

I Hertugdömmene Slesvig og Holsteen:

De i Tabelværket som Flækker anførte Byer. Vormstegen og Klostersande ere henlagte til Elmshorn.

I Hertugdömmet Lauenborg:

Byen Lauenborgs Forstæder (kun paa Kaartet af 1855).

Fordelingen af den her omhandlede Befolkning er fremstillet derved, at enhver By er betegnet paa Kaartet ved en Cirkelflade, hvis Areal er proportionalt med Byens Folkemængde. For at gjøre denne Betegnelsesmaade saa fremtrædende som muligt ere disse Cirkler ganske sorte, og i Forhold til Kaartets Maalestok af betydelig Störrelse.

II. Landbefolkningen:

Det, som her tilsigtes fremstillet, er den specifikke Befolkning, hvorved forstaaes Antallet af Beboere paa 1 geographisk Qvadratmiil *).

Fremstillingen er udfört efter følgende Princip:

Hele Landet er bleven indeelt i mindre Dele, hvis Grændser og Midtpunkter (Tyngdepunkter) ere afsatte paa Kaartet (der oprindeligt er udarbejdet i en Maalestok, som for de forskjellige Landsdele varierer mellem $\frac{1}{480000}$ og $\frac{1}{240000}$ af den sande Störrelse) og hvis specifikke Befolkning overalt er beregnet særlig for hver Deel. Naar man nu i Midtpunktet af hver af disse Dele tænker sig opreist en lodret Linie,

*) En geographisk Qvadratmiil indeholder 9987,27 Tönder Land (å 14000 gamle danske Qvadratalen). I Bergsöcs Statistik 1ste Bind Pag. 10 opgives den mindre rigtigt til 9953½ Td. Land.

hvis Höide er proportional med den paagjældende Deels specifikke Befolkning, saa ville disse Liniers Endepunkter bestemme en continuerlig krum Flade, der fremstilles paa Kaartet efter den ved nyere topographiske Arbeider almindelige Methode, nemlig ved horizontale æquidistante Curver. Af disse Curver angiver den laveste (der paa Kaartet er vedföiet Tallet 5) en specifik Befolkning af 500, den næste (betegnet med Tallet 10) af 1000, den 3die (betegnet med Tallet 15) af 1500, og saaledes videre med Mellemrum af 500. Alle Curver blive fölgelig Grændselinier mellem de Landstrækninger, hvis specifikke Befolkning er mindre, og dem, hvor den er større end den, som angives af den paagjældende Curve. For større Tydeligheds Skyld er det hele Terrain, hvis specifikke Befolkning er mindre end 1000, anlagt med en brungul Farve, og det, hvis specifikke Befolkning er større end 2500, med en rød Farve, der forstærkes hvor den specifikke Befolkning er større end 4000.

Antallet af de Inddelinger, hvis specifikke Befolkning beregnes, og hvis Midtpunkter skulle afgive de faste Punkter for Curvernes Construction, bör være meget betydeligt, naar Kaartet ikke alene skal give Hovedtrækkene af Populationsforholdene, men ogsaa fremstille dem med større Detail. Det forhaandenværende Material til Bestemmelse af disse Inddelingers Areal har imidlertid kun for Kongerigets Vedkommende tilladt at gaae saavidt i denne Retning, som det var at ønske. For de andre Landsdele har det som oftest været nödvendigt at blive staaende ved temmelig store Inddelinger, saa at Kaartene for deres Vedkommende kun maae betragtes som givende Hovedtrækkene af Befolkningens Fordeling, medens de for Kongeriget give en meget betydelig Detail. Denne Uoverensstemmelse mellem Behandlingen af de forskjellige Dele af Kaartene vil ved Betragtningen af dem strax falde i Öinene, navnlig naar sammenligner Curvernes Gang i de mere befolkede Dele af Kongeriget og Hertugdømmet Slesvig. Uoverensstemmelsen vilde imidlertid alene kunne være hævet derved, at man overalt havde indskrænket sig til færre og større Inddelinger. Dette har ogsaa været paatænkt; men man fandt det dog rigtigere, navnlig for senere Sammenligningers Skyld, at give Fremstillingen af Populationsforholdene i Kongeriget med al den Nöiagtighed i Enkelthederne, som det fuldstændige Material tillod, overladende til en senere Tid at give den med samme Detail for de övrige Landsdeles Vedkommende.

Det Nærmere om de Inddelinger, hvis specifikke Befolkning er beregnet, sees af fölgende Oversigt:

Kongeriget. Her er den specifikke Befolkning bestemt for hvert Landsogn, saa at der ialt for denne Landsdeels Vedkommende er tilveiebragt det betydelige Antal af henved 1700 faste Punkter til Curvernes Construction. Soggenes Arealer ere tagne efter den Opgivelse, der findes i Bergsöes Statistik, 1. Bind, og som maa ansees for meget paalidelig, da den er uddraget af Matrikelsprotokollerne.

Hertugdømmet Slesvig. For dette Hertugdømme have de af Morville og Bruun forfattede Arealopgivelser været de eneste, som stode til Disposition. Disse ere imidlertid langtfra detaillerede nok, da de ikke gaae ned til mindre Inddelinger end Amterne. Det blev derfor nödvendigt at skaffe sig andre Bestemmelser. I Generalstabens topographiske Section ere Kaart over Slesvig, i $\frac{1}{120000}$ af den sande Störrelse, under Arbeide. Paa disse skulle Sognegrændserne angives, og dersom de havde været færdige, vilde man altsaa derpaa, dersom Tiden forövrigt havde tilladt et saa langvarigt Arbeide, kunne have opmaalt med tilstrækkelig Nöiagtighed Arealet af alle de slesvigske Sogne, og fölgelig været istand til at fremstille Populationsforholdene i Slesvig med samme Detail som i Kongeriget. Dette var uheldigviis ikke Tilfældet; dog vare Arbeiderne saavidt fremmede, at Aftryk af Pladerne kunde erholdes. Paa disse Aftryk bleve Sognegrændserne aftrukne efter de dengang samlede Oplysninger, men da disse ikke vare fuldstændige, turde man ikke vente, ved Opmaalning i Kaartene at kunne faae Arealet af hvert enkelt Sogn med tilstrækkelig Nöiagtighed. Af denne Grund bleve altid flere Sogne opmaalte under eet, saaledes fordeelte, at Inddelingerne nærmest kom til at svare til Herrederne. Herved fik naturligviis mulige Unöiagtigheder i de enkelte Sognes Begrændsning langt ringere Indflydelse paa Resultatet. Paa denne Maade dannedes ialt for Slesvig med de jyske Enclaver 44 Dele, hvis specifikke Befolkning beregnedes. Ved Opsummering af alle de anvendte Arealer fandtes hele Hertugdømmets Areal — inclusive den tidligere til Rendsborg Amt hörende Deel af Slesvig og de jyske Enclaver — at være 171,92 geographiske Qvadratmile.

Hertugdømmene Holsteen og Lauenborg tilligemed de ikke til Monarkiet hørende Territorier. For Holsteen og Lauenborg ere de ældre Arealangivelser, som havdes til Disposition, paa flere Steder temmelig detaillerede, dels fordi mange af Amterne ere meget smaae, og dels fordi der i Schröders Topographi findes anført Størrelsen af ethvert adeligt Gods, og undertiden endog af enhver Landsby. Uheldigviis ere de imidlertid alle mere eller mindre upaalidelige, og paa mange Steder igjen langtfra detaillerede nok. Hvor de ikke vare tilstrækkelige, eller hvor der var Grund til at betragte dem som meget upaalidelige, ere Opmaalinger foretagne paa det Schumacherske, i $\frac{1}{320000}$ af den sande Størrelse construerede Kaart. Dette er forøvrigt en for lille Maalestok til at man tør vente nogen stor Nöiagtighed af de erholdte Resultater, og Anvendeligheden af Arealopmaalinger er desuden indskrænket betydeligt derved, at Kaartet, som alene fremstiller de paa mange Steder høist complicerede administrative Inddelinger, ikke overalt har kunnet angive Grændserne i deres hele Detail. Som Følge af dette og af det Mangelfulde ved de tidligere Angivelser er Fremstillingen af Populationsforholdene paa enkelte Steder, uagtet al anvendt Umage, kun lidet tilfredsstillende. Dette turde især gjælde om Terrainet omkring Itzehoe og Kellinghusen og derfra nordpaa henimod Rendsborg. For de fremmede Territoriers Vedkommende ere Arealerne hovedsageligt uddragne af de i Schröders Topographi indeholdte Angivelser, dog er Opmaaling paa Kaartet ogsaa her anvendt. De af disse Territorier, som ligge udenfor den danske Toldgrændse, have ikke havt Folketællinger samtidigt med Monarkiet; man har derimod benyttet dem, som i Tiden svare nærmest til de to Tidspunkter, hvortil Kaartene referere sig.

For det sydlige Holsteen, Lauenborg og Fristaden Lübek er Kaartet for 1855 udarbejdet efter noget fuldstændigere Material end det for 1845, hvilket sidste først blev stukket i Kobber. Dette, saavel som at Byen Lauenborgs Forstæder i 1855 ere blevne henregnede til Byen, i 1845 derimod til Amtet, har havt en ikke ringe Indflydelse paa Curvernes Gang, og foraarsager, at Kaartene for disse Landstrækningers Vedkommende mindre vel egne sig til Sammenligning af Populationsforholdene i de to nævnte Aar.

For Aaret 1855 beløber sig det hele Antal af Inddelinger syd for Eideren, hvis specifikke Befolkning er beregnet, til 106 (for 1845 nogle færre). Dette Antal faste Punkter vilde kunne have givet et ret tilfredsstillende Grundlag for Curvernes Construction, dersom Inddelingerne havde havt en mere ligelig Størrelse, og navnlig dersom de til Beregningen anvendte Arealer havde været mindre usikre.

Af en Betragtning og Sammenstilling af disse Populationskort vil det let fremgaae, i hvilke Egne af Landet Befolkningen isærdeleshed er tiltaget, og at det ikke blot er i Amterne paa Öerne, men ogsaa i de jydskke Amter, ikke blot paa Östkysten, men ogsaa i de nordvestlige Egne, at Landet i de sidste 10 Aar er bleven tættere befolket. Ogsaa vil det sees, hvorledes Forholdene i saa Henseende have forandret sig i Hertugdømmene, og hvorledes ogsaa der Hedestrækningen er i Aftagende, omendskjönt det paa Grund af de ovenfor omfoklarede Omstændigheder ikke kan være saa iöiefaldende, hvorledes og i hvilke Egne Befolkningens Tæthed er tiltaget, som det er med Hensyn til Kongeriget.

For lettere at kunne sammenfatte Fremskridtenes Omfang levere vi omstaaende Oversigt, der grunder sig paa de ved Udarbejdelsen af Kaartene antagne og beregnede Arealstørrelser. Det vil af denne Oversigt fremgaae, hvorledes den specifikke Befolkning var i 1845 og 1855, dels efter Öer, dels efter Amter i Kongeriget, ligesom i det Hele i de forskjellige Landsdele.

	Landdistrikterne alene.					Landdistrikter og Kjøbstæder tilsammen.				
	Areal incl. Sø- planen.	1855.		1845.		Areal incl. Sø- planen.	1855.		1845.	
		absolut Bef.	spec. Bef.	absolut Bef.	spec. Bef.		absolut Bef.	spec. Bef.	absolut Bef.	spec. Bef.
	geog. □ Mil.					geog. □ Mil.				
Sjælland	126,678	342080	2700	312750	2469	129,052	529545	4105	475706	3686
Møen	4,073	12278	3014	11423	2805	4,160	14212	3416	13184	3169
Bornholm	10,057	18862	1876	17853	1775	10,598	28949	2732	26546	2505
Falster	8,451	21086	2495	18992	2247	8,559	24885	2907	22050	2574
Laaland	20,954	50046	2588	46110	2201	21,526	59211	2751	55219	2472
Fyen	54,348	145611	2679	138759	2553	55,243	178939	3239	165680	2999
Langeland	4,918	15552	3118	14891	3028	4,973	17872	3594	17080	3435
Öerne i Kongeriget ¹⁾	229,479	605295	2658	560758	2444	234,111	853613	3646	773445	3304
Hjørring Amt	49,356	70209	1423	62486	1296	50,401	76283	1514	67787	1345
Thisted —	30,430	46800	1558	45225	1420	30,626	51509	1675	46627	1522
Aalborg —	53,184	60615	1140	54524	1025	53,322	70954	1330	63204	1185
Viborg —	54,062	59857	1107	54254	1005	55,046	65860	1196	59213	1076
Randers —	45,439	64454	1483	59218	1563	44,179	77984	1765	69868	1581
Aarhus —	14,206	35226	2480	32269	2272	14,410	44117	3062	40133	2785
Skanderborg —	30,389	45861	1509	39419	1297	30,568	54382	1779	45488	1488
Veile —	38,281	65881	1669	57573	1504	38,873	77100	1983	67775	1743
Ringkjöbing —	81,429	59174	727	54350	667	81,766	63158	772	57568	704
Ribe —	59,918	59889	1000	54991	918	60,836	65130	1070	59219	973
Jylland (incl. de blandede Dist.) ²⁾	454,694	565944	1245	512287	1127	460,047	646237	1405	576882	1254
Hele Kongeriget	684,173	1,171259	1712	1,075025	1568	694,158	1,499850	2161	1,550327	1945
Slesvigs Fastland og Öerne paa dets Vestkyst	150,03	289120	1927	270230	1801	151,68	351825	2320	324269	2138
Ærö	1,443	9408	6520	8633	5983	1,493	11120	7448	10185	6822
Als	5,854	19182	3277	19083	3260	5,877	23179	3944	22382	5808
Fehmern	2,777	7439	2679	6779	2441	2,953	9736	3297	8590	2909
Hertugdømmet Slesvig ³⁾	160,10	325149	2051	304725	1903	162,00	395860	2444	365426	2256
— Holsteen ³⁾	152,16	416653	2758	386091	2537	153,66	523528	3407	476838	3103
— Lauenborg	19,00	41503	2174	39560	2082	19,00	49475	2604	46486	2447
Monarkiet	1015,43	1,954324	1925	1,803401	1776	1028,82	2,468713	2400	2,239077	2176

¹⁾ Öernes Amter, modificerede som de jyske, have følgende Arealer (incl. Søplanen):

	Landdistr.	Det Hele.
Kjöbenhavns Amt	21,577	22,242 *
Frederiksborg —	24,315	24,578
Holbæk —	28,911	29,415
Sorö —	26,127	26,699
Præstö —	29,821	30,278
Bornholms —	10,057	10,598
Maribo —	29,405	30,085
Odense —	31,420	31,972
Svendborg —	27,846	28,244
	229,479	234,111

* Heri er indbefattet Kjöbenhavns Jorder.

²⁾ De jyske Amter ere modificerede saaledes, at de Sogne, som overskjæres af Amtsgreender, altid heelt ere henlagte til det Amt, hvorunder disse Sognes Befolkning er anført i det statistiske Tabelværk.

³⁾ I ovenstaaende Tabel ere Flækkerne henregnede til Landdistrikterne.

2.

Om Kjøbstadbefolkningens Forhold til Landbobefolkningen.

Vi have allerede ovenfor (Pag. VII) seet, at i Monarkiets samtlige 98 Kjøbstæder i 1855 levede 514389 Mennesker.

Sammenholde vi denne Befolkning med Folkemængden i Landdistrikterne, saa fremgaaer det, at i hele Monarkiet af hvert 1000 af begge Kjøn 792 levede paa Landet og 208 i Kjøbstæderne; og betragte vi Forholdet med Hensyn til de enkelte Landsdele, saa see vi, at der i Kongeriget af hvert 1000 Mennesker levede 781 paa Landet og 219 i Kjøbstæderne, i Hertugdømmet Slesvig 821 paa Landet og 179 i Kjøbstæderne, i Hertugdømmet Holsteen 796 paa Landet og 204 i Kjøbstæderne og i Hertugdømmet Lauenborg 835 paa Landet og 165 i Kjøbstæderne.

Men anderledes stiller det sig, naar man regner Flækkerne i Hertugdømmerne Slesvig og Holsteen med til Kjøbstæderne. Da deres Befolkning unægtelig ogsaa i flere Henseender har mere tilfælles med Kjøbstædernes end med Landdistrikternes Befolkning, turde det synes, at de snarere burde henregnes til hin end til denne, saameget mere som enkelte Flækker, navnlig i Hertugdømmet Holsteen, have en langt større Befolkning end mange Kjøbstæder. Men da Flækkerne imidlertid i administrativ Henseende henregnes til Landdistrikterne, har man dog troet ikke at kunne undlade at henregne deres Befolkning, hvor denne ikke træder særskilt frem, til Landdistrikterne. Ved den ikke ubetydelige Forskjel, som det imidlertid ved Betragtningen af dette Forhold gjør, om Flækkerne henregnes til Kjøbstæderne eller Landdistrikterne, have vi troet at burde udhæve, hvorledes det stiller sig saavel under den ene som under den anden Forudsætning.

Regner man nemlig Flækkerne i Hertugdømmerne til Kjøbstæderne og lægger de 13874 Mennesker, som i 1855 levede i Hertugdømmet Slesvigs Flækker, og de 54268 Mennesker, som levede i Hertugdømmet Holsteens Flækker, til Kjøbstadbefolkningen, saa vilde denne sidste i hele Monarkiet stige til 582531 Mennesker og Landdistrikternes Befolkning i hele Monarkiet synke ned til 1,886182 Mennesker, og Forholdet vilde da blive, at af hvert 1000 Mennesker af begge Kjøn i hele Monarkiet levede 764 paa Landet og 236 i Kjøbstæderne.

Der vilde under denne Forudsætning komme følgende Forhold imellem de enkelte Landsdele: Af hvert 1000 Mennesker af begge Kjøn levede:

i Kongeriget	781	paa Landet og	219	i Kjøbstæderne,
i Hertugdømmet Slesvig . .	786	—	214	—
i — Holsteen .	692	—	308	—
i — Lauenborg	835	—	165	—

Men hvad enten man regner Flækkernes Befolkning med til Kjøbstadbefolkningen eller ikke, maa det danske Monarki henregnes til de Lande, der staae midt imellem de Stater, hvor Kjøbstadbefolkningen er meget stor, som England og Skotland (efter Folketællingen 1851 levede i England og Skotland af hvert 1000 Mennesker 497 paa Landet og 503 i Stæderne), og dem, hvor Kjøbstadbefolkningen kun er meget ringe, som Sverrig og Norge (efter Folketællingen i 1855 kom i Sverrig af hvert 1000 Mennesker 896 paa Landet og 104 paa Kjøbstæderne, og i Norge efter Folketællingen i 1855 af hvert 1000 Mennesker 868 paa Landet og 132 i Kjøbstæderne).

Men om end det hos os stedfindende Forhold mellem Land- og Bybefolkningen hører til Mellemlig forholdet i Europa og ikke er meget forskjelligt fra f. Ex. det Forhold, som finder Sted i Belgien, hvor af hvert 1000 Mennesker 748 levede paa Landet og 252 i Kjøbstæderne, eller i Preussen, hvor der levede 711 paa Landet og 289 i Kjøbstæderne, saa maa det dog ikke oversees, at vi have en overordentlig stor Mængde Kjøbstæder i Forhold til Landets Størrelse og Folkemængde. Der er i det Hele 98 Kjøbstæder, og tæller man Flækkerne med til disse 125. Ved denne Adspaltelse af Kjøbstadbefolkningen forringes dens Indflydelse og Betydning i høi Grad. I Belgien, for at tage et Exempel fra et Land, hvor Forholdet numerisk er omtrent det samme som hos os, er der derimod kun 86 Bycommuner, der betragtes som Stæder.

Foruden at vi saaledes have en stor Mængde Kjøbstæder, maa det heller ikke oversees, at en enkelt By hos os, hvad enten vi betragte den i Forhold til den enkelte Landsdeel eller i Forhold til Monarkiet i det Hele, har en relativ overordentlig stor Befolkning. Paa Kjöbenhavn kom i 1855 28 pCt. af den hele Kjøbstadbefolkning i Monarkiet, og 44 pCt. af Kongerigets. Selv London med sin uhyre Folkemængde af 2,362,236 Mennesker i 1851 udgjorde dog kun 22,3 pCt. af Kjøbstadbefolkningen i Storbritannien, og paa Brüssel kom kun omtrent 12 pCt. af den belgiske Kjøbstadbefolkning.

I Hertugdømmet Holsteen finder et tildeels lignende Forhold Sted med Hensyn til Byen Altona, paa hvilken alene kom 38 pCt. af Hertugdømmets Kjøbstadbefolkning, og 25 pCt., naar man tager Flækkernes med.

Det store Antal af Kjøbstæder hos os, og den Omstændighed, at et Par store Stæder saa at sige opsluge en saa betydelig Deel af dem, maa det tilskrives, at Kjøbstadbefolkningen hos os i det Hele ikke kan udøve den Indflydelse paa Udviklingen, som den har i andre Lande, hvor den vel ikke i Styrke, men i Concentration og ligelig Fordeling overgaaer Kjøbstadbefolkningen hos os. Imidlertid er, som vi i det Foregaaende have seet, Kjøbstadbefolkningen i en ikke ringe Tilvæxt, hvilket idetmindste indtil en vis Grændse, som vi dog endnu ere saare langt fra at staae nær, maa ansees for et Gode.

For at forskaffe et Overblik over, hvorledes Kjøbstadbefolkningen forholder sig til Landbefolkningen i de enkelte Amter, meddele vi for Kongeriget og Hertugdømmet Slesvigs Vedkommende efterfølgende Tabeller.

For Hertugdømmet Holsteens Vedkommende gjöre Forholdene det ikke let muligt at sammenstille Kjøbstad- og Landbefolkningen i de enkelte Amter, da Kjøbstæderne ikke her henhøre til Amterne, men staae aldeles udenfor disse.

I Tabellen for Kongerigets Vedkommende er Sammenligningen derimod gjort ogsaa for Stifterne.

I Tabellen for Hertugdømmet Slesvigs Vedkommende vil det let sees, at Sammenligningen er gjort under begge Forudsætninger; i det ene Tilfælde ere nemlig Flækkerne regnede til Byerne, i det andet til Landdistrikterne.

Af hvert 1000 af begge Kjøn levede

	i Kjøbstæderne.		paa Landet.	
	1855.	1845.	1855.	1845.
Kjöbenhavns Amt	78	79	922	921
Frederiksborg —	154	142	846	858
Holbæk —	103	78	897	922
Sorö —	142	123	858	877
Præstö —	108	99	892	901
Bornholm —	348	327	652	673
Maribo —	154	135	846	865
Odense —	204	179	796	821
Svendborg —	157	137	843	863
Hjørring —	80	78	920	922
Thisted —	88	73	912	927
Aalborg —	146	137	854	865
Viborg —	91	84	909	916
Randers —	174	152	826	848
Aarhus —	202	196	798	804
Skanderborg —	157	133	843	867
Veile —	171	151	829	849
Ringkjöbing —	63	56	937	944
Ribe —	80	71	920	929

Af hvert 1000 af begge Kjøn levede

	i Kjøbstæderne.		paa Landet.	
	1855.	1845.	1855.	1845.
Sjællands Stift med Kjöbenhavn . .	353	341	647	659
— — uden Kjöbenhavn	132	122	868	878
Lolland-Falsters Stift	152	133	848	867
Fyens Stift	182	159	818	841
Aalborg —	128	119	872	881
Viborg —	78	73	922	927
Aarhus —	141	126	859	874
Ribe —	121	106	879	894
Hele Danmark	219	205	781	795

Af hvert 1000 af begge Kjøn levede

	1855		1845	
	paa Landet.	i Kjøbstæder og i Flækker.	paa Landet.	i Kjøbstæder og i Flækker.
I Haderslev Amt	869	151	876	124
Aabenraa, Sønderborg og Nordborg Amter	792	208	811	189
Tönder og Lygumkloster Amter	866	154	861	159
Flensborg Amt med Byen Flensborg	595	405	637	363
Husum og Bredsted Amter med Landsk. Eidersted	775	225	794	206
Gottorp og Hütten Amter med Landsk. Stapelholm	706	294	702	298
Fehmern Amt	764	236	789	211
Hele Hertugdømmet Slesvig	786	214	799	201
— — Holsteen	692	508	712	288
— — Lauenborg	paa Landet 855		paa Landet 851	

Af hvert 1000 af begge Kjøn levede

	1855		1845	
	paa Landet og i Flækker.	i Kjøbstæder.	paa Landet og i Flækker.	i Kjøbstæder.
I Haderslev Amt	880	120	890	110
Aabenraa, Sønderborg og Nordborg Amter	847	153	864	136
Tönder og Lygumkloster Amter	936	64	933	67
Flensborg Amt med Byen Flensborg	611	389	654	346
Husum og Bredsted Amter med Landsk. Eidersted	813	187	830	170
Gottorp og Hütten Amter med Landsk. Stapelholm	752	248	744	256
Fehmern Amt	764	236	789	211
Hele Hertugdømmet Slesvig	821	179	834	166
— — Holsteen	796	204	810	190
— — Lauenborg	i Kjøbstæderne 165		i Kjøbstæderne 149	

3.

Om Familierne.

Efter Folketællingen i 1855 fandtes i Monarkiet 499123 Familier.

Ved en Familie betegnes her en Huusholdning, fordi denne som oftest er grundet ved Familienlivet eller sammenholdes ved Familiebaandet.

Det er vistnok sandt, at der i Kjøbstæderne, navnlig i de store, altid vil findes en Deel Personer, som ikke i Ordets strængere Forstand høre til nogen Familie, og som hellerikke burde henregnes til en Huusholdning, idet de kun have Bopæl hos en Familie, men forøvrigt ikke i nogen Maade kunne siges at høre til denne. Deres Antal er, som sagt, ikke ganske ringe i store Stæder, medens de slet ikke eller kun undtagelsesviis forekomme paa Landet. Vi have imidlertid ikke troet, ved Betragtningen af Familiernes Forhold til Folkemængden at burde tage noget specielt Hensyn til disse enkelte udenfor Huusholdningen staaende Personer, deels fordi deres Antal i det Hele taget dog kun er ringe¹⁾, deels fordi en Sammenligning med andre Lande og andre Tider derved meget vilde vanskeliggjøres.

Der levede, som sagt, i 1855 499123 Familier i Monarkiet; i 1845 var deres Antal 450053. Familiernes Antal forøgedes altsaa i det forløbne Decennium med 49070, som er 10,90 pCt., medens Befolkningens Tilvæxt i disse 10 Aar kun var 10,26 pCt.; der kom derfor ogsaa i 1845 nogle faa Personer mere paa 100 Familier end i 1855. Forholdet var i det førstnævnte Aar 498 Personer paa 100 Familier, i det sidstnævnte Aar kun 495.

Dette Forhold er omtrent det samme, som finder Sted i Belgien, Holland, Preussen og overhovedet i de tydske Stater, ligesom i England og Skotland, hvorimod det er langt mindre end det, der efter Folketællingen i 1851 fandt Sted i Irland, thi der kom 544 Personer paa 100 Familier, men det er igjen langt større end det, som efter Folketællingen i 1856 viste sig i Frankrig, thi der kom kun 396 Personer paa 100 Familier.

Ogsaa med Hensyn til dette Forhold fandt nogen, skjönt ingen stor Afvigelse Sted imellem de forskjellige Landsdele. I Kongeriget og i Hertugdømmet Slesvig kom nemlig i 1855 493, i Hertugdømmet Holsteen 500 og i Hertugdømmet Lauenborg 505 Personer paa 100 Familier, medens Gjennemsnitsforholdet, som sagt, var 495.

Det Nærmere vil erfares af nedenstaaende Tabeller, hvoraf den ene oplyser Forholdet som det var i 1845 og 1855 baade i Kjøbstæderne og i Landdistrikterne, hvilket i de enkelte Landsdele var noget forskjelligt, og hvoraf den anden viser den procentvise Tilvæxt fra 1845 til 1855 af Familiernes Antal paa Landet og i Byerne i de forskjellige Landsdele.

Oversigt over Folkemængdens Forhold til Antallet af Familierne den 1. Februar 1855.

	Familierne.	Folkemængden.	Paa 100 Familier kommer.	I 1845 kom paa 100 Familier.
Kongeriget Danmark:				
Kjøbenhavn	29152	143591	493	501
Kjøbstæderne	36342	185020	509	518
Landdistrikterne	238946 ²⁾	1,171239	490	498
Tilsammen	304440	1,499850	493	500
Hertugdømmet Slesvig:				
Kjøbstæderne	14532	70711	487	458
Landdistrikterne	65714	325149	495	495
Tilsammen	80246	395860	493	489

¹⁾ I 1850 levede af saadanne Personer 12715 i Hovedstaden og 4882 i Kongerigets øvrige Kjøbstæder; dette var dog kun omtrent 6 pCt. af den daværende Kjøbstædebefolkning og kun lidt over 1 pCt. af Kongerigets daværende Totalbefolkning, med hvilken Familiernes Totalsum sammenlignes.

²⁾ Ved en Trykfeil er i 1ste Afdeling Pag. 26, 1ste Spalte, nederste Linie, kommen til at staae 238894.

	Familierne.	Folke- mængden.	Paa 100 Familier kommer.	I 1845 kom paa 100 Familier.
Hertugdømmet Holsteen:				
Kjøbstæderne	21267	106895	505	500
Landdistrikterne	83380	416633	500	494
Tilsammen	104647	523528	500	495
Hertugdømmet Lauenborg:				
Kjøbstæderne	1727	8172	473	481
Landdistrikterne	8063	41303	512	520
Tilsammen	9790	49475	505	514
Hele Monarkiet:				
Kjøbstæderne	103020	514389	499	499
Landdistrikterne	396103	1,954324	493	497
Tilsammen	499123	2,468713	495	498

	Familiernes Antal		Tilvæxt i Decenniet 1845—1854.
	1845.	1855.	
Kongeriget Danmark:			
Kjøbenhavn	25301	29152	15,2 pCt.
Öernes Kjøbstæder	16509	20239	22,6 —
Nørrejylland's Kjøbstæder	12564	16103	28,2 —
Öernes Landdistrikter	111697	122966	10,1 —
Nørrejylland's Landdistrikter	103868	115980	11,7 —
Hertugdømmet Slesvig:			
Kjøbstæder	13254	14532	9,6 —
Flækker	2703	2834	4,8 —
Landdistrikter	58800	62880	6,9 —
Hertugdømmet Holsteen:			
Kjøbstæder	18157	21267	17,1 —
Flækker	9862	11057	12,1 —
Landdistrikter	68290	72325	5,9 —
Hertugdømmet Lauenborg:			
Kjøbstæder	1439	1727	20,0 —
Landdistrikter	7609	8063	6,0 —

Det vil heraf sees, at Familiernes Antal især er tiltaget i Kjøbstæderne i Kongeriget, hvilket ligeledes tyder paa deres Fremvæxt, og hvilket ogsaa var at formode, da i Særdeleshed deres Befolkning rask er fremskreden i det forløbne Decennium.

I Almindelighed kommer der flere Personer paa een Familie i Byerne end paa Landet, hvilket de fleste Landes Folketællinger udviser. Grunden hertil er, at Ægteskaberne i det Hele ere mindre hyppige i Byerne end paa Landet, at der i de første forholdsvis gives en Mængde Beskæftigelser, hvorved Ugifte lettere finde Anvendelse end paa Landet, og at Tyendeholdet i Familierne der er større end paa Landet, hvilket naturligvis trækker en Mængde ugifte Personer fra Landet ind i Byerne, og endelig at disse for en Deel ere Garnisonssteder, hvorved ogsaa den mandlige ugifte Befolkning i samme forøges.

Ved den Beskaffenhed, som Flerheden af vore Kjøbstæder har, og som vi oftere have omtalt, er det imidlertid ikke at undres over, at dette Forhold ikke træder saa klart frem hos os som i mange andre Lande. Det er kun i Kongeriget og i Hertugdømmet Holsteen, hvor der kommer flere Personer paa een Familie end Tilfældet er paa Landet, og i den sidstnævnte Landsdeel turde den Omstændighed, at flere af Byerne ikke have ubetydelig Garnison, ikke bidrage lidet hertil.

Familiernes relativt større Tilvæxt i Byerne i det sidste Decennium bidrager naturligvis til, at deres Antal i Kjøbstæderne hos os staaer i et større Forhold til Folkemængden end i mange andre Lande, eller med andre Ord, at der ikke paa een Familie i Kjøbstæderne hos os komme saa mange flere Personer i Forhold til Landet, som det er Tilfældet i andre Stater, hvor Kjøbstæderne ere de store Midtpunkter for Industrien og Udviklingen og spille en betydeligere Rolle end hos os. Imidlertid maa man derfor dog ei troe, at Forholdene ere væsentligen anderledes hos os end i andre Lande. Ogsaa hos os ere Ægteskaberne mindre hyppige i Stæderne end paa Landet og frugtbarere paa Landet end i Stæderne. Dette fremgaaer tydeligt, naar vi betragte Antallet af de staaende Ægteskaber i Byerne og paa Landet. Men ogsaa paa anden Maade bliver det klart. Naar vi gennemgaae de herhen hørende Tabeller erfare vi f. Ex., at medens der i Kongeriget af 1000 Mandfolk over 20 Aar i Kjøbstæderne fandtes 437 Ugifte (i Kjøbenhavn endog 470) og af 1000 Fruentimmer over 20 Aar 361 Ugifte (i Kjøbenhavn endog 396), fandtes der paa Landet kun 298 ugifte Mandfolk og 261 ugifte Fruentimmer af hvert 1000 over 20 Aar. Et lignende Forhold fandt ogsaa i denne Henseende Sted i de andre Landsdele.

Det turde derfor ikke være uinteressant, noget nærmere at betragte de to følgende Oversigter, hvoraf den ene fremstiller den hele Befolknings Fordeling, baade paa Landet og i Kjøbstæderne, efter ægteskabelig Stilling, den anden Fordelingen efter ægteskabelig Stilling af den Deel af Befolkningen, som var over 20 Aar gammel.

Befolkningens Fordeling efter ægteskabelig Stilling den 1 Februar 1855.

	Absolute Tal.										Proportionelle Tal.										
	Mandkjøn.					Qvindekjøn.					Mandkjøn.					Qvindekjøn.					
	Ugifte.	Gifte.	Enkemænd.	Fraskilte.	Tilsammen.	Ugifte.	Gifte.	Enker.	Fraskilte.	Tilsammen.	Ugifte.	Gifte.	Enkemænd.	Fraskilte.	Tilsammen.	Ugifte.	Gifte.	Enker.	Fraskilte.	Tilsammen.	
Konger. Danmark:																					
Kjöbenhavn	46120	21125	2052	254	69511	44566	20837	8318	359	74080	664	304	29	3	1000	602	281	112	5	1000	
Kjöbstæderne . . .	61393	28486	2510	391	92580	55522	28096	8358	484	92440	663	308	25	4	1000	601	304	90	5	1000	
Laddistrikterne . .	552960	206961	18570	1542	579833	541064	206664	41601	2077	591406	608	357	52	3	1000	577	349	70	4	1000	
Tilsammen	460473	256572	22712	2167	741924	441152	255597	58257	2920	757926	620	346	31	3	1000	582	337	77	4	1000	
Hertugd. Slesvig:																					
Kjöbstæderne . . .	23663	11131	1106	55	35955	20225	11032	5411	88	34756	658	309	31	2	1000	582	317	98	3	1000	
Laddistrikterne . .	100793	54652	6456	143	162024	95518	54123	13281	203	163125	622	337	40	1	1000	586	332	81	1	1000	
Tilsammen	124456	65763	7562	198	197979	115743	65155	16692	291	197881	629	332	38	1	1000	585	330	84	1	1000	
Hertugd. Holsteen:																					
Kjöbstæderne . . .	35673	16455	1656	100	53884	51604	16321	4913	175	53011	662	305	31	2	1000	596	308	93	3	1000	
Laddistrikterne . .	132284	69683	7909	165	210041	121849	69367	15144	232	206592	630	332	37	1	1000	590	336	73	1	1000	
Tilsammen	167957	86138	9565	265	263925	153453	85688	20057	405	259603	637	326	36	1	1000	591	330	77	2	1000	
Hertugd. Lauenborg:																					
Kjöbstæderne . . .	2876	1214	101	3	4194	2422	1197	359	„	3978	686	289	24	1	1000	609	301	90	„	1000	
Laddistrikterne . .	13451	6640	714	11	20816	12422	6644	1410	11	20487	646	319	34	1	1000	606	324	69	1	1000	
Tilsammen	16327	7854	815	14	25010	14844	7841	1769	11	24465	652	314	33	1	1000	607	321	72	-	1000	
Hele Monarkiet:																					
Kjöbstæderne . . .	169725	78411	7205	783	256124	154339	77483	25339	1104	258265	663	306	28	3	1000	598	300	98	4	1000	
Laddistrikterne . .	599488	337916	53449	1861	972714	570853	336798	71436	2523	981610	617	347	34	2	1000	581	343	73	3	1000	
Tilsammen	769213	416327	40654	2644	1,228838	725192	414281	96775	3627	1,239875	626	339	33	2	1000	585	334	78	3	1000	

Fordeling efter ægteskabelig Stilling, den 1 Februar 1855, af den Deel af Befolkningen, som var over 20 Aar gammel.

	Absolute Tal.										Proportionelle Tal.										
	Mandkjön.					Qvindekjön.					Mandkjön.					Qvindekjön.					
	Ugifte.	Gifte.	Enkemænd.	Fraskilte.	Tilsammen.	Ugifte.	Gifte.	Enker.	Fraskilte.	Tilsammen.	Ugifte.	Gifte.	Enkemænd.	Fraskilte.	Tilsammen.	Ugifte.	Gifte.	Enker.	Fraskilte.	Tilsammen.	
Konger. Danmark:																					
Kjøbenhavn	20734	21125	2032	234	44125	19229	20719	8317	359	48624	470	479	46	5	1000	396	426	171	7	1000	
Kjøbstæderne . . .	21628	28486	2310	391	52815	18165	27975	8338	483	54961	410	539	44	7	1000	330	509	152	9	1000	
Landsdistrikterne . .	96496	206957	18370	1542	323365	88294	206116	41600	2077	338087	298	640	57	5	1000	261	610	123	6	1000	
Tilsammen	138858	256568	22712	2167	420305	125688	254810	58255	2919	441672	330	611	54	5	1000	284	577	132	7	1000	
Hertugd. Slesvig:																					
Kjøbstæderne . . .	9129	11130	1106	55	21420	6845	10995	3411	88	21339	426	519	52	3	1000	321	515	160	4	1000	
Landsdistrikterne . .	29934	54625	6456	143	91158	26726	54028	13281	203	94238	328	599	71	2	1000	284	573	141	2	1000	
Tilsammen	39063	65755	7562	198	112578	33571	65023	16692	291	115577	347	584	67	2	1000	290	563	144	3	1000	
Hertugd. Holsteen:																					
Kjøbstæderne . . .	13632	16454	1656	100	31842	10453	16275	4913	173	31814	428	517	52	3	1000	329	512	154	5	1000	
Landsdistrikterne . .	34500	69667	7909	165	112241	27288	69191	15143	232	111854	308	621	70	1	1000	244	619	135	2	1000	
Tilsammen	48132	86121	9565	265	144083	37741	85466	20056	405	143668	334	598	66	2	1000	263	594	140	3	1000	
Hertugd. Lauenborg:																					
Kjøbstæderne . . .	1125	1214	101	3	2443	783	1194	359	"	2336	461	497	41	1	1000	335	511	154	"	1000	
Landsdistrikterne . .	4363	6640	714	11	11728	3414	6628	1410	11	11463	372	566	61	1	1000	298	578	123	1	1000	
Tilsammen	5488	7854	815	14	14171	4197	7822	1769	11	13799	387	554	58	1	1000	304	567	128	1	1000	
Hele Monarkiet:																					
Kjøbstæderne . . .	66248	78409	7205	783	152645	55475	77158	25338	1103	159074	434	514	47	5	1000	349	485	159	7	1000	
Landsdistrikterne . .	165293	337889	33449	1861	538492	145722	335963	71434	2523	555642	307	628	62	3	1000	262	604	129	5	1000	
Tilsammen	231541	416298	40654	2644	691137	201197	413121	96772	3626	714716	335	602	59	4	1000	282	578	135	5	1000	

4.

Om Forholdet mellem Kjønne.

Betragter man Kjønnes Forhold til hinanden, saaledes som det viste sig efter Folketællingen i 1855, vil man finde, at Qvindekjønnen havde nogen numerisk Overvægt. Der taltes 1,228838 mandlige og 1,239875 qvindelige Individuer; Mandkjønnet forholdt sig altsaa til Qvindekjønnen som 1000:1009.

Efter Folketællingen af 1845 var Qvindekjønnets numeriske Overvægt lidt større; der taltes nemlig dengang 1,112384 mandlige og 1,126693 qvindelige Individuer. Forholdet var altsaa dengang som 1000:1013.

Vi see saaledes her det samme Phænomen, som viser sig i næsten alle europæiske Stater, at Qvindekjønnets numeriske Overvægt, som ved Aarhundredets Begyndelse var saa fremtrædende, er i Aftagende, hvilket tilskrives den lange Fredsperiode, som Europa havde fra 1815 til de allersidste Aar, og at endeel af de Beskæftigelser, som udelukkende drives af Mandkjønnet, ved Videnskabernes og Udviklingens Fremskridt i de senere Decennier ere blevne langt mindre usunde og farlige end de vare i forrige Tider.

I enkelte Stater er denne relative Stigen af Mandkjønnet i Forhold til Qvindekjønnen endog paafaldende stor. I Frankrig forholdt saaledes Mandkjønnet sig til Qvindekjønnen

i 1821 som 1000:1059,
i 1831 — 1000:1036,
i 1841 — 1000:1024,
i 1851 — 1000:1011.

Paa lige Maade er den numeriske Overvægt, som Qvindekjønnen havde i Belgien, aftaget. Der forholdt Mandkjønnet sig til Qvindekjønnen i 1829 som 1000:1033; i 1846 var dette Forhold derimod som 1000:1007.

Ogsaa i Holland har det været Tilfældet. Der forholdt Mandkjønnet sig til Qvindekjønnen

i 1830 som 1000:1063,
i 1840 — 1000:1042,
i 1850 — 1000:1039.

I Sverrig og Norge har ogsaa det samme Phænomen viist sig, om end ikke saa constant som i flere andre Lande. Efter Folketællingen i Sverrig forholdt Mandkjønnet sig til Qvindekjønnen

i 1815 som 1000:1094,
i 1835 — 1000:1069,
i 1850 — 1000:1064,
i 1855 — 1000:1069.

I Norge var Forholdet i 1825 som 1000:1060,

i 1835 — 1000:1041,
i 1845 — 1000:1037,
i 1855 — 1000:1044.

Imidlertid finder der, netop med Hensyn til dette Forhold, ikke liden Forskjel Sted i de en-

kelte Landsdele; thi det maa alene tilskrives den numeriske Overvægt, som Qvindekjønnet har i Kongeriget, at der i det Hele i 1855 kunde være Tale om, at den qvindelige Befolkning i Monarkiet var større end den mandlige.

I Kongeriget kom nemlig paa 1000 Mandfolk 1022 Fruentimmer, medens Mandkjønnet og Qvindekjønnet holdt hinanden Ligevægt i Hertugdømmet Slesvig, og der endog var ikke lidet flere af Mandkjønnet end af Qvindekjønnet i Hertugdømmerne Holsteen og Lauenborg. Forholdet var i Holsteen som 1000:984 og i Lauenborg som 1000:978.

Qvindekjønnets numeriske Overvægt i Kongeriget har næsten været eens siden Aarhundredets Begyndelse, og ved hver Folketælling udgjort omtrent 2 pCt. Det samme Forhold fandt ogsaa Sted i Hertugdømmet Slesvig efter de tidligere Folketællinger. Medens efter Folketællingen i 1845 Mandkjønnet forholdt sig til Qvindekjønnet som 1000:1019, vare Kjønnene i 1855 i næsten fuldkommen Ligevægt, 197979 Mandfolk mod 197881 Fruentimmer. Til at fastholde Qvindekjønnets numeriske Overvægt i Kongeriget og til at formindske dets Overvægt i Hertugdømmet Slesvig kunne imidlertid Indvandringerne af Fruentimmer fra Hertugdømmet Slesvig til Kongeriget, som vi ovenfor have berørt, have bidraget Noget, men forstørstedelen turde det dog have sin Grund i, at der i de sidste 20 Aar er født forholdsvis flere Drengene og død forholdsvis færre Mandfolk i Hertugdømmet Slesvig end i Kongeriget.

Fra 1835—1844 fødtes:

i Kongeriget mod 1000 Piger 1057 Drengene,
i Hertugd. Slesvig — 1000 — 1077 —

og i det samme Decennium døde:

i Kongeriget mod 1000 Fruent. 1050 Mandf.,
i Hertugd. Slesvig — 1000 — 910 —

Fra 1845—1854 fødtes:

i Kongeriget mod 1000 Piger 1057 Drengene,
i Hertugd. Slesvig — 1000 — 1066 —

og i det samme Decennium døde:

i Kongeriget mod 1000 Fruent. 1055 Mandf.,
i Hertugd. Slesvig — 1000 — 1047 —

I Hertugdømmerne Holsteen og Lauenborg har Mandkjønnet allerede i længere Tid haft den numeriske Overvægt over Qvindekjønnet.

Efter Folketællingen i Holsteen i 1835 forholdt Mandkjønnet sig til Qvindekjønnet som 1000:991, i 1845 var Forholdet som 1000:984 og i 1855 som 1000:984.

I Hertugdømmet Lauenborg forholdt Mandkjønnet sig til Qvindekjønnet:

i 1840 som 1000:988,
i 1845 — 1000:983,
i 1855 — 1000:978.

Den relative Mortalitet af Mandfolk mod Fruentimmer har derimod ikke været mindre i Hertugdømmet Holsteen end i Kongeriget; tvertimod døde fra 1845—1854 mod 1000 Fruentimmer i Holsteen 1088 Mandfolk, medens dette Forhold i Kongeriget kun var 1055 Mandfolk mod 1000 Fruentimmer. Men paa den anden Side have de mandlige Fødsler i det sidste Decennium været endeel talrigere i Hertugdømmet Holsteen end i Kongeriget. Hist fødtes mod 1000 Piger 1067 Drengene, her kun 1057. I denne

sidste Omstændighed og i det Tilskud af Mandfolk, som Hertugdømmet Holsteen har faaet ved den ovenfor berørte Dislocering af Tropperne, maa Grunden søges til, at Mandkjønnets Overvægt over Qvindekjønnet ikke i dette Decennium er aftagen i denne Landsdeel.

Forholdet imellem Kjønnene pleier ikke at være eens i Stæderne og paa Landet, og i Almindelighed er den numeriske Overvægt af Qvindekjønnet større i Stæderne end paa Landet. I de Lande, hvor der findes mange folkerige Stæder, er denne Forskjel ogsaa ret fremtrædende. Saaledes kom der efter Folketællingen i 1846 i de belgiske Stæder 1066 Fruentimmer paa 1000 Mandfolk, medens der i Landdistrikterne kun kom 985 af Qvindekjønnet mod 1000 af Mandkjønnet. Noget Lignende fremgaaer af de engelske og franske Folketællinger. Grunden til dette almindelige Phænomen er heller ikke vanskelig at indsee; i store Stæder trænger man til en stor Deel qvindeligt Tyende og finde ugifte Fruentimmer let Arbeide og Beskjæftigelse paa Maader, der tildeels slet ikke kjendes paa Landet; disse søge derfor fra Landet ind til Byerne.

I det danske Monarki, hvor Kjøbstadbefolkningen om ikke i det Hele er ringe, saa dog er fordeelt i et forholdsvis meget stort Antal af smaae Byer, kan det saameget mindre være Tilfældet, at den qvindelige Befolkning staaer i et andet Forhold til den mandlige end i Landdistrikterne, som ikke faa Kjøbstæder ere Garnisonsstæder, hvorved de netop faae et Tilskud af Mandfolk fra Landdistrikterne. I det Hele var derfor ogsaa Forholdet mellem Kjønnene i Stæderne og Landdistrikterne i Monarkiet eens; Qvindekjønnet havde endog en ubetydelig større Overvægt i Landdistrikterne end i Kjøbstæderne og forholdt sig i de første som 1009 til 1000 og i de sidste som 1008 til 1000.

Betragter man derimod de enkelte Landsdele hver for sig, vil man finde, at Kongeriget følger den almindelige Regel, medens i Hertugdømmerne Qvindekjønnet i Landdistrikterne har Overvægten paa sin Side fremfor i Kjøbstæderne.

I Kongeriget kom nemlig i Kjøbstæderne 1027 Fruentimmer paa 1000 Mandfolk, medens der i Landdistrikterne kun kom 1020 Fruentimmer paa 1000 Mandfolk.

Dette maa især tilskrives Kjøbenhavns Indflydelse, thi her kom paa 1000 Mandfolk 1066 Fruentimmer; ogsaa et Par andre Kjøbstæder bidrage til dette Resultat; saaledes kom i Helsingör paa 1000 Mandfolk endogsaa 1070 Fruentimmer, i Odense 1056 Fruentimmer paa 1000 Mandfolk, og i Aalborg 1023 Fruentimmer paa 1000 Mandfolk.

I Hertugdømmet Slesvig, hvor Kjøbstadbefolkningen i det Hele maa kaldes ringe, hvad enten man henregner Flækkernes Befolkning til den eller ikke, og hvor den var adspaltet (70711 Mennesker i 13 Kjøbstæder, hvoraf 2 (Flensborg og Slesvig) havde alene 31283 eller omtrent 44 pCt. af den hele Kjøbstadbefolkning), kom i Kjøbstæderne kun 967 Fruentimmer paa 1000 Mandfolk, medens paa Landet derimod 1007 Fruentimmer kom paa 1000 Mandfolk. I en af de største Byer i Hertugdømmet Slesvig ligger ikke liden Garnison, og dette maa det vel tildeels tilskrives, at der i denne kun kom 964 Fruentimmer paa 1000 Mandfolk, og at Forholdet i det Hele stillede sig som bemærket. I Husum kom der kun 887 Fruentimmer paa 1000 Mandfolk.

I Hertugdømmet Holsteen, hvor Kjøbstadbefolkningen dog er forholdsvis stærkere end i Slesvig, var Forholdet imellem Mandkjønnet og Qvindekjønnet eens i Stæderne og paa Landet; thi vel fulgte de større Byer, Altona og Kiel, de større Stæders almindelige Exempel, idet der i Altona kom 1028 Fruentimmer og i Kiel 1012 Fruentimmer paa 1000 Mandfolk, men i andre Byer havde af ovenberørte Grund Mandkjønnet igjen en stærk Overvægt — saaledes kom der t. Ex. i Rendsborg kun 851 Fruen-

timmer paa 1000 Mandfolk —, og derved er det bevirket, at Forholdet i Kjøbstæderne og Landdistrikterne i Hertugdømmet Holsteen viste sig eens, nemlig paa begge Steder mod 984 Fruentimmer 1000 Mandfolk.

Hvad Hertugdømmet Lauenborg angaaer, hvor Kjøbstadbefolkningen ikke er større end 8172 Mennesker, hvilket er omtrent 16,5 pCt. af hele Befolkningen, og hvor ingen Kjøbstad tæller mere end mellem 3 og 4000 Indbyggere, kunde ingen af de Grunde gjøre sig gjældende, der bevirke, at der i Kjøbstæderne findes forholdsvis flere Fruentimmer end i Landdistrikterne; Forholdet var tvertimod ogsaa i de første 948 Fruentimmer mod 1000 Mandfolk og i de sidste 984 Fruentimmer mod 1000 Mandfolk.

Iøvrigt viser ogsaa Forholdet imellem Kjønne i de enkelte store Stæder, hvor Overvægten af Qvindekjønnet over Mandkjønnet træder saa synligen frem, hvad Grunden dertil er. I Aldersklasserne under 25 Aar har nemlig Mandkjønnet, som overalt, ogsaa i de store Stæder, Overvægt over Qvindekjønnet. Det bliver derved tydeligt, at det er de eiendommelige Forhold, der finde Sted i de store Stæder, som bidrage til fortrinsviis at trække Qvindekjønnet fra Landet derind for at finde Tjeneste og for at kunne anbringes i Beskjæftigelser, hvorved de kunne erhverve Ophold. Saaledes forholdt i Kjøbenhavn Mandkjønnet under 25 Aar sig til Qvindekjønnet i samme Alder som 1000:956, derimod var Forholdet for Aldersklasserne over 25 Aar 1000 Mandfolk mod 1174 Fruentimmer; i Altona kom paa 1000 Mandfolk under 25 Aar ikkun 944 Fruentimmer i denne Alder, derimod paa 1000 Mandfolk over 25 Aar 1120 Fruentimmer i denne Alder.

Dette er meget mere end Gjennemschnittforholdet imellem Kjønne, thi i Kongeriget i Almindelighed kom dog i Aldersklasserne over 25 Aar kun 1053 Fruentimmer mod 1000 Mandfolk, og i Hertugdømmet Holsteen kom kun 996 Fruentimmer over 25 Aar mod 1000 Mandfolk.

Det maa nemlig ikke oversees, at hvor Qvindekjønnet har Overvægt over Mandkjønnet, der er det langt fra, at dette finder Sted i de tidligere Aldere; der fødes overalt flere Drengene end Piger, og derfor har Mandkjønnet overalt Overvægt over Qvindekjønnet i de tidligere Aldersklasser. Men der døde igjen i Almindelighed flere Mandfolk end Fruentimmer i en yngre Alder, ligesom Qvindekjønnet i det Hele opnaaer en højere Gjennemschnittalder og hyppigere end Mandfolkene opnaae den højeste Alder. Fra det tyvende Aar at regne faaer Qvindekjønnet derfor i Almindelighed Overvægten over Mandkjønnet. Og heri følge vi den almindelige Regel.

Indtil det 20de Aar har saaledes i Monarkiet, taget under Eet, Mandkjønnet aabenbar Overvægt over Qvindekjønnet, og det er først efter denne Alder, at Qvindekjønnet bliver numerisk stærkere, og det i en næsten fortsat Progression indtil de højeste Aldere.

Det er kun i Aldersklasserne fra det 35te til det 40de og fra det 40de til det 45de Aar, hvor Progressionen standser og daler. Man har kaldt dette Phænomen uforklarligt; men uden at ville paatage os at forklare det, turde det ikke være vanskeligt at angive een af Aarsagerne, hvorfor Qvindekjønnets Overvægt betydeligen daler efter det 30te Aar indtil den Alder, da det smukke Kjønn bliver mindre tilbøieligt til at lægge Dølgemaal paa den sande Alder.

Den følgende Oversigt vil sætte os istand til at overskue Forholdet imellem Mandkjønnet og Qvindekjønnet i de forskjellige Aldersklasser, saavel i Monarkiet i det Hele som i hver af Landsdelene.

Mandkjønnet forholdt sig til Qvindekjønnet

	i hele Monarkiet.			i Kongeriget.		
	Kjøbstæderne.	Landdistriktet.	Tilsammen.	Kjøbstæderne.	Landdistriktet.	Tilsammen.
	som 1000 : 970	som 1000 : 982	som 1000 : 980	som 1000 : 979	som 1000 : 989	som 1000 : 987
Indtil 1 Aar	988	980	982	984	991	990
Fyldt 1, men under 3 Aar	989	964	969	977	964	966
— 3 — — 5 —	965	982	979	977	991	989
— 5 — — 6 —	1016	983	989	1022	1008	1011
— 6 — — 7 —	989	976	979	991	989	989
— 7 — — 10 —	959	960	960	958	972	969
— 10 — — 14 —	937	998	987	909	988	973
— 14 — — 15 —	908	982	967	917	991	979
— 15 — — 16 —	882	1004	978	917	1002	983
— 16 — — 17 —	889	1009	981	944	994	982
— 17 — — 18 —	897	1002	978	935	1009	991
— 18 — — 19 —	936	1043	1017	968	1027	1012
— 19 — — 20 —	984	1051	1036	1001	1049	1038
— 20 — — 21 —	965	1009	999	959	988	980
— 21 — — 22 —	730	1145	1006	751	1097	978
— 22 — — 23 —	604	1370	1041	725	1419	1127
— 23 — — 24 —	838	1184	1078	871	1202	1095
— 24 — — 25 —	989	1057	1039	986	1057	1037
— 25 — — 30 —	1007	1005	1006	1015	1017	1017
— 30 — — 35 —	996	969	975	1018	981	990
— 35 — — 40 —	1036	985	996	1059	995	1009
— 40 — — 45 —	1129	982	1010	1139	997	1025
— 45 — — 50 —	1157	981	1011	1195	990	1026
— 50 — — 55 —	1252	1014	1053	1295	1033	1076
— 55 — — 60 —	1411	1043	1099	1474	1087	1147
— 60 — — 65 —	1525	1087	1154	1657	1135	1211
— 65 — — 70 —	1684	1108	1187	1859	1152	1240
— 70 — — 75 —	1793	1152	1234	2042	1212	1305
— 75 — — 80 —	2387	1318	1438	2913	1381	1513
— 80 Aar og derover .						
Summa	1000 : 1008	1000 : 1009	1000 : 1009	1000 : 1027	1000 : 1020	1000 : 1022
Under 25 Aar	922	1002	985	940	1007	992
Over 25 Aar	1104	1017	1035	1122	1034	1053

den 1 Februar 1855:

i Hertugdømmet Slesvig.			i Hertugdømmet Holsteen.			i Hertugdømmet Lauenborg.		
Kjøbstæderne.	Landdistriktet.	Tilsammen.	Kjøbstæderne.	Landdistriktet.	Tilsammen.	Kjøbstæderne.	Landdistriktet.	Tilsammen.
som 1000 : 919	som 1000 : 987	som 1000 : 975	som 1000 : 975	som 1000 : 959	som 1000 : 962	som 1000 : 975	som 1000 : 964	som 1000 : 966
980	964	967	1001	960	968	1106	992	1010
988	989	989	1009	952	962	1348	915	967
971	915	923	958	1006	994	842	998	972
1046	938	954	975	949	953	1072	998	1008
965	980	978	1035	947	961	674	939	886
950	932	932	986	950	956	939	951	949
971	1010	1004	998	1018	1014	925	971	965
817	932	913	928	965	959	1044	1219	1186
773	1039	987	880	987	965	626	976	910
809	995	957	778	1049	986	1081	1095	1092
789	1002	957	872	972	950	835	1131	1070
866	1080	1033	880	1042	1004	1150	1196	1185
903	1039	1014	975	1049	1033	1162	1278	1236
874	1035	1001	1053	1050	1051	1039	1024	1027
742	1112	1015	733	1309	1107	328	1366	854
490	1557	1085	424	1173	852	921	1227	1150
723	1192	1063	810	1133	1038	1014	1157	1131
904	1050	1019	1056	1069	1065	995	1011	1008
948	1012	1000	1031	971	985	849	947	929
966	968	968	946	938	940	945	921	925
997	985	987	1003	968	975	905	882	886
1162	993	1021	1075	944	969	1175	877	919
1115	977	999	1077	958	980	1236	974	1009
1230	980	1017	1155	994	1021	1153	969	995
1371	1025	1076	1292	942	997	1131	964	983
1416	1147	1191	1300	924	987	1240	998	1021
1447	1094	1147	1461	997	1075	1345	902	964
1533	1153	1208	1467	961	1046	1286	899	944
2467	1376	1504	1550	1047	1145	2083	1000	1137
1000 : 967	1000 : 1007	1000 : 1000	1000 : 984	1000 : 984	1000 : 984	1000 : 948	1000 : 984	1000 : 978
874	998 ¹⁾	975	904	991 ³⁾	975	884	1022	998
1071	1016 ²⁾	1026	1076	975 ³⁾	996	1029	945	958

¹⁾ Herunder indbefattet Flækkerne, hvor Mandkjøn forholdt sig til Qvindekjøn som 1000 : 952.

²⁾ Herunder indbefattet Flækkerne, hvor Mandkjøn forholdt sig til Qvindekjøn som 1000 : 1116.

³⁾ Ligeledes indbefattet Flækkerne, hvor Mandkjøn forholdt sig til Qvindekjøn: under 25 Aar som 1000 : 920, over 25 Aar som 1000 : 1009.

5.

Om Forholdet af Aldersklasserne.

Til de vigtigste Momenter for Vurderingen af et Lands Befolkning hører Forholdet af Aldersklasserne.

Det vil let indsees, at det er af stor Betydning, om en større eller mindre Deel af Befolkningen paa den Tid, Folketællingen foregaaer, er i den kraftige Levealder, i hvilken Mennesket kan arbejde, og idet det stræber efter at fremme sit og Families Vel tjener Statens Udvikling, eller om den overveiende Deel af Befolkningen hører til de Aldersklasser, i hvilke Arbeidskraften endnu ikke er udviklet eller allerede er i Aftagende.

Det er vistnok sandt, at dette Forholds egen Betydning igjen er afhængig af andre Momenter, navnlig af, hvorvidt Befolkningen er i en stærk Tilvæxt eller kun tager langsomt til, eller endog gaar tilbage, ligesom at Födslernes relative Mængde ikke er uden Indflydelse herpaa. Men dette beviser kun, at det indbyrdes Forhold mellem Aldersklasserne ikke er et afgjørende Beviis paa Befolkningens Tilstand, og at det ialtfald kun er betydningsfuldt med Hensyn til den nærværende Tid, men ikke tilsteder nogen sikker Slutning med Hensyn til Fremtidens Udvikling. Forholdet af Aldersklasserne bliver ikke destomindre altid høist interessant at kjende og hører til de vigtige Resultater, som en Folketælling giver¹⁾.

Sammenfatte vi nu, hvad Tabellerne herom indeholde, saa komme vi til følgende Resultat:

Af hvert 1000 af begge Kjøn, som ved Folketællingen i 1855 levede i Monarkiet, vare	
under 15 Aar	335,52,
mellem 15 og 20 Aar	95,01,
— 20 — 60 —	490,11,
over 60 Aar	79,36.

Betragte vi de enkelte Landsdele særskilte, see vi ogsaa her en Forskjellighed, som dog ikke var betydelig. Af hvert 1000 af begge Kjøn vare i 1855

	i Kongeriget	i Hertugd. Slesvig	i Hertugd. Holsteen	i Hertugd. Lauenborg
under 15 Aar	332,78	327,22	349,95	332,25
mellem 15 og 20 Aar . .	92,51	96,43	100,41	102,42
— 20 — 60 — . .	493,60	493,06	477,83	490,83
over 60 Aar	81 11	83,29	71,81	74,50.

Sammenligne vi Resultatet i 1855 med den foregaaende Folketællings Resultat, ville vi see, at der med Hensyn til Forholdet af Aldersklasserne saa godt som slet ingen Forandring har fundet Sted i det sidste Decennium. Af hvert 1000 af begge Kjøn vare i Monarkiet den 1. Februar 1845

¹⁾ Vi have troet at burde gjøre denne Bemærkning, fordi medens ikke faa Statistikere tillægge Forholdet af Aldersklasserne en alt overveiende Betydning, og af den blotte Omstændighed, at en større Deel af Befolkningen hører til de livskraftige Aldersklasser, slutte til dennes gode Tilstand og Fremgang, har en ny Theori søgt at gjøre sig gjældende, hvorefter Populationsforholdene skulde være desto gunstigere, jo lavere pro mille Forholdet af de productive Indvaanere er. (Horn. Bevölkerungswissenschaftliche Studien aus Belgien Th. 1. pag. 128.) Det er imidlertid ikke Stedet her at gaae ind paa denne næsten paradoxal klingende Theori, og baade at vise det Falske i den, og at sætte det Sande, som den indeholder, i sit rette Lys.

under 15 Aar	336,12,
mellem 15 og 20 Aar	94,30,
— 20 — 60 —	489,17,
over 60 Aar	80,41.

Ogsaa dengang frembøde de forskjellige Landsdele kun liden Forskjellighed i denne Henseende, og i det Hele omtrent i de samme Retninger som i 1855.

Af hvert 1000 af begge Kjøn vare i 1845

	i Kongeriget	i Hertugd. Slesvig.	i Hertugd. Holsteen.	i Hertugd. Lauenborg.
under 15 Aar	327,60	337,55	358,80	338,23
mellem 15 og 20 Aar . .	94,67	91,54	94,34	104,76
— 20 — 60 —	493,89	489,38	476,26	483,63
over 60 Aar	83,84	81,53	70,60	73,88.

Forholdet af Aldersklasserne var imidlertid, som det var let at forudsee, meget forskjelligt i Byerne og paa Landet. Af hvert 1000 af begge Kjøn vare nemlig i 1855

	i Kjøbstæderne	i Landdistrikterne
under 15 Aar	296,72	345,73
mellem 15 og 20 Aar	97,28	94,41
— 20 — 60 —	540,45	476,87
over 60 Aar	65,55	82,99.

Hvorledes det i saa Henseende forholdt sig i de enkelte Landsdele, vil sees af følgende Oversigt. Af 1000 Mennesker af begge Kjøn kom i 1855 paa Aldersklasserne:

	i Kongeriget		i Hertugd. Slesvig		
	Kjøbstæder.	Landdistrikter.	Kjøbstæder.	Flækker.	Landdistrikter.
under 15 Aar	294,08	343,64	296,63	320,82	334,45
mellem 15 og 20 Aar . .	95,70	91,61	98,67	96,73	95,91
— 20 — 60 —	548,27	478,27	525,08	499,71	485,49
over 60 Aar	61,95	86,48	79,62	82,74	84,15.

	i Hertugd. Holsteen			i Hertugd. Lauenborg	
	Kjøbstæder.	Flækker.	Landdistrikter.	Kjøbstæder.	Landdistrikter.
under 15 Aar	304,06	344,35	364,32	307,88	337,07
mellem 15 og 20 Aar . .	100,44	103,32	99,97	107,32	101,45
— 20 — 60 —	527,47	478,42	463,09	528,51	483,37
over 60 Aar	68,03	73,91	72,62	56,29	78,11.

Overalt var Forholdet af Klasserne under 15 Aar og over 60 Aar større i Landdistrikterne end i Kjøbstæderne, og Forholdet af Klasserne mellem 15 og 20 Aar og mellem 20 og 60 Aar mindre i de første end de sidste. Stædernes Overvægt af Individer i de meest lovende og i de kraftigste Aldere skyldes paa den ene Side, at de trække Individer netop i disse Aldere til sig, som der søge Uddannelse, Beskæftigelse og Fortjeneste, og paa den anden Side den deraf følgende Tilbagevirkning paa Forholdene i Almindelighed. I modsat Retning maa dette gjøre sig gjældende i Landdistrikterne; men hertil kommer endnu paa den ene Side de sanitaire og sociale Forhold paa Landet, der ere fordeel-

agtigere for Opnaaelsen af en høi Levealder end Livet i Byerne, og paa den anden Side Ægteskabernes større Hyppighed og Frugtbarhed i Landdistrikterne end i Byerne.

Vi have allerede ovenfor (pag. XXVIII—XXIX) viist, hvorledes Forholdet af Gifte og Ugifte var i Kjøbstæderne og paa Landet, og ville her endnu kun udhæve, at de staaende Ægteskabers Antal den 1. Febr. 1855 var 414281¹⁾ og altsaa forholdt sig til Folkemængden som 1:5,96. Men heraf faldt 336798 paa Landdistrikterne og 77483 paa Kjøbstæderne, saa at eet Ægteskab paa Landet kom paa 5,8, i Stæderne derimod kun først paa 6,6²⁾ Individuer. Forresten var Ægteskabernes Hyppighed ikke eens i Landsdelene. I Kongeriget kom eet Ægteskab overhovedet paa 5,9 Personer, i Hertugdømmet Slesvig og i Hertugdømmet Holsteen paa 6,1 Personer, i Hertugdømmet Lauenborg paa 6,3 Personer. De staaende Ægteskabers Antal var nemlig:

i Kongeriget	255597,
- Hertugdømmet Slesvig	65155,
- — Holsteen	85688,
- — Lauenborg	7841,
	414281.

Men saaledes som det forholder sig, naar man betragter Monarkiets Befolkning under Ect, saaledes viser det sig ogsaa at være, naar man betragter Ægteskabernes relative Mængde paa Landet og i Stæderne i hver enkelt Landsdeel for sig: overalt falde flere Personer paa eet Ægteskab i Byerne end paa Landet.

Og ligesom Ægteskaberne vare hyppigere paa Landet end i Byerne, saaledes vare de ogsaa frugtbarere. I Decenniet 1845—1854 fødtes i hele Monarkiet med Undtagelse af Hertugdømmet Lauenborg — jfr. den sidste Anmærkning pag. II — i Gjennemsnit aarligen 74802 Børn, hvoraf 59633 paa Landet og 15169 i Byerne.

Sammenligner man nu Födslernes Antal i Byerne og paa Landet med Antallet af Qvindekjønnen mellem 20 og 40 Aar, og dette er den rigtigste Vei til overhovedet at bedømme Frugtbarheden, ville vi see, at i Stæderne forholdt Födslerne sig til Aldersklassen 20—40 Aar af Qvindekjønnen som 1:5,44, paa Landet derimod som 1:4,56, med andre Ord, paa 1000 Fruentimmer i denne Aldersklasse kom i Stæderne 183,9 og i Landdistrikterne 219,3 Födslere.

I de enkelte Landsdele var Forholdet

	paa Landet: i Byerne:							
	Fruent. mell. 20 og 40 Aar.							
i Kongeriget	1 Födsl	paa 4,6 . . . 5,5,	eller paa 1000 Fruent. mell. 20 og 40 Aar resp.	218,5	og	180,6	Födsl.	
- Hertugd. Slesvig . 1	— — 5,0 . . . 5,5,	— — — — —		201,9	—	180,6	—	
- — Holsteen 1	— — 4,2 . . . 5,1,	— — — — —		235,9	—	197,3	—	

Det turde saaledes være let forklarligt, at Aldersklassen under 15 Aar var relativt stærkere i Landdistrikterne end i Kjøbstæderne.

De Forhold, som bevirke, at Aldersklasserne over 60 Aar vare ikke lidet relativt stærkere paa Landet end i Byerne, yttre især deres Indflydelse paa den meget fremrykkede Alder. Saaledes gav Folketællingen i 1855 af Personer over 70 Aar af hvert 1000 paa Landet 30,9, i Byerne derimod af hvert 1000 kun 22,8; af Personer over 80 Aar af hvert 1000 paa Landet 5,9, af hvert 1000 i Byerne kun 4,2,

¹⁾ Vi have beregnet Antallet af de staaende Ægteskaber efter Antallet af de gifte Koner.

²⁾ I Kjøbenhavn kom der først eet Ægteskab paa 6,9 Personer.

hvilket sidste udgjør en Forskjel af 43 pCt. Af de 825 Personer, som ved Folketællingen i 1855 taltes i en Alder af mellem 90 og 100 Aar, levede 707 paa Landet og kun 118 i Stæderne, og samtlige 7 Personer, der havde en Alder af 100 Aar og derover, vare bosatte i Landdistrikterne, nemlig 6 i Kongerigets og 1 i Hertugdømmet Holsteens.

Efter saaledes saavel i det Hele som i det Enkelte at have seet, hvorledes Forholdet af Aldersklasserne var efter Folketællingen i 1855, turde det interessere at sammenstille Hovedresultatet med det, som nogle nyere Folketællinger i andre Stater have givet, hvorhos vi bemærke, at vi maae indskrænke os til nogle faa Sammenligninger, fordi Beretningerne over Folketællingerne ofte ere saa lidet detailleerede eller indeholde en fra vor saa afvigende Classification af Alderne, at Sammenligningen i saa Henseende bliver ugjærlig.

Af 1000 Mennesker af begge Kjøn levede i Aldersklasserne:

	1855. Det danske Monarki.	1855. Norge.	1851. Storbritanien.	1851. Frankrig.	1852. Preussen.	1846. Belgien.	1849. Sachsen.
Indtil 15 Aar	355,5	349,4	352,1	273,1	350,4	323,3	314,6
Mellem 15 og 20 Aar .	95,0	85,4	99,1	88,1	} 590,5	89,9	96,2
— 20 — 60 — . . .	490,1	475,5	475,9	537,3		497,4	517,8
Over 60 Aar	79,4	89,7	72,9	101,5	59,1	89,4	71,4

Af denne Sammenligning mellem os og 6 andre Stater fremgaaer det, at Befolkningen i den kraftige Levealder ingenlunde i 1855 hos os havde en betydelig Overvægt, men at vi dog i saa Henseende indtage omtrent samme Stilling som Storbritanien og Belgien, hvor Befolkningen er i en sund Udvikling og rask Fremgang.

Forinden vi slutteligen gaae over til at levere en Oversigt over Forholdet af de enkelte Aldersklasser, saavel i Monarkiet i det Hele som i de enkelte Landsdele, efter Kjøn og med Hensyn til Land- og Bybefolkning, er der endnu et Punkt, som vi troe særligen at burde gjøre opmærksom paa, fordi det upaatvivleligen har Betydning, om end denne ikke er saa stor, som man ofte synes at antage.

Qvindekjønnets Levealder fra 20 til 40 Aar er af stor Vigtighed for Folkeformerelsen; dette er unægteligt, og det er derfor altid interessant at vide, hvor stor en Deel af den qvindelige Befolkning netop var i denne Alder. Tabellerne vise os, at af 1000 af Qvindekjønnet var 305,5 mellem 20 og 40 Aar, naar vi tage Monarkiet i det Hele, men at Forholdet, naar vi betragte de enkelte Landsdele særskilte, var

i Kongeriget 307,1 af 1000,
 - Hertugdømmet Slesvig . . 306,0 —
 - — — Holsteen . 300,1 —
 - — — Lauenborg 308,8 —

I de andre Stater¹⁾, hvormed vi tidligere have sammenlignet Befolkningen i det danske Monarki, var Forholdet:

i Norge 1855 313,2,
 i Storbritanien 1851 312,3,
 i Frankrig 1851 310,4,
 i Belgien 1846 298,4,
 i Sachsen 1849 356,5.

¹⁾ For Preussen kan dette Forhold ikke angives, da den trykte Beretning over Folketællingen i 1852 afhandler Aldersklassen 20—60 Aar under Eet.

Qvindekjønnet i den for Folkeformerelsen gunstigste Alder kunde derfor ikke siges i 1855 at staae i noget særdeles gunstigt Forhold. Men det maa paa den anden Side ikke oversees, hvad der vil blive viist ved en anden Leilighed, at Qvindekjønnets Frugtbarhed synes at være noget større hos os end i flere af de Lande, hvor det førstnævnte Forhold er fordeelagtigere for Befolkningens Tilvæxt. Saa meget ville vi kun her bemærke, at i Gjennemsnit af 1845—1854 forholdt det aarlige Gjennemsnit af Fødslerne sig til Gjennemsnitsbefolkningen i Monarkiet, Lauenborg ikke medregnet, som 1:30,83 — i England var

Af hvert 1000 af hvert Kjøn hørte den 1 Februar 1855

	i hele Monarkiet.					i Kongeriget.				
	Kjøbstæderne.		Landdistriktet.		Af 1000 af begge Kjøn tilsammen.	Kjøbstæderne.		Landdistriktet.		Af 1000 af begge Kjøn tilsammen.
	Mandk.	Qvindek.	Mandk.	Qvindek.		Mandk.	Qvindek.	Mandk.	Qvindek.	
Indtil 1 Aar	29,39	28,26	30,03	29,23	29,46	29,45	28,06	30,33	29,43	29,63
Fyldt 1, men under 3 Aar	49,50	48,53	53,27	51,73	51,77	49,85	47,73	53,19	51,70	51,63
— 3 — — 5 —	43,41	42,60	49,91	47,65	47,58	44,76	42,56	50,13	47,42	47,66
— 5 — — 6 —	20,40	19,53	24,31	23,66	23,15	20,75	19,73	24,29	23,61	23,13
— 6 — — 7 —	19,75	19,90	23,28	22,69	22,33	20,27	20,17	23,37	23,09	22,57
— 7 — — 10 —	54,01	52,95	65,00	62,89	61,76	52,99	51,10	63,92	61,95	60,54
— 10 — — 14 —	67,32	64,05	85,43	81,27	79,66	66,15	61,68	84,24	80,27	78,22
— 14 — — 15 —	17,56	16,32	20,67	20,45	19,81	17,56	15,54	20,52	19,88	19,40
— 15 — — 16 —	18,58	16,72	19,67	19,14	19,04	18,44	16,47	18,76	18,33	18,30
— 16 — — 17 —	19,65	17,18	18,94	18,84	18,79	18,96	16,93	18,46	18,13	18,21
— 17 — — 18 —	21,14	18,63	18,90	18,89	19,10	20,45	18,79	18,71	18,23	18,72
— 18 — — 19 —	21,49	19,12	18,68	18,55	18,97	20,77	18,89	18,08	17,89	18,39
— 19 — — 20 —	21,82	20,26	18,31	18,92	19,12	21,52	20,28	18,26	18,38	18,89
— 20 — — 21 —	19,58	19,12	17,54	18,27	18,21	20,06	19,55	17,53	18,08	18,22
— 21 — — 22 —	20,55	19,67	17,17	17,18	17,79	21,13	19,73	17,32	16,77	17,78
— 22 — — 23 —	25,34	18,85	13,31	15,10	15,79	25,09	18,35	13,46	14,47	15,66
— 23 — — 24 —	32,10	19,24	11,20	15,21	15,81	27,60	19,49	10,60	14,74	15,06
— 24 — — 25 —	23,16	19,26	13,74	16,11	16,24	23,08	19,57	13,34	15,73	16,03
— 25 — — 30 —	97,61	95,71	71,42	74,84	78,04	103,12	99,01	71,42	74,05	78,95
— 30 — — 35 —	86,09	85,99	71,98	71,70	74,79	90,13	89,06	72,65	72,45	76,28
— 35 — — 40 —	75,20	74,25	67,68	64,96	68,06	77,85	77,13	68,06	65,46	69,10
— 40 — — 45 —	53,95	55,45	54,08	52,81	53,71	54,67	56,34	54,84	53,52	54,47
— 45 — — 50 —	45,31	50,73	51,01	49,65	49,85	45,14	50,02	51,57	50,38	50,23
— 50 — — 55 —	38,24	43,88	47,63	46,29	45,73	36,99	43,02	48,15	46,72	45,81
— 55 — — 60 —	27,73	34,43	37,32	37,50	36,09	26,77	33,75	37,38	37,84	36,01
— 60 — — 65 —	20,23	28,31	29,60	30,60	28,89	19,04	27,31	29,40	31,34	28,82
— 65 — — 70 —	14,66	22,16	21,13	22,76	21,21	13,31	21,46	21,14	23,47	21,25
— 70 — — 75 —	8,66	14,47	14,44	15,85	14,40	7,72	13,97	15,23	17,19	15,05
— 75 — — 80 —	5,11	9,09	9,20	10,50	9,28	4,45	8,84	9,91	11,77	9,93
— 80 — — 85 —	1,80	4,01	3,71	4,53	3,87	1,44	3,77	4,07	5,14	4,18
— 85 — — 90 —	0,54	1,49	1,16	1,74	1,36	0,39	1,37	1,31	2,00	1,49
— 90 — — 95 —	0,09	0,27	0,25	0,33	0,29	0,07	0,25	0,23	0,47	0,33
— 95 — — 100 —	0,03	0,07	0,03	0,07	0,05	0,03	0,03	0,03	0,09	0,06
— 100 Aar og derover .	"	"	"	0,01	"	"	"	"	0,01	"

Forholdet efter et 10-aarigt Gjennemsnit som 1:31,12, i Belgien ligeledes efter et 10-aarigt Gjennemsnit som 1:33,15, i Frankrig efter et 5-aarigt Gjennemsnit som 1:37,48, hvorimod det i Preussen efter Gjennemsnit af 1850—1855 var som 1:25,4.

Slutteligen have vi troet, i de efterfølgende Tabeller at burde levere en Oversigt over Forholdet af Aldersklasserne i Monarkiet i det Hele og særskilt i de enkelte Landsdele, saaledes at deraf ogsaa Forholdet med Hensyn til Kjønnene blandt Land- og Bybefolkningen kan overskues.

følgende Antal til hver af de her anførte Alders-Klasser:

i Hertugdømmet Slesvig.					i Hertugdømmet Holsteen.					i Hertugdømmet Lauenborg.				
Kjøbstæderne.		Landdistriktet.		Af 1000 af begge Kjøns tilsammen.	Kjøbstæderne.		Landdistriktet.		Af 1000 af begge Kjøns tilsammen.	Kjøbstæderne.		Landdistriktet.		Af 1000 af begge Kjøns tilsammen.
Mandk.	Qvindek.	Mandk.	Qvindek.		Mandk.	Qvindek.	Mandk.	Qvindek.		Mandk.	Qvindek.	Mandk.	Qvindek.	
29,01	27,59	29,02	28,46	28,66	29,51	29,26	30,18	29,43	29,72	28,37	29,16	28,20	27,63	28,06
48,98	49,66	50,47	48,32	49,38	49,16	50,01	55,90	54,57	54,08	44,83	52,29	50,92	51,35	50,69
40,44	41,35	47,45	46,61	45,93	42,09	45,16	51,12	49,48	48,74	33,62	47,76	49,00	45,54	46,17
17,97	18,04	23,79	21,63	21,87	20,80	19,83	24,94	25,53	24,23	22,65	20,11	22,44	22,75	22,40
17,94	19,42	22,03	20,52	20,81	19,67	19,48	24,17	25,31	22,89	16,45	18,60	21,71	22,02	21,44
54,18	54,09	62,65	61,00	60,45	54,93	57,71	69,77	67,15	65,99	80,35	57,06	65,05	62,04	64,46
71,45	68,74	85,62	79,27	80,23	68,09	68,27	88,68	85,68	83,31	66,76	66,11	84,45	81,56	80,28
17,16	17,23	20,44	20,51	19,89	17,96	18,22	21,36	22,06	20,99	15,98	15,59	19,84	19,57	19,06
18,80	15,88	20,83	19,28	19,57	18,61	17,56	21,39	20,99	20,56	21,46	23,63	18,40	22,80	20,90
20,66	16,52	18,95	19,56	19,15	20,73	18,54	20,12	20,20	20,05	23,60	15,59	20,32	20,16	20,15
21,53	18,01	18,74	18,51	18,83	22,99	18,18	19,44	20,73	20,19	20,51	23,38	19,70	22,01	21,06
23,11	18,87	18,95	18,87	19,29	22,34	19,81	20,09	19,86	20,20	24,56	21,62	19,07	21,92	20,92
23,03	20,63	18,42	19,76	19,59	22,16	19,83	18,46	19,56	19,41	18,36	21,87	17,39	21,14	19,38
19,52	18,24	18,77	19,38	19,05	18,45	18,28	16,97	18,10	17,70	16,21	19,86	13,98	18,16	16,37
21,69	19,62	17,83	18,33	18,54	18,22	19,51	16,37	17,48	17,32	18,12	19,86	16,05	16,66	16,80
23,86	18,33	15,00	16,56	16,74	24,42	18,19	11,68	15,54	15,17	59,61	20,61	12,35	17,13	19,00
35,91	18,18	10,05	15,53	15,37	43,72	18,85	13,45	16,04	18,13	24,08	23,38	14,41	17,96	17,42
23,86	17,84	14,00	16,57	16,29	23,40	19,28	14,43	16,63	16,71	17,41	18,60	15,61	18,35	17,44
90,31	84,45	73,48	76,63	77,27	86,50	92,83	69,05	75,01	75,61	89,89	94,27	79,41	81,61	82,41
78,04	76,53	72,64	73,03	73,63	79,62	83,45	69,62	68,73	71,70	82,26	73,65	71,87	69,17	71,77
69,67	69,66	69,00	66,35	68,03	71,71	68,95	65,47	62,46	65,28	64,62	64,35	69,18	64,73	66,16
52,09	53,75	54,04	52,86	53,35	52,95	55,99	51,78	50,96	51,80	55,08	52,54	56,54	50,67	53,66
45,39	54,55	50,61	49,94	50,20	45,93	50,18	49,50	47,49	48,41	43,63	54,05	53,66	47,84	50,43
41,30	47,65	48,07	46,63	46,82	40,25	44,08	46,12	44,93	44,84	34,33	44,75	45,16	44,71	44,02
30,57	38,90	38,96	37,91	37,76	28,56	35,54	36,03	36,42	35,16	29,57	35,95	36,03	35,49	35,25
24,28	34,44	31,41	31,99	31,27	21,14	27,77	28,65	27,43	27,30	20,03	23,88	30,51	29,87	28,82
18,33	26,84	20,90	23,81	22,39	16,48	21,77	21,17	19,90	20,25	11,92	15,59	22,39	22,70	21,03
11,21	16,77	14,11	15,33	14,58	9,85	14,64	12,50	12,67	12,51	7,87	12,82	14,65	13,42	13,42
6,79	10,76	8,89	10,19	9,40	6,00	8,94	7,63	7,45	7,52	5,01	6,79	7,64	6,98	7,08
2,25	5,04	3,47	4,51	3,93	2,56	4,11	2,97	2,96	3,04	2,38	3,77	2,93	2,93	2,95
0,61	2,07	1,13	1,78	1,43	0,96	1,45	0,80	1,02	0,97	0,48	1,76	0,86	0,98	0,95
0,06	0,32	0,25	0,33	0,27	0,20	0,26	0,16	0,21	0,19	"	0,75	0,19	0,10	0,18
"	0,03	0,03	0,04	0,03	0,04	0,07	0,03	0,02	0,03	"	"	"	0,05	0,02
"	"	"	"	"	"	"	"	"	"	"	"	"	"	"

6.

Befolkningens Fordeling efter Næringsvei og Stilling.

Tabellerne over Befolkningens Fordeling efter Næringsvei og Stilling ere indrettede efter et andet Princip end det, som er fulgt ved tidligere Folketællinger. Tidligere adskilte man de Individuer, som henregnedes til en Næringsvei eller Stilling, i 4 Klasser eller Rubrikker: a) Hovedpersonerne eller de, som selvstændigen dreve en Haandtering, udövede en Næringsvei eller indtog en vis Stilling, b) Medhjælperne, c) Tyendet, d) Koner og Börn, saavel som Andre, der uden at kunne henregnes til Klasserne b og c forsörgedes af Hovedpersonerne. Men denne Klassifikation havde saa betydelige Mangler, at man ved Folketællingen i 1855 troede at burde følge en anden Ordning, om man end i Almindelighed maa erkjende, at det er lidet ønskeligt at foretage Forandringer i Tabellernes Indretning, hvorved Sammenligningen med tidligere lignende Undersøgelser ialtfald vanskeliggjøres, og ikke sjeldent bliver umulig.

Men efter den tidligere fulgte Klassifikation var det ikke muligt at gjøre sig en Forestilling om, i hvilket Forhold Kjønnene stode til hinanden i nogen af Rubrikkerne, skjönt det er interessant og undertiden ikke uvigtigt at kjende Forholdene af Kjønnene, baade naar Talen er om forskellige Næringsveies Udövelse og ligeledes med Hensyn til Medhjælperne og Tyendet.

En Følge af, at Kjønnene saaledes betragtedes under Eet, var, at Promille-Forholdet overalt refererede sig til begge Kjön, skjönt det naturligviis er saare forskjelligt for ethvert af dem og skjönt det maa give et aldeles vrangt Billede af Forholdene, naar man ikke er opmærksom paa denne Forskjellighed mellem de forskellige Kjön.

Desuden angav Rubrikkerne c og d Tyendet og Koner og Börn samt andre til Familierne hørende Personer uden Hensyn til, om de forsörgedes af Hovedpersonerne (Rubrik a) eller af Medhjælperne (Rubrik b), og uden at det kunde sees, hvor stor en Deel af de saaledes Forsörgede udgjorde Medhjælpernes Familier, hvilket dog er et i flere Henseender vigtigt Punkt, der bör kunne kjendes.

Disse ere Hovedgrundene, saaledes som vi ved en anden Leilighed¹⁾ have udviklet det, hvorfor man ved Folketællingen i 1855 med Hensyn til Befolkningens Fordeling efter Næringsvei og Stilling er gaaet frem efter et andet Princip og har givet det herhen hørende Schema en forandret Indretning, hvorved man ogsaa tilsigtede en i enkelte Henseender nöiagtigere Klassifikation af selve Næringsveiene.

Efter den nærværende Indretning skjelnes mellem dem, der selv drive en Næringsvei eller deeltage i dens Udövelse (A), saaledes at Hovedpersonerne ere anførte under a, og de egentlige Medhjælpere i Næringsveien under b, begge Klasser adskilte efter Kjønnene, og (B) Alle dem, som forsörges af de under A Anførte, ligeledes opførte efter Kjønnene. Klassen B er dernæst inddeelt i to Hovedkategorier: „udenfor Tyendeklassen” og „Tyendeklassen”, naturligviis ogsaa adskilte efter Kjønnene. Til Tyendeklassen er kun henregnet det egentlige Tyende, der antages at være til personlig Tjeneste, eller udretter Huusgjerning (Avlsfolkene indbegrebne), medens alle Andre, der henregnes til Familien og leve i denne, ere, ligesom Koner og Börn, opførte i Rubrikken „udenfor Tyendeklassen”.

1) Om Hovedstadens Befolkning efter Folketællingen 1855, Meddelelser fra det statistiske Bureau, 3die Saml. p. 83 ff.

Vil man nu vide, af hvor mange en Næringsvei drives, saa har man i Hovedrubrikken A Hovedpersonerne og Medhjælperne under hinanden, og i Hovedrubrikken B Familierne i Ordets mere omfattende Forstand og Tyendet, refererende sig til Hovedpersonerne og Medhjælperne, som findes angivne, hver for sig, under A. Man kan saaledes let overskue, hvormange Mandfolk og Fruentimmer der forestaae enhver Næringsvei, hvormange der som Medhjælpere bidrage til dens Udøvelse eller Drift, hvormange hine og disse direct forsørge, og altsaa ogsaa hvormange der af Hovedpersonerne blive forsørgede indirect og direct.

Foruden den forandrede Indretning, som Tabellerne have faaet, vil det bemærkes, at man har adskilt Befolkningen i nogle flere Klasser end ved tidligere Folketællinger. Saaledes ere Bestillingsmændene og de, som ere fast ansatte i underordnede Poster, blevne adskilte fra den egentlige Embedsklasse; Kapitalister og Pensionister, som tidligere udgjorde een Klasse, ere denne Gang blevne sondrede fra hinanden. De, som egentlig henhøre til Tyendeklassen, men enten øieblikkeligen ikke have fast Tjeneste eller i det Hele ikke søge denne (Leietjenere, Kogekoner og desl.), ere udsondrede fra den egentlige Arbejdsklasse, til hvilken Klasse hine tidligere bleve henregnede.

Grunden til disse og flere lignende Forandringer af den tidligere Klassifikation, som man har foretaget denne Gang, tør ansees for at være indlysende.

Endvidere vil det ved en Sammenligning af Tabellerne over selve Næringsveiene med de lignende Tabeller for 1845 ikke undgaae Opmærksomheden, at der paa dem for 1855 findes, især blandt dem, som leve af Produkters Forædling, en stor Deel nye Næringsveie, som enten ikke tidligere maae have været udøvede her i Landet, idetmindste ikke i et saadant Omfang, at man troede særligen at burde fremhæve dem, eller som ere blevne sammenblandede med andre beslægtede Næringsveie.

Efterat have forudskikket disse Bemærkninger, ville vi nu levere de følgende Oversigter over Fordelingen af Befolkningen efter Næringsvei og Stilling, hvoraf Pronille-Forholdet vil kunne sees for hvert Kjøn, i Stæderne og paa Landet, efter de Hovedafdelinger, som vi ovenfor have antydet, i Monarkiet og de enkelte Landsdele.

Af 1000 af hvert Kjønn levede efter

	i hele										
	Kjøbstæderne og Flækkerne.								Land-		
	A.		B.				Summa.		Af 1000 af begge Kjønn tilsammen.	A.	
	Mk.	Qk.	Udenfor Tyendeklassen.		Tyendeklassen.		Mk.	Qk.		Mk.	Qk.
		Mk.	Qk.	Mk.	Qk.	Mk.	Qk.				
1 a. Geistlige Embedsmænd og Lærerstanden	5,06	0,91	5,27	9,66	0,32	4,89	10,65	15,46	15,07	5,83	0,07
b. Private Medhjælpere hos Ovennævnte .	0,48	0,16	0,08	0,23	0,01	0,08	0,57	0,47	0,52	0,63	0,01
2 a. Civile Embedsmænd	11,80	0,29	8,22	20,08	1,95	11,02	21,97	31,39	26,69	1,37	0,03
b. Private Medhjælpere hos Ovennævnte .	4,91	0,03	1,71	3,45	0,07	0,52	6,69	4,30	5,50	0,41	0,02
3. Fast Ansatte i underordnede Poster. .	11,65	2,20	9,61	21,18	0,31	2,31	21,57	25,69	23,63	3,58	0,91
4. Officerer og Embedsmænd ved Militair-Etaterne:											
a. ved Landmilitair-Etaten	4,07	0,00	1,70	4,40	0,38	2,51	6,15	6,91	6,53	0,09	0,00
b. ved Sömmilitair-Etaten	0,62	0,01	0,45	0,97	0,10	0,62	1,17	1,60	1,38	0,01	"
5. De militaire Underklasser:											
a. ved Landmilitair-Etaten (virkel. Tjenstg.)	42,43	0,00	3,64	7,82	0,00	0,35	46,07	8,17	27,08	0,93	0,00
b. ved Sömmilitair-Etaten (virkel. Tjenstg.)	5,85	"	3,76	7,97	0,01	0,11	9,62	8,08	8,84	0,01	"
6. Privatiserende Videnskabsmænd etc. . .	11,67	2,57	5,91	12,19	0,46	4,17	18,04	18,93	18,49	1,19	0,15
7. Pensionister	7,69	15,67	4,48	15,61	0,51	6,41	12,68	37,69	23,21	19,96	19,36
8. Kapitalister	5,84	12,93	4,28	14,01	0,93	8,13	11,05	33,07	23,08	1,89	1,68
9. De, som leve af Jordbrug	8,19	0,78	8,90	17,08	4,30	4,54	21,39	22,40	21,89	153,29	12,29
	1,77	0,12	0,63	1,25	0,23	0,20	2,63	1,57	2,10	7,07	0,89
10. De, som leve af Söen	29,02	0,69	19,93	39,49	0,84	3,34	49,79	43,52	46,65	15,36	0,21
11. De, som leve af Produkters For-ædling	113,87	45,65	113,12	231,89	11,84	39,54	240,83	317,08	279,04	67,32	18,33
	178,25	4,59	36,42	79,21	0,27	1,59	214,94	85,39	150,02	21,98	1,16
12. De, som leve af Produkters Om-sætning	47,05	9,40	42,92	95,40	21,32	44,24	111,29	149,04	150,21	5,81	0,73
	30,43	1,36	1,93	4,61	0,19	1,08	32,55	7,05	19,77	0,65	0,05
13. Dagleiere og Arbeidsmænd	65,46	14,39	52,01	106,53	0,06	1,03	117,53	121,95	119,75	103,47	12,12
14. De, som höre til Tyendeklassen uden at have fast Tjeneste	3,19	5,59	2,40	4,50	0,10	0,55	5,69	10,64	8,17	0,57	0,85
15. Andre, som ikke drive nogen bestemt Næring	3,32	9,32	11,49	11,88	0,08	0,97	14,89	22,17	18,54	1,40	2,73
Tilsammen	592,62	126,66	340,86	709,41	44,28	138,50	977,76	974,57	976,16	410,85	71,62
Almisseyndende	"	"	14,43	23,51	"	"	14,43	23,51	18,98	"	"
Hensiddende i Straffe-Anstalter og Fængsler	"	"	7,81	1,92	"	"	7,81	1,92	4,86	"	"
Ialt	592,62	126,66	363,10	734,84	44,28	138,50	1000	1000	1000	410,85	71,62

Tællingen den 1. Februar 1855:

Monarkiet.

distriktet.

Tilsammen.

B.							Af 1000 af begge Kjøn tilsammen.	A.		B.				Summa.		Af 1000 af begge Kjøn tilsammen.
Udenfor Tyendeklassen.		Tyende- klassen.		Summa.		Mk.		Qk.	Udenfor Tyendeklassen.		Tyende- klassen.		Mk.	Qk.		
Mk.	Qk.	Mk.	Qk.	Mk.	Qk.				Mk.	Qk.	Mk.	Qk.	Mk.	Qk.		
6,48	13,12	3,22	6,15	15,53	19,34	17,44	5,65	0,26	6,19	12,30	2,53	5,86	14,37	18,42	16,41	
0,69	0,14	0,03	0,06	0,75	0,21	0,48	0,59	0,05	0,09	0,16	0,02	0,06	0,70	0,27	0,49	
1,47	2,97	1,12	1,86	3,96	4,86	4,41	3,84	0,10	3,06	7,00	1,31	4,02	8,21	11,12	9,67	
0,13	0,19	0,01	0,05	0,55	0,26	0,40	1,48	0,02	0,50	0,96	0,03	0,23	2,01	1,21	1,60	
3,82	7,25	0,50	0,85	7,90	9,01	8,47	5,49	1,23	5,19	10,53	0,45	1,19	11,13	12,95	12,05	
0,04	0,11	0,02	0,06	0,15	0,17	0,16	1,03	0,00	0,43	1,12	0,11	0,61	1,57	1,76	1,66	
0,01	0,02	0,00	0,01	0,02	0,03	0,02	0,15	0,00	0,11	0,24	0,03	0,15	0,29	0,39	0,34	
0,13	0,26	0,00	0,01	1,06	0,27	0,67	10,75	0,00	0,96	2,04	0,00	0,09	11,71	2,13	6,90	
0,01	0,01	"	"	0,05	0,01	0,03	1,42	"	0,89	1,89	0,00	0,03	2,31	1,92	2,11	
0,83	1,51	0,17	0,41	2,19	2,07	2,13	3,67	0,72	2,03	4,02	0,24	1,30	5,94	6,04	5,99	
5,54	19,23	0,28	2,86	25,78	41,45	33,65	17,06	18,49	5,29	18,38	0,33	3,70	22,68	40,57	31,66	
0,74	2,04	0,25	0,85	2,88	4,57	3,73	2,83	4,33	1,58	4,85	0,41	2,57	4,82	11,75	8,30	
214,74	336,83	129,29	108,06	497,32	477,18	487,20	118,97	9,58	166,06	276,84	99,73	83,69	384,76	370,11	377,40	
2,67	5,01	1,11	1,02	10,85	6,92	8,88	5,82	0,71	2,19	4,13	0,90	0,82	8,91	5,86	7,28	
10,26	17,73	0,43	1,18	24,05	19,12	21,57	17,06	0,32	12,55	22,85	0,53	1,69	30,14	24,86	27,48	
65,85	122,25	5,83	7,70	139,00	148,28	143,67	78,33	24,76	77,50	148,06	7,25	15,20	163,08	188,02	175,61	
3,76	7,04	0,13	0,16	25,87	8,36	17,07	58,94	1,97	11,49	24,03	0,16	0,50	70,58	26,50	48,44	
6,60	12,00	2,45	3,43	14,86	16,16	15,52	15,57	2,77	15,19	31,63	6,91	13,04	37,67	47,44	42,58	
0,11	0,21	0,02	0,05	0,78	0,31	0,54	7,69	0,36	0,54	1,25	0,06	0,29	8,29	1,90	5,08	
101,26	195,01	0,20	0,93	204,93	208,06	206,51	94,48	12,05	89,61	174,18	0,17	0,96	184,26	187,79	186,04	
0,37	0,50	0,06	0,08	1,00	1,43	1,21	1,19	1,97	0,85	1,11	0,07	0,19	2,11	3,60	2,86	
1,88	2,66	0,06	0,12	3,34	5,51	4,43	1,86	4,28	4,15	4,83	0,06	0,32	6,07	9,13	7,76	
426,79	766,00	145,18	135,90	982,82	973,61	978,19	453,87	84,57	406,44	752,73	121,30	136,54	981,61	975,81	977,71	
17,00	26,33	"	"	17,00	26,33	21,69	"	"	16,40	25,66	"	"	16,40	25,66	21,05	
0,18	0,06	"	"	0,18	0,06	0,12	"	"	1,99	0,50	"	"	1,99	0,50	1,21	
443,97	792,48	145,18	135,90	1000	1000	1000	453,87	84,57	424,83	778,89	121,30	136,54	1000	1000	1000	

	i Kongeriget										
	Kjøbstæderne.								Land-		
	A.		B.				Summa.		Af 1000 af begge Kjønn tilsammen.	A.	
	Mk.	Qk.	Udenfor Tyendeklassen.		Tyendeklassen.		Mk.	Qk.		Mk.	Qk.
		Mk.	Qk.	Mk.	Qk.	Mk.	Qk.				
1 a. Geistlige Embedsmænd og Lærerstanden	5,06	0,86	4,76	8,67	0,45	5,09	10,27	14,62	12,47	5,72	0,04
b. Private Medhjælpere hos Ovennævnte .	0,24	0,14	0,12	0,29	"	0,07	0,36	0,50	0,43	0,54	"
2 a. Civile Embedsmænd	15,08	0,44	9,32	23,99	2,39	13,52	26,79	37,95	32,45	1,01	0,02
b. Private Medhjælpere hos Ovennævnte .	5,58	0,01	1,59	3,25	0,09	1,15	7,26	4,41	5,82	0,29	0,00
3. Fast Ansatte i underordnede Poster . .	13,10	2,82	10,17	22,84	0,36	2,63	23,63	28,29	25,99	2,74	0,95
4. Officerer og Embedsmænd ved Militair-Etaterne:											
a. ved Landmilitair-Etaten	5,24	0,01	2,29	5,81	0,52	3,30	8,05	9,12	8,59	0,11	0,00
b. ved Sömmilitair-Etaten	1,09	0,01	0,78	1,64	0,18	1,07	2,05	2,72	2,89	0,01	"
5. De militaire Underklasser:											
a. ved Landmilitair-Etaten (virkel. Tjenstg.)	42,67	0,01	4,38	9,04	0,01	0,41	47,06	9,46	28,00	0,71	"
b. ved Sömmilitair-Etaten (virkel. Tjenstg.)	10,48	"	6,74	13,97	0,01	0,19	17,23	14,16	15,67	0,07	"
6. Privatiserende Videnskabsmænd etc. . .	11,00	3,36	4,44	10,19	0,46	4,25	15,90	17,80	16,86	1,02	0,18
7. Pensionister	9,61	21,44	6,30	21,27	0,70	9,34	16,61	52,05	34,57	20,07	20,41
8. Kapitalister	4,53	11,69	3,72	12,67	1,25	8,31	9,50	32,67	21,24	1,20	1,11
9. De, som leve af Jordbrug { H. 8,77 0,68 8,90 17,43 4,00 4,04 21,67 22,15 21,91 181,44 13,69	M. 1,34 0,07 0,40 0,82 0,23 0,20 1,97 1,09 1,53 7,68 0,60										
10. De, som leve af Söen		23,38	0,29	17,75	34,39	1,42	3,75	42,55	38,43	40,46	13,85
11. De, som leve af Produkters For- { H. 102,85 47,75 98,69 200,57 14,57 41,45 216,11 289,77 253,44 67,24 20,19	M. 187,26 5,59 40,72 89,10 0,22 1,78 228,20 96,47 161,45 20,02 1,41										
12. De, som leve af Produkters Om- { H. 46,95 9,80 39,98 91,89 28,64 50,18 115,57 151,87 133,96 3,62 0,48		M. 34,93 1,52 2,57 5,92 0,33 1,60 37,83 9,04 23,24 0,48 0,04									
13. Dagleiere og Arbeidsmænd	61,16		11,27	42,11	90,66	0,08	0,83	103,35	102,76	103,05	84,04
14. De, som höre til Tyendeklassen uden at have fast Tjeneste	4,28	6,17	2,75	5,17	0,04	0,23	7,07	11,57	9,35	0,59	0,96
15. Andre, som ikke drive nogen bestemt Næring	3,64	13,37	15,16	14,88	0,10	1,42	18,90	29,67	24,36	1,23	2,81
Tilsammen	598,24	137,30	323,64	684,46	56,05	154,81	977,93	976,57	977,23	413,71	70,76
Almissenydende	"	"	12,51	21,08	"	"	12,51	21,08	16,86	"	"
Hensiddende i Straffe-Anstalter og Fængsler	"	"	9,56	2,35	"	"	9,56	2,35	5,91	"	"
I alt	598,24	137,30	345,71	707,89	56,05	154,81	1000	1000	1000	413,71	70,76

Tællingen den 1. Februar 1855:

Danmark.

distriktet.							Tilsammen.								
B.				Summa.		Af 1000 af begge Kjøn tilsammen.	A.		B.				Summa.		Af 1000 af begge Kjøn tilsammen.
Udenfor Tyendeklassen.		Tyende- klassen.		Mk.	Qk.		Mk.	Qk.	Udenfor Tyendeklassen.		Tyende- klassen.		Mk.	Qk.	
Mk.	Qk.	Mk.	Qk.	Mk.	Qk.		Mk.	Qk.	Mk.	Qk.	Mk.	Qk.	Mk.	Qk.	
6,01	13,30	4,40	7,19	16,13	20,53	18,36	5,57	0,22	5,74	12,25	3,54	6,73	14,85	19,23	17,07
0,10	0,19	0,04	0,09	0,68	0,28	0,48	0,47	0,03	0,10	0,22	0,03	0,08	0,60	0,33	0,47
0,99	2,19	0,97	1,54	2,97	3,75	3,36	4,08	0,12	2,81	6,97	1,28	4,17	8,17	11,26	9,74
0,06	0,10	0,01	0,01	0,36	0,14	0,25	1,44	0,01	0,39	0,79	0,03	0,28	1,86	1,08	1,47
3,14	5,84	0,49	0,84	6,37	7,63	7,00	5,00	1,36	4,68	9,58	0,46	1,23	10,14	12,17	11,16
0,05	0,14	0,03	0,07	0,19	0,21	0,20	1,23	0,00	0,54	1,38	0,14	0,78	1,91	2,16	2,04
0,01	0,03	0,00	0,02	0,02	0,05	0,04	0,25	0,00	0,18	0,38	0,04	0,25	0,47	0,63	0,55
0,08	0,17	"	0,00	0,52	0,17	0,49	9,30	0,00	1,02	2,12	0,00	0,09	10,92	2,21	6,52
0,01	0,02	"	"	0,08	0,02	0,05	2,34	"	1,48	3,09	0,00	0,04	3,82	3,13	3,47
0,48	0,91	0,13	0,32	1,63	1,41	1,51	3,20	0,88	1,34	2,95	0,20	1,18	4,74	5,01	4,87
3,86	17,10	0,22	1,79	24,15	39,30	31,80	17,78	20,64	4,39	18,02	0,33	3,45	22,50	42,11	32,41
0,44	1,38	0,18	0,59	1,82	3,08	2,45	1,93	3,43	1,16	3,86	0,41	2,28	3,50	9,57	6,57
243,27	413,71	138,38	111,71	563,09	559,11	550,98	143,71	10,88	192,07	326,64	109,02	88,05	444,80	425,52	435,06
2,66	5,21	1,36	1,14	11,70	6,95	9,31	6,30	0,48	2,17	4,25	1,11	0,94	9,58	5,67	7,60
10,90	19,37	0,32	1,37	25,07	20,96	23,00	15,93	0,24	12,40	22,67	0,56	1,90	28,89	24,81	26,83
60,47	116,58	5,13	6,80	132,84	143,57	138,25	75,02	26,24	68,82	135,03	7,19	14,42	151,03	175,69	163,49
3,16	6,39	0,13	0,16	23,31	7,96	15,55	56,56	2,33	11,36	24,56	0,15	0,52	68,07	27,41	47,52
3,50	6,99	1,99	2,49	9,11	9,96	9,55	13,09	2,53	11,47	25,64	7,81	12,97	32,37	41,14	36,80
0,06	0,14	0,02	0,05	0,56	0,23	0,40	8,01	0,37	0,61	1,41	0,09	0,39	8,71	2,17	5,40
74,52	153,10	0,07	0,57	158,63	161,32	159,99	79,04	8,45	67,44	139,38	0,08	0,63	146,56	148,46	147,52
0,41	0,58	0,03	0,07	1,03	1,61	1,33	1,40	2,10	0,92	1,59	0,03	0,11	2,35	3,80	3,08
1,71	2,13	0,07	0,11	3,01	5,05	4,04	1,76	5,13	4,65	4,93	0,08	0,40	6,49	10,46	8,49
415,89	765,57	153,97	136,96	983,57	973,29	978,39	454,01	85,39	395,74	747,74	132,58	140,89	982,33	974,02	978,13
16,28	26,65	"	"	16,28	26,65	21,51	"	"	15,46	25,42	"	"	15,46	25,42	20,49
0,15	0,06	"	"	0,15	0,06	0,10	"	"	2,21	0,56	"	"	2,21	0,56	1,38
432,32	792,28	153,97	136,96	1000	1000	1000	454,01	85,39	413,41	773,72	132,58	140,89	1000	1000	1000

Af 1000 af hvert Kjønn levede efter

		i Hertugdømmet										
		Kjøbstæderne og Flækkerne.								Land-		
		A.		B.				Summa.		Af 1000 af begge Kjønn tilsammen.	A.	
		Mk.	Qk.	Udenfor Tyendeklassen.		Tyendeklassen.		Mk.	Qk.		Mk.	Qk.
				Mk.	Qk.	Mk.	Qk.	Mk.	Qk.			
1 a.	Geistlige Embedsmænd og Lærerstanden	5,19	0,43	5,21	9,45	0,21	4,04	10,64	13,92	12,26	6,28	0,09
	b. Private Medhjælpere hos Ovennævnte .	0,68	0,02	0,03	0,12	"	0,12	0,73	0,26	0,50	0,73	0,01
2 a.	Civile Embedsmænd	7,99	0,12	6,73	14,71	1,96	7,92	16,73	22,75	19,71	1,58	0,12
	b. Private Medhjælpere hos Ovennævnte .	4,53	"	2,43	3,92	0,02	0,45	6,98	4,37	5,70	0,39	0,09
3.	Fast Ansatte i underordnede Poster . .	10,61	1,20	8,81	18,21	0,33	2,92	19,75	22,33	21,02	3,32	1,03
4.	Officerer og Embedsmænd ved Militair-Etaterne:											
	a. ved Landmilitair-Etaten	2,62	"	1,03	3,01	0,33	1,65	3,98	4,66	4,31	0,08	0,01
	b. ved Sömmilitair-Etaten	"	"	"	"	"	"	"	"	"	"	"
5.	De militaire Underklasser:											
	a. ved Landmilitair-Etaten (virkel. Tjenstg.)	39,52	"	2,78	5,72	"	0,41	42,30	6,13	24,42	1,05	0,01
	b. ved Sömmilitair-Etaten (virkel. Tjenstg.)	"	"	"	"	"	"	"	"	"	"	"
6.	Privatiserende Videnskabsmænd etc. . .	8,74	1,84	5,82	11,82	0,40	3,28	14,96	16,94	15,94	0,95	0,14
7.	Pensionister	6,15	10,58	2,34	8,69	0,42	3,01	8,91	22,28	15,51	23,93	24,27
8.	Kapitalister	6,57	12,73	4,02	14,36	0,30	6,51	10,89	33,60	22,11	2,50	1,90
9.	De, som leve af Jordbrug	{ H. 6,47	1,05	6,59	13,14	3,72	3,97	16,78	18,16	17,46	132,80	12,94
10.	De, som leve af Søen	60,16	0,81	38,00	74,67	0,21	5,46	98,37	80,94	89,76	14,45	0,22
11.	De, som leve af Produkters Forædling	{ H. 122,96	43,11	127,65	260,52	9,25	36,06	259,86	339,69	299,31	64,19	22,58
12.	De, som leve af Produkters Om sætning	{ H. 49,36	10,19	49,34	103,88	16,59	40,94	115,29	155,01	134,92	9,47	1,08
13.	Dagleiere og Arbeidsmænd	62,52	18,73	57,66	117,01	0,02	1,63	120,20	137,40	128,70	115,34	20,09
14.	De, som höre til Tyendeklassen uden at have fast Tjeneste	0,93	3,16	1,26	1,94	0,07	0,26	2,26	5,36	5,79	0,53	0,33
15.	Andre, som ikke drive nogen bestemt Næring	2,99	7,68	14,09	13,90	0,05	0,53	17,13	22,11	19,59	1,74	3,62
Tilsammen		581,68	115,43	363,29	735,29	34,18	120,38	979,15	971,10	975,18	405,69	91,23
Almissenydende		"	"	18,02	28,06	"	"	18,02	28,06	22,98	"	"
Hensiddende i Straffe-Anstalter og Fængsler		"	"	2,83	0,81	"	"	2,83	0,81	1,84	"	"
Ialt		581,68	115,43	384,14	764,19	34,18	120,38	1000	1000	1000	405,69	91,23

Tællingen den 1. Februar 1855:

Slesvig.

distriktet.							Tilsammen.									
B.				Summa.		Af 1000 af begge Kjøen tilsammen.	A.		B.				Summa.		Af 1000 af begge Kjøen tilsammen.	
Udenfor Tyendeklassen.		Tyendeklassen.		Mk.	Qk.		Mk.	Qk.	Udenfor Tyendeklassen.		Tyendeklassen.		Mk.	Qk.		
Mk.	Qk.	Mk.	Qk.	Mk.	Qk.					Mk.	Qk.	Mk.	Qk.	Mk.	Qk.	
7,16	12,49	2,24	5,43	15,68	18,01	16,86	6,05	0,16	6,75	11,85	1,90	5,14	14,60	17,15	15,87	
0,16	0,11	0,02	0,01	0,91	0,13	0,52	0,72	0,01	0,14	0,11	0,02	0,04	0,88	0,16	0,51	
2,15	3,33	1,66	2,26	5,39	5,71	5,55	2,97	0,12	3,15	5,74	1,73	3,45	7,85	9,31	8,58	
0,26	0,35	0,03	0,07	0,68	0,51	0,60	1,29	0,07	0,73	1,11	0,03	0,15	2,05	1,33	1,69	
2,83	5,55	0,35	0,60	6,50	7,18	6,84	4,89	1,07	4,12	8,22	0,34	1,09	9,35	10,38	9,87	
0,05	0,06	0,01	0,04	0,14	0,11	0,13	0,63	0,01	0,26	0,69	0,08	0,38	0,97	1,08	1,02	
"	"	"	"	"	"	"	"	"	"	"	"	"	"	"	"	"
0,24	0,56	0,01	0,04	1,30	0,61	0,95	9,36	0,01	0,79	1,65	0,01	0,	10,16	1,78	5,97	
"	"	"	"	"	"	"	"	"	"	"	"	"	"	"	"	"
0,93	1,47	0,19	0,42	2,07	2,03	2,05	2,63	0,50	1,98	3,65	0,24	1,02	4,95	5,17	5,01	
7,31	23,21	0,43	4,72	31,67	52,20	41,96	20,09	21,38	6,24	20,14	0,42	4,36	26,75	45,88	36,31	
0,76	2,16	0,23	0,90	3,49	4,96	4,22	3,38	4,18	1,46	4,74	0,24	2,08	5,08	11,00	8,04	
192,13	305,13	124,38	110,35	449,31	428,42	438,83	105,50	10,43	152,03	243,45	98,30	87,88	355,83	341,76	348,80	
2,16	3,48	0,61	0,56	7,23	5,23	6,23	3,69	0,98	1,75	2,84	0,54	0,47	5,98	4,29	5,13	
9,19	15,45	0,42	1,06	24,06	16,73	20,39	24,33	0,35	15,42	27,96	0,37	1,99	40,12	30,30	35,21	
68,51	120,50	9,43	9,23	142,13	152,31	147,24	76,39	26,91	81,30	150,07	9,39	14,90	167,68	191,88	179,73	
3,91	5,91	0,22	0,20	25,17	7,07	16,09	50,39	1,23	9,20	16,87	0,17	0,35	59,76	18,45	39,11	
11,68	19,77	4,51	5,84	25,66	26,69	26,17	18,09	3,01	19,81	37,54	7,12	13,25	45,02	53,80	49,41	
0,27	0,37	0,03	0,05	1,16	0,46	0,81	6,29	0,32	0,37	0,70	0,02	0,08	6,68	1,10	3,90	
116,04	214,14	0,19	1,47	231,57	236,21	235,89	103,92	20,20	103,42	193,63	0,15	1,50	207,49	215,33	211,42	
0,39	0,43	0,26	0,21	1,18	0,97	1,07	0,62	0,92	0,58	0,75	0,22	0,22	1,42	1,89	1,65	
2,90	4,38	0,03	0,10	4,67	8,10	6,39	2,01	4,48	5,32	6,39	0,04	0,19	7,37	11,06	9,21	
429,03	758,65	145,25	143,56	979,97	973,64	976,79	443,74	96,34	414,82	738,10	121,23	138,66	979,79	973,10	976,44	
19,78	26,28	"	"	19,78	26,28	23,01	"	"	19,40	26,66	"	"	19,40	26,66	23,03	
0,25	0,08	"	"	0,25	0,08	0,17	"	"	0,81	0,24	"	"	0,81	0,24	0,53	
449,06	765,21	145,25	143,56	1000	1000	1000	443,74	96,34	435,63	765,00	121,23	138,66	1000	1000	1000	

i Hertugdømmet											
Kjøbstæderne og Flækkerne.										Land-	
A.		B.				Summa.		Af 1000 af begge Kjøn tilsammen.	A.		
Mk.	Qk.	Udenfor Tyendeklassen.		Tyende- klassen.					Mk.	Qk.	
		Mk.	Qk.	Mk.	Qk.	Mk.	Qk.				
1 a. Geistlige Embedsmænd og Lærerstanden	4,92	1,18	6,20	11,62	0,15	4,82	11,27	17,62	14,41	5,76	0,08
b. Private Medhjælpere hos Ovennævnte .	0,85	0,28	0,04	0,16	0,02	0,09	0,91	0,53	0,72	0,83	0,06
2 a. Civile Embedsmænd	7,32	0,08	6,63	14,60	0,92	7,22	14,87	21,90	18,34	2,12	"
b. Private Medhjælpere hos Ovennævnte .	4,01	0,08	1,64	3,67	0,04	0,36	5,69	4,11	4,91	0,71	"
3. Fast Ansatte i underordnede Poster. .	9,16	1,31	8,71	18,85	0,17	1,32	18,04	21,48	19,74	5,53	0,84
4. Officerer og Embedsmænd ved Militair- Etaterne:											
a. ved Landmilitair-Etaten	2,41	"	0,86	2,31	0,11	1,37	3,88	3,68	3,53	0,04	"
b. ved Sömmilitair-Etaten	0,02	"	0,04	0,11	"	0,04	0,06	0,15	0,11	"	"
5. De militaire Underklasser:											
a. ved Landmilitair-Etaten (virkel. Tjenstg.)	41,95	"	2,59	6,27	"	0,19	44,54	6,46	25,73	1,55	"
b. ved Sömmilitair-Etaten (virkel. Tjenstg.)	"	"	"	"	"	"	"	"	"	0,01	"
6. Privatiserende Videnskabsmænd etc. . .	14,73	1,42	8,83	16,79	0,44	4,46	24,00	22,67	23,34	1,83	0,04
7. Pensionister	4,93	6,95	2,16	7,93	0,22	2,34	7,31	17,22	12,20	16,38	12,15
8. Kapitalister	8,06	15,54	5,48	16,87	0,65	8,65	14,19	41,06	27,46	3,67	3,40
9. De, som leve af Jordbrug	8,23	0,84	10,40	18,84	5,24	5,84	23,87	25,52	24,68	88,51	7,38
H. 3,18											
10. De, som leve af Söen	24,79	1,44	15,31	32,67	0,07	1,49	40,20	35,60	37,94	11,14	0,17
11. De, som leve af Produkters For- ædling	129,87	43,23	137,94	278,53	7,70	36,51	275,51	358,27	316,39	70,14	9,83
H. 173,34											
12. De, som leve af Produkters Om- sætning	46,96	8,43	45,88	99,51	9,70	34,13	102,54	142,07	122,07	9,64	1,18
H. 24,19											
13. Dagleiere og Arbeidsmænd	74,71	17,02	66,72	131,39	0,04	1,17	141,47	149,58	145,47	150,74	18,52
14. De, som höre til Tyendeklassen uden at have fast Tjeneste	2,33	5,64	2,23	4,36	0,23	1,24	4,84	11,24	8,00	0,43	0,96
14. Andre, som ikke drive nogen bestemt Næring	2,99	2,14	3,37	5,14	0,05	0,30	6,41	7,58	6,99	1,73	1,93
Tilsammen	589,00	110,74	360,39	746,73	26,51	113,93	975,90	971,40	973,68	407,51	58,74
Almissenydende	"	"	16,84	26,97	"	"	16,84	26,97	21,84	"	"
Hensiddende i Straffe-Anstalter og Fængsler	"	"	7,26	1,63	"	"	7,26	1,63	4,48	"	"
Ialt	589,00	110,74	384,49	775,33	26,51	113,93	1000	1000	1000	407,51	58,74

Tællingen den 1. Februar 1855:

Holsteen.

distriktet.							Tilsammen.								
B.				Summa.		Af 1000 af begge Kjøen tilsammen.	A.		B.				Summa.		Af 1000 af begge Kjøen tilsammen.
Udenfor Tyendeklassen.		Tyende-klassen.					Mk.	Qk.	Udenfor Tyendeklassen.		Tyende-klassen.				
Mk.	Qk.	Mk.	Qk.	Mk.	Qk.		Mk.	Qk.	Mk.	Qk.	Mk.	Qk.	Mk.	Qk.	
7,34	12,87	0,44	3,51	13,54	16,46	14,99	5,50	0,42	6,99	12,43	0,35	3,91	12,84	16,81	14,81
0,02	0,02	"	0,01	0,85	0,09	0,47	0,83	0,12	0,02	0,07	0,01	0,03	0,86	0,22	0,54
2,20	4,74	0,89	2,21	5,21	6,95	6,07	3,73	0,02	3,57	7,76	0,90	3,75	8,20	11,53	9,85
0,20	0,35	"	0,04	0,91	0,39	0,65	1,73	0,02	0,65	1,37	0,01	0,14	2,39	1,53	1,96
5,77	11,26	0,33	0,74	11,63	12,84	12,23	6,65	0,93	6,68	13,59	0,28	0,92	13,61	15,49	14,54
0,04	0,07	0,01	0,04	0,09	0,11	0,10	0,78	"	0,29	0,76	0,04	0,45	1,11	1,21	1,16
"	"	"	"	"	"	"	0,01	"	0,01	0,03	"	0,01	0,02	0,04	0,03
0,20	0,35	"	0,02	1,75	0,37	1,06	14,03	"	0,94	2,17	"	0,07	14,97	2,24	8,66
"	"	"	"	0,01	"	0,00	0,00	"	"	"	"	"	0,00	"	0,00
1,66	3,26	0,21	0,67	3,70	3,97	3,83	5,81	0,47	3,88	7,41	0,28	1,83	9,97	9,71	9,84
8,60	21,86	0,35	4,41	25,33	38,42	31,83	12,84	10,55	6,61	17,59	0,31	3,77	19,76	31,91	25,79
1,67	4,07	0,46	1,63	5,80	9,10	7,44	5,03	7,12	2,85	7,99	0,52	3,79	8,40	18,90	13,60
151,55	230,08	104,30	93,18	344,36	330,64	337,55	63,70	5,37	107,93	165,30	73,69	66,39	245,32	237,06	241,23
3,40	6,15	0,63	0,73	11,71	8,42	10,08	6,28	1,09	2,74	5,05	0,50	0,62	9,52	6,76	8,16
9,23	14,30	0,73	0,69	21,10	15,16	18,15	15,36	0,56	11,12	19,93	0,53	0,94	27,01	21,43	24,24
79,93	141,18	5,13	9,02	155,20	160,03	157,61	88,60	20,08	97,86	183,30	5,92	17,45	192,38	220,83	206,49
5,36	10,06	0,03	0,09	33,49	10,79	22,22	72,97	1,64	13,80	28,77	0,19	0,56	86,96	30,97	59,20
12,09	21,44	2,22	4,47	23,95	27,09	25,51	21,18	3,40	22,53	45,38	4,53	13,57	48,24	62,35	55,23
0,14	0,28	"	0,03	1,11	0,38	0,75	8,15	0,38	0,53	1,26	0,01	0,18	8,69	1,82	5,28
166,77	305,11	0,08	1,28	317,59	324,91	321,23	127,25	18,06	135,86	251,84	0,07	1,25	263,18	271,15	267,13
0,25	0,34	"	"	0,68	1,30	0,93	1,03	2,39	0,86	1,58	0,07	0,38	1,96	4,35	3,15
1,72	3,08	0,04	0,16	3,49	5,17	4,32	2,12	2,00	2,23	3,71	0,04	0,20	4,39	5,91	5,14
458,14	790,87	115,85	122,98	981,50	972,59	977,08	463,58	74,67	427,95	777,34	88,25	120,21	979,78	972,22	976,03
18,32	27,34	"	"	18,32	27,34	22,80	"	"	17,86	27,23	"	"	17,86	27,23	22,51
0,18	0,07	"	"	0,18	0,07	0,12	"	"	2,36	0,55	"	"	2,36	0,55	1,46
476,64	818,28	115,85	122,98	1000	1000	1000	463,58	74,67	448,17	805,12	88,25	120,21	1000	1000	1000

Tællingen den 1. Februar 1855:

Lauenborg.

distriktet.							Tilsammen.									
B.				Summa.		Af 1000 af begge Kjøen tilsammen.	A.		B.				Summa.		Af 1000 af begge Kjøen tilsammen.	
Udenfor Tyendeklassen.		Tyende-klassen.					Mk.	Qk.	Udenfor Tyendeklassen.		Tyende-klassen.					
Mk.	Qk.	Mk.	Qk.	Mk.	Qk.		Mk.	Qk.	Mk.	Qk.	Mk.	Qk.	Mk.	Qk.		
6,97	14,79	1,68	5,03	14,75	20,16	17,43	6,20	0,69	7,04	14,76	1,40	5,31	14,61	20,76	17,67	
0,10	"	"	"	0,72	0,05	0,39	0,64	0,12	0,08	"	"	"	0,72	0,12	0,42	
3,27	7,37	3,17	5,08	9,75	12,50	11,11	4,00	0,04	4,64	9,85	3,40	6,62	12,64	16,51	14,55	
0,48	0,20	"	0,05	1,83	0,25	1,04	1,24	"	0,48	0,61	0,08	0,04	1,80	0,65	1,23	
13,21	25,82	3,22	3,90	28,34	30,55	29,44	12,39	1,43	13,23	26,41	2,84	3,65	28,46	31,52	29,98	
"	"	"	"	"	"	"	0,96	"	0,28	0,33	0,08	0,20	1,32	0,53	0,93	
"	"	"	"	"	"	"	"	"	"	"	"	"	"	"	"	
"	"	"	"	"	"	"	12,15	"	0,08	1,59	"	0,04	12,83	1,63	7,30	
"	"	"	"	"	"	"	"	"	"	"	"	"	"	"	"	
2,69	3,81	0,72	0,88	5,57	4,74	5,16	3,12	0,12	3,40	4,42	0,84	1,47	7,36	6,01	6,69	
12,20	27,28	0,19	6,10	50,93	48,17	39,49	15,91	12,80	10,27	23,67	0,16	5,31	26,34	41,78	33,98	
1,06	2,20	0,67	1,37	2,79	4,94	3,85	1,80	3,56	1,76	3,39	0,68	2,25	4,24	9,20	6,69	
142,25	222,29	131,87	116,07	363,71	348,36	356,10	75,01	8,46	118,95	187,62	110,43	98,02	304,39	294,10	299,30	
0,38	0,93	2,02	2,93	6,48	5,57	6,03	3,48	1,43	0,36	0,98	1,63	2,45	5,52	4,86	5,19	
9,32	17,67	0,77	0,59	21,09	18,31	19,71	11,03	0,16	9,24	18,03	0,64	0,65	20,91	18,84	19,89	
72,30	133,20	4,76	10,40	145,13	150,77	147,93	79,45	11,28	90,16	161,70	6,24	17,95	175,85	190,93	183,30	
5,43	8,10	0,34	0,39	35,60	8,64	22,22	48,94	0,33	8,72	15,41	0,28	0,33	57,94	16,07	37,23	
7,01	14,40	1,82	3,17	15,03	18,84	16,92	10,00	1,76	11,43	23,67	3,64	7,93	25,07	33,36	29,17	
0,10	0,34	"	"	1,06	0,39	0,73	4,08	0,04	0,08	0,33	"	"	4,76	0,37	2,59	
161,80	292,13	5,00	4,25	309,05	316,49	312,74	132,07	24,44	149,94	271,16	4,16	3,64	286,17	299,24	292,63	
"	"	"	"	1,35	0,83	1,09	1,12	1,72	0,68	0,94	0,04	0,41	1,84	3,07	2,45	
0,53	1,12	"	"	1,39	1,80	1,60	0,88	0,69	0,60	0,98	"	0,08	1,48	1,75	1,62	
439,10	771,65	156,23	160,21	994,57	991,36	992,93	425,67	69,07	432,02	765,85	156,59	156,83	994,28	991,30	992,81	
4,90	8,59	"	"	4,80	8,59	6,73	"	"	5,00	8,50	"	"	5,00	8,50	6,73	
0,53	0,05	"	"	0,53	0,05	0,29	"	"	0,72	0,20	"	"	0,72	0,20	0,46	
444,53	780,29	156,23	160,21	1000	1000	1000	425,67	69,07	437,74	774,55	156,59	156,83	1000	1000	1000	

Betragte vi disse Oversigter nærmere, saa ville vi finde, at omtrent $\frac{7}{8}$ af Landets Befolkning hørte til de saakaldte producerende Klasser, det vil sige til dem, som ved deres materielle Arbeide bidrage til Rigdommens Opkomst og Fordeling.

De, som leve af Jordbrug, udgjorde	384,68
— — Söen	27,48
— — Produkters Forædling	224,05
— — — Omsætning	47,66
— — Dagleierarbeide	188,90
	872,77.

af hvert 1000 af Befolkningen.

I 1845 udgjorde disse Klasser tilsammen 860,92 af hvert 1000.

Ligesaalidt som dette Forhold saaledes var betydelig forskjelligt, naar man sammenligner Tilstanden i 1855 og 1845 med hinanden, saaledes fandt ogsaa kun meget liden Forskjel Sted, naar man med Hensyn til disse Klassers Hovedsum sammenligner de forskjellige Landsdele med hinanden. I Kongeriget hørte 873,30 af hvert 1000 til disse Hovednæringsveie, i Hertugdømmet Slesvig 874,36, i Hertugdømmet Holsteen 870,11 og i Hertugdømmet Lauenborg 871,75.

Men noget anderledes forholder det sig, naar man sammenligner Klasserne: Jordbrugere, Søfarende, Industriadrivende og Handlende med hinanden i de forskjellige Landsdele. Da synes Uligheden eller Forskjellen at være temmelig betydelig.

Medens nemlig i Kongeriget af 1000 af begge Kjøn 442,66 levede af Jordbrug, levede i Hertugdømmet Slesvig kun 353,93, i Hertugdømmet Holsteen endog kun 249,39 og i Hertugdømmet Lauenborg blot 304,49 af Jordbrug.

Ved Produkters Forædling levede i Kongeriget 211,01, i Hertugdømmet Slesvig 218,84, i Hertugdømmet Holsteen 265,69 og i Hertugdømmet Lauenborg 220,53 af hvert 1000 af begge Kjøn.

Ved Produkters Omsætning levede i Kongeriget 42,20, i Hertugdømmet Slesvig 53,31, i Hertugdømmet Holsteen 60,51 og i Hertugdømmet Lauenborg 31,76 af hvert 1000 af begge Kjøn.

Endeligen udgjorde de, som levede af Söen, i Kongeriget 26,83, i Hertugdømmet Slesvig 35,21, i Hertugdømmet Holsteen 24,24 og i Hertugdømmet Lauenborg 19,89 af hvert 1000 af begge Kjøn.

Forskjellen er imidlertid i Virkeligheden ikke saa stor, som den ved første Öiekast kunde synes at være, thi den udjævnes for en Deel ved den Forskjel, som finder Sted med Hensyn til dem, som levede af Dagleierarbeide, og som i forskjellig Grad i de forskjellige Landsdele understøttede de omtalte Virksomhedsgrene.

Dagleierklassen udgjorde i Kongeriget lidt over $\frac{1}{7}$ af Befolkningen, i Hertugdømmet Slesvig lidt over $\frac{1}{5}$, i Hertugdømmet Holsteen lidt over $\frac{1}{4}$ og i Hertugdømmet Lauenborg næsten $\frac{2}{10}$. I Kongeriget kom nemlig af hvert 1000 af begge Kjøn 150,60 paa Dagleierklassen, i Hertugdømmet Slesvig 213,07, i Hertugdømmet Holsteen 270,28 og i Hertugdømmet Lauenborg 295,08. Dagleierklassen var altsaa betydelig større i Hertugdømmet Holsteen end i Kongeriget, og naar man nu der i høiere Grad end her benytter

Dagleierarbeide ved Jordbruget, saa er det naturligt, at det maatte faae Udseende af, at Antallet af dem, som levede af Jordbrug, der var ringere end det i Virkeligheden var.

Det turde ogsaa med Hensyn til andre Klasser ikke være uden Interesse at kunne overskue det indbyrdes Forhold af dem i de forskjellige Landsdele. Vi meddele derfor den følgende Tabel, der vil give en nærmere Oversigt over, hvormange af 1000 Mennesker af begge Kjøn efter Folketællingerne i 1855 og 1845 hørte til hver af de Hovedklasser, under hvilke Næringsveiene og Stillingerne kunne subsummeres.

Af 1000 Mennesker af begge Kjøn hørte efter Folketællingerne i 1855 og 1845 til:

	I Kongeriget Danmark.		I Hertugdømmet Slesvig.		I Hertugdømmet Holsteen.		I Hertugdømmet Lauenborg.		I hele Monarkiet.	
	1855.	1845.	1855.	1845.	1855.	1845.	1855.	1845.	1855.	1845.
1. Geistligheden og Lærerstanden	17,07	} 19,95	15,87	} 18,17	14,81	} 16,80	17,67	} 19,28	16,41	} 18,86
— — Medhjælpere	0,47		0,51		0,54		0,42		0,49	
2. Civile Embedsmænd	9,74	} 23,02	8,58	} 19,04	9,85	} 20,05	14,55	} 28,20	9,67	} 21,85
— — Medhjælpere . . .	1,47		1,69		1,96		1,23		1,60	
3. Fast Ansatte i underordnede Poster . .	11,16	} 9,87	9,87	} 14,54	14,54	} 29,98	29,98	} 12,05	12,05	} 12,05
4. Militairstanden: Officerer	2,59		3,16		1,02		0,90		1,19	
5. — — Underklasser	9,99	11,22	5,97	1,99	8,66	5,71	7,30	1,66	9,01	8,35
6. Privatiserende Videnskabsmænd	4,87	4,05	5,01	4,61	9,84	9,86	6,69	7,72	5,99	5,36
7 og 8. Pensionister og Kapitalister . . .	38,98	38,40	44,25	42,35	39,39	37,81	40,67	50,49	39,96	39,06
9. De, som leve af Jordbrug	442,66	455,15	355,93	345,46	249,39	258,66	304,49	307,53	384,68	392,25
10. — — Söen	26,83	27,28	35,21	40,73	24,24	22,44	19,39	19,68	27,48	28,27
11. — — Produkters Forædling	211,01	204,25	218,84	210,42	265,69	258,61	220,53	229,15	224,05	217,41
12. — — Handel	42,20	36,61	53,31	48,35	60,51	55,40	31,76	26,24	47,66	42,32
13 og 14. Dagleiere og Arbeidsmænd, samt de, som henhøre til Tyendeklassen uden at have fast Tjeneste	150,60	137,27	213,07	208,37	270,28	271,46	295,08	288,76	188,90	180,67
15. Andre, som ikke drive nogen bestemt Næring	8,49	9,73	9,21	6,88	5,14	3,72	1,62	6,88	7,76	7,84
16. Almissenydende	20,49	28,04	23,03	52,83	22,51	37,47	6,73	13,98	21,05	33,78
17. Arrestanter og Fanger	1,38	1,82	0,63	0,40	1,46	1,92	0,46	0,26	1,24	1,58

Kun paa et Par enkelte Punkter, som fremgaae af denne Oversigt, ville vi endnu gjøre opmærksom.

Alle de til den geistlige og civile Embedsstand henhørende Personer og de af disse forsørgede Individuer udgjorde efter Folketællingen i 1845 af hvert 1000 af begge Kjøn 40,71, i 1855 40,22. Embedsstanden stod altsaa i 1855 omtrent i det samme numeriske Forhold til Befolkningen i det Hele som i 1845. I Kongeriget udgjorde i 1855 Embedsstanden 39,91 af hvert 1000 af begge Kjøn, i 1845: 42,97; i Hertugdømmet Slesvig i 1855: 36,52, i 1845: 37,21; i Hertugdømmet Holsteen i 1855: 41,70, i 1845: 36,35; i Hertugdømmet Lauenborg i 1855: 63,85, i 1845: 47,48.

Men betragte vi Antallet af Embeds- og Bestillingsmændene alene, uden Hensyn til Familierne og Tyendet, da var dette

	i 1855:	i 1845:
i Kongeriget	13614	12487
- Hertugdømmet Slesvig	3433	3023
- — Holsteen	5275	4144
- — Lauenborg	683	464
	<hr/>	<hr/>
i hele Monarkiet	23005	20118.

Paa 1000 Indbyggere kom altsaa i 1855 lidt over 9 Embeds- og Bestillingsmænd (9,3), i 1845 netop 9.

Antallet af Pensionister var overordentlig stort: — for hele Monarkiet udgjorde Hovedpersonerne under denne Klasse 43883, altsaa $1\frac{3}{4}$ pCt. af Befolkningen; det maa imidlertid ikke oversees, at til denne Klasse ikke blot, ligesom ved tidligere Folketællinger, henregnedes de egentlige Pensionister — dem, der af Statskassen eller af Communer nød en Indtægt for udøvet Tjeneste —, men ogsaa Aftægtsfolk og dem, der i Stiftelser og tildeels i Hospitaler nød Underholdning eller havde en Indtægt.

De Almissenydende, hvis Antal i 1845 udgjorde næsten $3\frac{1}{2}$ pCt., 33,78 af hvert 1000 af begge Kjøn, udgjorde i 1855 kun lidt over 2 pCt., nemlig 21,05 af hvert 1000 af begge Kjøn.

I Kongeriget kom i 1855: 20,49 Almissenydende paa 1000 Mennesker, i 1845: 28,04; i Hertugdømmet Slesvig kom i 1855: 23,03, i 1845: 52,83; i Hertugdømmet Holsteen i 1855: 22,51, i 1845: 37,47, og i Hertugdømmet Lauenborg i 1855: 6,73, i 1845: 13,98.

Vi undlade at gjøre en Sammenligning mellem Antallet af de Almissenydende hos os og af de Fattige i andre Lande, fordi enhver Sammenligning vilde blive mangelfuld, da Begrebet af „Almissenydende” og „Fattig” opfattes saa forskjelligt i de forskjellige Lande. Hos os regnes til de Almissenydende i Reglen kun de, som ere i fast Understøttelse af Fattigvæsnet, som oftest endog kun de, der leve udenfor Stiftelserne, da disses Lemmer og Beboere i Almindelighed henregnes til Pensionister. Hvad derimod under alle Omstændigheder er et glædeligt Beviis paa Velstandens Fremskridt og paa, at vi ikke kjende til den i saa mange andre Stater om sig gribende Pauperisme, er, at Antallet af de Almissenydende siden 1845 ikke lidet er aftaget; thi Opgivelsen for begge Aar er fremkommen paa eens Maade og efter det samme Begreb af de Almissenydende. Vi troe derfor ogsaa nærmere at burde udhæve Forholdet af de Almissenydende i de enkelte Amter og Dele af Landet, thi vel omfatter Antallet af disse, som sagt, langt fra alle dem, der maae tye til offentlig Understøttelse, og endnu mindre alle dem, som ved een eller anden Leilighed kunne trænge til en saadan, men det er dog uimodsigeligt, at hvor Fattigvæsnet er paa en ordnet Fod og hvor det, som hos os, giver den Nødlidende et bestemt Krav paa at komme under dets faste Forsorg, naar han ikke selv formaaer at underholde sig, der kan Armoden ikke være stor, naar de Almissenydendes Antal er saa ringe som her i Landet.

Almissenydende efter Folketællingen 1855.

	Folke- mængden.	Almisse- nydende.	pCt.		Folke- mængden.	Almisse- nydende.	pCt.
Kjöbenhavn	145591	1935	1,35	Abrensboeck Amt	8454	303	3,58
Kjöbenhavns Amt	78374	2427	3,10	Bordesholm —	8956	136	1,52
Frederiksborg —	78566	1752	2,20	Cismar —	6058	182	3,00
Holbæk —	80067	1846	2,31	Cronshagen —	2556	82	3,21
Sorö —	76558	1826	2,39	Kiel —	4421	62	1,40
Præstø —	86601	2082	2,40	Neumünster —	10120	67	0,66
Bornholms —	28949	616	2,13	Ploen —	2326	70	3,01
Maribo —	84096	2184	2,60	Reinbeck —	6981	114	1,63
Odense —	106342	2581	2,24	Reinfeld —	8411	402	4,78
Svendborg —	90469	1752	1,91	Rendsborg —	22359	372	1,67
Öernes Kjöbstæder uden Kbhvn.	104727	2096	2,00	Rethwisch —	2871	41	1,43
Öernes Landdistrikter	605295	14750	2,43	Segeberg —	16756	405	2,41
Summa Öerne uden Kbhvn.	710022	16826	2,37	Steinberg —	15508	531	3,42
Hjørring Amt	76283	1649	2,16	Traventhal —	3624	129	3,56
Thisted —	51509	1307	2,55	Trembüttel —	4690	150	3,20
Aalborg —	70934	1465	2,07	Trittau —	12108	161	1,33
Viborg —	65860	993	1,51	Herskabet Pinneberg	44609	745	1,67
Randers —	77984	1376	1,76	Grevskabet Ranzau	13885	321	2,31
Aarhus —	44117	705	1,59	Herskabet Herzborn	1837	98	5,33
Skanderborg —	54382	710	1,31	Landskabet Sønderditmarsken	33216	824	2,16
Veile —	77100	1159	1,50	— Nørreditmarsken	33345	694	2,08
Ringkjöbing —	63138	1463	2,32	De adelige Distrikter	148582	3723	2,51
Ribe —	65130	1153	1,77	Hertugd. Holsteens Kjöbstæder	106895	2173	2,03
Nørrejyllands Kjöbstæder	80295	1510	1,88	— — Flækker	54268	1347	2,48
Nørrejyllands Landdistrikter	565944	10468	1,85	— — Landdistrikter	362565	8263	2,28
Nørrejylland	646237	11978	1,85	Hele Hertugdømmet Holsteen	523528	11783	2,25
Konger. Danmarks Kjöbstæder	328611	5539	1,69	Ratzeborg Amt	9007	2	0,02
Konger. Danmarks Landdistrikter	1,171239	25198	2,15	Lauenborg —	6988	123	1,76
Hele Kongeriget Danmark	1,499850	30757	2,05	Schwarzenbeck —	6173	4	0,06
Flensborg	18872	517	1,68	Steinhorst —	6170	93	1,51
Haderslev Amt	62163	1182	1,90	De adelige Godser	12965	56	0,43
Aabenraa, Sønderborg og Nordborg A.	69301	1201	1,73	Hertugd. Lauenborgs Kjöbstæder	8172	55	0,67
Tönder og Lygumkloster Amter	45187	1105	2,45	— — Landdistr.	41303	278	0,67
Flensborg Amt	29674	594	2,00	Hele Hertugdømmet Lauenborg	49475	333	0,67
Husum og Bredsted Amter med Land- skabet Eidersted	52175	1596	3,06	Monarkiets Kjöbstæder	514389	9477	1,84
Gottorp og Hütten Amter med Land- skabet Stapelholm	75849	1848	2,44	Monarkiets Flækker og Landdistr.	1,954324	42491	2,17
Fehmern Amt	9736	157	1,61	Hele Monarkiet	2,468713	51968	2,105
Dänischwohld, Schwansen og Angler Godsdistrikt	32903	1115	3,39				
Hertugd. Slesvigs Kjöbstæder	70711	1710	2,42				
— — Flækker	13874	234	1,69				
— — Landdistrikter	311275	7171	2,30				
Hele Hertugdømmet Slesvig	395860	9115	2,30				

Antallet af de den 1. Februar 1855 i Straffe-Anstalterne og i Arresthusene indesiddende Personer udgjorde 3060; heraf hensadde 977 i Arresthusene og 2083 i Straffe-Anstalterne.

Da Folketællingen skete i 1845 var Antallet af Arrestanterne og af Fangerne i samtlige Arresthuse og Straffe-Anstalter i alle Landsdele resp. 877 og 2665. Antallet af de i Straffe-Anstalterne indesiddende Forbrydere er aften baade i Kongeriget og i Hertugdømmerne, som det vil sees af nedenstaaende Liste:

		Fanger.			
		1855.		1845.	
i Kongeriget	1241	Mandf. 308	Fruent.	1482	Mandf. 421
					Fruent.
i alle 3 Hertugdømmer . .	451	— 83	—	677	— 85
		Arrestanter.			
		1855.		1845.	
i Kongeriget	308	Mandf. 84	Fruent.	416	Mandf. 146
					Fruent.
i alle 3 Hertugdømmer . .	439	— 146	—	256	— 59

Ved den Indretning, som Tabellerne have faaet, kan det sees, i hvilket Forhold Qvindekjønnet som Hovedpersoner deeltage i Næringsveienes Drift. Det er ikke uden Interesse at kjende dette Forhold.

Blandt dem, som leve af og ved Jordbrug, ere som Hovedpersoner opførte 158075, hvoriblandt 11876 Fruentimmer. Disse udgjorde altsaa 7,5 pCt. af samtlige Driftsherrer ved Agerbruget. Dette Forhold var forskjelligt i de forskjellige Landsdele, hvilket vil sees af nedenstaaende Tabel.

	Hovedpersoner ved Jordbrug.	Deriblandt Fruentimmer.	Fruentimmer for hvert 100 Hovedpersoner.
Kongeriget Danmark	114834	8210	7,1
Hertugdømmet Slesvig	22950	2064	9,0
— Holsteen	18208	1395	7,7
— Lauenborg	2083	207	9,9
Hele Monarkiet	158075	11876	7,5

Det er altsaa i Hertugdømmet Slesvig mere almindeligt eller idetmindste mindre sjældent, at et Fruentimmer forestaaer et Agerbrug, end det er i Hertugdømmet Holsteen og i Kongeriget¹⁾; dette kan neppe være paafaldende for den, der erindrer, at der i Hertugdømmet Slesvig kommer i Landdistrikterne 8,1 Enker paa 100 af Qvindekjønnet, i Hertugdømmet Holsteen derimod kun 7,3, og i Kongeriget endog kun 7,0 (cfr. pag. XXVIII).

At Hovedpersonerne, hvor Næringsveien knytter sig til Søen, næsten udelukkende bestod af Mandfolk, turde neppe overraske. Af 21365, der ere opførte som Hovedpersoner i denne Næringsvei, vare 20965 Mandfolk og kun 400 Fruentimmer. Disses Antal udgjorde altsaa neppe 2 pCt.

Hovedpersonerne i de Næringsveie, som gaae ud paa Produkternes Forædling, og som i Almindelighed indbefattes under Ordet „Industri“, udgjorde i Monarkiet 126956, hvoriblandt 30704 Fruentimmer. Disses Antal udgjorde altsaa 24,2 pCt. Dette Forhold kunde synes overordentlig stort; men

¹⁾ Hvad Hertugdømmet Lauenborg angaaer ere Antallene for smaae, til at lægge Vægt paa Forholdstallet.

af dette Antal Fruentimmer vare 22950 Syersker og ved lignende Haandarbeider Beskæftigede, og dette vil allerede tilstrækkeligen forklare Misforholdet. Seer man bort fra denne Næringsvei, der drives af 13 Mandfolk og 22950 Fruentimmer, bliver Summen af de industridrivende Hovedpersoner reduceret til 103993, hvoriblandt 7754 Fruentimmer; man vil da finde, at Forholdet stiller sig ganske anderledes. Der bliver da af 100 Hovedpersoner, som dreve Industri, 7,5 Fruentimmer, altsaa det samme Forhold som ved Agerbruget. Men man maa endvidere ikke overse, at blandt de industridrivende Hovedpersoner vare opførte 14619, som beskæftigede sig med Bomulds- og Linnedvævning, hvoriblandt 3768 eller 25,8 pCt. vare Fruentimmer. Det vil altsaa sees, at med Hensyn til hele den øvrige Deel af Industrien har Qvindekjønnet kun en saare ubetydelig Andeel, neppe 4½ pCt., i Næringsveienes selvstændige Drift.

I de forskjellige Landsdele, overalt afseet fra Antallet af Syersker og desl., stillede Forholdet sig saaledes:

	Hovedpersoner ved Industri.	Deriblandt Fruentimmer.	Fruentimmer for hvert 100 Hovedpersoner.
I Kongeriget Danmark	60717	5058	8,3
- Hertugdømmet Slesvig	17118	1898	11,1
- — Holsteen	24042	669	2,8
- — Lauenborg	2116	129	6,1
I hele Monarkiet	103993	7754	7,5

Det paafaldende Misforhold i Hertugdømmet Holsteen i denne Henseende hidrører forstørstedelen derfra, at i dette Hertugdømme er der, sammenlignet med Kongeriget og Hertugdømmet Slesvig, saa paafaldende faa Fruentimmer, der ere opførte som Hovedpersoner ved Vævning. I Kongeriget var 29,6 pCt. af dem, der som Hovedpersoner levede af Bomulds- eller Linnedvævning, Fruentimmer, i Hertugdømmet Slesvig endog 38,0 pCt., i Hertugdømmet Holsteen derimod kun 3,4 pCt.

Ved Produkters Omsætning, eller ved hvad der i Tabellerne indbefattes under Begrebet af Handel, ernærede sig i Monarkiet som Hovedpersoner 22567 Personer, hvoraf 3438 af Qvindekjønnet, altsaa 15,2 pCt. Fruentimmer.

Med Hensyn til dette Forhold var der kun liden Forskjel i de enkelte Landsdele, hvilket vil sees af nedenstaaende Tabel.

	Hovedpersoner ved Handel.	Deriblandt Fruentimmer.	Fruentimmer for hvert 100 Hovedpersoner.
I Kongeriget Danmark	11626	1917	16,5
- Hertugdømmet Slesvig	4176	595	14,2
- — Holsteen	6472	883	13,6
- — Lauenborg	295	45	14,7
I hele Monarkiet	22567	3438	15,2

Det er overalt — naturligviis foruden Modehandelen — Høkerhandelen, Smaa-handelen, Gjest-giveriet og Kroholdet, med hvis Drift Fruentimmer som Hovedpersoner befatte sig.

Forholdet mellem Antallet af de til Hovedrubrikkerne A. og B. hørende Personer fortjener vistnok at lægges Mærke til; men forsaavidt man deraf vilde slutte til, hvormange Individder der i Gjennemsnit underholdes af enhver til en vis Næringsklasse hørende Hovedperson, maatte Antallet af Medhjælperne igjen drages fra A. og lægges til B. Som vi allerede ovenfor have antydnet, vilde det Forhold, som derved udkommer, imidlertid kun meget ufuldkomment angive, hvad man attraaede oplyst, da de Næringsklasser, som i Tabellerne ere opførte under Nr. 13 og 14, og som ikke udgjorde mindre end 135692 Hovedpersoner, i Relation til de andre Næringsklasser ere Medhjælperne, som direct underholdes af hine, vistnok i høist forskjelligt Omfang.

Derimod er der et andet Forhold, paa hvilket vi ville henlede Opmærksomheden, fordi dette snarere turde tilstede en sikker Slutning. Det er Forholdet mellem Antallet af de til Hovedrubrikken A. hørende Personer og dem, der høre til Hovedrubrikken B. udenfor Tyendeklassen, som for den langt overveiende Deel bestaaer af Koner og Börn, thi dette Forhold antyder den relative Lethed i de forskjellige Næringsklasser til at stifte og forsørge Familie.

Den nedenstaaende Tabel oplyser dette Forhold:

1 a. Geistlige Embedsmænd og Lærerstanden	1 : 3,15	8. Kapitalister	1 : 0,90
b. Medhjælperne hos Ovennævnte	1 : 0,40	9. De, som leve af Jordbrug:	
2 a. Civile Embedsmænd	1 : 2,57	a. Hovedpersoner	1 : 3,46
b. Medhjælperne hos Ovennævnte	1 : 0,98	b. Medhjælperne	1 : 0,97
3. Fast Ansatte i underordnede Stillinger	1 : 2,35	10. De, som leve af Søen	1 : 2,05
4. Officerer og Embedsmænd:		11. De, som leve af Industri:	
a. ved Land-Etaten	1 : 1,51	a. Hovedpersoner	1 : 2,20
b. ved Sø-Etaten	1 : 2,31	b. Medhjælperne	1 : 0,59
5. De militaire Underklasser:		12. De, som leve af Handel:	
a. ved Land-Etaten	1 : 0,23	a. Hovedpersoner	1 : 2,57
b. ved Sø-Etaten	1 : 1,98	b. Medhjælperne	1 : 0,22
6. Privatiserende Videnskabsmænd etc. . .	1 : 1,39	13. Dagleiere og Arbeidsmænd	1 : 2,47
7. Pensionister	1 : 0,67	14. Af Tyendeklassen uden fast Tjeneste .	1 : 0,73
		15. Af ubestemt Næring	1 : 1,46

Antallet af dem, der som Hovedpersoner og Medhjælperne levede af og ved Produkters Forædling, var i 1855:

Hovedpersoner 126956 ¹⁾
 Medhjælperne 74862
 ialt 201818.

Deres Antal var i 1845:

Hovedpersoner 112743
 Medhjælperne 60791
 ialt 173534.

Den industrielle Klasse er altsaa fra 1845 til 1855 stegen med 16,3 pCt.

¹⁾ Heri ere de indbefattede, som ernærede sig af Syning og desl., cfr. pag. LVIII og LIX.

Tage vi Landsdelene særskilte, see vi, at Antallet af Hovedpersonerne og Medhjælperne i Industrien udgjorde:

	1855.			1845.		
	Hovedpersoner.	Medhjælpere.	Ialt.	Hovedpersoner.	Medhjælpere.	Ialt.
Kongeriget	75549	43724	119273	67575	34653	102228
Hertugdømmet Slesvig	20549	10220	30769	17962	8350	26312
— Holsteen	28595	19686	48281	25212	16462	41674
— Lauenborg	2263	1232	3495	1994	1326	3320
Tilsammen	126956	74862	201818	112743	60791	173534

Tilvæksten har altsaa været:

i Kongeriget	16,7,
Hertugdømmet Slesvig	16,9,
— Holsteen	15,9,
— Lauenborg	5,3.

Naar undtages Hertugdømmet Lauenborg, i hvilket den industrielle Klasse ikke engang har holdt Skridt med Befolkningens Tilvæxt i Almindelighed, er denne i de andre Landsdele tiltagen omtrent lige meget og overalt i stærkere Forhold end Befolkningen i dens Heelhed, hvilket allerede kunde formodes deraf, at Befolkningen i Stæderne, der ere Industriens Hovedsæde, er stegen stærkere end i Landdistrikterne (cfr. Pag. VI og IX).

Nedenstaaende levere vi to Oversigter, den ene over de Haandteringer og industrielle Næringsveie, der snarest kunne ansees at være fælles for Kjøbstæderne og Landdistrikterne, den anden over dem, der enten udelukkende drives i Kjøbstæderne eller dog kun i ubetydelig Grad forekomme paa Landet. Det vil af disse Oversigter sees, at medens de, der drive de Haandteringer, som ere optagne paa den første af disse Lister, kun siden 1845 ere tiltagne med 13,1 pCt., er Antallet af dem, der figurere paa den anden Oversigt, — altsaa Antallet af de Industrielle, der saagodt som udelukkende leve i Stæderne —, tiltaget med 66,8 pCt.

Imidlertid maa der ikke lægges altfor megen Vægt herpaa, da Angivelserne med Hensyn til Næringsvei og Stilling aldrig kunne være ganske tilforladelige, idet saa Mange, især paa Landet, naar de drive en eller anden Haandtering ofte have en anden Levevei ved Siden af, og det altsaa er tilfældigt, til hvilken Klasse de lade sig henregne. Men hertil kommer endnu, at der paa den første tilsvarende Oversigt for 1845 var opført 9783 i Rubrikken „andre Fabrikanter”, medens der i Oversigten for 1855 under dette Rubrum kun er opført 3397 Individier, tildeels fordi endeel i 1845 dertil regnede Næringsdrivende i 1855 ere gaaede over paa den anden Oversigt. Ogsaa af andre Grunde er det blevet høist vanskeligt for de særskilte Landsdeles Vedkommende at gjøre Sammenligninger i det Enkelte mellem Befolkningen i 1845 og 1855, og vi have derfor maattet indskrænke os til blot at sammenstille Hovedantallet af dem, der i hele Monarkiet dreve den samme industrielle Haandtering i de to nævnte Aar.

Oversigt over de Haandteringer og industrielle Næringsveie,

	Kongeriget Danmark.					Hertugdømmet Slesvig.					Hertugdømmet Holsteen.				
	Kjøb- stæderne.		Land- distriktet.		Tilsammen.	Kjøb- stæderne og Flækkerne.		Land- distriktet.		Tilsammen.	Kjøb- stæderne og Flækkerne.		Land- distriktet.		Tilsammen.
	H.	M.	H.	M.		H.	M.	H.	M.		H.	M.	H.	M.	
Bagere	581	1030	223	246	2080	327	264	143	42	776	538	502	219	132	1391
Bryggere, Öl-	131	169	33	43	376	50	30	9	2	91	79	105	22	10	216
Brændeviinsbrændere	263	267	26	35	591	60	24	9	10	103	118	96	20	16	250
Bödkere	396	678	1179	116	2369	132	159	387	46	724	225	236	500	74	835
Cementfabrikanter	5	"	1	1	7	1	"	"	"	1	1	2	"	2	5
Farve- og Malervarefabrikanter	4	2	2	"	8	2	1	1	"	4	2	2	"	"	4
Farvere og Trykkere	312	428	54	50	844	90	115	67	50	302	109	168	51	32	360
Garvere og Felberedere	299	409	67	52	827	89	89	17	5	200	201	259	26	13	499
Geværfabrikanter	"	"	10	94	104	"	"	"	"	"	"	"	"	"	"
Glarmestere	202	172	133	7	514	82	54	80	6	222	132	74	78	10	294
Grov- og Kleinsmede	810	2475	4836	2232	10353	314	574	1099	540	2527	551	772	1114	673	3090
Hjulmænd	159	284	2260	592	3295	76	90	431	128	725	132	164	529	206	1031
Jernstøbere	75	412	19	170	676	12	126	1	85	224	3	83	2	26	114
Isenkramfabrikanter	3	1	15	54	73	"	"	1	"	1	"	"	"	"	"
Klædefabr. og Overskjærere	33	129	29	302	493	17	52	3	21	93	95	186	7	7	295
Kniplingsfabrikanter	"	"	333	8	341	41	"	674	29	744	"	"	"	"	"
Knivfabrikanter	"	"	"	7	7	2	5	"	"	5	2	2	"	"	4
Kradsuldfabrikanter	2	34	8	3	47	"	"	"	"	"	"	"	"	"	"
Kulsviere	"	"	11	3	14	"	"	"	"	"	"	"	4	1	5
Kurvmagere	54	72	172	8	306	36	25	62	2	125	85	85	64	5	239
Læmfabrikanter	2	"	3	"	5	1	"	"	"	1	9	2	"	"	11
Lysestøbere	84	9	9	1	103	28	8	2	"	38	30	9	2	"	41
Malere (ikke Kunstmalere)	556	1038	235	57	1866	170	194	124	33	521	324	344	180	49	897
Maskin- (og andre mekaniske Arbeiders) Fabrikanter	92	116	124	74	406	11	26	25	32	92	25	128	7	4	162
Murere	542	2059	2138	405	5124	158	435	457	105	1155	518	907	772	276	2273
Möllere (Meel- og Gryn)	181	524	1233	1710	3648	68	96	390	421	975	93	171	366	446	1076
— (Olie-)	7	5	7	12	31	11	62	6	3	82	8	18	3	31	60
— (Valke-)	1	"	28	19	48	"	"	1	"	1	"	"	1	"	1
— (Bark-)	1	"	"	"	1	2	1	"	"	3	7	8	4	3	22

som ere fælles for Kjøbstæderne og Landdistrikterne.

Hertugdømmet Lauenborg.					Hele Monarkiet.									
Kjøbstæderne.		Landdistriktet.		Tilsammen.	Kjøbstæderne og Flækkerne.				Landdistriktet.				Tilsammen Hovedpersoner og Medhjælpere.	
					1855.		1845.		1855.		1845.			
H.	M.	H.	M.		H.	M.	H.	M.	H.	M.	H.	M.	1855.	1845.
30	46	14	11	101	1476	1842	1348	1575	599	431	423	279	4548	3625
5	6	3	1	15	265	310	228	150	67	56	43	25	698	446
14	2	3	1	20	455	389	586	349	58	62	97	120	964	1152
14	14	31	11	70	767	1087	748	964	1897	247	2008	236	3998	3956
"	"	"	"	"	7	2	"	"	1	3	"	"	13	"
"	"	"	"	"	8	5	"	"	3	"	"	"	16	"
7	4	"	"	11	518	715	439	581	172	112	101	67	1517	1188
7	6	3	2	18	596	763	556	601	113	72	95	61	1544	1313
"	"	"	"	"	"	"	"	"	10	94	"	"	104	"
19	7	2	"	28	435	307	387	235	293	23	303	30	1058	955
26	25	108	96	255	1681	3846	1516	2861	7157	3541	6533	3621	16225	14531
4	3	88	28	123	371	541	333	412	3308	954	3312	864	5174	4921
"	"	"	"	"	90	621	61	186	22	281	25	81	1014	353
"	"	"	"	"	3	1	"	"	16	54	"	"	74	"
2	10	1	1	14	147	377	172	278	40	331	"	"	895	450
"	"	"	"	"	41	"	29	"	1007	37	1037	93	1085	1159
"	"	"	"	"	4	5	"	"	"	7	"	"	16	"
"	"	"	"	"	2	34	"	"	8	3	"	"	47	"
"	"	"	"	"	"	"	"	"	15	4	60	"	19	60
5	1	2	3	11	180	183	145	128	300	18	346	26	681	645
"	"	"	"	"	12	2	"	"	3	"	"	"	17	"
1	1	"	"	2	143	27	149	19	13	1	15	7	184	190
15	14	4	4	37	1045	1590	816	1160	543	143	315	79	3321	2370
"	"	1	"	1	126	270	"	"	155	110	"	"	661	"
13	63	65	45	186	1031	3444	909	2399	3432	831	2666	633	8738	6607
5	6	38	38	87	347	797	309	652	2027	2615	1823	2634	5786	5418
"	"	"	"	"	26	85	23	44	16	46	25	56	173	148
1	"	"	"	1	2	"	3	2	30	19	32	40	51	77
"	"	1	"	1	10	9	6	5	5	3	7	11	27	29

	Kongeriget Danmark.					Hertugdømmet Slesvig.					Hertugdømmet Holsteen.				
	Kjøb- stederne.		Land- distriktet.		Tilsammen.	Kjøb- stederne og Flækkerne.		Land- distriktet.		Tilsammen.	Kjøb- stederne og Flækkerne.		Land- distriktet.		Tilsammen.
	H.	M.	H.	M.		H.	M.	H.	M.		H.	M.	H.	M.	
Möllere (Krudt-)	"	"	2	21	23	"	"	"	"	"	"	"	"	"	"
— (Riis-)	"	"	"	"	"	"	2	"	"	2	1	2	1	"	4
Papirfabrikanter	7	22	11	198	238	1	6	2	44	53	5	10	16	57	88
Pottemagere	65	70	197	82	414	48	60	19	10	157	95	162	40	52	329
Reebslagere	525	476	140	46	987	102	99	67	13	281	135	144	21	9	309
Rokkedreiere	85	91	251	52	439	27	22	38	5	90	36	38	29	5	108
Sadelmagere	529	946	440	115	2050	165	166	56	14	401	207	209	122	38	576
Saltraffinaheur	4	2	2	8	16	5	"	"	"	5	5	7	"	"	12
Skibs- og Baadebyggere . . .	111	454	87	249	901	55	368	44	50	517	36	413	46	216	711
Skomagere	2868	3870	2385	417	9540	705	666	1028	271	2670	2216	2102	1816	460	6594
Skrædere	1523	2109	4575	887	9094	424	405	1411	376	2616	867	840	1405	325	5437
Slagtere	613	453	621	60	1747	288	225	120	10	643	557	431	301	65	1554
Snedkere	1318	3720	2114	580	7732	397	768	850	325	2538	885	1362	1177	459	3863
Strømpfabrikanter	53	61	17	85	196	"	"	1	"	1	5	8	2	2	15
Syersker etc.	7109	256	7723	299	15387	1544	52	1887	33	3516	3057	68	1496	62	4683
Sömfabrikanter	6	10	2	2	20	"	"	"	"	"	"	"	"	"	"
Tegl- og Kalkbrændere . . .	40	30	410	225	705	18	12	165	121	316	16	32	153	117	318
Træsko- og Trætøffelmagere	251	18	2806	211	3286	76	6	472	17	571	98	22	209	8	337
Tømrere	516	1752	4074	890	7252	146	314	953	267	1680	275	807	674	392	2146
Uhrmagere	355	295	207	24	861	83	59	76	13	231	145	91	59	10	305
Uldbindere	3	"	520	5	528	2	"	24	6	52	"	"	"	"	"
Vatfabrikanter	18	7	5	"	28	7	"	"	"	7	9	6	"	"	15
Vævere	584	912	9450	1385	12511	153	90	1738	249	2210	533	352	2125	555	3365
Andre Fabrikanter og Profess.	353	518	453	27	1351	75	17	165	11	264	350	679	565	131	1725
Tilsammen	21471	26365	49638	12149	109623	6077	5765	13101	3371	28314	12394	12108	14028	4939	43469

omstaaende Oversigt.

Hertugdømmet Lauenborg.					Hele Monarkiet.										
Kjøb- stæderne.		Land- distriktet.		Tilsammen.	Kjøbstæderne og Flækkerne.				Landdistriktet.				Tilsammen Hovedpersoner og Medhjælpere.		
1855.		1845.			1855.		1845.		1855.		1845.				
h.	m.	h.	m.		h.	m.	h.	m.	h.	m.	h.	m.	1855.	1845.	
"	"	"	"	"	"	"	"	"	"	2	21	2	8	23	10
"	"	"	"	"	1	4	"	"	1	"	4	1	6	5	
"	"	"	"	"	13	38	16	47	29	299	29	295	379	387	
13	24	8	12	57	221	316	180	265	264	136	300	124	937	869	
4	2	8	6	20	566	721	545	814	236	74	227	80	1597	1666	
2	3	"	1	6	150	154	257	296	298	41	288	41	643	882	
17	11	6	6	40	918	1332	809	1090	624	173	460	120	3047	2479	
"	"	"	"	"	12	9	"	"	2	8	"	"	31	"	
"	4	4	12	20	202	1239	150	575	181	527	223	230	2149	1178	
147	105	230	64	546	5936	6743	5494	6225	5459	1212	4998	1238	19350	17955	
67	41	314	66	488	2881	3395	2445	3110	7705	1654	9818	2014	15635	17387	
31	18	22	6	77	1489	1127	1240	911	1064	141	953	131	3821	3235	
33	52	95	43	223	2633	5902	2365	4401	4236	1385	3584	1106	14156	11456	
"	"	"	"	"	36	69	36	180	20	87	"	"	212	216	
60	1	87	2	150	11770	377	9636	106	11193	396	169	3	23736	9914	
"	"	"	"	"	6	10	"	"	2	2	"	"	20	"	
2	3	12	11	28	76	77	47	24	740	474	547	351	1367	969	
7	"	10	4	21	432	46	179	23	3497	240	3544	201	4215	3947	
7	50	82	48	187	942	2923	640	2108	5783	1597	4350	1096	11245	8194	
11	2	7	"	20	574	447	484	363	349	47	325	49	1417	1221	
"	"	"	"	"	5	"	"	"	544	11	1572	47	560	1619	
1	"	"	"	1	35	13	"	"	3	"	"	"	51	"	
23	8	253	93	377	1073	1362	1127	1383	13546	2282	14581	3217	18263	20308	
9	5	40	3	57	785	1219	2056	498	1221	172	6403	826	3397	9783	
602	537	1542	618	3299	40544	44775	36469	35020	78309	21077	71643	20141	184705	163273	

Oversigt over de Haandteringer og industrielle Næringsveie, der udelukkende

	Kongeriget Danmark.			Hertugdømmet Slesvig.			Hertugdømmet Holsteen.		
	Hoved- personer.	Med- hjælpere.	Tilsammen.	Hoved- personer.	Med- hjælpere.	Tilsammen.	Hoved- personer.	Med- hjælpere.	Tilsammen.
Barberer	165	126	291	54	24	78	141	113	254
Blikkenslagere	238	350	588	110	90	200	210	203	413
Blyantspennfabrikanter	1	1	2	1	"	1	"	"	"
Blytækkere	11	10	21	26	"	26	3	6	9
Bogbindere	222	264	486	71	51	122	116	108	224
Bogtrykkere	81	498	579	9	44	53	22	97	119
Bryggere (Eddike-)	10	7	17	6	"	6	21	35	56
Bundtmagere	150	150	280	43	24	67	38	32	70
Børstenbindere	74	33	107	24	10	34	68	31	99
Bössemagere	60	71	131	17	2	19	19	5	24
Chemiske Svovlstikfabrikanter	9	4	13	5	1	6	11	5	16
Chocoladefabrikanter	2	3	5	2	"	2	3	10	13
Dreiere (Kunst-)	371	420	791	142	81	223	311	204	515
Filehuggere	10	14	24	2	"	2	8	1	9
Forgyldere	18	25	43	1	"	1	10	15	25
Gjörtlere	125	129	254	15	1	16	10	14	24
Glaspustere og Glasfabrikanter	47	113	160	44	12	56	11	75	86
Guldslagere og Guldtrækkere	8	"	8	"	"	"	2	6	8
Guldsmede	350	387	737	113	62	175	117	83	200
Gulvtæppefabrikanter	4	1	5	"	"	"	"	"	"
Guttaperchafabrikanter	1	"	1	"	"	"	1	"	1
Handskemagere	181	328	509	49	15	64	32	9	41
Hattemagere	179	171	350	48	19	67	90	112	202
Hörsvingere	248	51	299	8	"	8	"	"	"
Instrumentmagere (phys. og mekan.)	59	34	93	4	1	5	17	8	25
— (musikalske)	52	79	131	12	9	21	21	41	62
Kammagere	42	37	79	18	10	28	14	8	22
Kandestøbere	10	8	18	6	3	9	12	2	14
Knapmagere	11	3	14	19	2	21	11	19	30
Kobbersmede	181	203	384	54	34	88	61	44	105
Kobbertrykkere	"	"	"	"	"	"	3	1	4
Lakfabrikanter	3	1	4	3	2	5	10	3	13
Naalemagere	75	101	176	11	4	15	15	11	26
Oblatfabrikanter	2	"	2	"	"	"	1	"	1
Parfumefabrikanter	10	7	17	1	3	4	3	"	3
Parykmagere, Friseurer og Haarskjærere	41	18	59	10	"	10	13	5	18
Pergamentfabrikanter	"	1	1	"	"	"	1	2	3
Porcellainsfabrikanter	23	75	98	"	"	"	1	14	15
Possementmagere	35	53	88	9	8	17	31	113	144
Seil-, Flag- og Compasmagere	46	125	171	30	35	65	26	105	131
Seildugsfabrikanter	1	8	9	"	"	"	2	6	8

drives i Kjøbstæderne eller dog kun i ubetydelig Grad paa Landet.

Hertugdømmet Lauenborg.			Hele Monarkiet.					
Hovedpersoner.	Medhjælpere.	Tilsammen.	1855.		1845.		Tilsammen Hovedpersoner og Medhjælpere.	
			Hovedpersoner.	Medhjælpere.	Hovedpersoner.	Medhjælpere.	1855.	1845.
9	9	18	369	272	260	181	641	441
9	6	15	567	649	313	364	1216	677
"	"	"	2	1	"	"	3	"
"	"	"	40	16	6	4	56	10
5	7	12	414	430	287	371	844	658
1	3	4	113	642	86	547	755	633
2	1	3	39	43	30	9	82	39
2	2	4	233	188	106	139	421	245
3	"	3	169	74	27	23	243	50
1	"	1	97	78	67	83	175	150
"	"	"	25	10	"	"	35	"
"	"	"	7	13	10	5	20	15
28	14	42	852	719	427	375	1571	802
"	"	"	20	15	3	9	35	12
"	"	"	29	40	31	24	69	55
"	"	"	150	144	108	107	294	215
"	"	"	102	200	"	"	302	"
"	"	"	10	6	8	3	16	11
6	2	8	586	534	544	515	1120	1059
"	"	"	4	1	"	"	5	"
"	"	"	2	"	"	"	2	"
5	3	8	267	355	228	216	622	444
4	2	6	321	304	344	341	625	685
"	"	"	256	51	56	43	307	99
"	"	"	80	43	104	79	123	183
"	"	"	85	129	53	31	214	84
2	2	4	76	57	66	35	133	101
1	"	1	29	13	32	14	42	46
3	"	3	44	24	37	25	68	62
3	1	4	299	282	243	230	581	473
"	"	"	3	1	19	3	4	22
"	"	"	16	6	26	21	22	47
1	"	1	102	116	77	124	218	201
"	"	"	3	"	"	"	3	"
"	"	"	14	10	"	"	24	"
"	"	"	64	23	65	30	87	95
1	"	1	2	3	"	"	5	"
"	"	"	24	89	"	"	113	"
3	"	3	78	174	61	64	252	125
"	"	"	102	265	111	148	367	259
"	"	"	3	14	13	19	17	32

	Kongeriget Danmark.			Hertugdømmet Slesvig.			Hertugdømmet Holsteen.		
	Hoved- personer.	Med- hjælpere.	Tilsammen.	Hoved- personer.	Med- hjælpere.	Tilsammen.	Hoved- personer.	Med- hjælpere.	Tilsammen.
Skorsteensfeiere	92	92	184	30	17	47	26	41	67
Speilglasfabrikanter	"	"	"	1	13	14	1	6	7
Spillekortfabrikanter	1	2	3	"	"	"	1	2	3
Stearin- og Voxlysfabrikanter	"	"	"	2	1	3	"	"	"
Steenhuggere	704	66	770	185	30	215	500	31	331
Stivelsefabrikanter	6	8	14	1	"	1	6	6	12
Stolemagerne	110	229	339	65	58	103	44	19	63
Sukkerraffinadeurer	12	43	55	8	33	41	7	84	91
Sværdfeiere	6	16	22	"	"	"	"	"	"
Sæbesydere	18	15	33	8	11	19	24	54	78
Tapetfabrikanter	28	30	58	1	2	3	6	13	19
Tapetsere	20	8	28	10	1	11	72	37	109
Tobakspindere	213	618	831	91	591	482	191	778	969
Vognfabrikører	72	179	251	"	"	"	6	20	26
Voxdugsfabrikanter	2	15	17	2	"	2	3	2	5
Tilsammen	4440	5210	9650	1371	1084	2455	2173	2639	4812

Med Produkternes Omsætning beskjæftigede sig i 1855:

 som Hovedpersoner 22567

 — Medhjælpere 9896

 ialt 32463.

Deres Antal var i 1845:

 Hovedpersoner 17916

 Medhjælpere 6747

 ialt 24663.

Den handlende Klasse var altsaa fra 1845 til 1855 stegen med 31,6 pCt.

Tage vi de enkelte Landsdele særskilte, see vi at Antallet af Hovedpersoner og Medhjælpere ved Handelen udgjorde:

	1855.			1845.		
	Hoved- personer.	Med- hjælpere.	Ialt.	Hoved- personer.	Med- hjælpere.	Ialt.
Kongeriget	11626	6219	17845	8957	3946	12903
Hertugdømmet Slesvig	4176	1310	5486	3391	1032	4423
— Holsteen	6472	2249	8721	5342	1683	7025
— Lauenborg	293	118	411	226	86	312
Tilsammen	22567	9896	32463	17916	6747	24663

omstaaende Oversigt.

Hertugdømmet Lauenborg.			Hele Monarkiet.					
Hovedpersoner.	Medhjælpere.	Tilsammen.	1855.		1845.		Tilsammen Hovedpersoner og Medhjælpere.	
			Hovedpersoner.	Medhjælpere.	Hovedpersoner.	Medhjælpere.	1855.	1845.
1	4	5	149	154	98	129	303	227
"	"	"	2	19	"	"	21	"
"	"	"	2	4	"	"	6	"
"	"	"	2	1	"	"	3	"
13	1	14	1202	128	156	68	1330	224
"	"	"	15	14	10	3	27	13
1	"	1	220	286	157	174	506	331
"	"	"	27	160	21	120	187	141
"	"	"	6	16	2	2	22	4
"	"	"	50	80	42	43	130	85
"	"	"	35	45	"	"	80	"
2	1	3	104	47	"	"	151	"
13	19	32	508	1806	259	821	2314	1080
"	"	"	78	199	38	88	277	126
"	"	"	7	17	"	"	24	"
119	77	196	8103	9010	4631	5630	17113	10261

Tilvæksten har altsaa været

i Kongeriget	38,3 pCt.
- Hertugdømmet Slesvig	24,0 —
- — — — — Holsteen	24,1 —
- — — — — Lauenborg	31,7 —

Det vil saaledes sees, at den handlende Klasse var tiltagen i et større Forhold i Kongeriget end i de andre Landsdele, navnlig end i Hertugdømmet Slesvig og Hertugdømmet Holsteen; men det maa herved ikke oversees, at Antallet af dem, der beskæftigede sig med Produkternes Omsætning, i 1845 forholdsviis var langt større i Holsteen og i Slesvig end i Kongeriget, hvor den handlende Klasse kun udgjorde 9,6 pro Mille af Befolkningen, medens den i Hertugdømmet Slesvig og Hertugdømmet Holsteen udgjorde resp. 12,1 og 14,7 pro Mille. Endnu efter Folketællingen i 1855 var den handlende Klasse forholdsviis mindst talrig i Kongeriget; den udgjorde kun 11,9 pro Mille af Befolkningen her, medens den i Hertugdømmet Slesvig beløb sig til 13,9 og i Hertugdømmet Holsteen til 16,7 pro Mille af Befolkningen. Hertil bidrager vistnok ikke Lidet, at den handlende Klasse i Kongerigets Landdistrikter var forholdsviis langt mindre end i de nævnte Hertugdømmers Landdistrikter; i Kongeriget kom nemlig paa 10000 Mennesker, der levede i Landdistrikterne, ikkun 23 handlende Hovedpersoner og Medhjælpere, i Hertugdømmet Slesvig derimod 51 og i Hertugdømmet Holsteen 60. Men iøvrigt maa det ogsaa her, som overalt, ikke oversees, hvad ovenfor er anført om den Vægt, som dette Slags Angivelser i det Hele kunne tillægges.

Den nedenstaaende Oversigt vil imidlertid oplyse Antallet af de forskjellige Handlende i Stæderne og Landdistrikterne, baade i Monarkiet under Eet og i de forskjellige Landsdele, med hosföiet Sammenligning med 1845 for Kongerigets Vedkommende og for Monarkiet i det Hele, da Indretningen af Oversigten for 1845, hvor alle 3 Hertugdømmer bleve tagne under Eet, og de i disse indførte administrative Forandringer vanskeligen vilde have tilstedet en saadan Sammenligning med 1845 for hvert af disse.

Oversigt over Antallet af Hovedpersoner og Medhjælpere ved de forskjellige

	Kongeriget Danmark.										Hertugdømmet Slesvig. (1855.)				
	Kjøbstæderne.				Landdistriktet.				Tilsammen Hovedpersoner og Medhjælpere.		Kjøb- stæderne og Flækkerne.		Land- distriktet.		Tilsammen.
	1855.		1845.		1855.		1845.		1855.	1845.	H.	M.	H.	M.	
	H.	M.	H.	M.	H.	M.	H.	M.							
Apothekere	75	219	76	202	20	25	"	"	339	278	26	57	10	5	98
Boghandlere	132	103	66	42	4	1	"	"	240	108	21	19	1	"	41
Conditorer	113	144	49	77	2	1	"	"	260	126	27	16	"	"	43
Frugt- og Vildthandlere . . .	27	1	42	1	9	1	"	"	38	45	11	2	18	"	31
Galanterihandlere	8	4	4	3	"	"	"	"	12	7	58	59	1	"	98
Glashandlere	13	1	16	6	3	"	"	"	17	22	4	1	"	"	5
Grosserere	289	697	165	87	10	8	"	"	1004	252	29	48	4	3	84
Heste- og Qvæghandlere . .	33	1	"	"	179	7	149	2	220	151	19	1	83	2	105
Hökere	926	34	841	14	246	10	73	4	1216	932	351	6	281	24	662
Hörkræmmere	52	69	47	64	"	1	"	"	122	111	2	"	1	"	3
Jernkræmmere	50	2	46	"	1	"	"	"	53	46	18	19	"	"	37
Isenkræmmere	50	69	31	70	"	"	"	"	99	101	4	7	1	"	12
Kjøbmænd	2267	2744	1515	1774	170	145	"	"	5326	3289	216	194	12	6	428
Kniplingshandlere	34	11	9	2	20	6	21	"	71	32	3	2	61	"	66
Landkræmmere	27	"	"	"	362	11	229	11	400	240	1	"	25	1	27
Læderhandlere	15	2	6	1	4	"	"	"	21	7	5	"	1	"	6
Lærredshandlere	61	43	52	36	2	"	"	"	106	88	"	"	"	"	"
Materialister	7	2	4	1	2	"	"	"	11	5	4	7	1	"	12
Meel- og Grynhandlere . . .	206	4	144	"	20	1	"	"	231	144	12	3	2	"	17
Meubelhandl. og Marskandisere	125	12	98	2	"	"	"	"	137	100	63	1	2	"	66
Modehandlere	350	136	207	40	34	9	"	"	529	247	92	50	13	"	155
Mæglere	132	41	70	16	2	"	"	"	175	86	78	8	8	"	94
Papirhandlere	20	8	10	3	"	"	"	"	28	13	"	"	"	"	"
Porcellains- og Pottehandlere	86	5	78	2	19	"	"	"	110	80	9	3	7	1	20
Silke- og Klædekræmmere . .	232	256	211	322	8	2	"	"	498	533	140	221	54	15	430
Skibsklarerere	36	85	47	106	3	"	"	"	122	153	1	1	1	"	3
Strømpehandlere	3	2	"	"	51	2	43	1	58	44	7	"	1	"	8
Trakteurer, Gjæstgivere etc.	1981	303	1465	64	584	63	490	84	2931	2103	628	44	794	70	1536
Tømmerhandlere	27	8	19	7	14	"	"	"	49	26	32	37	7	"	76
Urtekræmmere	351	473	321	405	9	4	"	"	837	726	250	275	18	6	529
Viinhandlere	106	123	75	97	1	"	"	"	250	172	26	34	"	"	60
Vognmænd, Hestudleiere etc.	675	268	476	49	127	6	"	"	1076	525	290	39	131	3	463
Andre Handlende	752	47	978	290	479	1	784	61	1279	2113	151	15	100	5	271
Tilsammen	9241	5915	7168	3783	2385	304	1789	163	17845	12903	2538	1169	1638	141	5486

Det turde vistnok endnu have været interessant at lære Forholdenes Udvikling i nogle af de større Stæder, og navnlig i Hovedstaden, at kjende, men vi have saameget mere troet at burde indskrænke os til de her meddelte Bemærkninger, som vi allerede have leveret en Fremstilling af de ved

Handelsgrene, særskilt for Kjøbstæderne og for Landdistrikterne.

Hertugdømmet Holsteen. (1855.)					Hertugd. Lauenborg. (1855.)					Hele Monarkiet.									
Kjøb- stæderne og Flækkerne.		Land- distriktet.		Tilsammen.	Kjøb- stæderne.		Land- distriktet.		Tilsammen.	Kjøbstæderne og Flækkerne.				Landdistriktet.				Tilsammen Hovedpersoner og Medhjælpere.	
H.	M.	H.	M.		H.	M.	H.	M.		1855.		1845.		1855.		1845.		1855.	1845.
41	75	14	11	141	4	6	1	"	11	146	357	141	337	45	41	"	"	589	478
32	20	3	"	55	1	1	"	"	2	186	143	92	65	8	1	"	"	338	157
32	32	"	"	64	4	2	"	"	6	176	194	91	114	2	1	"	"	373	205
118	26	10	3	157	"	"	"	"	"	156	29	122	8	37	4	"	"	226	130
42	16	2	"	60	1	"	"	"	1	89	79	59	27	3	"	"	"	171	86
9	2	"	"	11	"	"	"	"	"	26	4	22	7	3	"	"	"	33	29
215	371	5	15	606	2	4	7	10	23	535	1120	411	448	26	36	"	"	1717	859
58	5	107	6	176	1	"	2	1	4	111	7	"	"	371	16	272	14	505	286
351	15	524	21	911	1	"	30	3	34	1629	55	1686	148	1081	58	601	37	2823	2472
"	"	"	"	"	"	"	"	"	"	54	69	47	64	1	1	"	"	125	111
"	"	"	"	"	"	"	"	"	"	68	21	67	27	1	"	"	"	90	94
48	56	"	"	104	2	3	"	"	5	84	135	45	76	1	"	"	"	220	121
"	"	"	"	"	"	"	"	"	"	2483	2938	2330	2711	182	151	"	"	5754	5041
"	"	"	"	"	"	"	1	"	1	37	13	12	2	82	6	21	"	138	35
"	"	"	"	"	"	"	"	"	"	28	"	"	"	387	12	495	59	427	554
20	1	"	"	21	"	"	"	"	"	40	3	20	3	5	"	"	"	48	23
15	5	1	"	21	"	"	"	"	"	76	48	60	43	3	"	"	"	127	103
19	18	"	1	38	10	17	"	"	27	40	44	9	5	3	1	"	"	88	14
65	17	17	"	99	"	"	3	"	3	283	24	210	21	42	1	"	"	350	231
172	8	"	"	180	"	"	"	"	"	360	21	108	5	2	"	"	"	383	113
111	47	"	"	158	2	2	"	"	4	555	235	326	117	47	9	"	"	846	443
275	16	108	2	401	"	"	2	"	2	485	65	293	29	120	2	"	"	672	322
10	3	"	"	13	"	"	"	"	"	30	11	18	6	"	"	"	"	41	24
53	9	19	4	85	"	"	"	"	"	148	17	120	5	45	5	"	"	215	125
280	303	77	25	683	12	23	1	"	36	664	803	214	323	140	40	"	"	1647	537
18	17	"	"	35	"	"	"	"	"	55	101	47	106	4	"	"	"	160	153
11	3	7	"	21	"	"	"	"	"	21	5	"	"	59	2	60	1	87	61
846	125	497	41	1509	33	1	16	"	50	3488	473	2702	233	1891	174	1723	165	6026	4823
56	22	42	12	132	1	"	15	"	16	116	67	93	33	78	12	"	"	273	126
514	489	73	30	1106	22	34	2	3	61	1117	1271	573	648	102	43	"	"	2533	1221
84	79	"	2	165	2	2	1	1	6	218	238	176	206	2	3	"	"	461	382
407	187	107	9	710	23	"	10	3	36	1395	494	1013	152	375	21	"	"	2285	1165
599	92	358	10	1059	17	2	64	"	83	1519	156	1998	403	1001	16	1639	99	2692	4139
4501	2059	1971	190	8721	138	97	155	21	411	16418	9240	13105	6372	6149	656	4811	375	32463	24665

Folketællingen i 1855 for Hovedstadens Vedkommende vundne Resultater, hvortil vi maae henvisse Læserne (Meddelelser fra det statistiske Bureau, 3. Samling, p. 33).

7.

Om Befolkningens Fordeling efter Religionsbekjendelse.

Af Religionsbekjendere, der stode udenfor Statskirken, fandtes ved Folketællingen i 1855 i hele Monarkiet 18663. Deres Antal udgjorde altsaa omtrent $\frac{3}{4}$ pCt. af Befolkningen og forholdt sig til Lutheranerne som 0,76 : 100.

Af disse var:

Reformeerte	1489	Mandf.,	1144	Fruent.,	tilsammen	2633.
Anglikanere	159	—	124	—	—	283.
Presbyterianere	9	—	7	—	—	16.
Romersk Katholske	1895	—	1141	—	—	3036.
Græsk Katholske	17	—	7	—	—	24.
Baptister	800	—	926	—	—	1726.
Mosaiter	3994	—	4269	—	—	8263.
Mormoner	931	—	1115	—	—	2046.
Mennoniter	104	—	112	—	—	216.
Mæhriske Brødre	175	—	223	—	—	398.
Qvækere	1	—	”	—	—	1.
Budhister	1	—	”	—	—	1.
Uden bestemt Troesbekjendelse . .	15	—	5	—	—	20.

9590 Mandf., 9073 Fruent., tilsammen 18663.

Oversigt over fremmede Religionsbekjendere

	Reformerte.		Anglikanere.		Presbyterianere.		Romersk Katholske.		Græsk Katholske.		Baptister.		Mosaiter.	
	Mk.	Qk.	Mk.	Qk.	Mk.	Qk.	Mk.	Qk.	Mk.	Qk.	Mk.	Qk.	Mk.	Qk.
Kongeriget Danmark:														
Kjøbenhavn	294	254	48	52	4	5	368	333	10	6	110	121	1242	1453
Kjöstæderne	412	371	15	10	2	”	185	49	1	1	76	83	643	692
Landet	96	55	8	7	”	1	132	84	1	”	518	640	55	58
Tilsammen	802	680	71	69	6	6	685	466	12	7	704	844	1940	2203
Hertugdømmet Slesvig:														
Kjöstæderne	137	95	45	36	”	”	177	92	1	”	7	7	284	272
Landet	50	26	7	6	”	”	182	162	1	”	9	9	34	17
Tilsammen	187	121	52	42	”	”	359	254	2	”	16	16	318	289
Hertugdømmet Holsteen:														
Kjöstæderne	350	240	21	9	1	1	560	290	1	”	33	20	1446	1516
Landet	144	97	13	2	2	”	270	121	2	”	47	46	288	257
Tilsammen	494	337	34	11	3	1	830	411	3	”	80	66	1734	1773
Hertugdømmet Lauenborg:														
Kjöstæderne	2	”	”	”	”	”	10	5	”	”	”	”	2	4
Landet	4	6	2	2	”	”	11	5	”	”	”	”	”	”
Tilsammen	6	6	2	2	”	”	21	10	”	”	”	”	2	4
Hele Monarkiet:														
Kjøbenhavn og Kjöstæderne	1195	960	129	107	7	6	1300	769	13	7	226	231	3617	3937
Landet	294	184	30	17	2	1	595	372	4	”	574	695	377	352
Tilsammen	1489	1144	159	124	9	7	1895	1141	17	7	800	926	3994	4269

Hvorledes de, som stode udenfor Statskirken, og hvis Antal, sammenlignet med dem, der høre til Statskirken, er saare ubetydeligt, vare fordeelte over de forskjellige Landsdele, i Kjøbstæderne og paa Landet, vil erfares af nedenstaaende Oversigt, hvortil vi kun skulle knytte et Par enkelte Bemærkninger.

Næsten 72 pCt. af de fremmede Religionsbekjendere levede i Kjøbstæderne, af Mosaiterne endog over $\frac{9}{10}$ — i Kjöbenhavn og Altona alene omtrent 60 pCt. af det hele Antal, nemlig resp. 2695 og 2264. Derimod fandtes Baptisterne og Mormonerne især blandt Landbefolkningen; af de første levede kun omtrent $\frac{1}{4}$, af de sidste $\frac{1}{3}$ i Byerne, deraf i Kjöbenhavn 437 og i Aalborg 117. Mærkeligt forekommer det, at der i Hertugdømmet Slesvig kun fandtes 2 Mormoner, og i Hertugdømmerne Holsteen og Lauenborg ikke en eneste, medens der i Kongeriget levede 2044, hvoraf 286 alene i Aalborg Amt, 268 i Hjörning Amt, 151 i Kjöbenhavns Amt, 144 paa Bornholm og 143 i Sorö Amt, i alle de andre Amter et mindre Antal. Af Baptisterne fandtes det overveiende Antal ogsaa i Kongeriget, nemlig i Aalborg, Hjörning og Veile Amter i Jylland (resp. 425, 160 og 87), og i Kjöbenhavns, Holbæk og Sorö Amter i Sjællands Stift (resp. 78, 142 og 155). De mæhriske Brödre, som fandtes i Monarkiet, levede næsten udelukkende i Flækken Christiansfeldt. Af de Romersk Katholske levede Störstedelen i Byerne, navnlig i Kjöbenhavn (701) og i Altona (542) — i samtlige Landdistrikter fandtes ikkun 967, men heraf 287 alene i det Landdistrikt, som hörer til Husum og Bredsted Amter, og af sidstnævnte Antal 264 alene paa Öen Nordstrand, hvis Totalbefolkning i 1855 var 2269.

efter Folketællingen den 1. Februar 1855.

Mormoner.		Mennoniter.		Mæhriske Brödre.		Qvækere.		Budhister.		Uden bestemt Troesbekjendelse.		Summa.		Tilsammen.
Mk.	Qk.	Mk.	Qk.	Mk.	Qk.	Mk.	Qk.	Mk.	Qk.	Mk.	Qk.	Mk.	Qk.	
207	250	"	"	10	9	"	"	"	"	5	2	2298	2465	4763
111	129	1	"	"	1	"	"	"	"	1	"	1447	1536	2783
611	756	1	"	"	"	1	"	"	"	8	3	1431	1604	3035
929	1115	2	"	10	10	1	"	"	"	14	5	5176	5405	10581
1	"	50	28	1	1	"	"	"	"	"	"	683	531	1214
1	"	8	1	164	212	"	"	1	"	"	"	457	433	890
2	"	38	29	165	213	"	"	1	"	"	"	1140	964	2104
"	"	44	62	"	"	"	"	"	"	"	"	2456	2138	4594
"	"	20	21	"	"	"	"	"	"	1	"	787	544	1331
"	"	64	83	"	"	"	"	"	"	1	"	3243	2682	5925
"	"	"	"	"	"	"	"	"	"	"	"	14	9	23
"	"	"	"	"	"	"	"	"	"	"	"	17	13	30
"	"	"	"	"	"	"	"	"	"	"	"	31	22	53
319	359	75	90	11	11	"	"	"	"	6	2	6898	6479	13377
612	756	29	22	164	212	1	"	1	"	9	3	2692	2594	5286
931	1115	104	112	175	223	1	"	1	"	15	5	9590	9073	18663

I 1845 angaves Antallet af de fremmede Religionsbekjendere til 12,024; disse skulle altsaa i 10 Aar være tiltagne over 50 pCt.; men vi maae strax bemærke, at det angivne Antal for 1845, især hvad de Romersk Katholske og Mosaiterne angaaer, allerede paa den Tid, Folketællingens Resultater bleve bearbejdede, ansaaes at være for lavt angivet (cfr. Statistisches Tabellenwerk 2tes Heft, Einleitung pag. XVII), hvilket især maa tilskrives den ved Folketællingen i 1845 i saa Henseende fulgte Fremgangsmaade, hvorefter man ikke forlangte personlig Angivelse af Enhvers Troesbekjendelse, men igjennem de forskjellige Menigheders Forstandere, Ældste o. s. v. søgte at indhente Oplysning om disses Størrelse og Antallet af dem, der hørte til den enkelte Troesbekjendelse. Det vil saaledes være mindre paa-faldende, at Antallet af de Romersk Katholske i 1845 er angivet til 2036, og at der i 1855 taltes 3036;

Oversigt over fremmede Religionsbekjendere

	Reformerte.		Anglikanere.		Presbyterianere.		Romersk Katholske.	
	Mk.	Qk.	Mk.	Qk.	Mk.	Qk.	Mk.	Qk.
Kongeriget Danmark:								
Kjöbenhavn	83	90	4	7	1	"	154	144
Kjöbstæderne	383	340	"	"	"	"	121	61
Landet	34	29	1	2	"	"	65	38
Tilsammen	500	459	5	9	1	"	340	243
Hertugdømmet Slesvig:								
Kjöbstæderne	84	78	1	"	"	"	101	90
Landet	17	3	2	1	"	"	176	169
Tilsammen	101	81	3	1	"	"	277	259
Hertugdømmet Holsteen:								
Kjöbstæderne	336	251	3	3	"	"	408	295
Landet	96	72	13	"	"	"	132	49
Tilsammen	432	303	16	3	"	"	540	344
Hertugdømmet Lauenborg:								
Kjöbstæderne	2	"	"	"	"	"	13	8
Landet	1	2	1	"	"	"	8	4
Tilsammen	3	2	1	"	"	"	21	12
Hele Monarkiet:								
Kjöbenhavn og Kjöbstæderne	888	739	8	10	1	"	797	598
Landet	148	106	17	3	"	"	381	260
Tilsammen	1036	845	25	13	1	"	1178	858

at der af Mosaiter i 1845 angaves 7667 og i 1855 taltes 8263; derimod fortjener det upaatvivleligen Paaagtelse, at der i 1845 endnu slet ikke fandtes nogen Mormon i Kongeriget, ligesaa lidt som nogen Baptist i Hertugdømmet Slesvig eller i Hertugdømmet Holsteen, medens der i 1855 fandtes resp. 32 og 146 Baptister i Hertugdømmerne, og disses Antal i de mellemliggende 10 Aar skal være steget i Kongeriget fra 143 til 1548. Mormonernes Antal i Kongeriget angaves den 1. Februar 1855 til 2044, hvoraf 929 Mandfolk og 1115 Fruentimmer — altsaa paa Mandfolk 120,0 Fruentimmer, medens Mandfolk over hovedet i Kongeriget forholdt sig til Fruentimmer som 100:102,2.

For i det Enkelte at kunne gjøre Sammenligningen med Hensyn til Troesbekjendelsen, lade vi herved følge en Oversigt over de fremmede Religionsbekjendere efter Folketællingen i 1845.

efter Folketællingen den 1. Februar 1845.

Græsk Katholske.		Baptister.		Mosaiter.		Mennoniter.		Mæhriske Brødre.		Summa.		Tilsammen.
Mk.	Qk.	Mk.	Qk.	Mk.	Qk.	Mk.	Qk.	Mk.	Qk.	Mk.	Qk.	
"	"	32	33	975	1183	"	"	1	"	1250	1457	2707
"	"	1	"	691	755	"	"	"	"	1196	1156	2352
"	1	43	34	32	34	"	"	"	"	175	138	313
"	1	76	67	1698	1972	"	"	1	"	2621	2751	5372
"	"	"	"	281	274	21	25	"	"	488	467	955
1	"	"	"	23	17	6	3	"	"	225	193	418
1	"	"	"	304	291	27	28	"	"	713	660	1373
1	"	"	"	1368	1499	63	80	"	"	2179	2108	4287
"	"	"	"	256	261	28	28	"	"	525	410	935
1	"	"	"	1624	1760	91	108	"	"	2704	2518	5222
"	"	"	"	12	"	"	"	"	"	27	8	35
"	"	"	"	2	4	"	"	"	"	12	10	22
"	"	"	"	14	4	"	"	"	"	39	18	57
1	"	33	33	3327	3711	84	105	1	"	5140	5196	10336
1	1	43	34	313	316	34	31	"	"	937	751	1688
2	1	76	67	3640	4027	118	136	1	"	6077	5947	12024

8.

Om Dövstumme, Döve og Blinde blandt Befolkningen.

Ved Folketællingen i 1855 søgte man ogsaa at erfare, hvormange Dövstumme, Döve og Blinde der fandtes i Landet, og hvorledes deres Forhold til Befolkningen var i de enkelte Landsdele.

Der taltes i hele Monarkiet:

af Dövstumme	789	af Mandkjön,	586	af Qvindekjön,	tilsammen	1375,
- Döve	345	-	—	391	-	—
- Blinde	791	-	—	839	-	—
						1630.

Paa 100,000 Mennesker kom der altsaa 56 Dövstumme, 30 Döve og 66 Blinde.

Mod 100 dövstumme Mandfolk	kom	74,3 dövstumme	Fruentimmer,
— 100 döve	—	— 113,3 döve	—
— 100 blinde	—	— 106,1 blinde	—

Iblandt de Dövstumme havde Mandkjönnet altsaa en afgjort Overvægt, medens blandt Döve og Blinde Overvægten, dog ikke i noget betydeligt Omfang, var paa Qvindekjönnets Side. Dette bekræfter en almindelig Erfaring, thi overalt findes der flere Dövstumme af Mandkjönnet end af Qvindekjönnet. I 1851 taltes i Storbritannien 12553 Dövstumme, hvoriblandt 6884 Mandfolk og 5669 Fruentimmer, — Forholdet var altsaa her: mod 100 Mandfolk 82,4 Fruentimmer. I Irland taltes 5180 Dövstumme, hvoraf 2947 Mandfolk og 2233 Fruentimmer — Forholdet var altsaa: mod 100 Mandfolk 75,8 Fruentimmer. I Baiern taltes 2897 Dövstumme, hvoraf 1529 af Mandkjönnet og 1368 af Qvindekjönnet — Forholdet var altsaa her: mod 100 Mandfolk 89,5 Fruentimmer. I Preussen taltes 11973 Dövstumme, hvoraf 6724 Mandfolk og 5249 Fruentimmer — Forholdet var altsaa: mod 100 Mandfolk 78,1 Fruentimmer. I Belgien taltes ved den specielle Tælling i 1835 1746 Dövstumme, hvoraf 963 af Mandkjönnet og 783 af Qvindekjönnet — Forholdet var altsaa: mod 100 Mandfolk 81,3 Fruentimmer.

Forholdet af Mandkjönnet til Qvindekjönnet blandt de Blinde er overalt omtrent det samme som hos os — en liden Overvægt findes gjerne paa Qvindekjönnets Side —, kun i Belgien forholdt de blinde Mandfolk sig til de blinde Fruentimmer som 12:7, hvad Boudin¹⁾ er tilbøielig til at tilskrive den i Armeen herskende Opthalmie.

Hvad angaaer hele Antallet af de Dövstumme og Blinde, som fandtes ved Folketællingen i 1855, saa kan dette ingenlunde kaldes stort, snarere kan det, i Sammenligning med andre Lande, kaldes lille; der kom nemlig hos os een Dövstum paa 1795 Mennesker og een Blind paa 1515 Mennesker, medens der kom

	een Blind	een Dövstum
	paa	paa
i Preussen	1721	1370
- Baiern	1470	1531
- Sachsen	1212	1529
- Skotland	1008	1340
- Frankrig	952	1299
- Belgien	1012	2193
- Irland	864	1517
- Norge ²⁾	540	1200

¹⁾ Boudin, *Traité de géographie et statistique médicales*. Paris. Tome II, pag. 305.

²⁾ Paa Island kom ved Folketællingen i 1855 een Blind paa 320 og een Dövstum paa 994 Mennesker, saa at man kunde være tilbøielig til at antage, at der i det høie Norden findes forholdsvis flere Blinde og Dövstumme end i et mildere Clima.

Vi tør imidlertid af flere Grunde ikke lægge altfor megen Vægt paa disse Forholdstal.

Sammenligne vi Landsdelene i saa Henseende med hinanden, faae vi i Kongeriget een Dövstum paa 1718 og een Blind paa 1442, i Hertugdømmet Slesvig een Dövstum paa 1565 og een Blind paa 1636, i Hertugdømmet Holsteen een Dövstum paa 2369 og een Blind paa 1596, og i Hertugdømmet Lauenborg een Dövstum paa 1767 og een Blind paa 2474 Indvaanere.

Den store Forskjel, som med Hensyn til Antallet af Dövstumme fandt Sted mellem Hertugdømmet Holsteen og de andre Landsdele, navnlig Hertugdømmet Slesvig, turde snarest tilskrives, at endeel Dövstumme fra førstnævnte Hertugdømme vare optagne i Dövstummeinstituttet i Slesvig.

Den følgende Tabel leverer en Oversigt over Dövstumme, Blinde og Døve i de forskjellige Landsdele, i Stæderne og paa Landet.

Ved Folketællingen den 1. Februar 1855 fandtes:

	af Dövstumme.			af Døve.			af Blinde.		
	Mandk.	Qvindek.	Tilsammen.	Mandk.	Qvindek.	Tilsammen.	Mandk.	Qvindek.	Tilsammen.
Kongeriget Danmark:									
Kjöbenhavn	113	76	189	26	48	74	50	75	125
Kjöbstæderne	65	51	96	37	51	88	42	59	101
Landet	321	267	588	164	167	331	404	410	814
Tilsammen	499	374	873	227	266	493	496	544	1040
Hertugdømmet Slesvig:									
Kjöbstæderne	70	47	117	11	15	26	26	20	46
Landet	79	57	136	39	43	82	91	105	196
Tilsammen	149	104	253	50	58	108	117	125	242
Hertugdømmet Holsteen:									
Kjöbstæderne	20	13	33	28	26	54	39	29	68
Landet	99	89	188	32	39	71	127	133	260
Tilsammen	119	102	221	60	65	125	166	162	328
Hertugdømmet Lauenborg:									
Kjöbstæderne	2	1	3	1	"	1	3	1	4
Landet	20	5	25	7	2	9	9	7	16
Tilsammen	22	6	28	8	2	10	12	8	20
Hele Monarkiet:									
Kjöbstæderne	270	168	438	103	140	243	160	184	344
Landet	519	418	937	242	251	493	651	655	1286
Tilsammen	789	586	1375	345	391	736	791	859	1630

Det statistiske Bureau, den 20. Juli 1857.

C. N. David.

T A B E L L E R

OVER

FOLKEMÆNGDEN I KONGERIGET DANMARK, HERTUGDÖMMET SLESVIG OG HERTUGDÖMMERNE HOLSTEEN OG LAUENBORG,

- 1) SUMMARISK,
- 2) EFTER ALDER, KJØN OG ÆGTESKABELIG STILLING,

DEN 1^{STE} FEBRUAR 1855.

Tabel I.

ANTALLET AF FAMILIER OG DET SUMMARISKE BELÖB AF

A. KJÖBSTÆDERNE.	Fami- liernes Antal.	Folke- tallet.	Heraf		Folketallet		Fami- liernes Antal.	Folke- tallet.	Heraf		Folketallet	
			Mand- kjon.	Qvinde- kjon.	1850.	1845.			Mand- kjon.	Qvinde- kjon.	1850.	1845.
I. Kongeriget Danmark.												
Hovedst. Kjöbenhavn	29152	145591	69511	74080	129695	126787						
Kjöbenhavns Amt:												
Roeskilde	815	4338	2210	2128	5805	5345						
Kjöge	524	2659	1377	1282	2436	2249						
Tilsammen	1339	6997	3587	3410	6241	5592						
Frederiksborg Amt:												
Helsingör	1448	9097	4395	4702	8111	7995						
Hilleröd	398	2292	1199	1095	1929	1855						
Frederikssund	116	679	340	339	612	646						
Tilsammen	1962	12068	5934	6134	10652	10496						
Holbæk Amt:												
Holbæk	528	2811	1406	1405	2638	2530						
Nykjöbing	259	1330	657	675	1282	1156						
Kallundborg	490	2420	1174	1246	2490	2355						
Tilsammen	1277	6561	3237	3324	6410	5841						
Sorö Amt:												
Ringsted	238	1477	788	689	1580	1223						
Sorö	182	1055	529	504	901	856						
Slagelse	811	4747	2460	2287	4011	3565						
Korsör	387	2236	1207	1029	1819	1611						
Skjelskör	263	1579	701	678	1134	966						
Tilsammen	1881	10872	5685	5187	9245	8219						
Præstö Amt:												
Storehedinge	233	1231	634	597	1076	1033						
Nestved	677	3228	1727	1501	2755	2644						
Præstö	208	1154	585	569	951	852						
Vordingborg	329	1763	871	892	1579	1512						
Stege	349	1934	961	973	1808	1761						
Tilsammen	1796	9310	4778	4532	8149	7802						
Bornholms Amt:												
Rønne	1161	5239	2539	2700	4717	4243						
Hasle	217	1002	479	523	853	724						
Allinge	143	615	298	317	609	551						
Sandvig	65	257	127	130	299	300						
Svanike	239	973	458	515	1009	924						
Nexo	303	1414	632	782	1403	1406						
Aakirkeby	133	587	282	303	561	545						
Tilsammen	2261	10087	4815	5272	9451	8693						
Maribo Amt:												
Stubbekjöbing	256	1191	591	600	1081	1010						
Nykjöbing	486	2608	1261	1347	2123	2028						
Nysted	294	1227	605	622	1082	1036						
Saxkjöbing	226	1058	532	526	917	915						
Maribo	594	1960	986	974	1667	1416						
Rödby	328	1545	753	790	1339	1159						
Nakskov	656	3375	1622	1753	2953	2583						
Tilsammen	2620	12964	6352	6612	11164	10147						
Odense Amt:												
Odense	2708	12932	6291	6641	11122	10238						
Kjertemind	381	1963	962	1001	1833	1782						
Bogense	346	1709	897	812	1497	1419						
Middelfart	365	1840	937	903	1633	1549						
Assens	692	3262	1619	1643	2963	2697						
Tilsammen	4492	21706	10706	11000	19048	17683						
Svendborg Amt:												
Nyborg	659	3365	1900	1665	3059	3220						
Svendborg	906	5280	2601	2679	4536	3838						
Faaborg	562	2777	1375	1402	2328	2178						
Rudkjöbing	484	2340	1239	1301	2333	2189						
Tilsammen	2611	14162	7115	7047	12276	11443						
Hjørring Amt:												
Skagen	305	1451	713	738	1400	1384						
Frederikshavn	282	1467	722	745	1374	1332						
Hjørring	450	2190	1078	1112	1914	1751						
Sæby	182	966	485	481	895	834						
Tilsammen	1219	6074	2998	3076	5583	5301						
Thisted Amt:												
Thisted	580	2763	1368	1395	2342	2145						
Nykjöbing	399	1746	854	892	1398	1239						
Tilsammen	979	4509	2222	2287	3740	3384						
Aalborg Amt:												
Aalborg	2002	9102	4499	4603	7745	7477						
Nibe	295	1219	585	634	1161	1203						
Tilsammen	2297	10321	5084	5237	8906	8680						

FOLKEMÆNGDEN EFTER TÆLLINGEN DEN 1^{STE} FEBRUAR 1855.

	Fami- liernes Antal.	Folke- tallet.	Heraf		Folketallet			Fami- liernes Antal.	Folke- tallet.	Heraf		Folketallet 1845.	
			Mand- køn.	Qvinde- køn.	1850.	1845.				Mand- køn.	Qvinde- køn.		
Viborg Amt:								II. Hertugdømmet Slesvig.					
Viborg	845	4579	2563	2216	4039	3828	Flensborg	5814	18872	9727	9145	15445	
Skive	296	1424	720	704	1256	1151	Haderslev	1673	7477	3774	3703	6128	
Tilsammen	1141	6003	5083	2920	5295	4979	Aabenraa	1072	4920	2484	2436	4086	
Randers Amt:								Sønderborg	811	3997	2022	1975	5299
Hobro	288	1558	859	679	1173	950	Ærøeskjöbing	340	1712	854	858	1552	
Mariager	121	578	273	305	546	523	Slesvig	2555	12411	6318	6093	11551	
Randers	1610	8844	4538	4306	7358	7126	Eckernförde	740	3951	1988	1943	3817	
Grenaa	271	1579	682	697	1099	1017	Frederiksstad	524	2449	1192	1257	2467	
Ebeltoft	221	1211	610	601	1112	1054	Tönder	590	2909	1424	1485	2849	
Tilsammen	2511	13550	6962	6588	11268	10650	Husum	937	5079	2691	2588	3982	
Aarhus Amt:								Tönning	625	3077	1567	1510	2701
Aarhus	1897	8891	4491	4400	7886	7864	Garding	354	1580	775	807	1526	
Skanderborg Amt:								Burg	517	2297	1141	1156	1811
Skanderborg	244	1271	628	643	1042	1011	SUMMA for Hertugdöm. Slesvigs Kjøbstæder .	14532	70711	35955	34756	59212	
Horsens	1372	7250	3753	3497	5827	5058	III. Hertugdømmet Holsteen.						
Tilsammen	1616	8521	4381	4140	6869	6069	Altona	8152	40626	20033	20593	32200	
Veile Amt:								Crempe	305	1288	659	649	1252
Veile	863	4164	2120	2044	3500	2943	Glückstadt	1152	6145	3272	2875	5884	
Frederits	1064	5579	2891	2688	4326	4615	Heiligenhafen	477	2273	1124	1149	2037	
Kolding	692	3476	1710	1766	2865	2644	Itzehoe	1597	6691	3357	3334	5835	
Tilsammen	2619	13219	6721	6498	10491	10202	Kiel	3115	16274	8089	8185	13572	
Ringkjöbing Amt:								Lütjenborg	422	2199	1158	1061	2109
Lemvig	208	1107	550	557	859	748	Neustadt	736	3545	1786	1759	3007	
Holstebro	286	1526	740	786	1305	1257	Oldenburg	595	2735	1365	1370	2447	
Ringkjöbing	291	1531	609	722	1274	1213	Oldesloe	659	3437	1728	1709	2926	
Tilsammen	785	3964	1899	2065	3438	3218	Plöen	556	2476	1217	1259	2660	
Ribe Amt:								Rendsborg	2174	11782	6365	5417	10338
Varde	381	1855	878	977	1774	1590	Segeberg	818	4377	2267	2110	3609	
Ribe	658	3386	1652	1734	2984	2658	Wilster	731	3047	1504	1543	2871	
Tilsammen	1039	5241	2530	2711	4758	4248	SUMMA for Hertugdöm. Holsteens Kjøbstæder	21267	106895	53884	53011	90747	
SUMMA for Kongerigets Kjøbstæder								IV. Hertugdømmet Lauenborg.					
								Ratzeborg	773	3760	1945	1817	3037
								Mölln	712	3322	1712	1610	2730
								Lauenborg	242	1090	539	531	1159
								SUMMA for Hertugdöm. Lauenborgs Kjøbstæder	1727	8172	4194	3978	6926

B. LANDDISTRIKTERNE.	Fami- liernes Antal.	Folke- tallet.	Heraf		Folketallet		Kjøbenhavns Amt (fortsat).	Fami- liernes Antal.	Folke- tallet.	Heraf		Folketallet	
			Mand- kjon.	Qvinde- kjon.	1850.	1845.				Mand- kjon.	Qvinde- kjon.	1850.	1845.
I. Kongeriget Danmark.							Voldborg Herred.						
Kjøbenhavn Amt.							Osted Sogn						
Sokkelunds Herred.							Alleslev						
Frederiksberg Sogn . .	784	4542	2084	2258	2874	2515	146	759	375	386	705	691	
Hvidovre	405	1891	979	912	1847	1658	109	500	247	255	504	466	
Brøndshøj	365	1750	880	850	1552	1451	292	1596	691	705	1412	1285	
Rødovre	105	602	315	287	554	499	64	524	149	175	295	322	
Gladsaxe	564	1629	816	815	1556	1480	91	424	205	219	429	455	
Herlev	176	852	451	401	778	724	189	958	449	489	928	877	
Gjentoft	647	5291	1665	1628	3072	5029	151	651	351	520	674	725	
Lyngby	785	5769	1812	1957	5625	5448	166	774	379	395	781	762	
Søllerød	611	2898	1504	1594	2705	2505	92	482	229	255	472	498	
Taarby } paa Amager	1094	5285	2645	2658	4527	4150	158	715	545	570	705	692	
Magleby }	515	2400	1112	1288	2509	2544	42	208	92	116	205	210	
Tilsammen	5847	28667	14241	14426	25557	25779	Tilsammen	1790	8668	4215	4455	8576	8578
Smørum Herred.							Tune Herred.						
Brøndbyvester Sogn . .	145	740	400	540	704	681	120	689	550	559	667	615	
Brøndbyøster	91	462	245	217	486	450	120	658	554	504	665	644	
Glostrup	209	1071	565	506	1066	1053	110	605	521	284	577	569	
Herstedøster	98	487	252	255	505	505	96	490	255	237	457	445	
Herstedvester	185	912	472	440	906	910	96	490	255	237	457	445	
Vallensbæk	81	414	200	214	412	417	116	608	525	285	625	606	
Torslunde	99	464	255	251	448	451	115	561	290	271	555	505	
Ishøj	168	787	591	596	745	714	121	615	505	508	620	578	
Höie-Taastrup	277	1425	742	681	1539	1147	52	285	155	150	282	287	
Sengeløse	502	1557	699	658	1505	1161	82	397	215	182	558	515	
Ledøie	117	521	252	269	555	556	54	521	162	159	515	505	
Smørum	201	966	486	480	956	954	80	412	199	215	405	415	
Ballerup	269	1411	725	686	1572	1518	54	270	155	155	271	240	
Maalev	74	525	170	155	325	358	Tilsammen	1118	5907	5040	2867	5751	5516
Værløse	512	1458	748	710	1451	1456	Ramsø Herred.						
Tilsammen	2628	12798	6580	6218	12515	12049	Rorup Sogn	50	256	154	122	245	247
Sömme Herred.							Gadstrup	110	556	294	262	557	501
Frue Sogn	157	647	550	517	561	552	Syv	166	854	466	568	725	750
St. Jörgens }	290	1508	668	640	1160	1045	Örsted	125	595	322	275	567	571
Bidstrupgaard }	5	547	257	310	548	475	Daastrup	176	695	340	555	589	575
Herslev Sogn	154	621	305	316	655	575	Borup	184	955	470	465	874	857
Kornerup	49	244	122	122	269	256	Kimmerslev	42	209	104	105	212	186
Svogerslev	97	475	252	245	455	442	Eiby	188	878	455	425	862	786
Glim	78	476	256	220	475	458	Dalby	79	451	227	204	450	402
Roeskilde Kloster } . .	4	50	17	55	515	549	Höiselev	195	1021	515	508	996	926
Himmelev }	107	518	266	252	565	556	Ölsemagle	72	590	194	196	588	580
Hvedstrup	120	568	279	289	565	556	Kjøge Landd. (Gammelkjøge)	64	504	155	151	295	275
Flyng	96	490	248	242	471	469	Tilsammen	1447	7102	5670	5452	6718	6456
Aagerup	71	445	228	217	590	569	SUMMA for Kjøbenhavns Amt						
Kirkerup	157	658	358	320	621	654	14438	71377	55865	55512	66712	65694	
Jyllinge	120	546	280	266	550	555							
Gundsemagle	165	642	315	329	622	645							
Tilsammen	608	8255	4119	4116	7797	7556							

AF TABEL I.

Frederiksborg Amt. Lyngse-Kronborg H. :	Fami- liernes Antal.	Folke- tallet.	Heraf		Folketallet		Frederiksborg Amt (forts.)	Fami- liernes Antal.	Folke- tallet.	Heraf		Folketallet	
			Mand- kjon.	Qvinde- kjon.	1850.	1845.				Mand- kjon.	Qvinde- kjon.	1850.	1845.
Tikj6b Sogn (med Hornbæk og Hellebæk)	1363	6507	3267	3240	6509	6508	Lyngse-Frederiksborg H. (fortsat) :						
Frederiksborg Sogn ¹⁾	164	895	448	447	680	656	Græse Sogn	95	459	217	222	444	422
Asminderød	628	5407	1699	1708	3590	3120	Sigerslev	39	192	96	96	206	205
Gr6nholt	247	1174	569	605	1172	1167	Hj6rlunde	230	1165	575	588	1091	1052
Karlebo	554	2543	1278	1265	2492	2416	Ude-Sundby	141	587	285	302	659	602
Bloustr6d	241	1599	729	670	1374	1531	Oppe-Sundby	80	400	200	200	581	598
Birker6d	565	2632	1529	1505	2575	2494	Tilsammen	2083	10127	5078	5049	10082	10044
Hirschholm	508	1622	802	820	1475	1530	Ölstykke Herred:						
Tilsammen	4050	20179	10121	10058	19465	19022	Snodstrup Sogn	91	492	252	240	457	477
Holbo Herred:							Ölstykke	158	788	591	597	782	745
Esb6nderup Sogn	266	1540	644	696	1534	1536	Stenl6se	285	1426	728	698	1355	1559
N6ddebo	106	481	242	259	472	488	Vex6	74	562	185	179	351	341
S6borg	224	1159	556	603	1154	1178	Slagslunde	126	496	254	242	485	497
Gilleleie	114	505	241	264	492	477	Gandl6se	212	993	485	510	981	921
Græsted	572	1718	837	881	1536	1491	Farum	228	1125	545	578	1115	1053
Maarum	171	789	577	412	840	814	Tilsammen	1154	5680	2836	2844	5524	5571
Helsing6	291	1569	664	705	1515	1294	Horns Herred:						
Valdby	156	642	316	326	650	551	Gjerlev Sogn	160	772	368	404	741	714
Blidstrup	198	957	451	486	951	894	Draaby	260	1458	761	697	1426	1411
Veiby	270	1231	595	656	1219	1205	Skuldelev	207	928	435	495	888	890
Tibirke	102	455	228	225	400	394	Sels6	206	967	484	485	922	845
Raml6se	219	1007	489	518	900	855	Skibby	152	737	356	381	741	757
Annise	167	818	406	412	808	795	Kyndby	115	550	260	270	416	387
Tilsammen	2636	12449	6046	6403	12051	11770	Krogstrup	131	627	313	314	657	676
Str6 Herred:							Ferslev	268	1201	591	610	1211	1144
Tjæreby Sogn	195	900	438	462	865	826	Vellerup	56	171	86	85	167	181
Als6nderup	289	1270	603	667	1232	1146	Öen Our6 (Bybjerg) . . .	154	646	304	342	645	625
Skjævinge	109	528	257	271	510	516	Tilsammen	1669	8057	3958	4079	7812	7650
Str6	131	709	354	355	741	701	SUMMA for Frederiks- borg Amt	13705	66498	32995	33503	64977	65605
Lyngby	223	1090	544	546	1125	1084							
Ölsted	181	866	425	441	877	895	Holbæk Amt.						
Kregome	219	969	468	501	1047	1011	Merløse Herred:						
Vinder6d	240	1220	610	610	1234	1274	Merløse Sogn	166	858	410	428	624	577
Melby	224	1056	532	504	1024	1004	Butterup	70	383	174	209	401	365
Torup	300	1458	725	715	1412	1311	N6rre-Jernl6se	191	910	429	481	855	820
Tilsammen	2111	10026	4956	5070	10065	9766	Kvandl6se	140	636	324	312	648	612
Lyngse-Frederiksborg Herred:							S6nder-Jernl6se	131	701	353	348	685	636
Frederiksb. Slots Sogn	220	1108	523	585	1046	1095	S6strup	96	456	227	229	451	403
Herlev	269	1326	684	642	1297	1508	Asminderup	114	599	281	318	595	587
Liller6d	74	396	200	196	413	405	Grandl6se	129	572	280	292	602	565
Lyngse	192	975	497	478	1011	1002	T6ll6se	227	1224	605	619	1184	1153
Uggel6se	244	1161	597	564	1159	1167							
Slangerup	270	1260	628	632	1267	1260							
Uvelse	115	556	273	263	528	557							
Gj6rl6se	116	584	303	281	580	571							

¹⁾ Den store F6røgelse hidr6rer fra 3die Dragonregiments Henlæggelse paa Fredensborg Slot.

Holbæk Amt (fortsat).	Fami- liernes Antal.	Folke- tallet.	Heraf		Folketallet		Holbæk Amt (fortsat).	Fami- liernes Antal.	Folke- tallet.	Heraf		Folketallet	
			Mand- kjon.	Qvinde- kjon.	1850.	1845.				Mand- kjon.	Qvinde- kjon.	1850.	1845.
Merløse Herred (fortsat):							Arts Herred (fortsat):						
Aagerup Sogn	179	734	351	383	681	671	Tømmerup Sogn	190	936	453	483	928	925
Soderup	236	1158	583	575	1114	1118	Aarby	253	1318	673	645	1272	1181
Eskildstrup	103	521	256	265	504	485	Rörby	253	1024	496	528	988	983
Tostrup	341	1645	820	823	1564	1474	Udby	248	1194	590	604	1105	1084
Uggerløse	163	816	386	430	834	794	Svallerup	187	896	453	443	886	851
Ondløse	255	1281	619	662	1256	1190	Store-Fuglede	102	537	254	283	548	529
Søndersted	157	692	359	353	678	656	Lille-Fuglede	73	376	189	187	378	349
Nidløse	161	790	386	404	748	724	Tilsammen	1838	8913	4402	4511	8660	8317
Terløse	199	985	452	533	971	957	Skippinge Herred:						
Stenlille	180	876	444	452	829	780	Fölleslev Sogn	147	784	394	390	775	757
Tilsammen	3258	15815	7719	8096	15204	14549	Sørslev	208	939	465	474	934	840
Tudse Herred:							Breininge	367	1731	877	854	1670	1567
Udby Sogn	176	849	408	441	811	747	Bjergsted	119	519	258	261	488	436
Hörby	142	791	377	414	773	743	Holmstrup	161	758	375	383	750	674
Hagested	133	695	345	350	675	668	Viskinde	172	788	398	390	798	792
Gislinge	121	537	252	285	546	523	Aunsö	123	562	294	268	481	477
Tudse	104	486	233	253	494	474	Værlev	143	702	344	358	690	683
Kundby	358	1744	840	904	1687	1594	Jordløse	115	553	266	287	594	570
Hjembæk	183	777	377	400	715	707	Öen Seierö	121	599	284	315	576	568
Svinninge	132	654	312	342	629	611	Tilsammen	1676	7935	3955	3980	7756	7364
Jyderup	200	981	444	537	909	871	Ods Herred:						
Stifts-Bjergby	118	627	310	317	616	548	Rörvig Sogn	140	724	379	345	685	666
Mörke	182	843	424	419	793	797	Oddens	105	617	312	305	571	516
Skamstrup	187	989	477	512	990	958	Höiby	524	2498	1211	1287	2378	2248
Frydendal	32	203	106	97	203	198	Vig	330	1582	762	820	1516	1432
Tilsammen	2068	10176	4905	5271	9841	9459	Asminderup	143	689	321	368	643	656
Löve Herred:							Egebjerg	247	1247	616	631	1189	1127
Sæby Sogn	353	1764	890	874	1590	1543	Grevinge	289	1325	644	681	1276	1260
Hallenslev	107	453	216	237	461	404	Asnaes	209	1022	477	545	988	960
Rerslev	217	979	491	488	939	898	Faareveile	313	1465	678	787	1441	1384
Ruds-Vedby	166	827	414	413	709	654	Vallekilde	225	983	489	494	970	901
Skjellebjerg	95	450	219	231	445	407	Hörve	99	514	244	270	484	466
Örslev	112	571	272	299	546	489	Tilsammen	2624	12666	6133	6533	12141	11616
Solbjerg	108	483	224	259	474	418	Samsö:						
Havrehbjerg	125	642	317	325	616	585	Koldby Sogn	178	860	392	468	856	854
Gjerslev	320	1474	712	762	1386	1209	Tranebjerg	362	1759	826	933	1665	1558
Finderup	310	1482	725	757	1409	1301	Besser	245	1134	550	584	1124	1119
Gjörlev	198	932	466	466	908	799	Onsbjerg	222	1090	531	559	1099	1032
Bakkendrup	49	250	110	120	243	226	Nordby	178	939	450	489	905	892
Helsinge	260	1244	623	621	1202	1153	Kyholm	8	40	19	21	62	73
Drosselbjerg	131	648	323	325	522	476	Tilsammen	1193	5822	2768	3034	5711	5548
Tilsammen	2549	12179	6002	6177	11450	10562	SUMMA for Holbæk Amt						
Arts Herred:							15186	73506	35884	37622	70763	67395	
Kallundborg Landdist. .	41	204	110	94	214	207							
Raklev Sogn	367	1665	810	855	1612	1510							
Refsnæs	144	763	374	389	729	698							

AF TABEL I.

Sorö Amt.	Fami- liernes Antal.	Folke- tallet.	Heraf		Folketallet		Sorö Amt (fortsat).	Fami- liernes Antal.	Folke- tallet.	Heraf		Folketallet	
			Mand- kjon.	Qvinde- kjon.	1850.	1845.				Mand- kjon.	Qvinde- kjon.	1850.	1845.
Ringsted Herred:													
Ringsted Landsogn . . .	219	1048	520	528	987	935	Lundforlund Sogn . . .	80	391	187	204	363	354
Benlöse Sogn	143	700	360	340	651	621	Gjerlev	91	442	226	216	398	377
Bringstrup	106	532	260	272	520	512	Stillinge	346	1741	864	877	1594	1515
Sigersted	99	544	267	277	535	524	Vemmelev	224	1162	548	614	1053	925
Harrested	272	1340	667	673	1287	1203	Hemmeshöi	148	749	363	386	722	639
Alindemagle	99	422	215	207	427	404	Boeslunde	326	1641	823	818	1589	1469
Jydstrup	120	565	279	284	564	502	Taarnborg	276	1424	728	696	1328	1254
Valsölille	160	739	383	356	713	689	Tilsammen	2722	14179	7147	7032	13019	12165
Vigersted	183	866	445	421	853	867	Vester - Flakkebjerg						
Kværkeby	241	1117	565	552	1015	989	Herred:						
Nordrup	177	736	373	363	735	666	Skjelskør Landdistrikt .	5	22	8	14	19	21
Farringløse	65	312	157	155	280	264	Egeslevmagle Sogn . .	287	1340	645	695	1274	1326
Vetterslev	106	488	252	256	457	433	Höve	104	519	246	273	495	470
Hömb	79	401	196	205	395	357	Flakkebjerg	127	626	334	292	603	540
Førslev	138	658	323	315	597	577	Skjörpinge	96	464	217	247	481	425
Sneslev	105	595	310	285	555	531	Faardrup	104	506	261	245	477	445
Terslev	295	1356	675	681	1276	1202	Sörbymagle	228	1054	501	555	978	921
Örslev	132	595	297	296	550	561	Kirkerup	127	713	349	364	652	591
Hasle	129	956	454	502	918	849	Gimlinge	151	856	432	424	817	782
Frerslev	71	337	175	162	325	312	Haaslev	91	456	231	225	446	450
Braaby	150	753	368	385	706	647	Tingjellinge	52	258	121	137	240	215
Testrup	159	794	409	385	766	713	Holsteinborg	148	785	380	405	733	707
Tilsammen	3248	15830	7930	7900	15108	14358	Vænslev	66	370	182	188	365	340
Alsted Herred:							Hyllested	128	655	310	345	611	572
Sorö Landdistrikt . . .	50	407	245	162	340	290	Örslev	128	620	300	320	648	609
Pedersborg Sogn	239	1036	478	558	943	952	Bjerre	94	507	248	259	480	449
Lynge	308	1515	778	737	1379	1325	Tjæreby	231	1291	645	648	1148	1137
Braaby	127	570	301	269	538	504	Magleby	194	1055	511	544	1015	982
Alsted	221	1042	514	528	941	924	Öen Aggersö	88	417	189	228	388	370
Fjenneslev	116	570	290	280	586	548	Öen Omö	42	221	114	107	215	202
Slaglille	139	685	352	333	676	648	Tilsammen	2491	12735	6222	6513	12085	11554
Bjernede	165	761	379	382	727	715	Öster-Flakkebjerg H.:						
Munke-Bjergby	239	1167	567	600	1083	1053	Tystrup Sogn	122	614	303	311	606	532
Bromme	117	594	287	307	585	537	Haldagerlille	56	317	151	166	288	261
Gyrstinge	161	784	406	378	729	706	Krummerup	218	1049	528	521	1002	917
Flinterup	96	485	238	247	448	448	Fuglebjerger	65	366	186	180	327	325
Stenmagle	296	1394	672	722	1369	1280	Førslev	244	1322	699	623	1189	1075
Tilsammen	2274	11010	5507	5303	10344	9950	Gunderslev	162	821	398	423	786	754
Slagelse Herred:							Vallensved	176	880	436	444	853	796
Slagelse St. Peders Lands.	308	1606	836	770	1350	1239	Marvede	141	727	364	363	644	596
Slagelse St. Mikkel's Lds.	128	833	433	400	720	687	Hyllinge	133	701	342	359	680	632
Heininge Sogn	44	267	141	126	228	210	Kvislemark	56	285	153	132	283	259
Sönderup	94	498	251	247	476	484	Fjurendal	188	966	480	486	902	831
Nordrup	110	553	267	286	538	486	Karrebæk	261	1354	666	688	1181	1052
Gudum	27	183	105	80	163	160	Fodby	177	863	436	427	837	810
Sorterup	105	590	312	278	507	478	Herlufsholm	315	1667	892	775	1566	1301
Ottestrup	87	504	255	249	443	418	Tilsammen	2314	11932	6034	5898	11144	10341
Kindertoft	83	480	256	224	483	442	SUMMA for Sorö Amt	13049	65686	32840	32846	61700	58348
Slots-Bjergby	158	620	299	321	591	583							
Sludstrup	109	495	255	240	473	463							

Præstø Amt.	Fami- liernes Antal.	Folke- tallet.	Heraf		Folketallet		Fami- liernes Antal.	Folke- tallet.	Heraf		Folketallet		
			Mand- kjon.	Qvinde- kjon.	1850.	1845.			Mand- kjon.	Qvinde- kjon.	1850.	1845.	
Bjevskov Herred:							Præstø Amt (fortsat).						
Lellinge Sogn	78	392	195	199	565	580	Tybjerg Herred (fortsat):						
Lidemark	78	554	185	169	545	527	Aversi Sogn	70	582	197	185	548	558
Bjevskov	129	685	554	529	649	615	Herlufnagle	544	1611	790	821	1550	1595
Vollerslev	103	499	247	252	487	507	Tybjerg	147	752	574	558	718	692
Gjørslev	202	884	458	446	844	825	Fensmark	197	875	429	444	788	750
Herfølge	450	2054	1046	1008	2005	1914	Rislev	81	456	212	224	409	427
Sæder	195	888	446	442	825	784	Skjelby	184	914	448	466	861	822
Valø Stift	25	147	65	84	129	127	Glumsø	186	900	452	468	821	756
Valöby	81	526	155	175	560	560	Bavelse	57	214	112	102	206	209
Taarby	79	598	191	207	557	550	Næsby	150	651	529	502	575	567
Haarlev	155	790	574	416	771	728	Tyvelse	71	524	167	157	354	512
Himlingöie	74	544	168	176	549	574	Sandby	118	556	269	287	555	540
Endeslev	155	651	296	555	621	564	Vrangstrup	51	178	86	92	155	165
Vraaby	67	555	180	175	528	514	Tilsammen	1827	8774	4561	4415	8298	7907
Tilsammen	1845	8745	4554	4409	8455	8147	Hammer Herred:						
Stevns Herred:							Toksørd Sogn						
Storehedinge Landsogn	528	1428	671	757	1400	1552	Rönnebæk	148	694	559	555	664	650
Höierup Sogn	74	555	165	170	529	297	Olstrup	115	607	295	514	610	589
Magleby	256	1111	561	550	1082	1052	Nestelsø	194	820	405	417	762	775
Holtug	186	995	497	498	929	910	Mogestrup	79	598	196	202	568	423
Ströby	227	1052	516	536	927	887	Veilö	258	1056	507	549	985	887
Varpelev	65	502	146	156	297	291	Vester-Egesborg	110	520	250	270	514	505
Hellested	214	1057	502	555	1015	984	Hammer	285	1525	628	697	1287	1238
Smerup	162	764	589	575	752	715	Lundby	112	554	282	272	544	555
Lyderslev	171	828	414	414	857	827	Kjöng	552	1511	748	765	1548	1525
Fröslev	106	501	244	257	496	471	Sværdborg	246	1177	557	640	1158	1106
Lillehedinge	96	522	265	259	486	465	Kastrup	205	978	487	491	945	959
Havnelev	118	552	271	261	510	494	Tilsammen	2596	11279	5486	5795	10846	10520
Tilsammen	1985	9405	4657	4768	9060	8725	Baarse Herred:						
Faxø Herred:							Præstø Landdistrikt						
Faxø Sogn	584	2926	1414	1512	2664	2596	Skibbinge Sogn	194	864	412	452	822	801
Spjellerup	105	478	226	252	454	448	Jonshoved	255	1086	559	547	1045	1006
Vemmetofte	45	290	150	160	265	269	Everdrup	515	1481	728	755	1577	1264
Karise	163	855	425	428	828	806	Snesere	500	1566	788	778	1491	1414
Alslev	76	394	198	196	580	571	Baarse	159	775	375	402	766	710
Dalby	289	1547	657	690	1520	1204	Beldringe	155	702	548	554	661	624
Tureby	96	489	244	245	449	458	Allerslev	255	1288	647	641	1174	1099
Ulsø	117	570	292	278	558	546	Udby	126	684	555	549	704	655
Öster-Egede	59	299	151	148	504	291	Örslev	181	844	416	428	858	797
Kongsted	560	1705	856	849	1625	1590	Öster-Egesborg	250	1282	625	657	1219	1155
Roholte	209	1019	517	502	958	892	Mærn	259	1212	595	617	1158	1157
Tilsammen	2101	10570	5110	5260	9805	9451	Kallehave	674	2926	1424	1502	2878	2757
Tybjerg Herred:							Vordingborg Landsogn						
Nestved Landdistrikt (Grimstrup og Aaderup) . .	95	590	192	198	591	589	Tilsammen	5458	16442	8088	8554	15675	14940
Vester-Egede Sogn	156	655	524	509	615	589							

AF TABEL I.

	Fami- liernes Antal.	Folke- tallet.	Heraf		Folketallet			Fami- liernes Antal.	Folke- tallet.	Heraf		Folketallet	
			Mand- kjon.	Qvinde- kjon.	1850.	1845.				Mand- kjon.	Qvinde- kjon.	1850.	1845.
Præstø Amt (fortsat).													
Møenbo Herred:							Falsters Nørre H.:						
Stege Landsogn	401	1996	995	1003	1796	¹⁾ 2034	Maglebrænde Sogn . . .	120	585	296	289	521	504
Kjeldby Sogn	292	1385	684	701	1322	1274	Torkildstrup	189	888	431	457	754	728
Elmelunde	180	914	446	468	848	845	Lillebrænde	101	447	224	223	443	417
Borre	230	1166	589	577	1118	1072	Gunslev	219	1077	547	530	1034	986
Magleby	303	1445	699	746	1496	1442	Nørre-Vedby	213	1046	540	506	1064	987
Damsholt	385	1790	894	896	1764	1695	Nørre-Alslev	145	722	365	357	696	682
Faneffjord	494	2225	1093	1132	2144	2052	Vaalse	152	749	358	391	718	684
Öen Nyord	52	300	152	148	283	²⁾	Kippinge	126	578	283	295	560	531
Öen Baagö	221	1037	559	518	1028	1031	Brarup	152	743	381	362	678	677
Tilsammen	2558	12278	6089	6189	11799	11425	Stadager	64	349	169	180	333	316
SUMMA for Præstø Amt	16148	77291	38105	39186	75916	71115	Nørre-Kirkeby	74	391	202	189	377	384
							Önslev	168	781	399	382	731	668
							Esildstrup	179	809	397	412	769	685
							Tingsted	261	1165	612	553	1101	1056
							Tilsammen	2163	10330	5204	5126	9779	9305
Bornholms Amt.							Falsters Sønder H.:						
Vester Herred:							Nykjöbing Landsogn . .	137	695	353	342	670	478
Knudsker Sogn	99	553	275	278	499	526	Systofte Sogn	89	452	228	224	475	440
Nyker	197	1023	501	522	983	909	Idestrup	348	1680	857	823	1589	1490
Ny-Larsker	147	784	406	378	776	740	Veggerløse	239	1107	548	559	1083	1058
Vester-Mariæ	338	1665	818	847	1600	1499	Skjelby	139	618	312	306	603	570
Tilsammen	781	4025	2000	2025	3858	3674	Gjedesby	139	604	305	299	590	548
							Sønder-Kirkeby	158	590	290	300	521	458
Nørre Herred:							Kørre-Alslev	51	284	133	151	233	262
Rutsker Sogn	202	1127	552	595	1073	1029	Karleby	91	426	206	220	420	410
Klemensker	584	1914	936	978	1840	1785	Horreby	86	439	215	224	431	451
Rö	118	586	299	287	597	591	Örslev	149	667	325	342	599	596
Olsker	177	870	419	451	868	822	Horbelev	236	1151	564	587	1125	1084
Tilsammen	881	4497	2186	2311	4378	4227	Falkerslev	121	613	303	310	591	540
							Aastrup	279	1430	723	707	1338	1302
							Tilsammen	2242	10756	5562	5394	10266	9687
Öster Herred:							Musse Herred:						
Ibsker Sogn	288	1448	708	740	1391	1556	Maribo Landdistrikt . .	27	164	84	80	155	134
Öster-Mariæ	394	1907	913	994	1914	1905	Saxkjöbing Landsogn . .	215	1080	548	552	1016	958
Öster-Larsker	234	1208	602	606	1241	1235	Taars Sogn	182	915	456	459	911	878
Gudhjem	94	393	196	197	402	381	Vigsnaes	72	408	207	201	385	393
Tilsammen	1010	4956	2419	2537	4948	4855	Maibölle	212	1086	529	557	1044	1016
							Hunseby	264	1254	604	650	1136	1124
Sønder Herred:							Vaabensted	185	870	416	454	848	834
Bodilsker Sogn	199	986	483	503	952	919	Engestofte	71	344	164	180	318	320
Povelsker	208	1089	550	539	1076	990	Radsted	244	1239	605	634	1237	1167
Pedersker	193	993	472	521	945	931	Toreby	466	2521	1216	1305	2382	2267
Aaker	399	1997	962	1035	1956	1864	Slemminge	179	834	421	413	842	825
Tilsammen	999	5065	2467	2598	4929	4704	Fjelde	68	336	166	170	349	340
							Döllefjelde	58	312	156	156	301	290
Christiansö	70	319	149	170	363	393	Musse	66	315	137	178	281	268
SUMMA f. Bornholms Amt	3741	18862	9221	9641	18476	17853	Öster-Ulslev	117	611	284	327	565	514
							Godsted	53	278	129	149	267	276
							Vester-Ulslev	186	889	424	465	817	825

¹⁾ Heri indbefattet Nyords Folkemængde.

²⁾ Under Stege Landsogn.

	Fami- liernes Antal.	Folke- tallet.	Heraf		Folketallet			Fami- liernes Antal.	Folke- tallet.	Heraf		Folketallet	
			Mand- kjon.	Qvinde- kjon.	1850.	1845.				Mand- kjon.	Qvinde- kjon.	1850.	1845.
Maribo Amt (fortsat).							Maribo Amt (fortsat).						
Musse Herred (fortsat):							Laalands Nørre Herred (fortsat):						
Kjettinge Sogn	260	1303	660	643	1246	1179	Vindeby Sogn	116	530	236	294	510	497
Bregninge	76	403	195	208	392	381	Utterslev	199	939	446	493	930	945
Herritslev	159	750	372	378	722	677	Horslunde	393	1864	952	912	1785	1672
Nysted Landsogn	142	710	348	362	701	683	Nordlunde	35	185	88	97	180	178
Tilsammen	3500	16622	8121	8501	15915	15349	Herredskirke	92	429	213	216	399	412
Fuglse Herred:							Løitofte	46	228	116	112	230	201
Ringsbølle Sogn	34	199	104	95	169	168	Halsted	220	1124	542	582	1094	1100
Taagerup	97	476	246	230	424	437	Vesterborg	284	1288	619	669	1259	1198
Torshunde	54	257	138	119	248	250	Birket	270	1213	611	602	1161	1174
Errindlev	164	865	430	435	795	781	Tilsammen	2365	10982	5364	5618	10658	10574
Olstrup	71	347	176	171	328	322	SUMMA for Maribo Amt	14665	71132	35217	35915	67853	65102
Fuglse	197	990	491	499	945	879							
Krønge	64	295	151	144	306	280	Odense Amt.						
Holeby	67	410	205	205	406	360	Odense Herred:						
Bursø	96	481	240	241	418	394	Odense St. Knuds Land- distrikt	62	351	178	173	323	343
Nebbelunde	111	589	291	298	554	533	Odense Frue Landsogn	94	543	280	263	480	479
Sædinge	43	251	132	119	274	274	Odense St. Hans Lddist.	105	538	278	260	492	470
Tirsted	142	724	372	352	665	605	Paarup Sogn	170	872	447	425	832	850
Skjöringe	151	692	358	334	697	715	Næsbyhovedbroby . . .	138	698	346	352	693	690
Veileby	84	398	195	203	395	392	Korup	123	564	273	291	546	541
Hillested	160	783	411	372	713	693	Ubberød	268	1169	597	572	1168	1194
Østofte	520	2427	1187	1240	2237	2052	Dalum	101	597	301	296	567	508
Øen Fæiö	306	1590	817	773	1542	1430	Sanderum	277	1411	715	696	1358	1308
Øen Fæmö	156	715	319	396	702	657	Brændekilde	98	495	252	241	474	496
Øen Askö	47	268	131	137	258	213	Bellinge	107	558	278	280	559	518
Tilsammen	2564	12757	6394	6363	12036	11433	Stenløse	100	533	265	268	535	521
Laalands Sønder H.:							Fangel	139	688	339	349	651	653
Vestenskov Sogn	176	904	436	468	864	834	Verninge	295	1395	679	716	1234	1230
Kappel	169	794	401	393	732	701	Tommerup	317	1397	667	730	1338	1330
Arninge	102	500	246	234	501	524	Brylle	273	1299	632	667	1201	1156
Dannemare	140	659	342	317	633	610	Vissenbjerg	730	3155	1540	1615	3014	2974
Tillidse	191	905	435	470	857	810	Tilsammen	3417	16261	8067	8194	15445	15261
Gloslunde	133	602	312	290	583	561	Aasum Herred:						
Græshave	82	439	212	227	435	429	Seden Sogn	61	321	161	160	282	293
Landet	122	636	301	335	596	578	Aasum	74	426	225	201	420	430
Ryde	146	638	325	313	632	641	Frangde	318	1307	757	750	1426	1426
Søllested	144	708	356	352	674	618	Allerup	75	438	226	212	405	410
Skovlænge	60	257	128	129	238	221	Davinde	69	353	180	173	334	353
Gurreby	38	207	104	103	203	204	Rønninge	125	700	344	336	675	676
Aunede	105	508	233	275	447	431	Rolfsted	108	614	322	292	600	531
Stokkemarke	423	1928	941	987	1804	1792	Sønder-Næraa	136	792	396	396	729	707
Tilsammen	2031	9685	4772	4913	9199	8954	Nørre-Lyndelse	270	1346	687	659	1281	1214
Laalands Nørre H.:							Höiby	92	429	219	210	401	412
Nakskov Landsogn	59	253	128	125	213	188	Nørre-Söby	85	473	229	244	389	365
Branderslev Sogn	119	586	282	304	632	595	Tilsammen	1433	7399	3746	3633	6942	6817
Sandby	287	1289	618	671	1287	1235							
Kjöbelev	245	1054	513	541	978	979							

AF TABEL I.

	Fami- liernes Antal.	Folke- tallet.	Heraf		Folketallet		Fami- liernes Antal.	Folke- tallet.	Heraf		Folketallet		
			Mand- kjon.	Qvinde- kjon.	1850.	1845.			Mand- kjon.	Qvinde- kjon.	1850.	1845.	
Odense Amt (fortsat).							Odense Amt (fortsat).						
Bjerge Herred:							Vends Herred:						
Drigstrup Sogn	76	475	252	225	474	489	Middelfart Landsogn . .	37	223	125	98	245	219
Munkebo	209	1035	506	529	1024	974	Kauslunde Sogn	193	992	490	502	969	962
Kjølstrup	227	1119	559	560	1092	1081	Veilby	371	1856	907	929	1868	1824
Agedrup	158	642	313	329	528	551	Asperup	274	1290	624	666	1285	1195
Marslev	117	621	332	289	627	642	Rorslev	102	483	256	247	427	440
Birkende	114	568	294	274	562	545	Brænderup	399	1841	936	905	1728	1635
Rynkeby	210	1037	499	538	1031	997	Fjelsted	233	1070	539	531	1056	1056
Revninge	85	450	209	241	490	485	Harrendrup	189	798	382	416	776	771
Viby	164	849	421	428	883	867	Gjelsted	218	1073	531	542	1033	1080
Mesinge	187	944	485	459	930	922	Rörup	137	734	361	373	726	734
Dalby	113	621	322	299	595	600	Balslev	82	390	195	195	388	413
Stubberup	128	711	362	349	789	748	Eiby	101	479	226	253	455	449
Tilsammen	1768	9072	4554	4518	9025	8899	Nörre-Aaby	105	559	262	297	553	564
							Indslev	132	605	304	301	615	623
Lunde Herred:							Gamborg	52	301	152	149	289	298
Norup Sogn	162	846	417	429	843	788	Udby	99	548	281	267	551	548
Skeby	132	649	325	324	673	620	Föns	107	554	264	270	533	522
Otterup	136	652	323	329	607	589	Örslev	67	395	198	197	409	423
Östrup	103	526	248	278	501	462	Husby	154	847	439	408	860	861
Hjadstrup	122	591	303	288	610	587	Tilsammen	3052	14998	7452	7546	14766	14615
Lunde	93	633	325	308	616	627							
Lumby	383	1697	838	859	1733	1712	Baag Herred:						
Allesö	86	423	214	209	404	404	Assens Lands. (Öen Baagö)	42	232	109	125	238	233
Tilsammen	1217	6017	2993	3024	5987	5789	Kjærum Sogn	239	1181	590	591	1108	1066
							Gamtofte	241	1280	638	642	1299	1250
Skam Herred:							Söby	62	401	204	197	405	393
Krogsbölle Sogn	183	1046	548	498	1059	1034	Turup	125	622	315	307	680	648
Nörre-Næraa	108	519	255	264	529	522	Barløse	133	698	342	356	675	641
Bederslev	53	286	140	146	299	267	Sandager	62	374	183	191	378	375
Klinte	114	617	297	320	615	585	Holevad	56	295	143	152	301	295
Grindløse	118	611	305	306	596	579	Tanderup	119	581	296	285	607	635
Uggerslev	83	394	199	195	377	346	Kjerte	182	963	454	509	974	969
Nörre-Höirup	38	191	95	96	193	199	Skydebjerg	158	691	333	358	677	681
Skamby	166	877	447	450	887	880	Orte	300	1319	661	658	1233	1208
Tilsammen	863	4541	2286	2255	4555	4412	Örsted	84	507	251	256	515	511
							Söllested	72	388	191	197	384	375
Skovby Herred:							Vedtofte	46	310	154	156	293	300
Skovby Sogn	248	1194	615	579	1168	1143	Kjøng	278	1409	701	708	1388	1404
Ore	98	541	269	272	478	486	Flemløse	201	1154	589	565	1144	1155
Guldbjerg	35	191	99	92	185	181	Haarby	366	1879	917	962	1834	1824
Sandager	117	528	255	273	584	535	Dreslette	204	1073	533	540	1089	1066
Eilby	69	309	152	157	279	276	Sönderby	117	647	315	332	643	633
Melby	66	316	162	154	317	318	Helnæs	58	360	182	178	372	351
Særslev	231	1160	575	585	1138	1141	Tilsammen	3145	16364	8101	8263	16237	16013
Haarslev	375	1704	826	878	1647	1632							
Veffinge	357	1575	758	817	1539	1500	SUMMA for Odense Amt	16964	84636	42147	42489	82557	81251
Vigerslev	275	1449	730	719	1380	1362							
Söndersö	198	1017	507	510	885	871							
Tilsammen	2069	9984	4948	5056	9600	9445							

Svendborg Amt.	Fami- liernes Antal.	Folke- tallet.	Heraf		Folketallet		Svendborg Amt (fortsat).	Fami- liernes Antal.	Folke- tallet.	Heraf		Folketallet	
			Mand- kjon.	Qvinde- kjon.	1850.	1845.				Mand- kjon.	Qvinde- kjon.	1850.	1845.
Vinding Herred:							Sunds Herred (fortsat):						
Nyborg Lands. (Hjulby S.)	89	474	225	249	464	447	Breininge S. } paa Æen { . . .	411	1949	964	985	1941	1912
Aunslev Sogn.	206	1097	575	522	1067	1098	Landet . . . } Tnasinge { . . .	246	1066	555	531	1041	1015
Bovense	95	449	220	229	425	408	Bjerreby . . . } . . .	277	1382	723	659	1569	1540
Flødstrup	204	955	486	469	945	964	Æen Dreio	102	605	299	304	590	542
Ullerslev	185	841	418	423	858	777	Æen Strynø	156	689	356	353	651	612
Skjellerup	129	667	327	540	675	627							
Ellinge	110	510	246	264	512	455	Tilsammen	3313	16210	8118	8092	15588	15251
Kullerup	109	505	254	251	481	488	Salling Herred:						
Refsvindinge	142	733	378	555	710	657	Faahorg Landdistrikt						
Vinding	135	1267	650	657	1272	1226	(Æen Bjørno)	14	92	49	45	84	75
Frørup	262	1387	685	702	1344	1306	Diernisse	165	858	412	426	778	750
Ørbæk	86	497	252	245	466	486	Vester-Aaby	195	948	459	489	942	928
Ellested	50	358	179	159	329	315	Aastrup	89	516	257	259	518	501
Herrested	156	907	446	461	848	812	Vester-Skjerninge	186	901	454	467	869	841
Søllinge	90	485	245	242	467	458	Ulbølle	168	865	459	426	860	804
Hellerup	48	294	150	144	246	255	Hundstrup	99	551	260	271	547	520
Sønder-Høirup	81	427	219	208	420	392	Brahetrolleborg	545	1718	853	865	1666	1700
Aarslev	107	479	250	229	476	467	Krarup	89	502	251	251	490	493
Tilsammen	2282	12312	6185	6129	11983	11618	Herringe	71	451	222	209	400	378
Gudme Herred:							Gjestelev	120	565	278	285	559	525
Ring Søgn	405	2005	984	1021	1955	1896	Espe	123	612	302	310	650	621
Ryslinge	147	754	370	384	725	679	Vantinge	61	519	158	161	294	280
Gislev	305	1525	745	780	1440	1553	Heden	58	510	153	157	509	296
Svindinge	120	691	356	355	629	646	Allested	80	455	228	225	418	389
Langaa	72	372	183	189	325	350	Veile	94	520	264	256	457	448
Oksendrup	67	375	185	190	354	349	Nørre-Broby	201	1075	526	547	1094	1059
Hesselager	282	1545	667	676	1291	1501	Sønder-Broby	192	1055	510	525	1010	1028
Oure	218	958	456	502	899	895	Øster-Hæsinge	108	595	286	309	600	567
Veistrup	115	585	299	284	575	571	Hillerslev	262	1265	601	664	1207	1166
Gudme	116	746	367	379	692	670	Vester-Hæsinge	172	824	410	414	801	812
Brødager	118	517	248	269	498	449	Lyndelse	60	587	185	202	391	399
Gudbjerg	259	1547	671	676	1261	1251	Jordløse	155	826	402	424	856	790
Tilsammen	2222	11214	5529	5685	10622	10368	Haastrup	121	621	298	323	629	612
Sunds Herred:							Svanninge	305	1548	747	801	1504	1500
Skaarup Sogn	567	1748	890	858	1707	1677	Horne	456	2298	1152	1166	2197	2154
Tved	204	949	467	482	872	875	Æen Lyø	59	506	156	150	506	294
St. Jørgens	84	551	158	173	300	315	Æen Avernakø	61	544	176	168	355	341
Sørup	109	524	266	258	521	487	Tilsammen	4105	21259	10448	10791	20709	20271
Egense	177	976	493	485	887	849	Langelands Nørre H.:						
Øster-Skjerninge	91	471	252	259	480	477	Skrobelev Sogn	157	855	405	450	790	771
Ollerup	134	669	329	340	664	644	Simmerbølle	105	545	268	277	517	512
Kirkeby	149	751	341	390	677	623	Tranekjær	257	1106	553	573	1072	1089
Stenstrup	287	1596	700	696	1288	1249	Tulbølle	255	1251	607	644	1213	1250
Lunde	178	810	406	404	810	856	Bødstrup	235	1191	561	650	1275	1258
Kværndrup	181	1015	506	509	1010	1019	Snøde	241	1205	586	619	1152	1127
Æen Turø	180	901	455	448	800	761	Stoense	179	789	371	418	856	848
Tilsammen	1407	6942	3531	3611	6853	6815							

AF TABEL I.

	Fami- liernes Antal.	Folke- tallet.	Heraf		Folketallet			Fami- liernes Antal.	Folke- tallet.	Heraf		Folketallet	
			Hand- kjon.	Qvinde- kjon.	1850.	1845.				Hand- kjon.	Qvinde- kjon.	1850.	1845.
Svendborg Amt (fortsat).													
Langel. Sønder H.:													
Longelse Sogn	234	1052	515	537	1016	1012							
Fuglsebølle	137	582	274	308	575	569							
Lindelse	363	1756	848	908	1715	1662							
Humble	425	2119	1045	1074	2063	2067							
Tryggelev	153	755	349	406	768	735							
Fødslette	81	458	225	253	416	427							
Magleby	350	1668	808	860	1631	1604							
Tilsammen	1745	8590	4064	4326	8182	8076							
SUMMA f. Svendborg A.	15072	76307	37673	38634	73937	72379							
<hr/>													
Hjørring Amt.													
Horns Herred:													
Skagens Landdistrikt	12	65	32	33	65	70							
Raabjerg Sogn	203	1011	516	495	993	955							
Tversted	146	933	465	468	799	775							
Bindslev	197	931	445	488	854	766							
Mosbjerg	165	811	389	422	801	764							
Hørnsted	156	818	395	423	759	687							
Elling	283	1565	798	767	1572	1596							
Tolne	97	521	254	267	502	469							
Lendum	153	722	362	360	705	660							
Aasted	184	932	459	473	872	857							
Skjærum	74	354	175	179	335	326							
Flade	270	1358	683	673	1249	1180							
Gjærum	87	500	244	256	433	409							
Frederikshavns Landd.	18	83	41	42	87	78							
Øen Hirtsholmen	29	176	90	86	175	201							
Tilsammen	2074	10780	5346	5434	10201	9793							
Vennebjerg Herred:													
St. Hans Sogn	177	805	396	409	748	727							
St. Olai	243	1075	501	574	923	878							
Ugilt	252	1212	596	616	1141	1097							
Sindal	191	979	482	497	843	719							
Astrup	167	768	370	398	681	629							
Bjergby	150	698	327	371	677	642							
Mygdal	134	720	352	368	640	645							
Uggerby	99	508	254	254	488	406							
Horne	156	685	348	337	630	607							
Asdal	120	600	277	323	547	527							
Torneby	157	798	400	398	761	752							
Vidstrup	78	375	177	198	363	362							
Skallerup	124	598	301	297	559	555							
Vennebjerg	106	736	346	390	715	687							
Rubjerg	80	380	181	199	377	359							
Hjørring Amt (fortsat).													
Vennebjerg Herred (fortsat).													
Maarup Sogn	88	413	208	205	534	297							
Jelstrup	113	583	285	298	541	535							
Harridslev	78	326	156	170	318	321							
Tilsammen	2513	12259	5957	6302	11286	10745							
Dronninglund H.:													
Sæby Landdistrikt (Gaarden Sønder-Solbæk)	1	9	4	5	9	"							
Volstrup Sogn	192	1042	516	526	1029	959							
Hörby	196	984	472	512	916	845							
Understed	100	556	273	283	574	551							
Karup	42	193	91	102	203	184							
Torslev	317	1569	756	813	1422	1300							
Skjæve	207	1064	530	534	1008	950							
Albæk	397	1854	930	924	1813	1714							
Voer	237	1284	647	637	1170	1062							
Hellevad	208	955	452	503	909	851							
Hellum	67	344	175	169	339	307							
Örum	72	410	205	205	409	412							
Hallund	157	710	354	356	659	598							
Dronninglund	896	4381	2098	2283	4202	3957							
Tilsammen	3089	15355	7505	7852	14662	13670							
Börglum Herred:													
Taars Sogn	442	1915	931	984	1768	1681							
Vreilev	409	1936	963	975	1796	1635							
Hæstrup	55	267	141	126	221	223							
Rakkeby	140	600	285	315	566	501							
Seilstrup	87	475	231	244	442	432							
Börglum	189	1001	503	498	962	893							
Furreby	182	876	469	407	685	646							
Veiby	54	294	145	149	269	259							
Lyngby	50	244	122	122	258	224							
Vrensted	204	967	483	484	944	916							
Tise	174	923	449	474	838	815							
Tolstrup	180	885	468	417	838	814							
Stenum	56	274	145	129	267	269							
Vraa	148	743	377	366	691	648							
Emb	47	258	129	129	247	241							
Serridslev	189	839	415	424	739	681							
Jerslev	418	1858	894	964	1743	1583							
Vester-Brønderslev	222	1031	511	520	981	948							
Öster-Brønderslev	230	1190	590	600	1145	1053							
Tilsammen	3476	16576	8251	8325	15380	14462							
Læsø:													
Byrum Sogn	165	866	395	471	825	791							
Vesterø	203	895	417	478	850	854							
Hals	163	793	388	405	721	702							
Tilsammen	531	2554	1200	1354	2396	2347							

	Fami- liernes		Heraf		Folketallet			Fami- liernes		Heraf		Folketallet	
	Antal.	Folke- tallet.	Mand- kjon.	Qvinde- kjon.	1850.	1845.		Antal.	Folke- tallet.	Mand- kjon.	Qvinde- kjon.	1850.	1845.
Hjørring Amt (fortsat).							Thisted Amt (fortsat).						
Hvetbo Herred:							Hillerslev Herred (fortsat):						
Ingstrup Sogn	175	824	415	409	788	712	Tved Sogn	81	549	172	177	356	559
Hjermeslev	79	363	185	178	358	566	Vester-Vandet	124	687	355	352	712	720
Alstrup	55	286	140	146	241	252	Öster-Vandet	50	187	95	92	180	173
Saltum	297	1445	704	741	1375	1285	Hillerslev	241	1181	579	602	1088	1005
Hune	180	819	391	428	760	699	Kaastrup	40	162	82	80	164	172
Jetsmark	575	1619	797	822	1507	1385	Sennels	147	715	554	561	659	628
Öen Gjøl	149	715	566	549	661	659	Hundstrup	81	405	197	206	457	402
Tilsammen	1508	6071	2998	3073	5658	5536	Österild	146	640	305	357	672	648
Öster-Han Herred:							Hjardemaal	114	520	244	276	515	519
Lerup Sogn	52	260	126	154	254	276	Tilsammen	1569	6454	3147	3307	6289	6168
Tranum	176	855	450	405	817	751	Hundborg Herred:						
Brovst	285	1465	720	745	1574	1291	Thisted Landsogn . . .	95	509	256	255	541	290
Torslev	174	896	451	445	819	791	Tilsted Sogn	48	276	155	141	264	250
Svenstrup	81	572	195	179	527	540	Skinnerup	58	500	160	140	271	268
Haverslev	152	695	355	360	715	679	Sjørring	161	805	404	401	747	721
Beistrup	158	675	351	344	688	650	Torsted	37	202	103	99	195	198
Skraem	55	252	150	122	257	209	Skjoldborg	155	575	287	288	558	558
Aggersborg	108	545	265	282	515	516	Kallerup	28	168	79	89	157	140
Öen Öland	120	625	325	300	612	650	Vang (med Torup)	99	520	240	280	495	479
Tilsammen	1561	6614	5500	5514	6556	6155	Hundborg	245	1117	557	560	1071	1020
SUMMA f. Hjørring Amt	14552	70209	34555	55654	65969	62486	Jannerup	44	224	101	125	225	212
							Nørhaa	110	555	262	275	516	500
							Tilsammen	1058	5251	2584	2647	4858	4616
Thisted Amt.							Hassing Herred:						
Vester-Han Herred:							Snedsted Sogn	245	1058	495	545	992	1019
Kollerup Sogn	157	677	358	359	656	607	Sönderhaa	95	488	254	254	418	421
Hjortdal	77	341	164	177	357	356	Hörsted	57	195	101	94	200	196
Kjetterup	154	755	355	380	656	615	Harring	66	545	151	192	298	269
Gjötterup	128	617	300	317	552	550	Stagstrup	155	750	381	369	728	685
Klim	157	655	309	346	635	595	Skyum	119	595	296	299	587	528
Torup	98	474	240	254	502	500	Hördum	129	680	317	363	645	616
Vust	56	510	155	157	511	508	Hassing	58	285	152	155	252	254
Tömmerby	169	725	352	391	711	688	Villerslev	95	464	228	256	411	582
Lild	150	645	305	342	691	697	Visby	49	227	107	120	202	207
Öslös	159	571	264	307	576	575	Bedsted	151	719	349	370	608	558
Veslös	62	529	156	175	500	291	Grurup	66	295	159	156	292	269
Arup	67	569	190	179	535	520	Hvidbjerg	101	465	255	250	457	447
Tilsammen	1554	6446	3104	5542	6258	6062	Örum	69	522	155	169	509	286
Hillerslev Herred:							Lodbjerg	22	101	57	44	98	97
Rær Sogn	140	575	279	294	551	540	Tilsammen	1455	6967	5575	5594	6497	6254
Hansted	57	164	85	79	170	181	Refs Herred:						
Vigsö	46	190	89	101	201	225	Vestervig Sogn	454	1979	952	1027	1825	1737
Nors	142	685	353	350	606	618	Agger	108	478	218	260	457	446
							Hurup	105	476	220	256	476	462
							Heltborg	140	624	517	507	601	565
							Boddum	82	575	185	190	588	555

	Fami- liernes Antal.	Folke- tallet.	Heraf		Folketallet		Fami- liernes Antal.	Folke- tallet.	Heraf		Folketallet	
			Man- køn.	Qvinde- køn.	1850.	1845.			Man- køn.	Qvinde- køn.	1850.	1845.
Aalborg Amt (fortsat).												
Hellum Herred:												
Sönder-Kongerslev Sogn	68	506	164	142	290	284						
Nörre-Kongerslev	105	459	226	235	452	569						
Komdrup	45	257	118	119	228	192						
Bælum	181	802	587	415	777	751						
Solbjerg	146	759	568	571	729	751						
Skibsted	82	458	258	220	455	427						
Lyngby	111	501	256	245	471	474						
Bröndum	96	470	240	250	476	492						
Sim	40	145	71	74	158	157						
Torup	75	327	161	166	295	295						
Gjerding	28	166	78	88	141	152						
Blenstrup	90	552	285	267	524	516						
Skjörping	126	587	510	277	570	542						
Frær	79	416	218	198	596	598						
Tilsammen	1266	6165	5120	5045	5900	5718						
Hinshed Herred:												
Als Sogn	570	1650	795	857	1622	1585						
Skelund	205	982	484	498	949	882						
Visborg	182	895	459	456	828	816						
Vive	124	615	297	318	524	515						
Ove	155	755	575	578	725	670						
Valsgaard	109	521	262	259	520	505						
Astrup	200	889	417	472	855	848						
Rostrup	114	541	269	272	551	517						
Storarden	62	274	151	145	266	266						
Rold	82	592	211	181	326	309						
Vebbestrup	155	559	290	269	415	397						
Öls	50	155	65	70	154	147						
Hörby	187	715	351	382	595	555						
Döstrup	71	297	156	141	268	276						
Tilsammen	2022	9216	4520	4696	8554	8264						
Slet Herred:												
Lögstör Sogn	222	1058	512	526	967	851						
Lögsted	92	451	216	215	418	409						
Kornum	61	268	120	148	260	259						
Björnsholm	190	1010	517	495	940	909						
Malle	50	212	117	95	197	216						
Vilsted	78	375	177	196	566	540						
Vindblæs	57	275	141	152	270	264						
Næsborg	117	505	242	265	505	488						
Salling	100	475	250	225	461	408						
Outrup	49	254	111	125	215	225						
Gmdested	66	278	140	138	274	287						
Farstrup	172	860	457	425	801	782						
Lundby	55	275	156	157	269	252						
Sebber	192	772	372	400	795	781						
Astrup	82	574	176	198	590	581						
Tilsammen	1565	7576	3664	5712	7124	6810						
Aalborg Amt (fortsat).												
Aars Herred:												
Vester-Hornum Sogn . . .	58	207	102	105	207	197						
Hyllebjerg	41	170	82	88	179	172						
Fleisborg	29	158	72	66	129	122						
Ulstrup	91	591	188	205	586	592						
Aars	112	555	265	270	542	507						
Haubro	47	274	156	158	250	251						
Blære	81	566	190	176	567	547						
Eidrup	85	455	211	222	421	598						
Skivum	67	505	151	154	506	504						
Giver	50	157	82	75	162	145						
Brorstrup	69	290	157	155	274	265						
Haverslev	52	241	125	118	229	221						
Ravnkilde	265	794	457	557	692	559						
Tilsammen	905	4299	2174	2125	4144	5880						
Gislum Herred:												
Strandby Sogn	122	590	294	296	551	558						
Farsö	128	675	355	358	656	654						
Ullits	42	220	106	114	211	199						
Fövlum	57	205	101	102	206	166						
Louns	69	385	205	182	585	547						
Alstrup	47	262	155	129	260	242						
Gislum	56	258	150	128	255	242						
Vonsild	88	440	228	212	424	378						
Tisted	49	229	124	105	228	220						
Binderup	52	176	94	82	154	151						
Durup	45	219	107	112	210	202						
Rörbæk	55	185	85	100	166	161						
Grynderup	52	145	71	72	152	159						
Stenild	58	265	155	152	249	259						
Tilsammen	840	4246	2142	2104	4087	3878						
SUMMA f. Aalborg Amt	12594	60615	50246	50567	56858	54524						
Viborg Amt.												
Hindborg Herred:												
Skive Landsogn	95	440	215	227	440	411						
Resen Sogn	49	229	111	118	210	225						
Hem	64	327	165	162	315	306						
Dölby	89	562	175	187	556	547						
Hindborg	55	196	92	104	187	196						
Oddense	76	407	206	201	374	386						
Otting	52	157	78	79	171	167						
Bröndum	66	504	159	145	502	284						
Hvidbjerg	72	515	152	161	516	290						
Volling	45	215	114	99	201	192						
Tilsammen	659	2948	1465	1485	2872	2802						

AF TABEL I.

	Fami- liernes Antal.	Folke- tallet.	Heraf		Folketallet			Fami- liernes Antal.	Folke- tallet.	Heraf		Folketallet	
			Mand- kjon.	Qvinde- kjon.	1850.	1845.				Mand- kjon.	Qvinde- kjon.	1850.	1845.
Viborg Amt (fortsat).							Viborg Amt (fortsat).						
Nörre Herred:							Fjends Herred (fortsat):						
Selde Sogn	103	503	253	250	488	471	Fly Sogn	78	443	222	221	405	383
Junget	79	350	185	165	281	264	Vrou	56	302	148	154	287	281
Torum	103	501	243	258	500	462	Resen	74	346	165	183	327	315
Rybjerg	105	463	242	221	479	451	Tilsammen	1195	5874	2825	3049	5725	5612
Grinderslev	158	834	397	437	851	819	Nörlyng Herred:						
Grønning	61	296	138	158	279	271	Viborg GraabrødreLand- distrikt	8	42	24	18	39	34
Tise	98	410	201	209	391	388	Asmild Sogn	114	589	315	274	531	487
Jebjerg	88	409	188	221	416	375	Tapdrup	70	312	163	149	305	295
Lyby	82	399	215	184	396	375	Dollerup	54	288	154	134	252	225
Tilsammen	877	4165	2062	2103	4081	3874	Finderup	60	259	129	130	269	268
Harre Herred:							Ravnstrup	36	201	108	93	210	192
Aasted Sogn	90	477	232	245	461	432	Vorde	94	480	243	237	432	421
Durup	69	312	144	168	282	257	Fiskbæk	54	252	112	140	257	245
Töndering	58	292	143	149	279	252	Romlund	58	248	116	132	216	205
Roslev	51	248	130	118	242	234	Rödning	92	418	201	217	404	437
Hjerk	87	438	212	226	421	377	Lövel	64	344	168	176	350	303
Harre	65	285	139	146	261	257	Pederstrup	32	174	86	88	168	159
Nautrup	99	417	190	227	401	334	Vammen	76	360	177	183	367	359
Sæby	41	194	90	104	186	157	Bigum	36	167	78	89	181	181
Vile	49	228	118	110	250	203	Lindum	52	295	143	152	306	298
Öen Fuur	196	1005	478	527	994	966	Tilsammen	900	4429	2217	2212	4267	4109
Tilsammen	805	3896	1876	2020	3757	3469	Rinds Herred:						
Rödning Herred:							Vester-Bölle Sogn . . .	95	504	233	271	485	457
Rödning Sogn	128	652	314	338	484	445	Öster-Bölle	69	318	156	162	317	288
Kreibjerg	94	448	218	230	453	465	Gjedsted	77	350	171	179	337	348
Balling	66	357	182	175	377	327	Fjelsö	75	325	154	169	319	355
Haasum	63	327	162	165	342	350	Testrup	33	153	65	88	147	128
Ramsing	53	326	164	162	294	239	Simested	143	617	304	313	630	613
Lem	96	515	249	266	483	472	Hvam	42	254	129	125	249	238
Veiby	38	202	100	102	181	174	Hvilsom	56	271	135	136	261	266
Lime	96	497	238	259	492	467	Tostrup	49	228	108	120	219	233
Tilsammen	634	3324	1627	1697	3106	2939	Roum	40	222	108	114	206	201
Fjends Herred:							Hersom	53	250	124	126	257	251
Höislev Sogn	166	704	335	369	729	720	Bjerregrav	35	188	93	95	202	194
Dommerby	39	165	78	87	177	170	Kleitrup	64	332	166	166	326	332
Lundö	38	147	72	75	146	160	Lastrup	53	272	136	136	291	288
Örslevkloster	152	725	350	375	700	700	Skals	113	616	308	308	599	577
Örum	53	248	116	132	241	250	Ulhjerg	77	390	201	189	401	387
Taarup	70	363	174	189	347	335	Lynderup	58	288	150	138	277	277
Kvols	36	192	89	103	192	177	Tilsammen	1132	5576	2741	2835	5523	5433
Borris	17	115	59	56	105	106	Sönderlyng Herred:						
Kobberup	60	327	162	165	309	318	Tjele Sogn	60	360	184	176	323	330
Feldingbjerg	39	224	109	115	226	216	Vinge	30	135	67	68	134	122
Gammelstrup	42	232	105	127	247	236	Örum	97	460	234	226	412	408
Daubjerg	78	394	195	199	384	385	Viskum	61	330	169	161	309	315
Mönsted	90	419	198	221	390	378	Veirum	53	238	101	137	239	212
Smøllerup	71	342	160	182	321	298	Vorning	85	445	226	219	437	424
Vristed	36	186	90	96	192	184							

	Fami- liernes Antal.	Folke- tallet.	Heraf		Folketallet			Fami- liernes Antal.	Folke- tallet.	Heraf		Folketallet	
			Mand- køn.	Qvinde- køn.	1850.	1845.				Mand- køn.	Qvinde- køn.	1850.	1845.
Viborg Amt (fortsat).													
Sonderlyng Herred (fortsat).													
Kvorning Sogn	47	267	146	121	224	221							
Hammershøi	55	268	153	155	266	275							
Nörbæk	58	200	99	101	215	208							
Sønderbæk	41	225	113	110	253	254							
Læsten	48	201	91	110	218	211							
Bjerregrav	125	593	290	505	590	530							
Aalum	150	658	513	525	611	599							
Tanum	66	347	172	175	355	329							
Hornbæk	59	318	166	152	312	336							
Tilsammen	995	5025	2504	2519	4856	4754							
Middelsom Herred:													
Vinkel Sogn	65	592	191	201	582	534							
Rind	61	524	164	160	528	516							
Vindum	149	729	578	551	655	590							
Bjerring	69	517	158	159	275	263							
Mammen	108	475	222	255	449	422							
Hjermind	82	382	187	195	364	340							
Le	69	362	181	181	520	559							
Hjorthede	62	291	140	151	246	238							
Vester-Velling	88	502	245	259	455	399							
Skjern	111	579	500	279	554	545							
Øster-Velling	47	252	115	159	252	226							
Helstrup	50	190	93	97	177	185							
Grensten	69	352	175	177	352	352							
Langaa	66	351	175	178	316	303							
Torup	45	236	120	116	236	188							
Vinge	57	509	166	145	300	305							
Tilsammen	1178	6045	5004	5059	5597	5525							
Lysgaard Herred:													
Viun Sogn	99	472	252	240	457	424							
Almind	96	470	256	254	451	410							
Sjorslev	177	841	440	401	795	725							
Højbjerg	117	556	288	268	527	475							
Elsborg	51	274	139	155	240	255							
Grønbæk	157	849	425	424	805	701							
Levring	129	672	355	337	610	612							
Hörup	112	577	295	284	557	444							
Hinge	115	554	265	271	475	459							
Vinderslev	216	961	489	472	891	756							
Torning	279	1545	707	656	1213	1111							
Lysgaard	59	259	125	156	251	220							
Frederiks	105	561	292	269	580	555							
Karup	42	200	100	100	181	185							
Tilsammen	1752	8569	4362	4207	7975	7288							
Hids Herred:													
Scrup Sogn	65	320	159	161	297	290							
Lemming	113	558	272	266	471	399							
Svostrup	157	820	421	399	751	690							
Viborg Amt (fortsat).													
Hids Herred (fortsat).													
Gjødvad Sogn	87	405	218	187	585	590							
Balle	152	752	587	565	640	519							
Sciling	64	293	142	151	266	247							
Sinding	49	252	129	125	237	254							
Kragelund	155	656	350	326	611	572							
Funder	105	495	245	252	466	451							
Tilsammen	925	4551	2301	2250	4124	5772							
Houlbjerg Herred:													
Sal Sogn	97	490	244	246	449	422							
Gullev	74	378	195	185	372	358							
Hvorslev	82	422	216	206	382	346							
Gjerning	95	527	261	266	505	475							
Vellev	142	692	350	342	661	681							
Veierslev	45	505	161	144	241	248							
Aigt	65	505	155	150	257	269							
Torsø	44	218	109	109	175	166							
Houlbjerg	77	477	240	237	461	449							
Granslev	81	486	251	255	452	419							
Haurum	49	285	152	155	259	275							
Sald	91	450	208	222	405	366							
Skjød	96	466	236	230	454	383							
Tilsammen	1034	5479	2774	2705	5071	4857							
SUMMA for Viborg Amt	12066	59857	29758	30099	56952	54254							
Randers Amt.													
Onsild Herred:													
Mariager Landsogn . .	141	702	355	369	682	672							
Falslev Sogn	59	254	122	132	267	260							
Hem	90	416	192	224	416	414							
Sen	46	215	105	110	208	194							
Svenstrup	55	277	140	157	258	260							
Skjellerup	51	257	155	122	244	229							
Sønder-Onsild	44	260	149	111	258	264							
Nørre-Onsild	51	164	75	89	155	147							
Hvornum	79	352	176	176	328	316							
Snæbum	25	110	56	54	113	105							
Tilsammen	617	3007	1485	1524	2929	2859							
Gjerlev Herred:													
Vindblæs Sogn	160	756	365	371	680	663							
Dalbyover	53	285	148	137	274	255							
Udbyneder	199	949	459	510	850	815							
Kastbjerg	85	420	209	211	375	349							
Dalbyneder	52	266	134	132	265	276							
Södring	52	268	138	150	279	282							
Raaby Sogn	127	569	281	288	525	490							
Øster-Tørslev	207	917	440	477	882	870							

A F T A B E L I.

	Fami- liernes Antal.	Folke- tallet.	Heraf		Folketallet		Fami- liernes Antal.	Folke- tallet.	Heraf		Folketallet		
			Mand- kjon.	Qvinde- kjon.	1850.	1845.			Mand- kjon.	Qvinde- kjon.	1850.	1845.	
Randers Amt (fortsat).													
Gjerlev Herred (fortsat).													
Gjerlev Sogn	89	464	239	225	420	414	Voer Sogn	75	345	169	176	331	330
Enslev	47	218	110	108	205	200	Estruplund	80	437	216	221	398	371
Kjærby	51	172	84	88	192	199	Ørsted	320	1501	740	761	1443	1362
Tilsammen	1102	5264	2587	2677	4947	4813	Tilsammen	678	3235	1586	1649	3083	2925
Nørrehald Herred:							Sønderhald Herred:						
Glenstrup Sogn	78	447	221	226	454	460	Kristrup Sogn	509	1422	705	717	1258	1245
Vester-Tørslev	27	150	79	71	161	155	Virring	197	856	404	452	816	774
Asfærg	112	501	239	262	454	421	Essenbæk	121	602	509	293	599	544
Faarup	41	217	114	103	220	231	Fausing	137	650	334	316	666	650
Kousted	48	254	132	122	240	232	Auning	90	429	202	227	380	376
Spentrup	107	516	246	270	473	493	Vivild	168	806	398	408	827	812
Gassum	116	571	274	297	529	522	Veilby	93	456	225	231	406	379
Hald	120	538	257	281	525	517	Gjessing	128	615	309	306	585	550
Tvede	63	299	151	148	301	315	Nörager	116	544	284	260	524	454
Linde	63	287	138	149	278	292	Marie Magdalene	102	497	250	247	469	469
Tilsammen	775	3780	1851	1929	3635	3636	Kod	105	522	261	261	487	456
Støvring Herred:							Öster-Alling	52	266	126	140	272	270
St. Mortens östre Land- distrikt (Dronningborg) .	16	132	68	64	115	101	Vester-Alling	58	180	95	85	178	180
Borup Sogn	135	711	345	366	637	639	Aarslev	78	336	168	168	306	326
Raasted	54	284	144	140	271	269	Hörning	129	629	316	313	653	637
Gimminge	74	370	185	185	374	359	Lime	116	535	267	268	476	472
Lem	43	231	122	109	256	239	Hvilsager	78	406	207	199	434	402
Harridslev	125	597	307	290	552	529	Mygind	39	166	86	80	172	148
Albæk	78	440	205	235	441	439	Skjörning	42	186	94	92	154	165
Støvring	57	324	154	170	314	309	Krogsbæk	82	399	200	199	392	372
Mellerup	75	353	160	175	337	326	Söby	61	267	139	128	274	262
Tilsammen	657	3424	1690	1734	3297	3210	Skader	58	290	133	137	286	258
Tilsammen	657	3424	1690	1734	3297	3210	Tilsammen	2339	11059	5532	5527	10614	10199
Galten Herred:							Nörre Herred:						
St. Mortens söndre Land- sogn (Vorup Sogn)	120	512	259	253	492	462	Grenaa Landsogn (Gam- melsogn)	85	458	232	226	390	314
Haslund Sogn	120	600	299	301	576	585	Hammelev	70	408	209	199	396	393
Ölst	120	550	295	253	527	487	Enslev	35	222	112	110	215	190
Værum	75	410	189	221	382	403	Karleby	43	237	124	113	232	230
Örum	108	582	297	285	524	550	Voldby	119	567	279	288	584	554
Laurbjerg	80	416	200	216	408	374	Vegerslev	57	264	130	134	277	280
Lerbjerg	32	150	78	72	137	140	Villersö	29	135	60	75	118	104
Galten	154	735	359	376	727	711	Gjerrild	117	597	291	306	559	566
Vissing	70	385	197	188	375	362	Hemmed	66	281	144	137	247	251
Voldum	103	512	257	253	511	538	Rimsö	72	348	169	179	316	308
Rud	92	412	208	204	401	400	Kastbjerg	65	333	169	164	282	267
Ödum	146	711	365	346	670	665	Fjellerup	66	312	160	152	323	330
Hadbjerg	91	403	204	199	372	362	Glaesborg	150	779	384	393	662	623
Halling	42	179	89	90	205	221	Örum	168	792	410	382	690	634
Tilsammen	1353	6537	3296	3261	6307	6240	Ginnerup	83	425	214	211	449	392
Tilsammen	1353	6537	3296	3261	6307	6240	Nimtofte	86	383	194	189	356	338
Rougsö Herred:							Töstrup	78	394	201	193	376	369
Holbæk Sogn	143	660	317	343	613	559	Öen Anholt	50	159	76	83	151	158
Udby	60	292	144	148	298	301	Tilsammen	1439	7094	3538	3336	6623	6321
Tilsammen	203	952	461	491	911	860	Tilsammen	1439	7094	3538	3336	6623	6321

AF TABEL I.

	Fami- liernes Antal.	Folke- tallet.	Heraf		Folketallet			Fami- liernes Antal.	Folke- tallet.	Heraf		Folketallet	
			Mand- kjon.	Qvinde- kjon.	1850.	1845.				Mand- kjon.	Qvinde- kjon.	1850.	1845.
Aarhus Amt (fortsat).							Skanderborg Amt (forts.).						
Ning Herred (fortsat):							Gjern Herred (fortsat):						
Tranbjerg Sogn	60	365	175	188	527	526	Tvilum Sogn	215	1104	580	524	1015	890
Maarslet	161	959	465	474	817	800	Gjern	125	627	317	310	558	515
Beder	106	523	264	259	474	451	Skandrup	65	324	156	168	352	364
Malling	194	1059	537	522	960	911	Rögen	85	546	175	175	319	359
Astrup	121	611	302	309	596	574	Sporup	116	602	298	304	560	548
Tulstrup	55	295	151	142	286	276	Silkeborg	258	1204	652	552	1612	1229
Öen Tunö	48	225	116	107	215	198	Linaa	272	1179	605	574		
Tilsammen	1545	8075	4057	4016	7585	7105	Dallerup	226	1029	522	507	927	856
Hads Herred:							Laasby						
Saksild Sogn	116	552	280	272	548	519	Alling	51	226	124	102	210	180
Nölev	60	555	184	171	526	516	Tulstrup	71	699	352	347	596	570
Randlev	165	698	345	355	690	655	Tilsammen	1947	9854	5097	4757	8445	7617
Bjerager	171	775	390	385	707	696	Tyrsting Herred:						
Odder (med Tvenstrup)	514	2286	1090	1196	2210	2177	Ry Sogn	202	957	501	456	925	875
Hvilsted	107	518	252	266	486	465	Sönder-Vissing	141	724	355	369	651	614
Torrild	104	554	275	261	544	542	Vorlædegaard	150	681	326	355	617	606
Hunslund	522	1465	710	755	1420	1559	Vinding	71	361	185	176	346	325
Örting	156	559	275	286	549	552	Byrup	104	491	244	247	369	547
Falling	170	806	420	386	855	802	Grædstrup	145	785	408	375	712	655
Gosmer	106	588	294	294	590	564	Tyrsting	54	307	165	144	276	266
Halling	55	290	146	144	288	296	Ring	85	451	222	209	405	350
Gylling	210	1090	552	558	1105	1078	Fövling	115	577	300	277	550	470
Öen Alrö	51	281	141	140	291	298	Tönning	58	597	205	192	335	302
Tilsammen	2287	10797	5348	5449	10589	10295	Træden	42	251	129	122	252	229
SUMMA f. Aarhus Amt							Tilsammen						
7080							1165						
35226							5960						
17657							3058						
17569							2922						
53256							5416						
52269							5017						
Skanderborg Amt.							Vrads Herred:						
Hjelmlev Herred:							Tem Sogn						
Skanderborg Landdist.	"	"	"	"	"	52	Vrads	78	365	182	181	359	299
Skanderup Sogn	244	1185	580	605	1087	1056	Nörre-Snede	201	995	477	516	897	805
Stilling	50	259	128	111	251	225	Eistrup	166	788	380	408	725	667
Fruering	194	1045	529	514	1015	965	Klovborg	127	666	320	346	612	511
Vitved	90	435	227	208	391	360	Linnerup	55	305	161	144	290	266
Blegind	47	235	117	118	257	234	Hammer	54	189	97	92	178	152
Hörning	101	555	296	259	505	504	Aale	90	470	224	246	488	454
Adslev	108	525	265	260	474	425	Törring	114	716	370	346	686	650
Mesing	85	341	166	175	295	290	Tilsammen	1254	6444	3255	3209	6089	5572
Dover	235	1126	571	555	1086	1059	Vor Herred:						
Venge	260	1082	540	542	1049	994	Östbirk Sogn	286	1412	702	710	1246	1176
Tilsammen	1412	6766	3419	3547	6586	6118	Yding	104	502	250	252	474	435
Gjern Herred:							Ousted						
Hammel Sogn	128	712	390	322	652	606	Taaning	109	545	262	281	511	484
Söby	56	325	165	162	300	296	Hylke	205	1067	527	540	975	923
Voldby	92	591	204	187	351	319	Vedslet	155	757	392	365	689	661
Skorup	45	262	129	155	255	218	Kattrup	127	641	321	320	605	600
							Örridslev	132	725	367	358	676	656
							Tolstrup	159	627	308	319	659	608
							Lundum	102	496	248	248	498	469
							Hansted	159	862	452	450	815	815
							Vær	152	704	365	359	691	695

	Fami- liernes Antal.	Folke- tallet.	Heraf		Folketallet		Fami- liernes Antal.	Folke- tallet.	Heraf		Folketallet		
			Maad- kjøn.	Qvinde- kjøn.	1850.	1845.			Maad- kjøn.	Qvinde- kjøn.	1850.	1845.	
Ringkjøbing Amt (fortsat).													
Hammerum Herred (fortsat).							Bølling Herred (fortsat).						
Sunds Sogn	165	750	355	375	679	644	Deibjerg Sogn	155	691	325	366	691	619
Ikast	248	1164	564	600	1073	987	Hanning	98	462	215	247	467	420
Rind	182	866	427	459	814	785	Stavning	129	686	327	359	682	655
Herning	156	748	350	398	700	652	Skjern	171	841	382	459	887	855
Snebjerg	175	853	407	426	796	710	Bølling	60	274	132	142	299	298
Tjørring	79	540	157	185	295	279	Sæding	52	257	118	119	227	219
Sønder-Felding	87	592	195	197	354	345	Borris	151	780	387	395	748	684
Assing	98	397	196	201	402	379	Faster	79	378	190	188	359	296
Skarild	112	555	255	280	550	495	Tilsammen	1428	6951	3335	3616	6844	6285
Arnborg	53	277	141	136	292	267	Nørre-Horne Herred:						
Tilsammen	2261	10611	5131	5480	9968	9240	Sønder-Bork Sogn	114	511	258	255	501	499
Ulvborg Herred:							Nørre-Bork	95	453	207	226	425	365
Husby Sogn	104	550	258	292	554	485	Hemmet	97	452	209	225	422	396
Sønder-Nisum	141	675	314	361	657	670	Sønder-Vium	68	315	157	158	350	319
Staby	173	800	385	415	776	767	Lønborg	198	897	421	476	919	875
Madum	70	519	154	165	355	327	Egvad	108	547	265	284	549	468
Ulvborg	152	906	449	457	875	859	Lyne	81	392	195	199	369	318
Raasted	47	287	148	159	272	269	Strelev	86	352	176	176	359	346
Idom	72	378	185	195	395	394	Aadum	122	598	301	297	604	554
Nørre-Felding	76	355	170	185	355	322	Houen	67	357	181	156	315	262
Vinding	92	464	254	250	474	466	Tilsammen	1054	4814	2566	2448	4789	4402
Vind	67	350	156	174	318	291	SUMMA f. Ringkjøb. Amt	12546	59174	28455	50719	57200	54550
Timring	88	422	206	216	361	309							
Tilsammen	1082	5484	2657	2827	5550	5137	Ribe Amt.						
Hind Herred:							Vester-Horne Herred:						
Ringkjøbing Landdist.	8	50	14	16	51	27	Varde Landsogn	59	364	172	192	381	368
Rindom Sogn	84	414	190	224	415	386	Jandrup	145	725	368	357	759	698
Velling	155	596	270	326	656	605	Billum	95	494	249	245	509	498
Hee	506	1282	621	661	1228	1161	Lunde	158	625	306	319	615	586
Nørre-Omme	77	384	177	207	344	321	Outrup	169	761	365	398	759	712
Torsted	65	285	155	152	302	289	Kvong	85	416	205	211	396	370
Hover	56	202	92	110	208	199	Nørre-Nebel	96	487	259	228	451	428
Stadil	158	755	352	381	767	721	Lydom	77	365	184	181	384	380
Tim	129	651	317	354	659	645	Henne	190	862	426	436	842	825
Vedersø	112	565	262	305	558	528	Lønne	51	257	122	135	245	215
Nysogn } paa {	550	1595	747	846	1585	1561	Aal	195	976	495	485	972	917
Gammelsogn } Holmsland {	48	260	125	135	262	250	Ho	64	295	140	155	286	296
Tilsammen	1466	6995	3500	3695	6971	6691	Oksby	175	784	360	424	787	770
Bølling Herred:							Tilsammen	1553	7411	3647	3764	7544	7061
Vorgod Sogn	156	759	378	381	742	655	Öster-Horne Herred:						
Nørre-Vium	49	252	109	125	221	198	Torstrup Sogn	105	515	241	272	494	465
Breining	156	710	344	366	666	601	Horne	148	697	345	352	709	709
Lemb	149	709	359	370	680	659							
Ölstrup	45	192	89	105	195	188							

AF TABEL I.

	Fami- liernes Antal.	Folke- tallet.	Heraf		Folketallet			Fami- liernes Antal.	Folke- tallet.	Heraf		Folketallet		
			Mand- køn.	Qvinde- køn.	1850.	1845.				Mand- køn.	Qvinde- køn.	1850.	1845.	
Ribe Amt (fortsat).							Ribe Amt (fortsat).							
Øster-Horne Herred (fortsat):							Slaugs Herred:							
Hodde Sogn	40	207	107	100	200	190	Grinsted Sogn	131	595	290	303	605	574	
Tistrup	110	615	312	303	609	582	Grene	72	344	173	171	299	288	
Ølgod	319	1545	750	795	1456	1306	Vorbasse	174	721	355	366	662	628	
Andsager	179	825	416	409	798	742	Heinsvig	111	562	279	283	527	467	
Tilsammen	901	4402	2171	2231	4266	3994	Tilsammen	488	2220	1097	1123	2093	1957	
Skads Herred:							Anst Herred:							
Össe Sogn	106	530	241	289	514	499	Verst Sogn	112	505	264	241	445	417	
Næsborg	55	277	139	138	315	315	Bække	136	657	326	311	591	558	
Starup	58	222	113	109	222	213	Leirskov	265	1306	656	650	1294	1188	
Grimstrup	130	656	321	315	629	574	Jorderup	95	485	255	230	447	433	
Aarre	78	383	186	197	379	349	Anst	253	1187	583	604	1078	1059	
Nykirke	80	407	195	212	453	417	Gjesten	166	859	447	412	807	745	
Faaborg	152	681	323	358	652	620	Skanderup	215	1140	564	576	1056	960	
Sneum	86	457	230	227	450	436	Sest	162	800	396	404	742	752	
Tjæreborg	159	705	355	348	649	609	Hjarup	95	505	252	253	468	416	
Jerne	124	661	314	347	654	610	Vamdrup	252	1257	620	637	1073	1051	
Skads	98	486	233	253	468	457	Tilsammen	1731	8681	4363	4318	8001	7579	
Bryndom	146	629	316	315	659	614								
Vester-Nebel	92	425	211	214	389	381	Det blandede Distrikt.							
Alslev	91	442	218	224	465	470	Ribe Provsti:							
Hostrup	79	563	184	179	356	344	Ribe Domkirkes Lands.	32	169	86	85	174	152	
Guldager	208	973	477	496	889	801	Ribe St. Katrine Landdst.	75	562	181	181	350	347	
Nordby } paa {	419	1870	916	954	1841	1819	Öen Manö	50	226	98	128	226	220	
Sønderho } Fano {	249	1049	506	543	988	983								
Tilsammen	2390	11194	5478	5716	10952	10511								
Gjörding Herred:							Lö Herred:							
Aastrup Sogn	85	438	224	214	384	342	Af Brede Sogn	228	1044	514	550	1004	954	
Gjörding	217	969	472	497	902	854	Döstrup Sogn	151	778	384	394	768	795	
Veirup	103	434	202	232	395	393	Medolden	73	347	162	185	361	358	
Darum	133	624	311	313	645	638	Randrup	44	234	112	122	239	219	
Bramminge	49	264	116	148	244	217	Visby	156	730	345	385	615	542	
Vilslev	139	719	359	360	722	736	Ballum	311	1501	720	781	1437	1381	
Hunderup	117	546	257	289	516	480	Öen Romö	180	829	368	461	834	861	
Jernved	139	675	325	350	657	627	Öen Amrum	156	635	291	344	625	626	
Tilsammen	982	4669	2266	2403	4465	4267	St. Laurents . . } paa Öen {	502	1549	628	721	1341	1284	
Malt Herred:							Af St. Johannes } Fohr {	211	827	376	451	818	848	
Brörup Sogn	161	773	399	374	751	693								
Lindknud	134	653	317	336	584	521	Mögeltönder Herred:							
Fövling	309	1370	664	706	1250	1192	Daler Sogn	156	620	300	320	576	546	
Holsted	146	658	334	324	577	489	Mögeltönder	322	1479	675	804	1463	1451	
Malt	160	841	423	418	809	747	Af Emmerlev	144	612	289	323	653	618	
Folding	101	445	230	213	434	420								
Veien	125	689	337	352	667	584	Af Öen Sylt:							
Læborg	134	625	322	303	574	528	Af Keitum Sogn (List) .	11	51	24	27	49	48	
Tilsammen	1270	6052	3026	3026	5646	5174								

Ribe Amt, det blandede Distrikt (fortsat).	Fami- liernes Antal.	Folke- tallet.	Heraf		Folketallet		II. Hertugd. Slesvig.	Fami- liernes Antal.	Folke- tallet.	Heraf		Folketallet 1845.
			Mand- kjon.	Qvinde- kjon.	1850.	1845.				Mand- kjon.	Qvinde- kjon.	
Af Höier Herred:							Flækker.					
Af Höier Sogn	33	135	69	66	64	128	Arnis	193	951	474	477	809
- Jerpsted	1	7	4	3	7	5	Bredsted	417	2004	987	1017	1769
- Skads	38	161	67	94	171	123	Cappeln	513	2545	1283	1262	2081
Af Tønder Herred:							Christiansfeldt	68	679	314	365	761
Af Abel Sogn	15	75	33	42	85	90	Glücksborg	176	767	360	407	751
Gram Herred:							Höier	171	931	461	470	1043
Af Öddis Sogn (Brandrup)	12	71	42	29	74	55	Lygumkloster	294	1536	660	676	1209
- Gram Sogn	12	57	29	28	52	51	Marstal	550	2473	1221	1252	2284
Törninglen.							Nordborg	275	1289	654	635	1219
Kalslund Herred:							Wyck	197	899	419	480	804
Af Nörre-Fardrup Sogn	98	485	250	235	502	511	Tilsammen	2854	13874	6833	7041	12730
- Hjortlund	24	103	53	50	112	104	Sogne.					
- Kalslund	20	106	56	50	102	94	Bjert	526	1563	771	792	1502
- Lintrup	6	28	15	13	31	31	Taps	135	651	336	315	618
- Hjerting	17	88	44	44	65	55	Vonsyld	177	878	448	430	771
Frös Herred:							Dalby	84	515	261	254	470
Af Hygom Sogn	7	40	20	20	41	34	Stenderup	208	1047	515	534	1034
- Rødding	9	59	32	27	45	45	Aller	179	948	482	466	847
- Skodborg	75	403	207	196	347	329	Hjernstrup	139	695	358	357	604
- Fol (Obbekjær)	15	104	58	46	108	97	Thyrstrup	366	1741	853	908	1653
Nörre-Rangstrup H.:							Fjeldstrup	212	1077	535	542	1059
Af Toftlund Sogn . . .	13	58	26	32	25	29	Bjerning	82	449	241	208	395
Hvidding Herred:							Öddis	220	1302	676	626	1173
Af Seem Sogn	100	494	241	233	510	498	Frörup	110	634	330	304	612
- Vester-Vedsted	79	370	178	192	353	356	Stepping	216	1127	566	561	1128
- Hvidding	9	65	36	29	61	58	Heils	132	719	353	366	637
- Reisby	18	101	52	49	109	91	Veistrup	165	847	420	427	750
- Bröns	11	62	31	31	57	59	Hoptrup	361	1854	913	941	1578
- Roager	16	84	42	42	84	79	Gl. Haderslev	193	985	489	496	825
- Spandet	5	29	17	12	26	24	Beftoft	193	1089	548	541	886
- Vodder	4	23	11	12	30	28	Gram	450	2145	1048	1097	1988
- Hörup	23	101	49	52	94	82	Vedsted	285	1334	646	688	1148
- Arrild	1	5	3	2	5	5	Sommersted	175	910	467	443	827
- Skjærbæk	35	153	72	81	135	139	Hammelev	255	1198	604	594	1099
Summa for det blandede Distrikt	3278	15260	7290	7970	14808	14448	Skrydstrup	124	641	315	326	567
SUMMA for Ribe Amt	12373	59889	29338	30551	57575	54991	Jels	246	1215	627	586	1087
SUMMA for alle Amters Landdistrikter	258894	1171259	579833	591406	1117182	1073025	Nustrup	297	1494	736	758	1332
							Oxenvad	170	790	370	420	700
							Maugstrup	124	653	320	333	616
							Jægerup	122	629	304	325	538
							Romó	103	514	259	275	511
							Höirup	115	516	261	255	499
							Seem	7	59	32	27	46
							Spandet	81	390	187	203	353
							Roager	93	502	232	270	447
							Vodder	71	412	206	206	384
							Vester-Vedsted	60	298	138	160	286
							Hvidding	85	473	239	254	470
							Reisby	70	360	167	193	339
							Bröns	129	627	313	314	661

A F T A B E L I.

	Fami- liernes Antal.	Folke- tallet.	Heraf		Folketal- let 1845.		Fami- liernes Antal.	Folke- tallet.	Heraf		Folketal- let 1845.
			Mand- kjon.	Qvinde- kjon.					Mand- kjon.	Qvinde- kjon.	
Hertugd Slesvigs Sogne (forts.).						Hertugd. Slesvigs Sogne (forts.).					
Skjærbaek	256	1190	577	613	1192	Ensted	256	1285	621	664	1154
Arrild	143	708	355	353	667	Feldsted	380	1981	978	1003	1939
Branderup	103	569	289	280	532	Holebøl	245	1344	668	676	1260
Hellevad	137	771	399	372	741	Uk	82	443	219	224	418
Agerskov	284	1463	730	733	1326	Qvars	189	908	450	458	800
Tüslund	138	580	257	323	569	Bedsted	114	595	293	302	571
Toftlund	155	841	416	425	680	Österlygum	287	1526	750	776	1315
Vonsbæk	145	652	328	324	616	Ekvad	202	980	495	485	875
Moltrup	96	540	274	266	560	Bjolderup	180	1075	560	515	1052
Grarup	86	470	233	237	444	Loit	605	2929	1496	1433	2674
Starup	152	777	372	405	755	Jordkjer	110	678	351	327	626
Ösbye	380	1946	955	991	1868	Rtis	194	1064	542	522	916
Halk	209	983	473	510	986	Aabenraa	128	615	310	303	447
Wilstrup	184	973	493	480	1000	Warnæs	275	1396	654	742	1340
Aastrup	167	783	383	400	771	Fehmerus Öster og Nörre S.	412	2280	1178	1102	2045
Skrave	145	785	405	380	617	— Vester Sogn	565	2727	1331	1396	2479
Skodborg	210	1066	529	537	940	— Mellemste Sogn	479	2432	1193	1239	2255
Vamdrup	73	367	188	179	367	Koldenbüttel	199	925	466	459	990
Hygum	245	1193	599	594	1049	Witzworth	258	1199	626	573	1212
Rödning	196	988	502	486	879	Oldensworth	288	1455	725	730	1464
Österlinnet	178	919	434	485	819	Cotzenbüll	59	280	144	136	313
Hjerting	66	349	168	181	311	Tönning Landsogn	82	456	240	216	423
Lintrup	223	1140	587	553	969	Cating	108	535	275	260	537
Kalslund	41	268	144	124	219	Welt	75	439	228	211	358
Fardrup (med Vilslev)	85	440	228	212	395	Vollerwieck	134	659	318	341	638
Hjorthund	41	200	100	100	181	Garding Landsogn	153	756	395	361	757
Fohl	99	473	237	236	432	Tating	315	1604	833	771	1499
Tandslet	276	1251	602	649	1210	St. Peter	217	1027	528	499	999
Augustenborg	119	582	321	261	671	Ording	37	178	86	92	190
Lysabbel	364	1648	821	827	1618	Vesterhever	132	668	350	318	697
Ulkebøl	461	1970	964	1006	1870	Österhever	110	657	334	323	648
Höirup	312	1349	640	709	1372	Poppenbüll	106	567	296	271	561
Ketting	312	1313	633	680	1436	Catharinenheerd	78	359	157	182	365
Adserballig	191	798	397	401	787	Tetenbüll	329	1761	894	867	1700
Notmark	349	1502	728	774	1542	Ulvelsbüll	127	626	315	311	622
Oxbøl	250	1162	563	599	1134	Mildsted	620	2895	1463	1432	2468
Nordborg Landsogn	284	1405	706	699	1310	Schwabsted	428	2030	1017	1013	2024
Svendstrup	260	1122	519	603	1089	Walsbüll	108	516	247	269	371
Igen	368	1772	840	932	1719	Ostenfeldt	325	1567	798	769	1324
Hagenbjerg	208	1012	476	536	1049	Schwesing	317	1675	861	814	1519
Söby	223	1066	512	554	977	Hattsted	298	1443	727	716	1391
Marstal Landsogn	270	1328	655	673	1081	Schobüll	90	467	250	237	422
Tranderup	185	972	492	480	873	Olderup	102	488	245	243	476
Riise	451	2151	1005	1146	2091	Simonsberg	90	436	227	209	366
Bregninge	261	1418	686	732	1327	Brecklum	418	2023	976	1047	1865
Broager	789	3869	1905	1964	3490	Bordelum	281	1302	622	680	1275
Kegenæs	220	1007	492	515	943	Dreisdorf	275	1290	639	651	1174
Dybbel	173	897	454	443	861	Bargum	149	638	325	313	630
Nybel	122	648	314	334	591	Viöl	291	1701	887	814	1634
Satrup	229	1114	553	561	1125	Joldelund	129	679	363	316	635
Ulderup	409	1841	889	952	1639	Langenhorn	404	1794	877	917	1752
Adsbøl	127	591	294	297	537	Oekholm	110	491	243	248	503
Gravensteen	215	908	442	466	876	Bredsted	21	170	96	74	207
Ringenæs	268	1325	664	661	1290	Oland	18	63	25	38	66

	Fami- liernes Antal.	Folke- tallet.	Heraf		Folketallet 1845.		Fami- liernes Antal.	Folke- tallet.	Heraf		Folketallet 1845.
			Mand- køn.	Qvinde- køn.					Mand- køn.	Qvinde- køn.	
Hertugd. Slesvigs Sogne (forts.).						Hertugd. Slesvigs Sogne (forts.).					
Nordmarsch	28	99	38	61	} 268	Krusendorf	187	1059	529	550	1301
Langeness	40	173	74	99		Eckernförde Landsogn . .	25	140	72	68	168
Hooge	53	243	107	156	258	Schwansen	645	3568	1682	1686	3198
Pellworm Gl. Sogn	160	841	448	393	785	Waabs	201	1219	597	622	1153
Pellworm Ny Sogn	251	1353	682	671	1257	Sieseby	472	2545	1274	1271	2381
Gröde	13	68	33	35	55	Rieseby	316	1689	857	852	1673
Odenbüll	443	2269	1171	1098	2122	Cosel	476	2501	1120	1181	2254
Tönder	123	606	292	314	599	Gelting	713	3396	1694	1702	3409
Humtrup	125	562	287	275	540	Cappeln Landsogn	374	1780	905	875	1738
Sönder Lygum	199	952	461	471	920	Kliplev	299	1431	684	747	1264
Medelby	329	1659	848	811	1523	St. Johannes	23	97	59	58	85
Horsbüll	103	498	240	258	456	St. Michaelis	496	2603	1351	1252	2592
Clanxbüll	57	281	138	145	277	Cropp	564	3063	1611	1452	2831
Neukirchen	192	948	477	471	889	Haddeby	528	2675	1389	1286	2386
Jerpsted	75	354	184	170	315	Hollingsted	423	2159	1148	991	1976
Skads	56	254	129	125	181	Treya	249	1410	757	653	867
Ubjerg	91	474	240	254	465	Boel	329	1467	720	747	1420
Abild	181	1020	504	516	1072	Havetoft	404	1829	947	882	1627
Bylderup	169	852	417	415	825	Moldenit	73	394	209	185	265
Höist	169	851	425	426	723	Kahleby	114	570	275	295	449
Hostrup	243	1159	575	584	1164	Satrup	341	1555	740	795	1487
Rapsted	187	955	468	487	914	Thumby	162	706	348	358	718
St. Johannes (Föhr)	297	1293	608	685	1190	Struxdorf	136	661	331	330	597
St. Nicolai	154	750	348	382	644	Tolk	336	1346	648	698	1352
Keitum	336	1472	645	827	1380	Nybel	208	1060	544	516	1002
Morsum	172	757	339	418	749	Ulsby	70	344	175	169	342
Vesterland	105	466	201	265	458	Fahrensted	319	1583	688	695	1222
Brede	58	328	169	159	287	Boren	298	1434	695	739	1421
Lygumkloster Landsogn . .	96	454	218	236	421	Sönderbrarup	290	1341	680	661	1256
Nörrelygum	217	1117	543	574	989	Ulsnis	230	1199	598	601	1152
Braderup	161	808	390	418	742	Löit	46	242	119	123	243
Enge	211	1071	514	557	1002	Rabenkirchen	257	1279	631	648	1201
Karlum	151	642	325	317	487	Brodersby	144	681	345	336	665
Clixbüll	172	846	411	435	840	Taarsted	98	493	240	253	494
Ladelund	178	928	466	462	865	Töstrup	259	1387	730	657	1176
Leck	556	2646	1320	1326	2472	Nörrebrarup	545	1724	826	898	1533
Stedesand	119	558	268	290	520	Süderstapel	598	2931	1448	1483	2795
Dagebüll	99	528	262	266	525	Erfde	432	2176	1097	1079	1899
Dectzbüll	241	1197	607	590	1138	Bergenhusen	451	2145	1093	1052	2024
Fahretoft	137	629	323	306	620	Munkbrarup	397	1980	936	1044	2036
Lindholm	279	1184	560	624	1220	Nykirke	34	143	66	77	160
Niebüll	363	1726	843	883	1691	Wanderup	121	577	288	289	610
Aventoft	116	615	296	319	518	Nordhaksted	119	670	340	330	655
Riesum	251	1145	560	585	1096	Handeved	601	3036	1537	1499	2730
Emmelsbüll	215	1007	513	494	956	Grossenwiche	233	1140	581	559	956
Rödenæs	127	585	291	294	597	Bau	333	1719	855	864	1705
Höjer Landsogn	56	316	155	161	334	Översö	286	1339	687	652	1129
Burkall	360	1786	890	896	1646	Store og Lille Solt	315	1434	729	705	1508
Tinglev	255	1362	662	700	1117	Siversted	183	839	423	416	769
Gettorf	1162	6210	3088	3122	5402	Jörl	206	1046	547	499	923
Borby	473	2446	1187	1259	2328	Egebæk	347	1618	858	760	1422
Dänischnhagen	688	3749	1894	1855	3824	Hnusby	228	1353	672	681	1314
Bünstorff	416	2099	1061	1038	2050	St. Johannes (Flensborg Amt)	200	734	340	394	627
Sehested	280	1597	820	777	1594	Esgrus	428	2172	1054	1118	2120

A F T A B E L I.

	Fami- liernes Antal.	Folke- tallet.	Heraf		Folketallet 1845.		Fami- liernes Antal.	Folke- tallet.	Heraf		Folketallet 1845.
			Mand- kjon.	Qvinde- kjon.					Mand- kjon.	Qvinde- kjon.	
Hertugd. Slesvigs Sogne (forts.).						Hertugdømmet Holsteen (fortsat).					
						Sogne.					
Quern	247	1228	615	613	1170	Lunden Landsogn	589	1941	967	974	1674
Sörup	426	2162	1079	1083	2109	Wesselburen Landsogn	788	4098	2099	1999	3898
Steenberg	224	1058	554	524	1154	St. Annen	159	702	353	349	644
Sterup	264	1176	612	564	1030	Büsum	402	2049	1025	1024	1950
Adelby	612	2791	1405	1386	2469	Delve	271	1441	750	711	1519
Grundhof	441	2313	1150	1163	2331	Hemme	224	1215	638	575	1160
Hürup	125	611	506	505	616	Hennstedt	665	3492	1762	1730	3185
Rüllschau	66	523	160	163	342	Neuenkirchen	299	1478	754	724	1387
Hütten	499	1932	984	948	1885	Schlichting	81	400	189	211	374
Hohn	1012	4984	2547	2437	4531	Tellingstedt	869	4694	2420	2274	4272
Rendsborg	547	2616	1386	1230	2170	Weddingstedt	408	1986	960	1026	1885
Frederiksort	15	102	55	47	138	Meldorf Landsogn	1041	5556	2805	2751	4840
Randrup	"	"	"	"	13	Brunsbüttel	640	3272	1613	1659	3154
Weseby	"	"	"	"	16	Marne	1481	7832	3895	3937	7131
Döstrup	30	121	59	62	114	Wöhrden	424	2072	1052	1020	2039
Meldolden	14	92	51	41	91	Albersdorf	567	3222	1744	1478	2715
Emmerlev	226	1005	463	542	938	Barlt	249	1174	572	602	1189
Mögeltönder	17	103	55	48	117	Burg	618	3246	1642	1604	2960
Daler	16	99	53	46	107	Eddelack	513	2642	1326	1316	2498
						Nörrehastedt	249	1329	678	651	1181
Tilsammen	62880	311275	155191	156084	291995 ¹⁾	Sönderhastedt	452	2553	1504	1249	2142
SUMMA for Hertugdømmet Slesvigs Landdistrikter	65714	325149	162024	163125	304725	Hemmingstedt	160	1126	558	568	999
						St. Michaelisdonn	192	1002	483	519	876
						Windbergen	103	644	344	300	561
						Rendsborg Landsogne	254	1356	681	675	1078
						Hohenwestedt	958	4765	2391	2374	4460
						Jevenstedt	824	4204	2131	2073	3719
						Kellinghusen Landsogn	851	4029	2018	2011	3879
						Nortorf	1623	8142	4128	4014	7329
						Schencfeld	1425	7472	3744	3728	6450
						Bovenau	322	1951	984	967	2015
						Hademarschen	561	3000	1539	1461	2731
						Westensee	504	2658	1302	1356	2704
						Nicolai Sogn i Kiel (Landdist.)	1156	5479	2694	2785	4882
						Bordesholm	593	2811	1369	1442	2824
						Brügge	515	2505	1202	1303	2504
						Flintbeck	470	2284	1123	1161	2197
						Schönkirchen	655	3292	1646	1646	3069
						Neumünster Landsogn	987	4925	2510	2415	4369
						Grossen-Aspe	370	1753	882	871	1617
						Barkau	414	1965	972	993	2018
						Flemhude	378	2031	1007	1024	1964
						Elmschenhagen	495	2439	1211	1228	2193
						Probsteierhagen	672	3075	1533	1542	3109
						Lebrade	340	1956	948	1008	1843
						Preetz Landsogn	918	4826	2336	2490	4751
						Schönberg	983	4302	2084	2218	4477
						Seelent	624	3566	1768	1798	3533
						Heiligenhafen Landsogn	82	485	242	241	447
						Lütjenborg Landsogn	649	3190	1537	1653	3186
						Oldenburg Landsogn	734	4060	2019	2041	3636
						Grömitz	699	3096	1556	1540	2944
						Grube	958	4505	2253	2252	4389
						Altenkrempe	751	3761	1847	1914	3749
Tilsammen	11057	54268	27668	26600	46650						

¹⁾ Incl. det Landdistrikt, som efter Patent af 16. Marts 1853 er overgaaet fra Rendsborg Amt til Hutten Amt, med 2526 Indv., og excl. de nu i Staden Flensburg indlemmede Forstæder Nd. og St. Jürgen med 1489 Indv., som ville være at tillægge det S. 3. for Staden Flensburg angivne Folketal for 1845.

	Fami- liernes Antal.	Folke- tallet.	Heraf		Folketallet 1845.		Fami- liernes Antal.	Folke- tallet.	Heraf		Folketallet 1845.
			Mand- kjon.	Qvinde- kjon.					Mand- kjon.	Qvinde- kjon.	
Hertugd. Holsteens Sogne (forts.).						Hertugd. Holsteens Sogne (forts.).					
Blechendorf	275	1614	779	835	1565	Hörnerkirchen	408	1820	955	865	1714
Gikau	837	4242	2119	2123	4270	Herzhorn	373	1732	919	813	1745
Grossenbrode	235	1127	548	579	1088	Niendorf	841	4198	2113	2085	3529
Hansühn	560	2967	1456	1511	2456	Nienstädten	927	4225	2175	2050	3919
Hohenstein	117	693	351	342	1196	Quickborn	663	3324	1753	1589	3065
Lensahn	653	3180	1581	1599	2968	Rellingen Landsogn . . .	1479	7428	3945	3483	6928
Neunkirchen	331	1826	916	910	1756	Wedel Landsogn	296	1347	650	697	1288
Nychel	91	540	277	263	589	Haselau	195	945	493	452	884
Schönwalde	416	2156	1040	1096	1959	Haseldorf	304	1540	812	728	1402
Ploen Landsogn	501	2648	1372	1276	2581	Seester	271	1685	878	807	1576
Ahrensboeck Landsogn . .	450	2091	1012	1079	2293	Uetersen Landsogn	416	1983	1038	945	1901
Gleschendorf	179	908	471	437	950	Ottensen	1223	5993	3078	2915	4038
Gnissau	244	1247	613	634	1067	Sieck	407	2007	981	1026	2023
Kurau	252	1245	609	636	1206	Steinbeck	1124	5440	2761	2679	4855
Süsel	497	2602	1286	1316	2553	Bargtheide	640	2983	1496	1487	2900
Reinfeld Landsogn	366	1791	899	892	1756	Bergstedt	1246	6200	3202	2998	5502
Zarpen	740	3517	1770	1747	3488	Eichede	557	2689	1251	1438	2418
Klein-Wesenberg	337	1513	749	764	1474	Alt-Rahlstedt	609	3039	1552	1487	2651
Hamberge	102	503	257	246	484	Trittau	901	4351	2329	2022	4176
Oldesloe Landsogn	1420	6837	3327	3510	6642	Wandsbeck Landsogn . . .	36	189	90	99	152
Segeberg Landsogn	1478	7322	3787	3735	6964	Woldenhorn	527	2640	1329	1311	2171
Bornhövd	1157	5704	2825	2879	5402	Neustadt Landsogn	2	13	7	6	12
Bramstedt Landsogn	568	2818	1411	1407	2604						
Kaltenkirchen	1556	7577	3771	3806	7094	Fremmede Kirker.					
Leetzen	500	1598	777	821	1481	Eutin	157	762	398	364	680
Prohnstorf	527	2705	1330	1375	2664	Eppendorf	11	67	37	30	71
Sarau	259	1346	668	678	1391	Rensfeld	662	3094	1562	1332	2931
Schlamersdorf	439	2295	1126	1169	2246	Siebenbäumen	32	164	80	84	184
Sülfeld	1309	6780	3402	3378	5964	Neunkirchen	497	2667	1292	1375	2590
Warder	401	2199	1112	1087	1988	Bosau	98	521	271	250	551
Glückstadt Landsogn	179	788	386	402	776						
Itzehoe Landsogn	242	1116	569	547	1024	Tilsammen	72323	362365	182373	179992	339441
Erempe Landsogn	163	860	440	420	842						
Wilster Landsogn	750	4007	2078	1929	3674	SUMMA for Hertugdømmet Holsteens Landdistrikter	83580	416633	210041	206592	386091
Beidenfleth	265	1178	586	592	1177						
Borsfleth	204	934	489	445	962						
Brockdorf	238	1083	539	544	1161						
Hohenfelde	252	1087	536	551	1134						
St. Margarethen	640	3003	1490	1513	2907						
Neuenbrock	204	1016	517	499	1031						
Süderau	613	2719	1393	1326	2677						
Wewelsfleth	349	1594	775	819	1558						
Breitenburg	234	1144	592	552	1120						
Heiligenstedten	511	2305	1185	1120	2260						
Hohenaspe	336	1684	847	837	1692						
Horst	480	2468	1273	1195	2327						
Kolmar	390	1652	874	778	1696						
Krummendieck	185	900	440	460	877						
Münsterdorf	375	1771	916	855	1606						
Neuendorf	338	1656	852	804	1592						
Neuenkirchen	239	1068	561	507	1222						
Stellau	240	1139	591	548	1061						
Barmstedt Landsogn	1078	5490	2802	2688	5180						
Elmshorn Landsogn	356	1841	1002	839	1831						

AF TABEL I.

IV. Hertugd. Lauenborg.	Fami- liernes Antal.	Folke- tallet.	Heraf		Folketallet 1845.		Fami- liernes Antal.	Folke- tallet.	Heraf		Folketallet 1845.
			Hand- kjon.	Qvinde- kjon.					Hand- kjon.	Qvinde- kjon.	
Sogne.						Hertugd. Lauenborgs Sogne (forts.)					
Lauenborg Landsogn . . .	694	2989	1485	1504	2657	Gülzow	272	1467	746	721	1515
Mölln Landsogn	1	6	3	3	7	Lassahn	177	965	472	493	1015
Berkenthien	337	1585	782	801	1639	Niendorf	102	491	243	248	477
Breitenfelde	363	1837	920	917	1745	Sahms	158	924	460	464	890
Crumess	294	1408	695	713	1394	Seedorf	196	1218	602	616	1226
St. Georgsberg	450	2294	1176	1118	2281	Siebeneichen	520	1714	873	841	1607
Grönau	250	1242	637	605	1165						
Mustin	274	1507	769	738	1547						
Sterley	260	1430	721	709	1530	Fremmede Kirker.					
Büchen	113	690	369	321	536	Eichede	103	489	252	257	465
Pötrau	125	760	400	360	760	Nusse	347	1611	779	832	1528
Johannwarde og Wordt .	190	1074	564	510	992	Artlenborg	40	227	111	116	220
Bütau	243	1521	784	737	1293	Behlendorf	58	176	89	87	167
Brunstorf	324	1583	845	738	1431						
Hohenhorn	299	1559	800	759	1489	SUMMA for Hertugdømmet					
Cuddewörde	233	1136	567	569	1085	Lauenborgs Landdist .	8063	41303	20816	20487	39560
Schwarzenbeck	241	1236	614	622	1140						
Sandesneben	874	4269	2098	2171	4029						
Siebenbäumen	285	1380	664	716	1502						
Basthorst	184	920	474	446	872						
Gudow	276	1617	822	795	1580						

Tabel II.

FOLKEMÆNGDEN EFTER KJØN, UGIFT ELLER

I. Kongeriget Danmarks Kjøbstæder.	KJÖBENHAVN.										ROESKILDE.											
	Mandkjön.					Qvindekjön.					Summa af begge Kjön.	Mandkjön.					Qvindekjön.					Summa af begge Kjön.
	Ugifte.	Gifte	Enkemænd.	Fraskilte.	Summa.	Ugifte.	Gifte	Enker.	Fraskilte.	Summa.		Ugifte	Gifte	Enkemænd.	Fraskilte.	Summa.	Ugifte	Gifte.	Enker.	Fraskilte.	Summa.	
Indtil 1 Aar	2002	"	"	"	2002	1935	"	"	"	1935	3935	67	"	"	"	67	69	"	"	"	69	136
Fyldt 1, men under 5 Aar	5155	"	"	"	5155	5084	"	"	"	5084	6219	118	"	"	"	118	100	"	"	"	100	218
— 5 — — 5 —	2823	"	"	"	2823	2827	"	"	"	2827	5650	116	"	"	"	116	80	"	"	"	80	196
— 5 — — 6 —	1352	"	"	"	1352	1265	"	"	"	1265	2595	47	"	"	"	47	34	"	"	"	34	81
— 6 — — 7 —	1519	"	"	"	1519	1373	"	"	"	1573	2692	53	"	"	"	53	48	"	"	"	48	101
— 7 — — 10 —	5410	"	"	"	5410	3457	"	"	"	3457	6867	129	"	"	"	129	106	"	"	"	106	235
— 10 — — 14 —	4144	"	"	"	4144	4022	"	"	"	4022	8166	164	"	"	"	164	142	"	"	"	142	306
— 14 — — 15 —	1052	"	"	"	1052	1037	"	"	"	1037	2089	41	"	"	"	41	34	"	"	"	34	75
— 15 — — 16 —	1127	"	"	"	1127	1083	1	"	"	1084	2211	47	"	"	"	47	45	"	"	"	45	92
— 16 — — 17 —	1116	"	"	"	1116	1178	2	"	"	1180	2296	60	"	"	"	60	40	"	"	"	40	100
— 17 — — 18 —	1265	"	"	"	1265	1281	12	"	"	1293	2558	53	"	"	"	53	48	"	"	"	48	101
— 18 — — 19 —	1292	"	"	"	1292	1369	29	1	"	1399	2691	60	"	"	"	60	45	1	"	"	44	104
— 19 — — 20 —	1369	"	"	"	1369	1450	74	"	"	1504	2873	46	"	"	"	46	47	3	"	"	50	96
— 20 — — 21 —	1537	11	"	"	1568	1576	110	1	2	1489	2857	52	"	"	"	52	42	3	"	"	45	97
— 21 — — 22 —	1401	54	"	"	1455	1390	161	5	"	1556	2991	35	"	"	"	35	45	5	"	"	48	83
— 22 — — 23 —	2091	86	"	"	2177	1185	249	8	5	1447	3624	41	2	"	"	43	39	4	"	"	43	86
— 23 — — 24 —	2218	142	1	1	2562	1196	319	3	3	1521	3883	26	5	"	"	31	23	12	"	"	35	66
— 24 — — 25 —	1632	198	1	"	1831	1125	428	10	3	1566	3397	32	5	"	"	35	38	12	1	"	51	86
— 25 — — 30 —	5460	2379	44	13	7896	4538	3323	163	35	8059	15955	141	51	2	"	194	109	91	2	4	206	400
— 50 — — 55 —	2735	3825	98	33	6691	2657	4063	313	64	7097	13788	80	113	3	2	198	70	114	5	2	191	389
— 55 — — 40 —	1418	4040	155	44	5657	1846	3682	558	69	6155	11812	29	133	3	1	166	34	110	8	2	154	320
— 40 — — 45 —	764	2995	180	35	3974	1050	2682	645	42	4417	8391	25	84	2	5	116	17	84	10	"	111	227
— 45 — — 50 —	544	2485	195	34	3258	865	2111	880	40	3896	7154	12	83	8	1	104	16	53	12	1	82	186
— 50 — — 55 —	441	1953	261	31	2686	691	1611	1116	36	3454	6140	8	67	6	1	82	14	49	29	2	94	176
— 55 — — 60 —	268	1304	285	22	1879	498	932	1139	26	2595	4474	7	37	3	1	48	9	32	22	"	63	111
— 60 — — 65 —	168	841	254	10	1273	327	577	1102	12	2018	3291	6	32	5	1	44	12	30	23	"	65	109
— 65 — — 70 —	130	464	232	7	833	246	296	975	13	1530	2363	1	23	10	1	35	3	14	24	"	41	76
— 70 — — 75 —	74	224	184	4	486	141	119	703	7	970	1456	5	6	4	"	15	2	2	23	1	28	43
— 75 — — 80 —	24	105	100	"	227	64	45	457	2	568	795	"	2	6	"	8	1	2	14	"	17	25
— 80 — — 85 —	6	34	29	"	69	20	9	176	"	205	274	"	"	2	"	2	"	"	10	"	10	12
— 85 — — 90 —	3	7	8	"	18	13	2	56	"	71	89	"	"	1	"	1	"	"	4	"	4	5
— 90 — — 95 —	"	"	3	"	3	1	"	8	"	9	12	"	"	"	"	"	"	"	"	"	"	"
— 95 — — 100 —	"	"	2	"	2	"	"	1	"	1	3	"	"	"	"	"	"	"	"	"	"	"
— 100 Aar og derover	"	"	"	"	"	"	"	"	"	"	"	"	"	"	"	"	"	"	"	"	"	"
SUMMA for 1855	46120	21125	2032	234	69511	44566	20857	8318	359	74080	143591	1501	641	55	13	2210	1308	621	187	12	2128	4338
Summa for 1850											129695											3805
— - 1845											126787											3543

GIFT STAND OG ALDER DEN 1^{STE} FEBRUAR 1855.

K J Ö G E.										H E L S I N G Ö R.										H I L L E R Ö D.														
Mandkjön.					Qvindekjön.					Summa af begge Kjön.	Mandkjön.					Qvindekjön.					Summa af begge Kjön.	Mandkjön.					Qvindekjön.					Summa af begge Kjön.		
Ugifte.	Gifte.	Enkemænd.	Fraskilte.	Summa.	Ugifte.	Gifte.	Enker.	Fraskilte.	Summa.		Ugifte.	Gifte.	Enkemænd.	Fraskilte.	Summa.	Ugifte.	Gifte.	Enker.	Fraskilte.	Summa.		Ugifte.	Gifte.	Enkemænd.	Fraskilte.	Summa.	Ugifte.	Gifte.	Enker.	Fraskilte.	Summa.			
52	"	"	"	52	44	"	"	"	44	96	114	"	"	"	114	120	"	"	"	120	254	25	"	"	"	25	22	"	"	"	22	45		
74	"	"	"	74	65	"	"	"	65	139	196	"	"	"	196	206	"	"	"	206	402	44	"	"	"	44	65	"	"	"	65	107		
60	"	"	"	60	62	"	"	"	62	122	187	"	"	"	187	207	"	"	"	207	394	48	"	"	"	48	35	"	"	"	35	81		
27	"	"	"	27	31	"	"	"	31	58	110	"	"	"	110	94	"	"	"	94	204	26	"	"	"	26	19	"	"	"	19	45		
27	"	"	"	27	22	"	"	"	22	49	95	"	"	"	95	101	"	"	"	101	196	24	"	"	"	24	21	"	"	"	21	45		
88	"	"	"	88	74	"	"	"	74	162	260	"	"	"	260	259	"	"	"	259	519	51	"	"	"	51	55	"	"	"	55	104		
90	"	"	"	90	85	"	"	"	85	175	311	"	"	"	311	325	"	"	"	325	636	74	"	"	"	74	68	"	"	"	68	142		
27	"	"	"	27	20	"	"	"	20	47	85	"	"	"	85	84	"	"	"	84	167	25	"	"	"	25	19	"	"	"	19	44		
20	"	"	"	20	25	"	"	"	25	45	78	"	"	"	78	107	"	"	"	107	185	14	"	"	"	14	25	"	"	"	25	59		
31	"	"	"	31	16	"	"	"	16	47	89	"	"	"	89	108	"	"	"	108	197	24	"	"	"	24	32	"	"	"	32	56		
38	"	"	"	38	20	"	"	"	20	58	98	"	"	"	98	111	"	"	"	111	209	32	"	"	"	32	21	"	"	"	21	53		
36	"	"	"	36	28	"	"	"	28	64	100	"	"	"	100	98	"	"	"	98	198	51	"	"	"	51	28	1	"	"	29	60		
28	"	"	"	28	35	"	"	"	35	61	101	"	"	"	101	95	5	"	"	100	201	34	"	"	"	34	27	"	"	"	27	61		
32	"	"	"	32	31	2	"	"	33	65	86	"	"	"	86	117	10	"	"	127	215	51	1	"	"	32	25	"	"	"	25	57		
31	"	"	"	31	28	4	"	"	32	65	118	1	"	"	119	97	9	"	"	106	225	24	1	"	"	25	21	4	"	"	25	50		
22	2	"	"	24	11	5	"	"	16	40	204	4	"	"	208	88	15	1	"	102	310	27	"	"	"	27	30	3	"	"	35	60		
20	"	"	"	20	18	6	"	"	24	44	121	5	"	"	126	80	23	"	"	105	229	25	2	"	"	27	15	2	"	"	17	44		
19	6	"	"	25	12	7	"	"	19	44	86	5	"	"	91	64	22	"	"	86	177	61	2	"	"	65	15	3	"	"	18	81		
105	29	"	1	133	52	65	1	1	117	250	279	115	4	1	399	240	164	7	"	411	810	116	17	"	"	133	59	36	1	"	96	229		
52	67	"	"	119	32	59	5	1	97	216	111	189	3	"	305	121	219	8	2	350	655	47	52	1	"	100	27	52	1	1	81	181		
20	69	3	1	95	15	60	4	1	80	173	75	231	11	2	317	104	238	27	5	374	691	8	56	2	"	66	12	60	5	"	75	141		
12	60	6	1	79	11	55	6	4	74	153	35	193	9	4	241	72	166	23	"	261	502	5	67	1	2	75	16	44	5	"	65	140		
8	47	2	3	60	6	49	5	2	62	122	40	152	10	1	203	50	125	52	4	229	432	8	35	"	"	45	10	34	9	"	53	96		
6	36	4	2	48	6	25	19	1	49	97	22	127	20	1	170	26	101	51	1	179	349	10	47	5	"	62	9	24	11	"	44	106		
11	27	10	2	50	5	19	24	1	49	99	15	84	19	"	118	20	53	68	"	141	259	6	25	6	1	38	5	25	7	1	36	74		
1	25	3	"	29	4	16	16	1	37	66	7	51	21	1	80	14	33	65	1	115	193	1	12	4	"	17	6	15	16	"	37	54		
4	7	4	1	16	"	10	17	"	27	43	4	32	10	"	46	12	18	54	"	84	130	"	10	1	"	11	3	5	17	"	25	36		
1	8	5	"	14	3	3	12	"	18	32	3	16	14	2	35	6	10	34	5	53	88	4	5	10	"	19	2	3	11	"	16	35		
"	1	1	"	2	1	1	6	1	9	11	1	9	6	1	17	5	3	27	"	35	52	1	5	3	"	9	"	2	9	"	11	20		
"	"	1	"	1	"	"	13	"	15	14	1	5	3	"	9	"	2	14	1	17	26	"	"	1	"	1	"	"	2	"	2	3		
1	1	1	"	3	"	"	1	"	1	4	1	"	4	"	5	2	"	6	"	8	13	"	"	"	"	"	"	"	"	"	2	2		
"	"	"	"	"	"	"	"	"	"	"	"	"	"	"	"	"	"	5	"	3	3	"	"	"	"	"	"	"	"	"	"	"	"	
"	"	"	"	"	"	"	"	"	"	"	"	"	"	"	"	"	"	"	"	"	"	"	"	1	"	1	"	"	"	"	"	"	1	"
"	"	"	"	"	"	"	"	"	"	"	"	"	"	"	"	"	"	"	"	"	"	"	"	"	"	"	"	"	"	"	"	"	"	"
941	385	40	11	1377	760	380	129	13	1282	2659	3029	1219	134	15	4395	3033	1212	440	17	4702	9097	824	337	35	5	1199	686	311	94	2	1095	2292		
										2436											8111											1929		
										2249											7995											1855		

	FREDERIKSSUND.										HOLBÆK.											
	Mandkjøn.					Qvindkjøn.					Summa af begge Kjøn.	Mandkjøn.					Qvindkjøn.					Summa af begge Kjøn.
	Ugifte.	Gifte.	Enkemænd.	Fraskilte.	Summa.	Ugifte.	Gifte.	Enker.	Fraskilte.	Summa.		Ugifte.	Gifte.	Enkemænd.	Fraskilte.	Summa.	Ugifte.	Gifte.	Enker.	Fraskilte.	Summa.	
Indtil 1 Aar	6	"	"	"	6	10	"	"	"	10	16	44	"	"	"	44	37	"	"	"	37	81
Fylt 1, men under 3 Aar	12	"	"	"	12	12	"	"	"	12	24	73	"	"	"	73	69	"	"	"	69	142
— 5 — — 5 —	11	"	"	"	11	14	"	"	"	14	25	52	"	"	"	52	74	"	"	"	74	126
— 5 — — 6 —	6	"	"	"	6	7	"	"	"	7	13	32	"	"	"	32	33	"	"	"	33	65
— 6 — — 7 —	9	"	"	"	9	5	"	"	"	5	14	23	"	"	"	23	29	"	"	"	29	52
— 7 — — 10 —	15	"	"	"	15	15	"	"	"	15	28	75	"	"	"	75	69	"	"	"	69	144
— 10 — — 14 —	19	"	"	"	19	25	"	"	"	25	44	93	"	"	"	93	92	"	"	"	92	185
— 14 — — 15 —	6	"	"	"	6	5	"	"	"	5	11	32	"	"	"	32	28	"	"	"	28	60
— 15 — — 16 —	6	"	"	"	6	8	"	"	"	8	14	35	"	"	"	35	29	"	"	"	29	64
— 16 — — 17 —	12	"	"	"	12	5	"	"	"	5	17	25	"	"	"	25	29	"	"	"	29	54
— 17 — — 18 —	8	"	"	"	8	12	"	"	"	12	20	41	"	"	"	41	31	"	"	"	31	72
— 18 — — 19 —	9	"	"	"	9	8	1	"	"	9	18	31	"	"	"	31	27	2	"	"	29	60
— 19 — — 20 —	8	"	"	"	8	14	"	"	"	14	22	44	"	"	"	44	25	2	"	"	27	71
— 20 — — 21 —	7	"	"	"	7	9	1	"	"	10	17	36	1	"	"	37	31	"	"	"	31	68
— 21 — — 22 —	13	"	"	"	13	12	"	"	"	12	25	34	"	"	"	34	38	2	"	"	40	74
— 22 — — 23 —	9	"	"	"	9	10	1	"	"	11	20	28	1	"	"	29	24	5	"	"	29	58
— 23 — — 24 —	9	"	"	"	9	6	1	"	"	7	16	24	1	"	"	25	21	"	"	"	21	46
— 24 — — 25 —	5	1	"	"	6	5	1	"	"	6	12	19	4	"	"	23	26	12	"	"	38	61
— 25 — — 30 —	36	6	"	"	42	25	9	"	"	34	76	92	34	"	1	127	75	62	1	1	139	266
— 30 — — 35 —	18	10	1	"	29	5	11	"	"	16	45	41	72	4	1	118	34	70	5	"	109	227
— 35 — — 40 —	7	10	"	"	17	6	17	"	"	23	40	29	89	1	1	120	13	80	3	"	96	216
— 40 — — 45 —	4	17	1	1	23	2	12	1	"	15	38	17	76	3	1	97	21	51	12	2	86	183
— 45 — — 50 —	"	19	"	2	21	"	13	3	"	16	37	7	46	2	"	55	9	44	7	2	62	117
— 50 — — 55 —	2	9	2	"	13	"	9	5	1	15	28	9	36	6	"	51	4	35	9	"	48	99
— 55 — — 60 —	1	9	1	"	11	1	10	3	"	14	25	5	24	5	"	34	3	18	18	2	41	75
— 60 — — 65 —	"	4	1	"	5	1	4	5	"	10	15	3	18	5	2	28	3	10	16	"	29	57
— 65 — — 70 —	"	5	"	"	5	"	"	1	"	1	6	2	7	3	"	12	1	3	15	"	19	31
— 70 — — 75 —	"	2	2	"	4	"	1	1	"	2	6	1	9	1	"	11	1	6	12	"	19	30
— 75 — — 80 —	"	1	"	"	1	"	1	3	"	4	5	1	1	2	"	4	"	2	13	"	15	19
— 80 — — 85 —	"	"	"	"	"	"	1	1	"	2	2	"	"	1	"	1	"	"	4	"	4	5
— 85 — — 90 —	"	"	"	"	"	"	"	"	"	"	"	"	"	"	"	"	"	"	1	"	1	1
— 90 — — 95 —	"	"	"	"	"	"	"	"	"	"	"	"	"	"	"	"	"	"	1	"	1	1
— 95 — — 100 —	"	"	"	"	"	"	"	"	"	"	"	"	"	"	"	"	1	"	"	"	1	1
— 100 Aar og derover	"	"	"	"	"	"	"	"	"	"	"	"	"	"	"	"	"	"	"	"	"	"
SUMMA for 1855	236	95	8	5	540	222	95	23	1	339	679	948	419	33	6	1406	877	404	117	7	1405	2811
Summa for 1850										612										2638
— - 1845										646										2530

AF TABEL II.

NYKJÖBING i Sjælland.										KALLUNDBORG.										RINGSTED.														
Mandkjön.					Qvindekjön.					Summa af begge Kjön.	Mandkjön.					Qvindekjön.					Summa af begge Kjön.	Mandkjön.					Qvindekjön.					Summa af begge Kjön.		
Ugifte.	Gifte.	Ehlemænd.	Fraskilte.	Summa.	Ugifte.	Gifte.	Enker.	Fraskilte.	Summa.		Ugifte.	Gifte.	Ehlemænd.	Fraskilte.	Summa.	Ugifte.	Gifte.	Enker.	Fraskilte.	Summa.		Ugifte.	Gifte.	Ehlemænd.	Fraskilte.	Summa.	Ugifte.	Gifte.	Enker.	Fraskilte.	Summa.			
10	"	"	"	10	18	"	"	"	18	28	49	"	"	"	49	25	"	"	"	25	74	20	"	"	"	20	16	"	"	"	16	36		
49	"	"	"	49	33	"	"	"	33	82	52	"	"	"	52	62	"	"	"	62	114	37	"	"	"	37	54	"	"	"	54	71		
36	"	"	"	36	35	"	"	"	35	71	43	"	"	"	43	54	"	"	"	54	97	29	"	"	"	29	51	"	"	"	51	60		
12	"	"	"	12	17	"	"	"	17	29	31	"	"	"	31	20	"	"	"	20	51	15	"	"	"	15	16	"	"	"	16	31		
13	"	"	"	13	16	"	"	"	16	29	26	"	"	"	26	56	"	"	"	56	62	13	"	"	"	13	14	"	"	"	14	27		
48	"	"	"	48	35	"	"	"	35	83	74	"	"	"	74	82	"	"	"	82	156	39	"	"	"	39	53	"	"	"	53	72		
53	"	"	"	53	54	"	"	"	54	107	101	"	"	"	101	91	"	"	"	91	192	47	"	"	"	47	44	"	"	"	44	91		
13	"	"	"	13	18	"	"	"	18	51	27	"	"	"	27	22	"	"	"	22	49	18	"	"	"	18	8	"	"	"	8	26		
19	"	"	"	19	9	"	"	"	9	28	22	"	"	"	22	26	"	"	"	26	48	13	"	"	"	13	14	"	"	"	14	27		
10	"	"	"	10	15	"	"	"	15	25	30	"	"	"	30	22	"	"	"	22	52	19	"	"	"	19	14	"	"	"	14	33		
13	"	"	"	13	10	"	"	"	10	25	34	"	"	"	34	26	"	"	"	26	60	27	"	"	"	27	17	"	"	"	17	44		
8	"	"	"	8	8	"	"	"	8	16	26	"	"	"	26	27	"	"	"	27	53	20	"	"	"	20	17	"	"	"	17	37		
19	"	"	"	19	5	"	"	"	5	24	28	"	"	"	28	31	"	"	"	31	59	24	"	"	"	24	22	1	"	"	23	47		
9	"	"	"	9	11	2	"	"	13	22	33	"	"	"	33	22	3	"	"	25	58	25	"	"	"	25	28	2	"	"	30	55		
8	"	"	"	8	12	"	"	"	12	20	22	"	"	"	22	16	5	"	"	21	43	24	"	"	"	24	24	"	"	"	24	48		
7	"	"	"	7	11	"	"	"	11	18	20	2	"	"	22	15	6	"	"	21	43	19	"	"	"	19	17	2	"	"	19	38		
7	3	"	"	10	5	4	"	"	9	19	7	3	"	"	10	21	7	"	"	28	38	16	"	"	"	16	20	3	"	"	23	39		
3	1	"	"	4	10	1	"	"	11	15	13	7	"	"	20	8	7	"	"	15	35	11	"	"	"	11	9	2	"	"	11	22		
37	18	"	"	55	23	23	"	"	46	101	53	30	"	"	83	48	53	"	"	101	184	86	13	"	"	99	57	52	1	"	70	169		
16	36	"	"	52	22	45	1	"	68	120	28	66	1	1	96	50	65	1	1	97	195	33	54	"	"	67	10	32	"	"	42	109		
9	33	"	"	42	16	33	3	1	53	95	15	76	"	1	90	22	60	7	"	89	179	16	50	1	"	67	6	44	2	2	54	121		
1	38	"	1	40	5	37	6	"	48	88	7	56	1	"	64	7	59	9	1	76	140	8	33	1	"	42	6	23	3	"	32	74		
3	26	1	"	50	1	25	6	2	34	64	6	46	1	"	53	11	29	14	1	55	108	"	50	3	1	54	2	21	8	1	32	66		
3	23	3	"	29	2	21	2	"	25	54	7	38	"	1	46	4	31	14	"	49	95	5	16	1	"	20	1	15	7	"	23	43		
1	13	"	"	14	1	7	6	"	14	28	2	24	4	"	30	6	16	21	1	44	74	5	8	3	"	16	3	6	4	"	13	29		
2	11	3	1	17	2	8	10	"	20	57	6	20	3	1	30	3	19	16	1	39	69	3	9	4	"	16	"	2	6	"	8	24		
2	6	7	"	15	1	7	8	"	16	51	"	10	1	1	12	2	8	22	"	32	44	"	2	3	"	5	1	3	7	"	11	16		
1	5	3	"	9	"	5	6	"	11	20	5	6	2	"	11	1	5	12	"	18	29	"	1	1	"	2	"	2	7	"	9	11		
"	3	5	"	6	"	2	5	"	7	13	2	2	3	"	7	"	2	8	"	10	17	"	3	"	"	3	"	1	4	"	5	8		
"	4	2	"	6	"	"	2	"	2	8	"	1	1	"	2	1	"	1	"	2	4	"	1	"	"	1	"	"	2	"	2	3		
"	"	1	"	1	"	"	"	"	"	1	"	"	"	"	"	"	"	"	"	"	"	"	"	"	"	"	"	"	"	"	"	"	"	
"	"	"	"	"	"	"	"	"	"	"	"	"	"	"	"	"	"	"	"	"	"	"	"	"	"	"	"	"	"	"	"	"	"	"
"	"	"	"	"	"	"	"	"	"	"	"	"	"	"	"	"	"	"	"	"	"	"	"	"	"	"	"	"	"	"	"	"	"	"
412	220	23	2	657	595	220	55	3	675	1330	765	387	17	5	1174	741	375	125	5	1246	2420	570	200	17	1	788	444	191	51	3	689	1477		
.....										1282										2490										1580		
.....										1156										2355										1223		

	SORÖ.										SLAGELSE.											
	Mandkjön.					Qvindekjön.					Summa af begge Kjön.	Mandkjön.					Qvindekjön.					Summa af begge Kjön.
	Ugifte.	Gifte.	Enkemænd.	Fraskilte.	Summa.	Ugifte.	Gifte.	Enker.	Fraskilte.	Summa.		Ugifte.	Gifte.	Enkemænd.	Fraskilte.	Summa.	Ugifte.	Gifte.	Enker.	Fraskilte.	Summa.	
Indtil 1 Aar	12	"	"	"	12	12	"	"	"	12	24	72	"	"	"	72	66	"	"	"	66	138
Fyldt 1, men under 3 Aar	25	"	"	"	25	15	"	"	"	15	40	130	"	"	"	130	106	"	"	"	106	236
— 3 — — 5 —	15	"	"	"	15	28	"	"	"	28	43	102	"	"	"	102	107	"	"	"	107	209
— 5 — — 6 —	6	"	"	"	6	10	"	"	"	10	16	54	"	"	"	54	61	"	"	"	61	115
— 6 — — 7 —	13	"	"	"	13	6	"	"	"	6	19	54	"	"	"	54	48	"	"	"	48	102
— 7 — — 10 —	21	"	"	"	21	29	"	"	"	29	50	152	"	"	"	152	133	"	"	"	133	285
— 10 — — 14 —	75	"	"	"	75	19	"	"	"	19	94	157	"	"	"	157	161	"	"	"	161	518
— 14 — — 15 —	16	"	"	"	16	9	"	"	"	9	25	42	"	"	"	42	40	"	"	"	40	82
— 15 — — 16 —	19	"	"	"	19	9	"	"	"	9	28	51	"	"	"	51	39	"	"	"	39	90
— 16 — — 17 —	15	"	"	"	15	11	"	"	"	11	26	53	"	"	"	53	51	"	"	"	51	104
— 17 — — 18 —	16	"	"	"	16	12	"	"	"	12	28	56	"	"	"	56	50	"	"	"	50	106
— 18 — — 19 —	20	"	"	"	20	18	"	"	"	18	38	66	"	"	"	66	54	"	"	"	54	120
— 19 — — 20 —	14	"	"	"	14	14	1	"	"	15	29	71	"	"	"	71	52	"	"	"	52	123
— 20 — — 21 —	11	"	"	"	11	10	1	"	"	11	22	68	"	"	"	68	44	2	"	"	46	114
— 21 — — 22 —	18	"	"	"	18	9	"	"	"	9	27	54	1	"	"	55	34	7	"	"	41	96
— 22 — — 23 —	10	"	"	"	10	10	"	"	"	10	20	49	1	"	"	50	39	5	"	"	44	94
— 23 — — 24 —	5	1	"	"	6	17	1	"	"	18	24	67	1	"	"	68	32	10	"	"	42	110
— 24 — — 25 —	7	1	"	"	8	3	4	"	"	7	15	62	7	"	"	69	24	11	"	"	35	104
— 25 — — 30 —	35	12	"	"	47	33	26	"	"	59	106	184	57	2	"	245	99	92	2	"	193	436
— 30 — — 35 —	12	19	"	"	31	21	28	"	"	49	80	91	119	1	"	211	54	133	2	1	190	401
— 35 — — 40 —	7	37	"	1	45	11	18	3	"	32	77	48	124	4	2	178	29	112	7	"	148	326
— 40 — — 45 —	7	17	"	"	24	6	16	1	1	24	48	23	125	4	2	154	17	91	10	1	119	273
— 45 — — 50 —	2	12	2	"	16	5	7	8	"	20	36	17	81	2	"	100	25	62	12	2	101	201
— 50 — — 55 —	2	9	3	1	15	2	9	8	1	20	35	9	58	2	1	70	14	51	22	"	87	157
— 55 — — 60 —	2	9	1	"	12	2	10	7	"	19	31	11	32	6	"	49	9	27	23	1	60	109
— 60 — — 65 —	3	7	1	"	11	"	3	7	"	10	21	7	25	6	1	39	5	13	27	1	46	85
— 65 — — 70 —	"	2	2	"	4	2	3	3	"	8	12	"	10	6	"	16	6	9	46	1	62	78
— 70 — — 75 —	"	1	2	"	3	1	"	7	"	8	11	1	7	7	"	15	4	9	40	1	54	69
— 75 — — 80 —	"	"	"	"	"	1	"	"	"	1	1	2	4	5	"	11	4	3	25	"	32	43
— 80 — — 85 —	"	"	"	"	"	"	"	2	"	2	2	"	2	2	"	4	2	1	11	"	14	18
— 85 — — 90 —	"	"	1	"	1	"	"	3	"	3	4	"	"	"	"	"	"	"	5	"	5	5
— 90 — — 95 —	"	"	"	"	"	"	"	"	"	"	"	"	"	"	"	"	"	"	"	"	"	"
— 95 — — 100 —	"	"	"	"	"	"	"	1	"	1	1	"	"	"	"	"	"	"	"	"	"	"
— 100 Aar og derover	"	"	"	"	"	"	"	"	"	"	"	"	"	"	"	"	"	"	"	"	"	"
SUMMA for 1855	388	127	12	2	529	525	127	50	2	504	1033	1753	654	47	6	2460	1409	638	232	8	2287	4747
Summa for 1850											901											4011
— 1845											856											3563

AF TABEL II.

KORSÖR.										SKJELSKÖR.										STOREHEDINGE.														
Mandkjön.					Qvindekjön.					Summa af begge Kjön.	Mandkjön.					Qvindekjön.					Summa af begge Kjön.	Mandkjön.					Qvindekjön.					Summa af begge Kjön.		
Ugifte.	Gifte.	Enkemænd.	Fraskilte.	Summa.	Ugifte.	Gifte.	Enker.	Fraskilte.	Summa.		Ugifte.	Gifte.	Enkemænd.	Fraskilte.	Summa.	Ugifte.	Gifte.	Enker.	Fraskilte.	Summa.		Ugifte.	Gifte.	Enkemænd.	Fraskilte.	Summa.	Ugifte.	Gifte.	Enker.	Fraskilte.	Summa.			
37	"	"	"	37	34	"	"	"	54	71	25	"	"	"	25	13	"	"	"	13	38	16	"	"	"	16	24	"	"	"	24	40		
90	"	"	"	90	54	"	"	"	54	144	34	"	"	"	34	41	"	"	"	41	75	47	"	"	"	47	25	"	"	"	25	72		
62	"	"	"	62	56	"	"	"	56	118	38	"	"	"	38	27	"	"	"	27	65	39	"	"	"	39	19	"	"	"	19	58		
50	"	"	"	50	27	"	"	"	27	57	9	"	"	"	9	21	"	"	"	21	30	11	"	"	"	11	15	"	"	"	15	26		
58	"	"	"	58	26	"	"	"	26	64	15	"	"	"	15	17	"	"	"	17	32	13	"	"	"	13	16	"	"	"	16	29		
67	"	"	"	67	59	"	"	"	59	126	50	"	"	"	50	40	"	"	"	40	90	33	"	"	"	33	28	"	"	"	28	61		
75	"	"	"	75	86	"	"	"	86	161	38	"	"	"	38	41	"	"	"	41	79	45	"	"	"	45	35	"	"	"	35	80		
16	"	"	"	16	18	"	"	"	18	34	14	"	"	"	14	10	"	"	"	10	24	12	"	"	"	12	12	"	"	"	12	24		
21	"	"	"	21	14	"	"	"	14	35	13	"	"	"	13	18	"	"	"	18	31	13	"	"	"	13	16	"	"	"	16	29		
12	"	"	"	12	14	"	"	"	14	26	19	"	"	"	19	18	"	"	"	18	37	8	"	"	"	8	14	"	"	"	14	22		
23	"	"	"	23	25	"	"	"	25	48	17	"	"	"	17	13	"	"	"	13	30	16	"	"	"	16	11	1	"	"	12	28		
22	"	"	"	22	18	"	"	"	18	40	6	"	"	"	6	4	"	"	"	4	10	21	"	"	"	21	12	"	"	"	12	33		
13	"	"	"	13	20	"	"	"	20	33	17	"	"	"	17	15	1	"	"	16	33	23	"	"	"	23	7	2	"	"	9	32		
21	"	"	"	21	17	2	"	"	19	40	15	"	"	"	15	11	1	"	"	12	27	12	"	"	"	12	8	2	"	"	10	22		
26	1	"	"	27	20	1	"	"	21	48	12	"	"	"	12	13	2	"	"	15	27	10	"	"	"	10	12	2	"	"	14	24		
28	1	"	"	29	19	7	"	"	26	55	10	"	"	"	10	8	2	"	"	10	20	12	1	"	"	13	10	2	"	"	12	25		
20	2	"	"	22	14	2	"	"	16	38	14	"	"	"	14	10	3	"	"	13	27	2	1	"	"	3	7	"	"	"	7	10		
17	5	"	"	22	4	4	"	"	8	30	16	2	"	"	18	12	4	"	"	16	34	6	"	"	"	6	3	6	"	"	9	15		
99	38	"	"	137	35	52	"	"	87	224	52	17	"	"	69	25	23	"	"	48	117	31	17	"	"	48	30	31	"	"	61	109		
56	59	1	1	117	19	74	2	"	95	212	27	40	1	"	68	25	38	1	"	64	132	12	42	"	"	54	12	38	2	"	52	106		
18	81	"	"	99	8	55	1	"	64	163	8	49	2	1	60	13	51	1	1	66	126	8	45	"	2	55	6	29	1	2	38	95		
11	45	"	"	56	5	40	7	"	52	108	9	33	2	1	45	6	32	2	"	40	85	5	33	1	"	39	4	32	2	1	39	78		
7	48	2	"	57	6	41	13	"	60	117	4	20	1	1	26	2	20	2	"	24	50	8	20	2	"	30	4	12	7	"	23	53		
2	31	2	"	35	5	23	2	"	30	65	2	17	3	"	22	1	15	8	"	24	46	3	19	1	1	24	2	20	4	"	26	50		
3	22	2	"	27	"	16	20	"	36	63	1	11	1	1	14	"	17	7	"	24	38	1	10	1	"	12	3	9	4	"	16	28		
"	11	6	"	17	2	12	16	"	30	47	"	12	2	"	14	2	7	7	"	16	30	1	8	3	1	13	1	9	12	"	22	35		
1	10	3	"	14	"	4	8	"	12	26	"	8	3	"	11	1	3	9	"	13	24	"	11	1	1	13	"	1	10	1	12	25		
1	4	7	"	12	"	5	5	"	10	22	"	2	1	"	3	1	2	5	"	8	11	"	3	"	"	3	"	1	8	"	9	12		
"	3	3	"	6	"	2	6	"	8	14	"	2	1	"	3	"	1	4	"	5	8	"	1	"	"	1	"	1	2	"	3	4		
"	2	1	"	3	"	3	1	"	4	7	"	1	1	"	2	"	"	"	"	"	2	"	"	"	"	"	2	"	"	"	2	2		
"	"	"	"	"	"	"	"	"	"	"	"	"	"	"	"	"	"	"	"	"	1	"	"	1	"	"	"	"	2	"	"	2	3	
"	"	"	"	"	"	"	"	"	"	"	"	"	"	"	"	"	"	"	"	"	"	"	"	"	"	"	"	"	3	"	"	3	3	
"	"	"	"	"	"	"	"	"	"	"	"	"	"	"	"	"	"	"	"	"	"	"	"	"	"	"	"	"	"	"	"	"	"	"
"	"	"	"	"	"	"	"	"	"	"	"	"	"	"	"	"	"	"	"	"	"	"	"	"	"	"	"	"	"	"	"	"	"	"
816	363	27	1	1207	605	343	81	"	1029	2236	465	214	18	4	701	408	222	47	1	678	1379	408	211	10	5	634	336	200	57	4	597	1231		
.....										1819										1134										1076		
.....										1611										966										1053		

	N E S T V E D .										P R Æ S T Æ .											
	Mandkjøn.					Qvindekjøn.					Summa af begge Kjøn.	Mandkjøn.					Qvindekjøn.					Summa af begge Kjøn.
	Ugifte.	Gifte.	Enkemand.	Fraskilte.	Summa.	Ugifte.	Gifte.	Enker.	Fraskilte.	Summa.		Ugifte.	Gifte.	Enkemand.	Fraskilte.	Summa.	Ugifte.	Gifte.	Enker.	Fraskilte.	Summa.	
Indtil 1 Aar	49	"	"	"	49	45	"	"	"	45	94	17	"	"	"	17	16	"	"	"	16	33
Fyldt 1, men under 5 Aar	95	"	"	"	95	75	"	"	"	75	170	26	"	"	"	26	23	"	"	"	23	49
— 3 — — 5 —	71	"	"	"	71	60	"	"	"	60	131	28	"	"	"	28	34	"	"	"	34	62
— 5 — — 6 —	40	"	"	"	40	21	"	"	"	21	61	11	"	"	"	11	15	"	"	"	15	26
— 6 — — 7 —	35	"	"	"	35	36	"	"	"	36	71	17	"	"	"	17	12	"	"	"	12	29
— 7 — — 10 —	85	"	"	"	85	94	"	"	"	94	177	30	"	"	"	30	28	"	"	"	28	58
— 10 — — 14 —	112	"	"	"	112	96	"	"	"	96	208	41	"	"	"	41	47	"	"	"	47	88
— 14 — — 15 —	32	"	"	"	32	22	"	"	"	22	54	14	"	"	"	14	12	"	"	"	12	26
— 15 — — 16 —	40	"	"	"	40	26	"	"	"	26	66	11	"	"	"	11	15	"	"	"	15	26
— 16 — — 17 —	46	"	"	"	46	51	"	"	"	51	77	19	"	"	"	19	8	"	"	"	8	27
— 17 — — 18 —	42	"	"	"	42	32	"	"	"	32	74	13	"	"	"	13	14	1	"	"	15	28
— 18 — — 19 —	31	"	"	"	31	33	1	"	"	34	65	10	"	"	"	10	11	"	"	"	11	21
— 19 — — 20 —	41	"	"	"	41	50	4	"	"	54	75	14	"	"	"	14	20	"	"	"	20	54
— 20 — — 21 —	45	"	"	"	45	25	2	"	"	27	72	16	"	"	"	16	6	1	"	"	7	23
— 21 — — 22 —	39	"	"	"	39	37	3	"	"	40	79	20	"	"	"	20	10	"	"	"	10	30
— 22 — — 23 —	43	"	"	"	43	10	4	"	"	14	57	10	"	"	"	10	6	2	"	"	8	18
— 23 — — 24 —	72	"	"	"	72	28	3	"	"	31	105	14	"	"	"	14	6	5	"	"	11	25
— 24 — — 25 —	56	5	"	"	59	13	2	"	"	15	74	19	1	"	"	20	9	3	"	"	12	52
— 25 — — 30 —	124	42	1	"	167	95	57	2	2	156	525	36	18	"	"	54	27	4	"	1	32	86
— 30 — — 35 —	54	84	"	"	138	41	75	4	1	121	259	8	35	1	1	45	6	24	1	"	31	76
— 35 — — 40 —	45	79	5	"	125	33	82	2	"	117	242	8	35	"	"	43	8	32	"	1	41	84
— 40 — — 45 —	26	64	2	"	92	17	57	10	1	85	177	"	24	3	"	27	2	31	4	"	37	64
— 45 — — 50 —	11	66	1	"	78	13	57	10	"	80	158	1	21	"	"	22	3	19	2	1	25	47
— 50 — — 55 —	8	39	4	2	53	17	29	9	"	55	108	2	16	"	1	19	4	19	4	"	27	46
— 55 — — 60 —	4	29	4	1	38	8	17	20	"	45	85	3	12	1	"	16	"	11	7	"	18	34
— 60 — — 65 —	4	21	3	"	28	6	19	12	"	37	65	2	11	"	"	13	"	10	8	"	18	31
— 65 — — 70 —	3	8	4	"	15	1	10	16	"	27	42	"	4	1	"	5	"	7	9	"	16	21
— 70 — — 75 —	"	6	3	"	9	1	9	18	"	28	37	1	4	"	"	5	1	2	3	"	6	11
— 75 — — 80 —	"	5	3	"	8	"	5	7	"	10	18	"	2	2	"	4	1	5	6	"	12	16
— 80 — — 85 —	"	1	"	"	1	"	"	6	"	6	7	"	1	"	"	1	"	"	1	"	1	2
— 85 — — 90 —	"	"	"	"	"	"	"	1	"	1	1	"	"	"	"	"	"	"	1	"	1	1
— 90 — — 95 —	"	"	"	"	"	"	"	"	"	"	"	"	"	"	"	"	"	"	"	"	"	"
— 95 — — 100 —	"	"	"	"	"	"	"	"	"	"	"	"	"	"	"	"	"	"	"	"	"	"
— 100 Aar og derover	"	"	"	"	"	"	"	"	"	"	"	"	"	"	"	"	"	"	"	"	"	"
SUMMA for 1855	1249	447	28	3	1727	946	454	117	4	1501	3228	591	184	8	2	585	544	176	46	5	569	1154
Summa for 1850										2735										951
— - 1845										2644										852

	HASLE.										ALLINGE.											
	Mandkjøn.					Qvindekjøn.					Summa af begge Kjøn.	Mandkjøn.					Qvindekjøn.					Summa af begge Kjøn.
	Ugifte.	Gifte.	Enkemænd.	Fraskilte.	Summa.	Ugifte.	Gifte.	Enker.	Fraskilte.	Summa.		Ugifte.	Gifte.	Enkemænd.	Fraskilte.	Summa.	Ugifte.	Gifte.	Enker.	Fraskilte.	Summa.	
Indtil 1 Aar	18	"	"	"	18	17	"	"	"	17	55	10	"	"	"	10	11	"	"	"	11	21
Fylt 1, men under 3 Aar	36	"	"	"	36	36	"	"	"	36	72	17	"	"	"	17	19	"	"	"	19	36
— 3 — — 5 —	31	"	"	"	31	30	"	"	"	30	61	15	"	"	"	15	13	"	"	"	13	26
— 5 — — 6 —	15	"	"	"	15	17	"	"	"	17	52	7	"	"	"	7	3	"	"	"	3	10
— 6 — — 7 —	19	"	"	"	19	14	"	"	"	14	53	7	"	"	"	7	10	"	"	"	10	17
— 7 — — 10 —	29	"	"	"	29	37	"	"	"	37	66	17	"	"	"	17	19	"	"	"	19	36
— 10 — — 14 —	40	"	"	"	40	37	"	"	"	37	77	28	"	"	"	28	22	"	"	"	22	50
— 14 — — 15 —	8	"	"	"	8	10	"	"	"	10	18	5	"	"	"	5	5	"	"	"	5	10
— 15 — — 16 —	11	"	"	"	11	14	"	"	"	14	25	5	"	"	"	5	6	"	"	"	6	11
— 16 — — 17 —	6	"	"	"	6	7	"	"	"	7	13	7	"	"	"	7	5	"	"	"	5	12
— 17 — — 18 —	7	"	"	"	7	8	"	"	"	8	15	6	"	"	"	6	5	"	"	"	5	9
— 18 — — 19 —	5	"	"	"	5	10	"	"	"	10	15	1	"	"	"	1	6	"	"	"	6	7
— 19 — — 20 —	5	"	"	"	5	8	"	"	"	8	13	10	"	"	"	10	3	1	"	"	4	14
— 20 — — 21 —	10	1	"	"	11	6	"	"	"	6	17	4	"	"	"	4	4	1	"	"	5	9
— 21 — — 22 —	3	"	"	"	5	9	2	"	"	11	14	3	1	"	"	4	2	"	"	"	2	6
— 22 — — 23 —	8	2	"	"	10	7	"	"	"	7	17	2	1	"	"	3	5	1	"	"	6	9
— 23 — — 24 —	7	"	"	"	7	7	4	"	"	11	18	4	1	"	"	5	4	1	"	"	5	10
— 24 — — 25 —	5	1	"	"	6	1	4	"	"	5	11	2	1	"	"	3	2	"	"	"	2	5
— 25 — — 50 —	19	24	"	"	45	11	27	2	"	40	85	8	14	"	"	22	7	24	"	1	32	54
— 50 — — 55 —	5	32	"	1	38	9	37	1	1	48	86	2	21	"	"	25	5	18	1	"	24	47
— 55 — — 40 —	1	29	"	2	32	9	25	1	"	35	67	"	18	"	"	18	4	20	"	1	25	45
— 40 — — 45 —	"	26	"	"	26	3	25	1	"	29	55	2	15	"	2	19	4	15	"	2	21	40
— 45 — — 50 —	"	20	1	"	21	2	24	6	1	33	54	"	17	"	"	17	2	16	2	"	20	37
— 50 — — 55 —	"	16	4	"	20	"	12	"	"	12	32	"	11	1	1	13	2	10	3	"	15	28
— 55 — — 60 —	1	7	3	"	11	2	4	7	"	13	24	"	4	2	"	6	"	7	4	1	12	18
— 60 — — 65 —	2	6	1	"	9	2	6	6	1	15	24	"	9	2	"	11	"	1	4	"	5	16
— 65 — — 70 —	"	5	3	"	8	1	1	4	"	6	14	"	5	4	"	9	1	4	3	"	8	17
— 70 — — 75 —	"	1	1	"	2	"	1	4	"	5	7	"	2	1	"	3	"	1	2	"	3	6
— 75 — — 80 —	"	"	"	"	"	"	1	1	"	2	2	"	1	4	"	5	1	"	3	"	4	9
— 80 — — 85 —	"	"	1	"	1	"	"	"	"	"	1	"	"	"	"	"	"	"	2	"	2	2
— 85 — — 90 —	"	"	"	"	"	"	"	"	"	"	"	"	"	"	"	"	"	"	"	"	"	"
— 90 — — 95 —	"	"	1	"	1	"	"	"	"	"	1	"	"	"	"	"	"	"	"	"	"	"
— 95 — — 100 —	"	"	"	"	"	"	"	"	"	"	"	"	"	"	"	"	"	"	"	"	"	"
— 100 Aar og derover	"	"	"	"	"	"	"	"	"	"	"	"	"	"	"	"	"	"	"	"	"	"
SUMMA for 1855	291	170	15	3	479	514	173	33	3	525	1002	160	121	14	5	298	168	120	24	5	317	615
Summa for 1850											855											609
— - 1845											724											551

AF TABEL II.

SANDVIG.										SVANIKE.										NEXÖ.													
Mandkjön.					Qvindekjön.					Summa af begge Kjön.	Mandkjön.					Qvindekjön.					Summa af begge Kjön.	Mandkjön.					Qvindekjön.					Summa af begge Kjön.	
Ugifte.	Gifte.	Enkemænd.	Fraskille.	Summa.	Ugifte.	Gifte.	Enker.	Fraskille.	Summa.		Ugifte.	Gifte.	Enkemænd.	Fraskille.	Summa.	Ugifte.	Gifte.	Enker.	Fraskille.	Summa.		Ugifte.	Gifte.	Enkemænd.	Fraskille.	Summa.	Ugifte.	Gifte.	Enker.	Fraskille.	Summa.		
5	"	"	"	5	3	"	"	"	3	8	15	"	"	"	15	10	"	"	"	10	25	24	"	"	"	24	18	"	"	"	18	42	
2	"	"	"	2	4	"	"	"	4	6	26	"	"	"	26	20	"	"	"	20	46	25	"	"	"	25	34	"	"	"	34	59	
8	"	"	"	8	7	"	"	"	7	15	33	"	"	"	33	18	"	"	"	18	51	35	"	"	"	35	38	"	"	"	38	75	
2	"	"	"	2	5	"	"	"	5	7	12	"	"	"	12	18	"	"	"	18	30	19	"	"	"	19	13	"	"	"	13	32	
2	"	"	"	2	4	"	"	"	4	6	8	"	"	"	8	10	"	"	"	10	18	16	"	"	"	16	20	"	"	"	20	56	
11	"	"	"	11	8	"	"	"	8	19	36	"	"	"	36	32	"	"	"	32	68	37	"	"	"	37	48	"	"	"	48	85	
12	"	"	"	12	12	"	"	"	12	24	46	"	"	"	46	31	"	"	"	31	77	61	"	"	"	61	58	"	"	"	58	119	
"	"	"	"	"	1	"	"	"	1	1	7	"	"	"	7	7	"	"	"	7	14	16	"	"	"	16	15	"	"	"	15	31	
2	"	"	"	2	2	"	"	"	2	4	7	"	"	"	7	11	"	"	"	11	18	15	"	"	"	15	8	"	"	"	8	25	
"	"	"	"	"	1	"	"	"	1	1	8	"	"	"	8	6	"	"	"	6	14	12	"	"	"	12	13	"	"	"	13	25	
1	"	"	"	1	3	"	"	"	3	4	8	"	"	"	8	18	"	"	"	18	26	11	"	"	"	11	14	"	"	"	14	25	
5	"	"	"	5	2	"	"	"	2	7	5	"	"	"	5	8	"	"	"	8	15	9	"	"	"	9	12	"	"	"	12	21	
"	"	"	"	"	1	1	"	"	2	2	6	"	"	"	6	5	"	"	"	5	11	13	"	"	"	13	16	"	"	"	16	29	
1	"	"	"	1	1	"	"	"	1	2	6	"	"	"	6	9	"	"	"	9	15	13	"	"	"	13	16	"	"	"	16	29	
3	"	"	"	3	"	1	"	"	1	4	2	"	"	"	2	9	"	"	"	9	11	10	"	"	"	10	10	1	"	"	11	21	
2	1	"	"	3	1	"	"	"	1	4	5	1	"	"	6	5	"	"	"	5	11	9	1	"	"	10	3	1	"	"	4	14	
3	"	"	"	3	2	1	"	"	3	6	1	"	"	"	1	1	3	"	"	4	5	6	1	"	"	7	9	3	"	"	12	19	
2	"	"	"	2	1	"	"	"	1	3	5	1	"	"	6	1	3	"	"	4	10	5	2	"	"	7	11	"	"	"	11	18	
3	4	"	"	7	3	5	"	"	8	15	12	17	"	"	29	16	22	1	39	68	28	16	"	"	44	44	21	1	"	66	110		
1	5	"	1	7	1	3	"	"	4	11	10	22	"	"	32	10	25	1	36	68	21	23	1	"	45	18	28	1	"	47	92		
"	6	"	"	6	2	4	1	"	7	13	1	35	1	"	37	7	23	4	34	71	6	31	1	"	38	16	36	4	"	56	94		
"	6	1	"	7	2	10	1	"	13	20	"	22	1	"	23	8	25	4	37	60	"	30	1	"	31	6	31	4	1	42	73		
"	2	"	"	2	"	6	"	"	6	8	2	13	1	1	17	4	19	8	31	48	2	28	"	"	30	4	24	5	"	33	63		
1	7	2	1	11	"	7	5	"	12	23	3	24	5	"	32	7	24	6	38	70	3	24	5	"	32	2	29	10	1	42	74		
"	6	1	"	7	"	3	1	"	4	11	1	8	2	"	11	5	10	6	21	32	3	19	1	"	23	6	16	13	"	35	58		
"	5	2	"	7	"	3	"	"	3	10	2	13	3	"	18	3	6	8	17	35	"	17	2	"	19	4	13	17	"	34	53		
"	5	1	"	6	"	2	2	"	4	10	2	9	1	"	12	1	6	9	16	28	"	11	3	"	14	2	6	19	"	27	41		
1	1	1	"	3	"	3	1	"	4	7	"	4	2	"	6	2	2	7	11	17	"	4	2	"	6	4	6	17	"	27	33		
"	1	1	"	2	"	"	1	"	1	3	"	"	2	"	2	"	"	6	6	8	"	5	4	"	9	"	1	6	"	7	16		
"	"	"	"	"	"	"	"	"	"	3	"	"	1	"	1	"	1	2	3	4	"	"	1	"	1	"	"	5	"	"	5	6	
"	"	"	"	"	"	"	"	"	"	"	"	"	"	"	"	"	"	"	"	"	"	"	"	"	"	"	"	"	"	"	"	"	"
"	"	"	"	"	"	"	"	"	"	"	"	"	"	"	"	"	"	"	"	"	"	"	"	"	"	"	"	"	"	"	"	"	"
"	"	"	"	"	"	"	"	"	"	"	"	"	"	"	"	"	"	"	"	"	"	"	"	"	"	"	"	"	"	"	"	"	"
67	49	9	2	127	66	49	15	"	130	257	269	169	19	1	458	282	169	63	1	515	973	399	212	21	"	632	462	216	102	2	782	1414	
.....										299										1009										1405	
.....										300										924										1406	

	A A K I R K E B Y.										S T U B B E K J Ö B I N G.											
	Mandkjøn.					Qvindekjøn.					Summa af begge Kjøn.	Mandkjøn.					Qvindekjøn.					Summa af begge Kjøn.
	Ugifte.	Gifte.	Enkemænd.	Fraskilte.	Summa.	Ugifte.	Gifte.	Enker.	Fraskilte.	Summa.		Ugifte.	Gifte.	Enkemænd.	Fraskilte.	Summa.	Ugifte.	Gifte.	Enker.	Fraskilte.	Summa.	
Indtill Aar	8	"	"	"	8	8	"	"	"	8	16	14	"	"	"	14	19	"	"	"	19	33
Fyldt 1, men under 3 Aar	17	"	"	"	17	9	"	"	"	9	26	50	"	"	"	50	38	"	"	"	38	68
— 3 — — 5 —	15	"	"	"	15	16	"	"	"	16	29	51	"	"	"	51	25	"	"	"	25	56
— 5 — — 6 —	10	"	"	"	10	9	"	"	"	9	19	12	"	"	"	12	15	"	"	"	15	27
— 6 — — 7 —	7	"	"	"	7	8	"	"	"	8	15	13	"	"	"	13	14	"	"	"	14	27
— 7 — — 10 —	19	"	"	"	19	17	"	"	"	17	56	56	"	"	"	56	56	"	"	"	56	72
— 10 — — 14 —	21	"	"	"	21	21	"	"	"	21	42	46	"	"	"	46	40	"	"	"	40	86
— 14 — — 15 —	5	"	"	"	5	10	"	"	"	10	15	8	"	"	"	8	10	"	"	"	10	18
— 15 — — 16 —	5	"	"	"	5	5	"	"	"	5	10	10	"	"	"	10	15	"	"	"	15	23
— 16 — — 17 —	4	"	"	"	4	2	"	"	"	2	6	14	"	"	"	14	18	"	"	"	18	32
— 17 — — 18 —	1	"	"	"	1	6	"	"	"	6	7	16	"	"	"	16	8	"	"	"	8	24
— 18 — — 19 —	5	"	"	"	5	7	"	"	"	7	10	16	"	"	"	16	14	1	"	"	15	31
— 19 — — 20 —	5	"	"	"	5	4	"	"	"	4	7	14	"	"	"	14	14	"	"	"	14	28
— 20 — — 21 —	5	1	"	"	4	4	"	"	"	4	8	19	"	"	"	19	14	1	"	"	15	34
— 21 — — 22 —	5	"	"	"	5	5	2	"	"	5	8	8	"	"	"	8	7	"	"	"	7	15
— 22 — — 25 —	6	"	"	"	6	4	2	"	"	6	12	9	"	"	"	9	9	"	"	"	9	18
— 25 — — 24 —	5	1	"	"	4	5	"	"	"	5	7	6	"	"	"	6	5	2	"	"	5	11
— 24 — — 25 —	4	1	"	"	5	5	2	"	"	5	10	8	2	"	"	10	9	5	"	"	14	24
— 25 — — 30 —	11	8	"	"	19	10	16	1	"	27	46	40	12	"	"	52	27	22	"	"	49	101
— 30 — — 35 —	1	17	"	"	18	6	24	"	"	30	48	18	55	5	"	54	10	34	"	"	44	98
— 35 — — 40 —	1	18	"	"	19	2	15	"	1	16	35	6	55	1	"	40	10	28	5	"	41	81
— 40 — — 45 —	2	16	"	"	18	5	18	1	"	22	40	7	54	2	"	45	9	31	1	"	41	84
— 45 — — 50 —	"	14	2	"	16	"	11	2	1	14	50	2	21	2	"	25	2	15	2	"	19	44
— 50 — — 55 —	2	10	"	1	15	"	5	1	"	6	19	2	19	1	1	23	2	15	7	"	22	45
— 55 — — 60 —	1	6	1	"	8	"	7	5	"	10	18	"	15	1	"	16	1	18	11	1	31	47
— 60 — — 65 —	2	12	"	"	14	1	8	2	"	11	25	"	9	"	"	9	"	4	6	"	10	19
— 65 — — 70 —	"	5	4	"	9	2	6	8	1	17	26	"	5	1	1	7	1	2	7	"	10	17
— 70 — — 75 —	"	5	1	"	4	"	1	1	"	2	6	"	4	1	"	5	1	5	6	"	10	15
— 75 — — 80 —	"	5	1	"	4	"	1	1	"	2	6	"	1	2	"	5	"	2	2	"	4	7
— 80 — — 85 —	"	2	2	"	4	"	2	"	"	2	6	"	1	1	"	2	"	"	1	"	1	5
— 85 — — 90 —	"	"	"	"	"	1	"	"	"	1	1	"	"	"	"	"	"	"	5	"	5	5
— 90 — — 95 —	"	"	"	"	"	"	"	"	"	"	"	"	"	"	"	"	"	"	"	"	"	"
— 95 — — 100 —	"	"	"	"	"	"	"	"	"	"	"	"	"	"	"	"	"	"	"	"	"	"
— 100 Aar og derover	"	"	"	"	"	"	"	"	"	"	"	"	"	"	"	"	"	"	"	"	"	"
SUMMA for 1855	153	117	11	1	282	164	118	20	5	505	587	585	189	15	2	591	569	181	49	1	600	1191
Summa for 1850										561										1081
— 1845										545										1010

AF TABEL II.

NYKJÖBING paa Falster.										NYSTED.										SAXKJÖBING.														
Mandkjön.					Qvindekjön.					Summa af begge Kjön.	Mandkjön.					Qvindekjön.					Summa af begge Kjön.	Mandkjön.					Qvindekjön.					Summa af begge Kjön.		
Ugifte.	Gifte.	Enkemænd.	Fraskilte.	Summa.	Ugifte.	Gifte.	Enker.	Fraskilte.	Summa.		Ugifte.	Gifte.	Enkemænd.	Fraskilte.	Summa.	Ugifte.	Gifte.	Enker.	Fraskilte.	Summa.		Ugifte.	Gifte.	Enkemænd.	Fraskilte.	Summa.	Ugifte.	Gifte.	Enker.	Fraskilte.	Summa.			
33	"	"	"	53	54	"	"	"	54	67	20	"	"	"	20	19	"	"	"	19	39	17	"	"	"	17	19	"	"	"	19	56		
61	"	"	"	61	66	"	"	"	66	127	45	"	"	"	45	28	"	"	"	28	73	25	"	"	"	25	27	"	"	"	27	52		
57	"	"	"	57	61	"	"	"	61	118	44	"	"	"	44	31	"	"	"	31	75	37	"	"	"	37	22	"	"	"	22	59		
25	"	"	"	25	29	"	"	"	29	54	13	"	"	"	13	12	"	"	"	12	25	14	"	"	"	14	8	"	"	"	8	22		
22	"	"	"	22	26	"	"	"	26	48	11	"	"	"	11	13	"	"	"	13	24	10	"	"	"	10	9	"	"	"	9	19		
64	"	"	"	64	67	"	"	"	67	151	39	"	"	"	39	37	"	"	"	37	76	32	"	"	"	32	31	"	"	"	31	65		
101	"	"	"	101	103	"	"	"	103	204	51	"	"	"	51	57	"	"	"	57	108	49	"	"	"	49	40	"	"	"	40	89		
35	"	"	"	35	20	"	"	"	20	55	12	"	"	"	12	10	"	"	"	10	22	6	"	"	"	6	16	"	"	"	16	22		
40	"	"	"	40	26	"	"	"	26	66	10	"	"	"	10	17	"	"	"	17	27	14	"	"	"	14	15	"	"	"	15	29		
33	"	"	"	35	26	"	"	"	26	59	14	"	"	"	14	7	"	"	"	7	21	11	"	"	"	11	9	"	"	"	9	20		
43	"	"	"	43	35	1	"	"	36	79	11	"	"	"	11	16	1	"	"	17	28	10	"	"	"	10	13	"	"	"	13	23		
43	"	"	"	43	36	1	"	"	37	80	15	"	"	"	15	16	2	"	"	18	33	17	"	"	"	17	12	1	"	"	13	50		
30	"	"	"	30	34	1	"	"	35	65	11	"	"	"	11	11	"	"	"	11	22	14	"	"	"	14	12	"	"	"	12	26		
33	"	"	"	33	41	4	"	"	45	78	14	"	"	"	14	14	"	"	"	14	28	14	"	"	"	14	11	1	"	"	12	26		
32	"	"	"	32	16	1	"	"	17	49	11	"	"	"	11	8	1	"	"	9	20	5	1	"	"	6	3	1	"	"	4	10		
15	"	"	"	15	12	5	"	"	17	32	9	"	"	"	9	5	2	"	"	7	16	9	"	"	"	9	4	1	"	"	5	14		
21	3	"	"	24	21	8	"	"	29	53	6	"	"	"	6	6	1	"	"	7	13	6	"	"	"	6	4	2	"	"	6	12		
29	2	"	"	31	12	11	"	"	23	54	3	1	"	"	4	3	2	"	"	5	9	6	"	"	"	6	5	1	"	"	6	12		
97	35	1	"	133	74	39	1	"	114	247	24	15	"	"	39	17	16	"	1	54	73	28	16	"	"	44	26	24	"	"	50	94		
58	55	1	"	94	32	52	3	"	87	181	12	56	1	1	50	15	42	"	"	55	105	8	23	"	"	31	19	28	"	"	47	78		
18	81	2	"	101	21	55	7	"	85	184	4	56	1	"	41	5	58	2	"	45	86	13	41	"	"	54	5	22	1	"	28	82		
5	45	4	1	55	18	50	11	"	79	134	3	27	"	"	30	2	24	4	"	30	60	6	18	1	"	25	6	20	2	"	28	55		
3	41	4	1	49	15	40	14	"	69	118	"	26	1	"	27	2	26	8	"	36	65	1	20	2	"	23	1	18	2	"	21	44		
3	52	7	1	43	12	23	13	2	50	93	1	22	4	"	27	6	27	4	"	37	64	2	11	1	1	15	4	12	4	2	22	37		
3	20	5	"	26	11	11	32	"	54	80	2	12	2	"	16	1	7	8	"	16	32	5	17	1	"	21	"	16	10	"	26	47		
"	7	"	"	7	4	9	18	1	32	59	2	19	2	"	25	1	9	11	"	21	44	1	6	1	"	8	"	6	5	"	11	19		
2	9	4	"	15	8	1	21	"	30	45	1	4	2	"	7	1	3	9	"	13	20	"	4	3	"	7	"	3	11	"	14	21		
1	1	2	"	4	7	2	21	"	30	34	"	1	3	"	4	"	1	7	"	8	12	1	2	"	"	3	"	"	"	"	3	5		
1	1	4	"	6	6	"	9	"	15	21	"	"	1	"	1	"	"	4	"	4	5	"	3	1	"	4	2	2	5	"	7	11		
"	2	1	"	3	"	1	5	"	6	9	"	"	"	"	"	"	"	4	"	4	4	"	"	"	"	"	"	1	3	"	4	4		
1	"	1	"	2	"	"	1	"	1	5	"	"	"	"	"	"	"	"	"	"	"	"	"	"	"	"	"	"	1	"	1	1	1	
"	"	"	"	"	"	"	"	"	"	"	"	"	"	"	"	"	"	"	"	"	"	"	"	"	"	"	"	"	"	"	"	"	"	"
"	"	"	"	"	"	"	"	"	"	"	"	"	"	"	"	"	"	"	"	"	"	"	"	"	"	"	"	"	"	"	"	"	"	"
889	534	55	3	1261	873	515	156	3	1347	2608	388	199	17	1	605	558	202	61	1	622	1227	359	162	10	1	532	323	159	42	2	526	1058		
.....	2125	1082	917	
.....	2028	1056	915	

	MARIBO.										RÖDBY.											
	Mandkjøn.					Qvindekjøn.					Summa af begge Kjøn.	Mandkjøn.					Qvindekjøn.					Summa af begge Kjøn.
	Ugifte.	Gifte.	Enkemænd.	Fraskilte.	Summa.	Ugifte.	Gifte.	Enker.	Fraskilte.	Summa.		Ugifte.	Gifte.	Enkemænd.	Fraskilte.	Summa.	Ugifte.	Gifte.	Enker.	Fraskilte.	Summa.	
Indtil 1 Aar	29	"	"	"	29	26	"	"	"	26	55	33	"	"	"	33	29	"	"	"	29	62
Fyldt 1, men under 3 Aar	59	"	"	"	59	55	"	"	"	55	114	62	"	"	"	62	50	"	"	"	50	112
— 5 — — 5 —	59	"	"	"	59	50	"	"	"	50	109	42	"	"	"	42	47	"	"	"	47	89
— 5 — — 6 —	18	"	"	"	18	25	"	"	"	25	43	22	"	"	"	22	26	"	"	"	26	48
— 6 — — 7 —	13	"	"	"	13	23	"	"	"	23	36	16	"	"	"	16	16	"	"	"	16	32
— 7 — — 10 —	68	"	"	"	68	52	"	"	"	52	120	51	"	"	"	51	59	"	"	"	59	110
— 10 — — 14 —	60	"	"	"	60	56	"	"	"	56	116	58	"	"	"	58	67	"	"	"	67	125
— 14 — — 15 —	23	"	"	"	23	20	"	"	"	20	43	16	"	"	"	16	16	"	"	"	16	52
— 15 — — 16 —	21	"	"	"	21	13	"	"	"	13	34	16	"	"	"	16	15	"	"	"	15	51
— 16 — — 17 —	29	"	"	"	29	15	"	"	"	15	44	8	"	"	"	8	18	"	"	"	18	26
— 17 — — 18 —	22	"	"	"	22	16	1	"	"	17	59	17	"	"	"	17	14	"	"	"	14	51
— 18 — — 19 —	28	"	"	"	28	25	1	"	"	26	54	15	"	"	"	15	11	1	"	"	12	27
— 19 — — 20 —	20	"	"	"	20	34	1	"	"	35	55	10	"	"	"	10	14	1	"	"	15	25
— 20 — — 21 —	22	"	"	"	22	22	1	"	"	23	45	10	"	"	"	10	7	5	"	"	12	22
— 21 — — 22 —	25	"	"	"	25	20	2	"	"	22	45	5	"	"	"	5	3	6	"	"	9	14
— 22 — — 23 —	12	2	"	"	14	13	4	"	"	17	31	5	1	"	"	4	9	3	"	"	12	16
— 23 — — 24 —	10	1	"	"	11	9	4	"	"	13	24	5	1	"	"	6	1	5	"	"	6	12
— 24 — — 25 —	13	1	"	"	14	10	6	"	"	16	50	6	3	"	"	9	5	4	"	"	7	16
— 25 — — 30 —	59	53	"	1	93	29	50	"	"	79	172	50	51	"	"	61	15	45	1	"	61	122
— 30 — — 35 —	29	67	1	"	97	25	50	2	"	77	174	11	55	"	"	66	12	43	2	1	58	124
— 35 — — 40 —	14	64	4	1	85	19	61	1	2	83	166	9	49	1	1	60	4	47	2	"	55	115
— 40 — — 45 —	4	46	2	1	53	9	43	3	"	55	108	2	35	"	"	37	5	33	4	"	42	79
— 45 — — 50 —	4	24	2	"	30	7	27	4	2	40	70	1	34	2	"	37	7	30	6	"	43	80
— 50 — — 55 —	5	28	2	"	35	3	22	8	3	36	71	"	27	2	"	29	2	16	6	"	24	55
— 55 — — 60 —	"	18	1	"	19	1	16	10	"	27	46	1	14	4	"	19	1	8	14	"	23	42
— 60 — — 65 —	1	17	2	"	20	"	13	20	1	34	54	2	18	3	"	23	"	14	16	"	30	53
— 65 — — 70 —	"	11	5	"	16	"	3	12	"	15	31	1	7	4	"	12	1	8	3	"	12	24
— 70 — — 75 —	"	3	"	"	3	"	1	9	"	10	15	"	2	3	"	5	"	3	5	"	8	15
— 75 — — 80 —	"	1	"	"	1	1	"	7	"	8	9	"	2	1	"	3	"	2	4	"	6	9
— 80 — — 85 —	"	"	2	1	3	"	"	4	"	4	7	"	1	2	"	3	"	"	"	"	"	3
— 85 — — 90 —	"	"	"	"	"	"	"	2	"	2	2	"	"	"	"	"	"	"	"	"	"	"
— 90 — — 95 —	"	"	"	"	"	"	"	"	"	"	"	"	"	"	"	"	"	"	"	"	"	"
— 95 — — 100 —	"	"	"	"	"	"	"	"	"	"	"	"	"	"	"	"	"	"	"	"	"	"
— 100 Aar og derover	"	"	"	"	"	"	"	"	"	"	"	"	"	"	"	"	"	"	"	"	"	"
SUMMA for 1855	645	316	21	4	986	578	306	82	8	974	1960	452	280	22	1	755	452	274	65	1	790	1545
Summa for 1850											1667											1339
— - 1845											1416											1159

AF TABEL II.

NAKSKOV.										ODENSE.										KJERTEMINDE.														
Mandkjön.					Qvindekjön.					Summa af begge Kjön.	Mandkjön.					Qvindekjön.					Summa af begge Kjön.	Mandkjön.					Qvindekjön.					Summa af begge Kjön.		
Ugifte.	Gifte.	Enkemænd.	Fraskilte.	Summa.	Ugifte.	Gifte.	Enker.	Fraskilte.	Summa.		Ugifte.	Gifte.	Enkemænd.	Fraskilte.	Summa.	Ugifte.	Gifte.	Enker.	Fraskilte.	Summa.		Ugifte.	Gifte.	Enkemænd.	Fraskilte.	Summa.	Ugifte.	Gifte.	Enker.	Fraskilte.	Summa.			
42	"	"	"	42	50	"	"	"	50	92	199	"	"	"	199	210	"	"	"	210	409	40	"	"	"	40	55	"	"	"	55	75		
110	"	"	"	110	96	"	"	"	96	206	350	"	"	"	350	348	"	"	"	348	698	62	"	"	"	62	65	"	"	"	65	127		
86	"	"	"	86	99	"	"	"	99	185	288	"	"	"	288	306	"	"	"	306	594	57	"	"	"	57	66	"	"	"	66	123		
41	"	"	"	41	42	"	"	"	42	83	117	"	"	"	117	164	"	"	"	164	281	25	"	"	"	25	27	"	"	"	27	52		
45	"	"	"	45	45	"	"	"	45	86	126	"	"	"	126	106	"	"	"	106	232	12	"	"	"	12	18	"	"	"	18	50		
108	"	"	"	108	116	"	"	"	116	224	353	"	"	"	353	343	"	"	"	343	676	60	"	"	"	60	56	"	"	"	56	116		
137	"	"	"	137	130	"	"	"	130	267	447	"	"	"	447	436	"	"	"	436	883	74	"	"	"	74	93	"	"	"	93	167		
24	"	"	"	24	26	"	"	"	26	50	116	"	"	"	116	89	"	"	"	89	205	20	"	"	"	20	52	"	"	"	52	52		
38	"	"	"	38	40	"	"	"	40	78	112	"	"	"	112	74	"	"	"	74	186	16	"	"	"	16	15	"	"	"	15	31		
45	"	"	"	45	36	"	"	"	36	81	141	"	"	"	141	115	"	"	"	115	256	24	"	"	"	24	18	"	"	"	18	42		
39	"	"	"	39	26	"	"	"	26	65	115	"	"	"	115	102	1	"	"	103	218	19	"	"	"	19	13	1	"	"	14	33		
37	"	"	"	37	46	"	"	"	46	83	146	"	"	"	146	113	"	"	"	113	259	20	"	"	"	20	18	"	"	"	18	38		
34	"	"	"	34	36	1	"	"	37	71	121	"	"	"	121	125	8	"	"	133	254	20	"	"	"	20	17	1	"	"	18	38		
29	"	"	"	29	19	3	"	"	22	51	98	"	"	"	98	90	5	"	"	95	193	18	1	"	"	19	17	1	"	"	18	37		
30	"	"	"	30	18	7	"	"	25	55	150	4	"	"	154	92	10	"	"	102	256	17	"	"	"	17	9	1	"	"	10	27		
28	"	"	"	28	20	5	"	"	25	53	112	7	"	"	119	105	22	"	"	127	246	18	"	"	"	18	10	3	"	"	13	31		
18	1	"	"	19	19	9	"	"	28	47	154	10	"	"	164	106	34	"	"	140	304	16	"	"	"	16	9	2	"	"	11	27		
17	"	"	"	17	17	8	"	"	25	42	125	16	"	"	141	68	23	"	"	91	232	7	2	"	"	9	5	4	1	"	10	19		
82	39	"	1	122	79	72	4	1	156	278	403	201	2	3	609	397	234	4	1	656	1265	25	38	"	"	63	27	44	1	"	72	135		
29	113	2	"	144	43	92	7	2	144	288	224	353	6	6	589	204	385	7	5	601	1190	18	65	"	"	83	14	65	2	"	81	164		
23	105	2	1	131	27	103	13	"	143	274	116	364	12	6	498	136	341	18	4	499	997	7	66	"	"	73	6	55	1	"	62	135		
8	79	4	1	92	14	76	15	1	106	198	44	286	9	2	341	63	243	22	5	333	674	7	36	"	"	43	6	41	3	"	50	93		
9	60	3	"	72	12	40	18	1	71	143	37	223	6	4	270	74	212	39	8	333	603	2	46	2	"	50	3	38	6	"	47	97		
7	48	1	1	57	5	46	10	"	61	118	28	191	18	2	239	53	153	58	3	267	506	"	35	1	"	36	2	32	9	"	43	79		
4	34	3	"	41	3	26	16	"	45	86	19	123	13	5	162	46	130	73	2	251	413	4	21	"	"	25	4	19	7	"	30	55		
1	18	4	"	23	6	15	30	"	51	74	11	85	16	3	115	39	68	98	2	207	322	2	12	3	"	17	2	10	14	"	26	43		
1	11	6	1	19	"	6	22	"	28	47	10	45	22	"	77	28	36	85	1	150	227	2	17	2	"	21	"	14	12	"	26	47		
"	5	4	"	9	1	5	8	"	14	23	10	33	9	"	52	14	19	61	3	97	149	1	6	3	"	10	1	2	5	"	8	18		
1	1	1	"	3	1	"	13	"	14	17	8	14	14	"	36	9	11	66	1	87	123	"	5	1	"	6	2	3	7	"	12	18		
"	1	"	"	1	"	"	8	"	8	9	2	3	9	"	14	6	2	35	"	43	57	"	3	3	"	6	"	2	1	"	3	9		
"	"	1	"	1	"	"	"	"	"	1	"	"	2	"	2	2	"	15	"	17	19	"	"	1	"	1	"	"	2	"	2	5		
"	"	"	"	"	"	"	"	"	"	"	"	"	"	"	"	"	"	4	"	4	4	"	"	"	"	"	"	"	2	"	2	2	2	
"	"	"	"	"	"	"	"	"	"	"	"	"	"	"	"	"	"	1	"	1	1	"	"	"	"	"	"	"	"	"	"	"	"	
"	"	"	"	"	"	"	"	"	"	"	"	"	"	"	"	"	"	"	"	"	"	"	"	"	"	"	"	"	"	"	"	"	"	"
1071	515	31	5	1622	1070	514	164	5	1753	3375	4162	1960	138	31	6291	4063	1957	586	35	6641	12932	593	353	16	"	962	590	338	73	"	1001	1963		
.....										2955										11122										1833		
.....										2583										10238										1782		

	BOGENSE.										MIDDELFART.											
	Mandkjøn.					Qvindekjøn.					Summa af begge Kjøn.	Mandkjøn.					Qvindekjøn.					Summa af begge Kjøn.
	Ugifte.	Gifte.	Enkemænd.	Fraskilte.	Summa.	Ugifte.	Gifte.	Enker.	Fraskilte.	Summa.		Ugifte.	Gifte.	Enkemænd.	Fraskilte.	Summa.	Ugifte.	Gifte.	Enker.	Fraskilte.	Summa.	
Indtil 1 Aar	27	"	"	"	27	17	"	"	"	17	44	31	"	"	"	31	27	"	"	"	27	58
Fyldt 1, men under 3 Aar	39	"	"	"	39	53	"	"	"	53	92	63	"	"	"	63	50	"	"	"	50	113
— 3 — — 5 —	50	"	"	"	50	40	"	"	"	40	90	43	"	"	"	43	47	"	"	"	47	90
— 5 — — 6 —	22	"	"	"	22	27	"	"	"	27	49	21	"	"	"	21	23	"	"	"	23	44
— 6 — — 7 —	30	"	"	"	30	30	"	"	"	30	60	19	"	"	"	19	15	"	"	"	15	34
— 7 — — 10 —	44	"	"	"	44	36	"	"	"	36	80	49	"	"	"	49	57	"	"	"	57	106
— 10 — — 14 —	56	"	"	"	56	39	"	"	"	39	95	75	"	"	"	75	63	"	"	"	63	138
— 14 — — 15 —	25	"	"	"	25	17	"	"	"	17	40	11	"	"	"	11	16	"	"	"	16	27
— 15 — — 16 —	21	"	"	"	21	17	"	"	"	17	38	17	"	"	"	17	12	"	"	"	12	29
— 16 — — 17 —	12	"	"	"	12	10	"	"	"	10	22	19	"	"	"	19	12	"	"	"	12	51
— 17 — — 18 —	16	"	"	"	16	16	"	"	"	16	32	16	"	"	"	16	13	"	"	"	13	29
— 18 — — 19 —	16	"	"	"	16	13	"	"	"	13	29	14	"	"	"	14	14	"	"	"	14	28
— 19 — — 20 —	16	"	"	"	16	13	1	"	"	14	50	30	"	"	"	30	15	2	"	"	17	47
— 20 — — 21 —	19	"	"	"	19	10	2	"	"	12	31	27	"	"	"	27	17	1	"	"	18	45
— 21 — — 22 —	16	"	"	"	16	11	2	"	"	13	29	21	1	"	"	22	13	5	"	"	18	40
— 22 — — 23 —	15	"	"	"	15	12	3	"	"	15	30	11	"	"	"	11	15	3	"	"	18	29
— 23 — — 24 —	9	2	"	"	11	9	3	"	"	12	25	14	2	"	"	16	8	3	"	"	11	27
— 24 — — 25 —	11	2	"	"	13	10	8	"	"	18	51	14	4	"	"	18	10	6	"	"	16	34
— 25 — — 50 —	49	13	"	"	62	31	25	"	"	56	118	57	34	"	"	91	25	41	"	1	67	158
— 30 — — 35 —	37	39	2	1	79	26	51	"	"	77	156	56	47	2	"	85	28	61	2	"	91	176
— 35 — — 40 —	42	48	"	"	90	13	50	"	1	64	154	15	54	2	"	71	13	43	"	"	56	127
— 40 — — 45 —	4	50	2	"	56	9	33	2	"	44	100	6	40	"	"	46	4	37	7	"	48	94
— 45 — — 50 —	4	27	2	1	34	6	25	4	"	35	69	8	36	2	"	46	3	32	3	"	38	84
— 50 — — 55 —	7	35	4	"	46	7	25	9	1	42	88	3	19	1	"	23	3	27	9	"	39	62
— 55 — — 60 —	2	25	4	"	29	3	21	7	"	31	60	"	24	4	"	28	1	14	14	1	30	58
— 60 — — 65 —	2	14	4	"	20	2	7	8	"	17	37	3	14	"	"	17	4	9	15	"	26	45
— 65 — — 70 —	"	14	3	"	17	3	5	7	1	16	33	1	9	2	1	13	1	10	19	"	30	43
— 70 — — 75 —	"	5	5	1	9	1	4	8	"	13	22	1	6	3	"	10	"	3	10	"	15	25
— 75 — — 80 —	"	4	5	"	9	1	3	10	"	14	23	1	5	1	"	5	"	"	9	"	9	14
— 80 — — 85 —	"	"	"	"	"	"	1	1	"	2	2	"	"	"	"	"	"	"	3	"	3	3
— 85 — — 90 —	"	"	"	"	"	"	"	2	"	2	2	"	"	"	"	"	"	"	4	"	4	4
— 90 — — 95 —	"	"	"	"	"	"	"	"	"	"	"	"	"	"	"	"	"	"	2	"	2	2
— 95 — — 100 —	"	"	"	"	"	"	"	"	"	"	"	"	"	"	"	"	"	"	"	"	"	"
— 100 Aar og derover	"	"	"	"	"	"	"	"	"	"	"	"	"	"	"	"	"	"	"	"	"	"
SUMMA for 1855	589	276	29	3	897	482	269	58	3	812	1709	626	293	17	1	937	509	297	95	2	905	1840
Summa for 1850										1497										1633
— - 1845										1419										1549

AF TABEL II.

ASSENS.										NYBORG.										SVENDBORG.														
Mandkjön.					Qvindekjön.					Summa af begge Kjön.	Mandkjön.					Qvindekjön.					Summa af begge Kjön.	Mandkjön.					Qvindekjön.					Summa af begge Kjön.		
Ugifte.	Gifte.	Enkemænd.	Fraskilte.	Summa.	Ugifte.	Gifte.	Enkemænd.	Fraskilte.	Summa.		Ugifte.	Gifte.	Enkemænd.	Fraskilte.	Summa.	Ugifte.	Gifte.	Enker.	Fraskilte.	Summa.		Ugifte.	Gifte.	Enker.	Fraskilte.	Summa.	Ugifte.	Gifte.	Enker.	Fraskilte.	Summa.			
37	"	"	"	37	55	"	"	"	55	92	46	"	"	"	46	52	"	"	"	52	98	87	"	"	"	87	76	"	"	"	76	163		
102	"	"	"	102	77	"	"	"	77	179	100	"	"	"	100	94	"	"	"	94	194	155	"	"	"	155	130	"	"	"	130	285		
95	"	"	"	95	75	"	"	"	75	170	68	"	"	"	68	74	"	"	"	74	142	149	"	"	"	149	128	"	"	"	128	277		
30	"	"	"	30	30	"	"	"	30	60	30	"	"	"	30	39	"	"	"	39	69	78	"	"	"	78	54	"	"	"	54	132		
35	"	"	"	35	40	"	"	"	40	75	30	"	"	"	30	36	"	"	"	36	66	57	"	"	"	57	53	"	"	"	53	110		
89	"	"	"	89	91	"	"	"	91	180	84	"	"	"	84	89	"	"	"	89	175	142	"	"	"	142	160	"	"	"	160	302		
108	"	"	"	108	102	"	"	"	102	210	114	"	"	"	114	112	"	"	"	112	226	189	"	"	"	189	206	"	"	"	206	595		
33	"	"	"	33	27	"	"	"	27	60	31	"	"	"	31	36	"	"	"	36	67	52	"	"	"	52	50	"	"	"	50	102		
33	"	"	"	33	17	"	"	"	17	50	31	"	"	"	31	26	"	"	"	26	57	47	"	"	"	47	56	"	"	"	56	103		
31	"	"	"	31	26	"	"	"	26	57	34	"	"	"	34	26	"	"	"	26	60	57	"	"	"	57	51	"	"	"	51	108		
30	"	"	"	30	27	"	"	"	27	57	40	"	"	"	40	32	"	"	"	32	72	52	"	"	"	52	57	1	"	"	58	110		
28	"	"	"	28	30	"	"	"	30	58	45	"	"	"	45	33	"	"	"	33	78	46	"	"	"	46	44	1	"	"	45	91		
37	"	"	"	37	24	"	"	"	24	61	46	"	"	"	46	32	"	"	"	32	78	56	"	"	"	56	62	2	"	"	64	120		
30	"	"	"	30	30	3	"	"	33	63	34	"	"	"	34	20	"	"	"	20	54	44	"	"	"	44	53	2	"	"	55	99		
35	"	"	"	33	27	3	"	"	30	63	31	"	"	"	31	27	2	"	"	29	60	50	"	"	"	50	45	2	1	"	48	98		
21	1	"	"	22	22	4	"	"	26	48	40	"	"	"	40	24	1	"	"	25	65	34	"	"	"	34	52	8	"	"	60	94		
19	1	"	"	20	20	6	"	"	26	46	151	"	"	"	151	22	4	"	"	26	177	27	3	"	"	30	40	7	"	"	47	77		
20	2	"	"	22	21	6	"	"	27	49	109	2	"	"	111	21	12	"	"	33	144	34	3	"	"	37	34	18	1	"	53	90		
98	49	"	"	147	90	55	1	"	146	293	155	52	1	"	208	84	92	2	1	179	387	170	81	1	1	253	111	109	4	"	224	477		
61	87	"	"	148	48	105	4	"	157	305	56	90	"	"	146	40	89	2	1	152	278	69	141	4	"	214	58	173	9	2	242	456		
38	100	1	1	140	26	83	4	2	115	255	22	105	2	"	129	25	90	4	1	120	249	42	160	2	1	205	30	139	12	3	184	389		
12	71	4	4	91	9	63	4	1	77	168	19	69	2	"	90	14	61	7	"	82	172	16	126	2	3	147	23	101	10	3	137	284		
6	62	2	1	71	14	67	9	1	91	162	7	53	5	"	63	13	47	15	"	73	136	15	97	14	2	128	23	95	17	1	136	264		
9	55	3	"	67	7	52	15	"	74	141	2	48	3	"	53	6	41	24	"	71	124	4	67	6	1	78	13	59	22	4	98	176		
2	36	2	2	42	7	37	21	1	66	108	8	38	4	"	50	7	24	20	"	51	101	5	62	8	2	77	12	47	36	"	95	172		
2	17	2	1	22	3	15	16	"	34	56	5	26	3	"	32	5	22	25	1	51	83	5	36	11	1	53	7	26	24	1	58	111		
2	25	4	1	32	4	14	32	2	52	84	1	20	12	1	54	2	17	24	"	43	77	5	29	7	1	40	1	14	30	"	45	85		
2	14	2	"	18	5	10	13	"	28	46	1	13	8	"	22	3	7	18	"	28	50	"	16	11	"	27	1	15	21	"	37	64		
"	14	6	1	21	"	9	18	"	27	48	"	2	4	"	6	1	3	12	"	16	22	"	7	7	"	14	1	3	15	"	19	33		
"	4	1	"	5	2	1	5	"	8	13	"	"	"	"	"	"	"	4	"	4	4	"	"	3	"	3	1	1	4	1	7	10		
"	"	"	"	"	"	"	3	"	3	3	"	"	"	"	"	"	"	1	"	1	1	"	"	"	"	"	"	"	2	"	2	2	2	
"	"	"	"	"	"	"	2	"	2	2	"	1	"	"	1	"	"	"	"	"	1	"	"	"	"	"	"	"	1	"	1	1	1	
"	"	"	"	"	"	"	"	"	"	"	"	"	"	"	"	"	"	"	"	"	"	"	"	"	"	"	"	"	"	"	"	"	"	"
"	"	"	"	"	"	"	"	"	"	"	"	"	"	"	"	"	"	"	"	"	"	"	"	"	"	"	"	"	"	"	"	"	"	"
1043	538	27	11	1619	956	533	147	7	1643	3262	1338	519	42	1	1900	995	512	154	4	1665	3565	1685	828	76	12	2601	1632	823	209	15	2679	5280		
.....										2963										3059										4556		
.....										2697										3220										3858		

	FAABORG.										RUDKJÖBING.											
	Mandkjön.					Qvindekjön.					Summa af begge Kjön.	Mandkjön.					Qvindekjön.					Summa af begge Kjön.
	Ugifte.	Gifte.	Enkemænd.	Fraskilte.	Summa.	Ugifte.	Gifte.	Enker.	Fraskilte.	Summa.		Ugifte.	Gifte.	Enkemænd.	Fraskilte.	Summa.	Ugifte.	Gifte.	Enker.	Fraskilte.	Summa.	
Indtil 1 Aar	54	"	"	"	54	50	"	"	"	50	84	39	"	"	"	39	51	"	"	"	51	70
Fyldt 1, men under 3 Aar	64	"	"	"	64	79	"	"	"	79	143	78	"	"	"	78	74	"	"	"	74	152
— 3 — — 5 —	68	"	"	"	68	62	"	"	"	62	130	59	"	"	"	59	70	"	"	"	70	129
— 5 — — 6 —	29	"	"	"	29	26	"	"	"	26	55	36	"	"	"	36	27	"	"	"	27	63
— 6 — — 7 —	37	"	"	"	37	28	"	"	"	28	65	19	"	"	"	19	30	"	"	"	30	49
— 7 — — 10 —	75	"	"	"	75	76	"	"	"	76	149	90	"	"	"	90	81	"	"	"	81	171
— 10 — — 14 —	102	"	"	"	102	86	"	"	"	86	188	98	"	"	"	98	128	"	"	"	128	226
— 14 — — 15 —	28	"	"	"	28	22	"	"	"	22	50	35	"	"	"	35	30	"	"	"	30	65
— 15 — — 16 —	27	"	"	"	27	29	"	"	"	29	56	35	"	"	"	35	25	"	"	"	25	58
— 16 — — 17 —	26	"	"	"	26	26	"	"	"	26	52	28	"	"	"	28	22	"	"	"	22	50
— 17 — — 18 —	26	"	"	"	26	18	"	"	"	18	44	32	"	"	"	32	35	"	"	"	35	65
— 18 — — 19 —	30	"	"	"	30	12	1	"	"	13	43	25	"	"	"	25	28	"	"	"	28	51
— 19 — — 20 —	21	"	"	"	21	40	"	"	"	40	61	36	"	"	"	36	24	2	"	"	26	62
— 20 — — 21 —	24	"	"	"	24	31	1	"	"	32	56	39	"	"	"	39	19	5	"	"	24	63
— 21 — — 22 —	26	"	"	"	26	16	3	"	"	19	45	19	"	"	"	19	22	4	"	"	26	45
— 22 — — 23 —	22	"	"	"	22	13	6	"	"	19	41	18	"	"	"	18	7	4	"	"	11	29
— 23 — — 24 —	16	2	"	"	18	17	3	"	"	20	38	17	"	"	"	17	17	9	"	"	26	43
— 24 — — 25 —	22	5	"	"	25	17	9	"	"	26	51	8	6	"	"	14	19	4	"	"	23	37
— 25 — — 30 —	115	43	1	"	157	65	54	2	"	119	276	58	40	"	"	98	54	40	"	"	74	172
— 30 — — 35 —	65	81	2	"	146	59	87	3	"	129	275	22	66	2	"	90	22	74	4	"	100	190
— 35 — — 40 —	21	85	"	"	106	24	74	2	2	102	208	17	72	"	"	89	20	67	10	"	97	186
— 40 — — 45 —	9	55	1	"	65	17	51	6	2	76	141	6	57	2	1	66	9	44	8	"	61	127
— 45 — — 50 —	10	54	5	3	70	14	41	7	"	62	132	4	53	5	"	62	2	49	6	2	59	121
— 50 — — 55 —	4	39	5	"	46	11	24	14	2	51	97	4	39	3	"	46	4	36	15	1	56	102
— 55 — — 60 —	1	22	4	1	28	6	33	17	2	58	86	4	32	2	"	38	4	20	12	"	36	74
— 60 — — 65 —	4	18	3	"	25	4	19	17	2	42	67	2	10	4	1	17	"	10	16	"	26	43
— 65 — — 70 —	"	17	3	"	20	5	14	13	"	32	52	"	4	1	"	5	2	4	29	"	35	40
— 70 — — 75 —	3	7	6	"	16	2	6	19	"	27	43	"	3	1	"	4	5	2	15	"	20	24
— 75 — — 80 —	"	8	"	"	8	4	3	15	"	22	30	"	5	2	"	7	1	5	5	"	11	18
— 80 — — 85 —	"	4	2	1	7	1	3	4	"	8	15	"	1	1	"	2	"	1	9	"	10	12
— 85 — — 90 —	"	1	"	"	1	"	"	2	"	2	3	"	1	"	"	1	"	"	1	"	1	2
— 90 — — 95 —	"	"	"	"	"	"	"	"	"	"	"	"	"	1	"	1	"	"	"	"	"	1
— 95 — — 100 —	"	"	"	"	"	"	"	1	"	1	1	"	"	"	"	"	"	"	"	"	"	"
— 100 Aar og derover	"	"	"	"	"	"	"	"	"	"	"	"	"	"	"	"	"	"	"	"	"	"
SUMMA for 1855	903	439	28	5	1375	838	432	122	10	1402	2777	824	389	24	2	1239	788	380	130	3	1301	2540
Summa for 1850											2328											2333
— - 1845											2178											2189

AF TABEL II.

SKAGEN.						FREDERIKSHAVN.						HJÖRRING.																					
Mandkjön.			Qvindekjön.			Summa af begge Kjön.	Mandkjön.			Qvindekjön.			Summa af begge Kjön.	Mandkjön.			Qvindekjön.			Summa af begge Kjön.													
Ugifte.	Gifte.	Enkemænd.	Fraskille.	Summa.	Ugifte.		Gifte.	Enker.	Fraskille.	Summa.	Ugifte.	Gifte.		Enker.	Fraskille.	Summa.	Ugifte.	Gifte.	Enker.		Fraskille.	Summa.											
11	"	"	"	11	14	"	"	"	14	25	26	"	"	"	26	20	"	"	"	20	46	29	"	"	"	29	37	"	"	"	37	66	
35	"	"	"	35	41	"	"	"	41	76	37	"	"	"	37	58	"	"	"	58	75	44	"	"	"	44	65	"	"	"	65	109	
37	"	"	"	37	44	"	"	"	44	81	29	"	"	"	29	52	"	"	"	52	61	48	"	"	"	48	46	"	"	"	46	94	
22	"	"	"	22	26	"	"	"	26	48	18	"	"	"	18	20	"	"	"	20	58	25	"	"	"	25	16	"	"	"	16	41	
15	"	"	"	15	28	"	"	"	28	43	16	"	"	"	16	13	"	"	"	13	29	22	"	"	"	22	20	"	"	"	20	42	
53	"	"	"	53	54	"	"	"	54	107	49	"	"	"	49	46	"	"	"	46	95	53	"	"	"	53	58	"	"	"	58	111	
63	"	"	"	63	52	"	"	"	52	115	52	"	"	"	52	70	"	"	"	70	122	65	"	"	"	65	67	"	"	"	67	150	
13	"	"	"	13	14	"	"	"	14	27	14	"	"	"	14	13	"	"	"	13	27	25	"	"	"	25	9	"	"	"	9	52	
15	"	"	"	15	9	"	"	"	9	24	14	"	"	"	14	14	"	"	"	14	28	29	"	"	"	29	24	"	"	"	24	55	
5	"	"	"	5	9	"	"	"	9	14	25	"	"	"	25	22	"	"	"	22	47	32	"	"	"	32	31	"	"	"	31	65	
12	"	"	"	12	16	"	"	"	16	28	17	"	"	"	17	18	"	"	"	18	55	25	"	"	"	25	31	1	"	"	32	57	
15	"	"	"	15	7	"	"	"	7	22	19	"	"	"	19	24	1	"	"	25	44	35	"	"	"	35	19	1	"	"	20	55	
17	"	"	"	17	7	"	"	"	7	24	24	"	"	"	24	10	1	"	"	11	35	26	"	"	"	26	25	"	"	"	25	51	
12	"	"	"	12	7	1	"	"	8	20	17	"	"	"	17	11	2	"	"	13	30	21	1	"	"	22	22	1	"	"	25	45	
6	"	"	"	6	13	1	"	"	14	20	17	"	"	"	17	13	2	"	"	15	32	31	1	"	"	32	15	5	"	"	20	52	
8	1	"	"	9	6	3	"	"	9	18	16	"	"	"	16	15	"	"	"	15	31	18	"	"	"	18	21	5	"	"	26	44	
9	2	"	"	11	10	3	"	"	15	24	24	2	"	"	26	14	5	"	"	19	45	19	"	"	"	19	14	3	"	"	17	56	
12	2	"	"	14	3	2	"	"	5	19	11	1	"	"	12	7	4	"	"	11	25	21	5	"	"	26	13	8	"	"	21	47	
25	34	"	"	59	16	30	"	"	46	105	45	33	"	"	78	26	31	"	"	57	155	65	34	1	1	101	60	53	"	1	114	215	
12	48	"	1	61	7	56	1	"	64	125	18	33	"	"	51	13	35	2	"	48	99	38	69	"	2	109	36	60	1	1	98	207	
7	53	"	1	61	7	49	1	"	57	118	10	23	"	2	35	9	42	6	2	59	94	17	65	1	4	87	19	53	3	3	78	165	
4	30	"	"	34	2	42	3	"	47	81	5	32	"	"	37	7	22	6	"	35	72	12	36	2	"	50	12	35	6	2	55	105	
2	43	1	1	47	2	22	5	"	29	76	"	26	2	1	29	3	17	8	"	28	57	1	32	"	2	35	10	26	6	5	47	82	
2	21	2	"	25	1	16	5	"	22	47	"	12	2	"	14	6	17	7	1	31	45	10	21	2	1	34	7	23	7	1	38	72	
1	9	4	"	14	2	20	8	"	30	44	1	14	5	1	21	5	8	7	"	20	41	3	15	7	3	28	4	24	8	2	38	66	
"	16	2	"	18	1	17	10	"	28	46	"	8	2	"	10	1	8	12	"	21	31	1	13	7	"	21	4	13	10	1	28	49	
3	9	2	"	14	2	4	10	"	16	30	2	5	3	"	10	"	4	9	"	13	25	1	13	4	1	19	6	3	13	"	22	41	
1	5	1	"	7	1	4	10	"	15	22	"	2	2	"	4	2	"	7	"	9	13	4	6	4	"	14	2	3	12	"	17	31	
1	2	2	"	5	3	1	5	"	9	14	"	2	3	"	5	"	3	4	"	7	12	"	2	4	"	6	1	1	8	"	10	16	
"	1	2	"	3	"	"	2	"	2	5	"	"	"	"	"	"	"	2	"	2	2	"	"	1	"	1	1	"	6	"	7	8	
"	"	"	"	"	"	"	2	"	2	2	"	"	"	"	"	"	"	"	"	"	"	"	"	2	"	2	"	"	3	"	3	5	
"	"	"	"	"	"	"	"	"	"	"	"	"	"	"	"	"	"	"	"	"	"	"	"	"	"	"	"	"	"	"	"	"	"
"	"	"	"	"	"	"	1	"	1	1	"	"	"	"	"	"	"	"	"	"	"	"	"	"	"	"	"	"	"	"	"	"	"
"	"	"	"	"	"	"	"	"	"	"	"	"	"	"	"	"	"	"	"	"	"	"	"	"	"	"	"	"	"	"	"	"	"
418	276	16	3	715	404	271	63	"	738	1451	506	193	19	4	722	472	200	70	3	745	1467	716	313	35	14	1078	695	318	83	16	1112	2190	
.....										1400										1374										1914	
.....										1384										1352										1751	

	SÆBY.										THISTED.											
	Mandkjøn.					Qvindekjøn.					Summa af begge Kjøn.	Mandkjøn.					Qvindekjøn.					Summa af begge Kjøn.
	Ugifte.	Gifte.	Enkemænd.	Fraskilte.	Summa.	Ugifte.	Gifte.	Enker.	Fraskilte.	Summa.		Ugifte.	Gifte.	Enkemænd.	Fraskilte.	Summa.	Ugifte.	Gifte.	Enker.	Fraskilte.	Summa.	
Indtil 1 Aar	15	"	"	"	15	17	"	"	"	17	52	44	"	"	"	44	46	"	"	"	46	90
Fyldt 1, men under 3 Aar	50	"	"	"	50	28	"	"	"	28	58	87	"	"	"	87	78	"	"	"	78	165
— 5 — — 5 —	27	"	"	"	27	32	"	"	"	32	59	79	"	"	"	79	66	"	"	"	66	145
— 5 — — 6 —	19	"	"	"	19	12	"	"	"	12	51	27	"	"	"	27	50	"	"	"	50	57
— 6 — — 7 —	17	"	"	"	17	12	"	"	"	12	29	27	"	"	"	27	35	"	"	"	35	60
— 7 — — 10 —	54	"	"	"	54	40	"	"	"	40	74	95	"	"	"	95	81	"	"	"	81	176
— 10 — — 14 —	48	"	"	"	48	34	"	"	"	34	82	88	"	"	"	88	89	"	"	"	89	177
— 14 — — 15 —	10	"	"	"	10	12	"	"	"	12	22	50	"	"	"	50	22	"	"	"	22	52
— 15 — — 16 —	8	"	"	"	8	7	"	"	"	7	15	26	"	"	"	26	21	"	"	"	21	47
— 16 — — 17 —	9	"	"	"	9	9	"	"	"	9	18	34	"	"	"	34	19	"	"	"	19	55
— 17 — — 18 —	15	"	"	"	15	9	"	"	"	9	24	24	"	"	"	24	21	"	"	"	21	45
— 18 — — 19 —	12	"	"	"	12	7	"	"	"	7	19	29	"	"	"	29	22	"	"	"	22	51
— 19 — — 20 —	11	"	"	"	11	4	1	"	"	5	16	40	"	"	"	40	25	1	"	"	24	64
— 20 — — 21 —	5	"	"	"	5	7	"	"	"	7	12	17	"	"	"	17	25	2	"	"	25	42
— 21 — — 22 —	12	"	"	"	12	6	"	"	"	6	18	15	"	"	"	15	25	4	"	"	29	42
— 22 — — 23 —	6	"	"	"	6	4	2	"	"	6	12	27	5	"	"	30	18	4	"	"	22	52
— 23 — — 24 —	6	"	"	"	6	8	1	1	"	10	16	11	5	"	"	16	19	12	"	"	31	47
— 24 — — 25 —	9	2	"	"	11	7	6	"	"	15	24	18	5	"	"	23	15	4	"	"	19	42
— 25 — — 50 —	11	14	"	"	25	18	25	"	"	41	66	74	68	1	"	145	75	78	2	"	155	296
— 50 — — 55 —	11	24	"	1	56	7	26	1	"	54	70	25	89	2	2	116	28	67	1	"	96	212
— 55 — — 40 —	5	52	"	"	55	2	27	5	"	32	67	21	87	1	"	109	21	85	6	1	111	220
— 40 — — 45 —	6	17	"	"	25	"	19	1	"	20	45	7	55	1	"	61	15	57	4	4	80	141
— 45 — — 50 —	"	17	5	1	25	4	9	1	2	16	39	4	51	1	2	58	13	46	8	2	69	127
— 50 — — 55 —	1	7	1	1	10	2	9	2	"	15	25	5	45	1	2	51	6	34	5	2	47	98
— 55 — — 60 —	"	14	1	"	15	5	4	6	"	15	50	8	25	5	"	58	9	24	16	1	50	88
— 60 — — 65 —	"	10	2	"	12	1	6	7	1	15	27	"	25	1	4	28	6	20	15	1	40	68
— 65 — — 70 —	1	4	1	1	7	2	6	7	"	15	22	2	10	4	1	17	1	14	15	"	50	47
— 70 — — 75 —	"	2	1	"	3	"	3	5	"	8	11	2	4	5	1	10	2	5	12	1	18	28
— 75 — — 80 —	"	"	1	"	1	2	"	2	"	4	5	"	6	2	"	8	3	2	10	"	15	25
— 80 — — 85 —	"	"	"	"	"	"	"	1	"	1	1	"	"	"	"	"	"	2	6	"	8	8
— 85 — — 90 —	"	"	"	"	"	"	"	"	"	"	"	"	"	"	"	"	"	"	"	"	"	"
— 90 — — 95 —	"	"	"	"	"	"	"	1	"	1	1	"	"	"	"	"	"	"	"	"	"	"
— 95 — — 100 —	"	"	"	"	"	"	"	"	"	"	"	"	"	"	"	"	"	"	"	"	"	"
— 100 Aar og derover	"	"	"	"	"	"	"	"	"	"	"	"	"	"	"	"	"	"	"	"	"	"
SUMMA for 1855	326	145	12	4	485	298	142	58	3	481	966	862	472	22	12	1368	828	457	98	12	1595	2765
Summa for 1850											895											2542
— - 1845											854											2145

	VIBORG.										SKIVE.											
	Mandkjøn.					Qvindekjøn.					Summa af begge Kjøn.	Mandkjøn.					Qvindekjøn.					Summa af begge Kjøn.
	Ugifte.	Gifte.	Enkemænd.	Fraskilte.	Summa.	Ugifte.	Gifte.	Enker.	Fraskilte.	Summa.		Ugifte.	Gifte.	Enkemænd.	Fraskilte.	Summa.	Ugifte.	Gifte.	Enker.	Fraskilte.	Summa.	
Indtil 1 Aar	68	"	"	"	68	78	"	"	"	78	146	31	"	"	"	31	23	"	"	"	23	54
Fylt 1, men under 3 Aar	152	"	"	"	152	150	"	"	"	150	262	35	"	"	"	35	45	"	"	"	45	80
— 5 — — 5 —	153	"	"	"	153	97	"	"	"	97	250	39	"	"	"	39	26	"	"	"	26	65
— 5 — — 6 —	47	"	"	"	47	49	"	"	"	49	96	18	"	"	"	18	8	"	"	"	8	26
-- 6 — — 7 —	42	"	"	"	42	34	"	"	"	34	76	14	"	"	"	14	15	"	"	"	15	29
— 7 — — 10 —	102	"	"	"	102	105	"	"	"	105	205	57	"	"	"	57	55	"	"	"	55	70
— 10 — — 14 —	172	"	"	"	172	144	"	"	"	144	316	56	"	"	"	56	43	"	"	"	43	99
— 14 — — 15 —	34	"	"	"	34	24	"	"	"	24	58	11	"	"	"	11	16	"	"	"	16	27
-- 15 --- — 16 —	35	"	"	"	35	25	"	"	"	25	58	9	"	"	"	9	9	"	"	"	9	18
-- 16 --- — 17 —	25	"	"	"	25	45	"	"	"	45	68	12	"	"	"	12	8	"	"	"	8	20
-- 17 --- — 18 —	47	"	"	"	47	45	"	"	"	45	92	22	"	"	"	22	18	1	"	"	19	41
-- 18 --- — 19 —	55	"	"	"	55	26	1	"	"	27	80	18	"	"	"	18	10	"	"	"	10	28
-- 19 --- — 20 —	64	"	"	"	64	48	1	"	"	49	113	18	"	"	"	18	12	1	"	"	13	31
— 20 — — 21 —	55	"	"	"	55	41	4	"	"	45	98	10	"	"	"	10	16	1	"	"	17	27
— 21 — — 22 —	55	1	"	"	54	29	8	"	"	37	91	11	"	"	"	11	11	1	"	"	12	25
— 22 — — 23 —	45	"	"	"	45	54	9	"	"	45	88	11	1	"	"	12	16	2	"	"	18	30
— 23 — — 24 —	60	4	"	"	64	25	8	"	"	33	97	4	"	"	"	4	7	7	"	"	14	18
— 24 — — 25 —	36	2	"	"	38	28	25	"	"	53	91	14	1	"	"	15	7	6	"	"	13	28
— 25 — — 50 —	164	104	"	"	268	107	101	"	1	209	477	54	27	1	1	83	40	52	"	"	72	155
— 30 — — 35 —	72	154	1	2	209	62	128	7	2	199	408	14	45	"	"	59	15	46	"	"	61	120
— 35 — — 40 —	41	110	4	1	156	21	88	3	1	113	269	11	44	1	"	56	8	36	4	1	49	105
— 40 — — 45 —	25	80	6	2	111	22	79	6	"	107	218	8	21	3	"	32	7	22	5	1	35	67
— 45 — — 50 —	21	76	2	2	101	25	85	16	2	126	227	5	22	2	"	29	8	26	1	1	36	65
— 50 — — 55 —	25	40	9	2	74	11	61	13	2	87	161	1	19	2	"	22	2	18	5	1	24	46
— 55 — — 60 —	10	52	10	2	74	15	38	27	3	85	157	2	18	4	3	27	1	11	8	1	21	48
— 60 — — 65 —	7	51	4	2	64	10	40	36	2	88	152	1	14	2	"	17	5	6	8	"	19	56
— 65 — — 70 —	5	50	10	2	47	8	21	29	"	58	105	"	6	5	"	11	4	12	9	1	26	37
— 70 — — 75 —	5	15	4	"	24	4	10	16	"	30	54	"	4	1	"	5	"	2	4	"	6	11
— 75 — — 80 —	3	9	10	"	22	5	3	20	1	29	51	"	4	1	"	5	1	3	5	"	7	12
— 80 — — 85 —	"	2	3	"	5	3	2	9	"	14	19	"	1	"	"	1	"	"	5	1	4	5
— 85 — — 90 —	"	"	1	"	1	1	1	6	"	8	9	"	"	1	"	1	"	"	1	"	1	2
— 90 — — 95 —	"	"	3	"	3	"	"	"	"	"	5	"	"	"	"	"	"	"	1	"	1	1
— 95 — — 100 —	"	"	"	"	"	"	"	4	"	4	4	"	"	"	"	"	"	"	"	"	"	"
— 100 Aar og derover	"	"	"	"	"	"	"	"	"	"	"	"	"	"	"	"	"	"	"	"	"	"
SUMMA for 1855	1571	710	67	15	2363	1297	713	192	14	2216	4579	466	227	25	4	720	414	255	50	7	704	1424
Summa for 1850										4059										1256
— - 1845										3828										1151

	G R E N A A.											E B E L T O F T.										
	Mandkjøn.					Qvindekjøn.					Summa af begge Kjøn.	Mandkjøn.					Qvindekjøn.					Summa af begge Kjøn.
	Ugifte.	Gifte.	Enkemænd.	Fraskilte.	Summa.	Ugifte.	Gifte.	Enker.	Fraskilte.	Summa.		Ugifte.	Gifte.	Enkemænd.	Fraskilte.	Summa.	Ugifte.	Gifte.	Enker.	Fraskilte.	Summa.	
Indtil 1 Aar	22	"	"	"	22	24	"	"	"	24	46	20	"	"	"	20	21	"	"	"	21	41
Fyldt 1, men under 3 Aar	39	"	"	"	39	48	"	"	"	48	87	52	"	"	"	52	28	"	"	"	28	60
— 5 — — 5 —	36	"	"	"	36	28	"	"	"	28	64	25	"	"	"	25	29	"	"	"	29	54
— 5 — — 6 —	18	"	"	"	18	21	"	"	"	21	39	14	"	"	"	14	10	"	"	"	10	24
— 6 — — 7 —	13	"	"	"	15	13	"	"	"	13	26	18	"	"	"	18	12	"	"	"	12	50
— 7 — — 10 —	41	"	"	"	41	32	"	"	"	52	75	38	"	"	"	58	57	"	"	"	57	75
— 10 — — 14 —	40	"	"	"	40	59	"	"	"	59	79	50	"	"	"	50	50	"	"	"	50	100
— 14 — — 15 —	15	"	"	"	15	14	"	"	"	14	29	22	"	"	"	22	15	"	"	"	15	37
— 15 — — 16 —	14	"	"	"	14	17	"	"	"	17	31	15	"	"	"	15	13	"	"	"	13	28
— 16 — — 17 —	17	"	"	"	17	12	"	"	"	12	29	7	"	"	"	7	7	"	"	"	7	14
— 17 — — 18 —	22	"	"	"	22	12	"	"	"	12	34	14	"	"	"	14	16	"	"	"	16	50
— 18 — — 19 —	16	"	"	"	16	15	"	"	"	15	29	19	"	"	"	19	15	"	"	"	15	54
— 19 — — 20 —	15	"	"	"	15	8	"	"	"	8	23	19	"	"	"	19	9	1	"	"	10	29
— 20 — — 21 —	18	"	"	"	18	9	2	"	"	11	29	7	"	"	"	7	10	1	"	"	11	18
— 21 — — 22 —	12	1	"	"	13	9	2	"	"	11	24	7	"	"	"	7	15	2	"	"	15	22
— 22 — — 25 —	10	"	"	"	10	10	"	"	"	10	20	9	"	"	"	9	9	3	"	"	12	21
— 23 — — 24 —	5	"	"	"	5	14	4	"	"	18	21	6	1	"	"	7	14	8	"	"	22	29
— 24 — — 25 —	11	2	"	"	13	4	6	"	"	10	25	8	"	"	"	8	2	3	"	"	5	13
— 25 — — 50 —	25	24	"	"	49	51	29	1	"	81	150	25	21	"	"	46	17	50	2	"	49	95
— 50 — — 55 —	24	51	"	1	76	10	48	1	"	59	135	14	32	1	"	47	10	23	1	"	54	81
— 55 — — 40 —	13	51	1	2	67	8	33	2	1	44	111	6	35	"	"	41	2	30	2	1	55	76
— 40 — — 45 —	6	17	2	"	25	5	25	5	"	55	60	3	19	"	"	22	2	26	2	"	50	52
— 45 — — 50 —	3	25	2	"	28	5	24	6	"	35	65	5	24	"	"	29	4	20	5	"	29	58
— 50 — — 55 —	6	18	"	"	24	1	15	5	"	21	45	4	26	3	1	34	"	16	7	1	24	58
— 55 — — 60 —	3	14	"	"	17	1	13	12	"	26	45	2	17	2	1	22	"	11	6	"	17	59
— 60 — — 65 —	"	12	"	"	12	"	8	11	"	19	31	"	11	5	"	16	4	7	7	"	18	54
— 65 — — 70 —	"	5	5	"	8	1	3	12	"	16	24	1	6	4	"	11	3	4	11	"	18	29
— 70 — — 75 —	1	4	2	"	7	1	2	6	"	9	16	"	1	2	"	3	1	3	5	"	9	12
— 75 — — 80 —	"	"	3	"	3	"	"	7	"	7	10	"	1	5	"	6	"	"	3	"	5	9
— 80 — — 85 —	"	"	1	"	1	"	"	2	"	2	5	"	"	1	"	1	"	"	3	"	3	4
— 85 — — 90 —	"	"	"	"	"	"	"	2	"	2	2	"	"	1	"	1	"	"	4	"	4	5
— 90 — — 95 —	"	"	"	"	"	"	"	"	"	"	"	"	"	"	"	"	"	"	"	"	"	"
— 95 — — 100 —	"	"	"	"	"	"	"	"	"	"	"	"	"	"	"	"	"	"	"	"	"	"
— 100 Aar og derover	"	"	"	"	"	"	"	"	"	"	"	"	"	"	"	"	"	"	"	"	"	"
SUMMA for 1855	443	222	14	5	682	410	214	72	1	697	1379	590	194	24	2	610	355	188	58	2	601	1211
Summa for 1850											1099											1112
— - 1845											1017											1054

	VEILE.										FREDERICIA.											
	Mandkjøn.					Qvindekjøn.					Summa af begge Kjøn.	Mandkjøn.					Qvindekjøn.					Summa af begge Kjøn.
	Ugifte.	Gifte.	Enkemænd.	Fraskilte.	Summa.	Ugifte.	Gifte.	Enker.	Fraskilte.	Summa.		Ugifte.	Gifte.	Enkemænd.	Fraskilte.	Summa.	Ugifte.	Gifte.	Enker.	Fraskilte.	Summa.	
Indtil 1 Aar	60	"	"	"	60	61	"	"	"	61	121	94	"	"	"	94	95	"	"	"	95	189
Fyldt 1, men under 3 Aar	113	"	"	"	113	126	"	"	"	126	259	154	"	"	"	154	157	"	"	"	157	311
— 3 — — 5 —	122	"	"	"	122	91	"	"	"	91	213	132	"	"	"	132	121	"	"	"	121	253
— 5 — — 6 —	31	"	"	"	31	45	"	"	"	45	76	57	"	"	"	57	54	"	"	"	54	111
— 6 — — 7 —	58	"	"	"	58	43	"	"	"	43	101	49	"	"	"	49	71	"	"	"	71	120
— 7 — — 10 —	122	"	"	"	122	114	"	"	"	114	256	165	"	"	"	165	167	"	"	"	167	552
— 10 — — 14 —	143	"	"	"	143	152	"	"	"	152	275	219	"	"	"	219	176	"	"	"	176	395
— 14 — — 15 —	34	"	"	"	34	28	"	"	"	28	62	44	"	"	"	44	59	"	"	"	59	103
— 15 — — 16 —	38	"	"	"	38	32	"	"	"	32	70	54	"	"	"	54	49	"	"	"	49	105
— 16 — — 17 —	45	"	"	"	45	50	"	"	"	50	75	45	"	"	"	45	47	"	"	"	47	92
— 17 — — 18 —	54	"	"	"	54	45	"	"	"	45	99	49	"	"	"	49	46	1	"	"	47	96
— 18 — — 19 —	42	"	"	"	42	23	2	"	"	25	67	46	"	"	"	46	45	"	"	"	45	91
— 19 — — 20 —	54	"	"	"	54	34	2	"	"	36	70	50	"	"	"	50	51	7	"	"	58	108
— 20 — — 21 —	54	"	"	"	54	44	2	1	"	47	101	57	"	"	"	57	43	7	"	"	50	87
— 21 — — 22 —	56	"	"	"	56	35	2	"	"	37	93	42	1	"	"	43	45	7	"	"	52	95
— 22 — — 23 —	35	1	"	"	34	29	7	"	"	36	70	36	"	"	"	36	29	6	"	"	35	71
— 23 — — 24 —	33	2	"	"	35	56	9	"	"	45	80	228	8	"	"	256	38	10	"	"	48	284
— 24 — — 25 —	28	4	"	"	32	26	14	"	"	40	72	96	6	"	"	102	38	16	"	"	54	156
— 25 — — 30 —	143	78	5	"	224	94	113	2	"	209	453	172	125	3	"	300	88	128	2	"	218	518
— 30 — — 35 —	54	156	1	"	191	49	142	2	3	196	587	81	182	1	"	264	54	159	5	1	219	483
— 35 — — 40 —	29	119	3	3	154	39	87	2	5	153	287	29	143	2	3	177	38	149	12	2	201	578
— 40 — — 45 —	12	98	1	"	111	11	86	9	2	108	219	19	106	2	1	128	17	112	7	3	159	267
— 45 — — 50 —	13	76	7	2	98	12	78	15	2	107	205	15	96	5	1	117	10	77	15	1	105	220
— 50 — — 55 —	17	65	5	3	90	8	58	18	2	86	176	9	67	9	"	85	11	69	21	3	104	189
— 55 — — 60 —	5	42	4	2	55	3	32	21	3	59	112	8	63	8	"	79	8	53	27	1	89	168
— 60 — — 65 —	3	28	3	1	35	8	16	16	2	42	77	3	37	9	1	50	9	38	35	2	84	134
— 65 — — 70 —	1	18	5	1	25	6	15	23	1	45	70	1	26	6	"	33	6	18	32	"	56	89
— 70 — — 75 —	"	12	2	"	14	"	5	12	1	18	32	2	10	6	"	18	6	3	36	1	46	64
— 75 — — 80 —	"	8	5	1	14	"	7	12	"	19	33	1	10	7	1	19	2	4	23	"	29	48
— 80 — — 85 —	"	1	1	"	2	"	"	5	"	5	7	"	4	4	"	8	"	"	12	"	12	20
— 85 — — 90 —	"	"	"	"	"	"	"	3	"	3	3	"	"	1	"	1	"	"	3	"	3	4
— 90 — — 95 —	"	"	"	"	"	"	"	"	"	"	"	"	"	"	"	"	"	"	"	"	"	"
— 95 — — 100 —	1	"	1	"	2	"	"	1	"	1	3	"	"	"	"	"	"	"	"	"	"	"
— 100 Aar og derover	"	"	"	"	"	"	"	"	"	"	"	"	"	"	"	"	"	"	"	"	"	"
SUMMA for 1855	1578	688	41	13	2120	1204	677	142	21	2044	4164	1957	884	63	7	2891	1580	864	230	14	2688	5579
Summa for 1850											5300											4526
— - 1845											2943											4615

	RINGKJÖBING.										VARDE.											
	Mandkjön.					Qvindekjön.					Summa af begge Kjön.	Mandkjön.					Qvindekjön.					Summa af begge Kjön.
	Ugifte.	Gifte.	Enkemænd.	Fraskilte.	Summa.	Ugifte.	Gifte.	Enker.	Fraskilte.	Summa.		Ugifte.	Gifte.	Enkemænd.	Fraskilte.	Summa.	Ugifte.	Gifte.	Enker.	Fraskilte.	Summa.	
Indtil 1 Aar	17	"	"	"	17	16	"	"	"	16	53	20	"	"	"	20	25	"	"	"	25	45
Fyldt 1, men under 3 Aar	20	"	"	"	20	56	"	"	"	56	56	44	"	"	"	44	66	"	"	"	66	110
— 5 — — 5 —	50	"	"	"	50	24	"	"	"	24	54	49	"	"	"	49	45	"	"	"	45	94
— 5 — — 6 —	11	"	"	"	11	9	"	"	"	9	20	20	"	"	"	20	19	"	"	"	19	59
— 6 — — 7 —	15	"	"	"	15	14	"	"	"	14	29	21	"	"	"	21	18	"	"	"	18	59
— 7 — — 10 —	35	"	"	"	35	59	"	"	"	59	74	51	"	"	"	51	52	"	"	"	52	103
— 10 — — 14 —	47	"	"	"	47	45	"	"	"	45	90	55	"	"	"	55	60	"	"	"	60	113
— 14 — — 15 —	16	"	"	"	16	8	"	"	"	8	24	9	"	"	"	9	20	"	"	"	20	29
— 15 — — 16 —	10	"	"	"	10	15	"	"	"	15	25	20	"	"	"	20	25	"	"	"	25	45
— 16 — — 17 —	15	"	"	"	15	7	"	"	"	7	22	26	"	"	"	26	24	"	"	"	24	50
— 17 — — 18 —	17	"	"	"	17	12	"	"	"	12	29	15	"	"	"	15	16	"	"	"	16	29
— 18 — — 19 —	15	"	"	"	15	15	"	"	"	15	28	17	"	"	"	17	18	"	"	"	18	55
— 19 — — 20 —	12	"	"	"	12	12	"	"	"	12	24	21	"	"	"	21	21	"	"	"	21	42
— 20 — — 21 —	9	"	"	"	9	14	2	"	"	16	25	16	"	"	"	16	14	"	"	"	14	50
— 21 — — 22 —	10	"	"	"	10	17	"	"	"	17	27	14	"	"	"	14	14	2	"	"	16	50
— 22 — — 23 —	8	1	"	"	9	11	2	"	"	13	22	18	"	"	"	18	14	"	"	"	14	52
— 23 — — 24 —	9	"	"	"	9	6	3	"	"	9	18	20	"	"	"	20	16	2	"	"	18	58
— 24 — — 25 —	12	1	"	"	15	16	3	"	"	19	32	14	"	"	"	14	12	4	"	"	16	50
— 25 — — 50 —	35	23	"	"	58	42	21	"	"	63	121	52	29	1	"	82	43	36	2	"	81	165
— 50 — — 35 —	13	26	"	"	39	27	28	5	"	60	99	20	45	"	"	65	20	54	"	"	74	159
— 35 — — 40 —	14	31	2	"	47	26	59	1	"	66	115	15	45	2	"	62	13	50	2	"	65	127
— 40 — — 45 —	3	53	"	"	56	10	29	5	"	42	78	7	40	2	1	50	9	41	3	"	53	103
— 45 — — 50 —	"	19	"	"	19	11	18	5	"	34	53	3	33	3	1	40	3	40	7	"	50	90
— 50 — — 55 —	3	25	2	"	28	4	25	5	"	32	60	2	40	1	1	44	5	35	7	"	47	91
— 55 — — 60 —	4	20	2	"	26	4	11	9	"	24	50	5	16	1	"	22	5	14	8	"	27	49
— 60 — — 65 —	2	10	4	"	16	2	7	14	"	23	39	"	20	6	"	26	1	14	14	1	30	56
— 65 — — 70 —	2	9	4	"	15	1	11	10	"	22	37	3	9	3	"	15	1	8	15	"	24	59
— 70 — — 75 —	"	5	1	1	7	4	6	11	"	21	28	1	7	6	"	14	2	5	15	"	22	56
— 75 — — 80 —	"	2	2	"	4	"	1	4	"	5	9	1	6	3	"	10	1	2	5	"	8	18
— 80 — — 85 —	"	1	3	"	4	1	"	8	"	9	15	"	"	2	"	2	1	1	4	"	6	8
— 85 — — 90 —	"	"	"	"	"	"	"	1	"	1	1	"	"	"	"	"	"	"	2	"	2	2
— 90 — — 95 —	"	"	"	"	"	"	"	"	"	"	"	"	"	"	"	"	"	"	3	"	3	3
— 95 — — 100 —	"	"	"	"	"	"	"	"	"	"	"	"	"	"	"	"	"	"	"	"	"	"
— 100 Aar og derover	"	"	"	"	"	"	"	"	"	"	"	"	"	"	"	"	"	"	"	"	"	"
SUMMA for 1855	384	204	20	1	609	442	204	76	"	722	1531	555	290	30	3	878	581	308	87	1	977	1855
Summa for 1850										1274										1774
— 1845										1213										1590

AF TABEL II.

R I B E.											SUMMA for Kongeriget Danmarks Kjøbstæder (med Kjöbenhavn).											
Mandkjön.					Qvindekjön.					Summa af begge Kjön.	Mandkjön.					Qvindekjön.					Summa af begge Kjön.	
Ugifte.	Gifte	Enekemend.	Fraskilte.	Summa.	Ugifte.	Gifte.	Eneker.	Fraskilte.	Summa.		Ugifte.	Gifte.	Enekemend.	Fraskilte.	Summa.	Ugifte.	Gifte.	Eneker.	Fraskilte.	Summa.		
60	"	"	"	60	56	"	"	"	56	116	4774	"	"	"	4774	4675	"	"	"	4675	9447	
87	"	"	"	87	77	"	"	"	77	164	8081	"	"	"	8081	7948	"	"	"	7948	16029	
60	"	"	"	60	70	"	"	"	70	130	7256	"	"	"	7256	7087	"	"	"	7087	14543	
34	"	"	"	34	36	"	"	"	36	70	3365	"	"	"	3365	3286	"	"	"	3286	6649	
33	"	"	"	33	44	"	"	"	44	77	3285	"	"	"	3285	3358	"	"	"	3358	6643	
109	"	"	"	109	103	"	"	"	103	212	8589	"	"	"	8589	8510	"	"	"	8510	17099	
146	"	"	"	146	111	"	"	"	111	257	10723	"	"	"	10723	10271	"	"	"	10271	20994	
28	"	"	"	28	26	"	"	"	26	54	2846	"	"	"	2846	2588	"	"	"	2588	5454	
40	"	"	"	40	33	"	"	"	33	75	2989	"	"	"	2989	2741	1	"	"	2742	5751	
37	"	"	"	37	28	"	"	"	28	65	3074	"	"	"	3074	2817	2	"	"	2819	5893	
40	"	"	"	40	30	"	"	"	30	70	3315	"	"	"	3315	3101	28	"	"	3129	6444	
41	"	"	"	41	29	"	"	"	29	70	3567	"	"	"	3567	3084	62	1	"	3147	6514	
31	"	"	"	31	29	2	"	"	31	62	3489	"	"	"	3489	3250	146	"	1	3377	6866	
19	"	"	"	19	23	2	"	"	25	44	3254	17	"	"	3251	3007	242	3	3	3255	6506	
42	"	"	"	42	38	1	"	"	39	81	3568	57	"	"	3425	2910	367	8	1	3286	6711	
24	1	"	"	25	25	4	"	"	29	54	3925	141	"	1	4067	2534	503	12	6	3055	7122	
17	1	"	"	18	22	8	"	"	30	48	4218	253	1	1	4475	2498	737	6	4	3245	7718	
29	4	"	"	33	29	7	"	"	36	69	3334	403	3	1	3741	2284	950	19	5	3258	6999	
105	51	"	"	156	91	62	2	"	155	311	11289	5316	81	29	16715	8885	7292	252	60	16487	35202	
45	67	"	"	112	49	79	2	"	130	242	5464	8899	184	63	14610	4939	9282	496	114	14851	29441	
19	91	1	"	111	30	104	4	2	140	251	2857	9590	272	100	12619	3309	8505	892	138	12844	25463	
15	72	1	"	88	21	60	10	"	91	179	1475	6986	315	85	8861	1872	6306	1103	101	9382	18243	
12	67	4	2	85	13	55	13	3	84	169	1015	5799	404	98	7316	1579	5060	1571	120	8330	15646	
7	58	2	"	67	8	48	14	"	70	137	841	4552	521	82	5996	1172	3886	2005	100	7163	13159	
7	38	5	2	50	6	33	24	2	65	115	552	3159	564	64	4359	862	2431	2257	70	5620	9959	
5	33	4	"	42	4	25	21	"	50	92	322	2184	536	44	3086	604	1568	2328	48	4548	7634	
4	20	4	2	30	7	10	30	"	47	77	242	1335	545	35	2157	451	870	2218	35	3574	5731	
"	8	4	"	12	6	7	16	1	30	42	145	653	438	13	1251	276	428	1596	26	2526	3577	
"	2	5	"	7	2	4	14	"	20	27	60	343	312	6	721	142	204	1119	7	1472	2195	
"	5	1	"	6	"	1	12	"	15	19	14	102	114	3	233	49	56	518	4	627	860	
"	2	1	"	3	1	5	2	"	6	9	6	18	39	"	63	21	7	200	"	228	291	
"	"	"	"	"	"	"	"	"	"	"	"	2	9	"	11	1	"	40	"	1	52	
"	"	"	"	"	"	"	"	"	"	"	1	"	4	"	5	1	"	12	"	15	18	
"	"	"	"	"	"	"	"	"	"	"	"	"	"	"	"	"	"	"	"	"	"	"
1096	520	30	6	1652	1047	515	164	8	1734	3386	107513	49611	4342	625	162091	100088	48933	16656	843	166520	328611	
.....	2984	290565	
.....	2638	277302	

II. Hertugdømmet Slesvigs Kjøbstæder.	FLENSBORG.										HADERSLEV.											
	Mandkjøn.					Qvindekjøn.					Summa af begge Kjøn.	Mandkjøn.					Qvindekjøn.					Summa af begge Kjøn.
	Ugifte	Gifte.	Ehlemænd.	Fraskilte.	Summa.	Ugifte.	Gifte.	Enker.	Fraskilte.	Summa.		Ugifte.	Gifte.	Ehlemænd.	Fraskilte.	Summa.	Ugifte.	Gifte.	Enker.	Fraskilte.	Summa.	
Indtil 1 Aar	294	"	"	"	294	257	"	"	"	257	551	144	"	"	"	144	152	"	"	"	152	276
Fyldt 1, men under 3 Aar	481	"	"	"	481	458	"	"	"	458	919	202	"	"	"	202	175	"	"	"	175	377
— 3 — — 5 —	361	"	"	"	361	369	"	"	"	369	730	155	"	"	"	155	158	"	"	"	158	313
— 5 — — 6 —	180	"	"	"	180	165	"	"	"	165	345	61	"	"	"	61	53	"	"	"	53	114
— 6 — — 7 —	180	"	"	"	180	163	"	"	"	163	343	58	"	"	"	58	64	"	"	"	64	122
— 7 — — 10 —	528	"	"	"	528	476	"	"	"	476	1004	191	"	"	"	191	194	"	"	"	194	385
— 10 — — 14 —	676	"	"	"	676	578	"	"	"	578	1254	265	"	"	"	265	227	"	"	"	227	492
— 14 — — 15 —	145	"	"	"	145	149	"	"	"	149	292	65	"	"	"	65	57	"	"	"	57	122
— 15 — — 16 —	172	"	"	"	172	149	"	"	"	149	321	76	"	"	"	76	52	"	"	"	52	128
— 16 — — 17 —	188	"	"	"	188	141	"	"	"	141	329	101	"	"	"	101	60	"	"	"	60	161
— 17 — — 18 —	196	"	"	"	196	159	"	"	"	159	355	74	"	"	"	74	69	1	"	"	70	144
— 18 — — 19 —	224	"	"	"	224	184	2	"	"	186	410	88	"	"	"	88	71	2	"	"	73	161
— 19 — — 20 —	230	"	"	"	230	208	6	"	"	214	444	97	"	"	"	97	66	1	"	"	67	164
— 20 — — 21 —	201	2	"	"	203	152	21	"	"	175	376	64	"	"	"	64	59	2	"	"	61	125
— 21 — — 22 —	224	2	"	"	226	187	22	"	"	209	435	104	2	"	"	106	55	9	"	"	64	170
— 22 — — 23 —	250	4	"	"	254	157	21	"	"	178	412	59	4	"	"	63	52	15	"	"	67	130
— 23 — — 24 —	324	18	"	"	342	155	35	"	"	190	532	50	"	"	"	50	54	22	"	"	76	126
— 24 — — 25 —	237	20	"	"	257	121	55	1	"	177	454	59	8	"	"	67	46	25	"	"	71	138
— 25 — — 30 —	701	309	5	"	1015	436	417	9	"	862	1875	264	142	"	"	406	161	199	3	"	363	769
— 30 — — 35 —	350	448	6	"	804	212	484	23	4	723	1527	117	230	5	5	355	86	200	9	"	295	650
— 35 — — 40 —	160	559	11	"	710	152	472	32	3	659	1369	48	217	7	"	272	61	192	17	"	270	542
— 40 — — 45 —	82	418	14	1	515	66	363	55	3	487	1002	31	161	7	2	201	30	164	15	1	210	411
— 45 — — 50 —	55	324	20	3	400	69	346	60	4	479	879	15	146	12	"	173	25	132	26	1	184	357
— 50 — — 55 —	46	295	34	5	378	55	251	116	5	405	783	18	118	15	1	152	31	89	47	3	170	322
— 55 — — 60 —	27	209	23	2	261	47	176	113	2	338	599	7	74	15	"	96	27	60	57	1	145	241
— 60 — — 65 —	25	158	42	1	226	43	128	130	2	303	529	6	50	14	1	71	20	48	55	"	125	194
— 65 — — 70 —	15	98	47	"	160	27	73	122	1	223	383	3	42	19	"	64	3	36	51	"	90	154
— 70 — — 75 —	7	45	32	"	84	16	20	117	"	153	257	1	22	9	"	52	12	3	40	1	56	88
— 75 — — 80 —	5	14	21	"	40	6	10	72	"	88	128	1	8	14	"	23	10	2	34	"	46	69
— 80 — — 85 —	2	8	9	"	19	3	"	33	"	36	55	1	"	1	"	2	3	"	20	"	23	25
— 85 — — 90 —	"	"	2	"	2	"	1	14	"	15	17	"	"	"	"	"	1	"	4	"	5	5
— 90 — — 95 —	"	"	"	"	"	"	1	2	"	3	3	"	"	"	"	"	"	"	1	"	1	1
— 95 — — 100 —	"	"	"	"	"	"	"	"	"	"	"	"	"	"	"	"	"	"	1	"	1	1
— 100 Aar og derover	"	"	"	"	"	"	"	"	"	"	"	"	"	"	"	"	"	"	"	"	"	"
SUMMA for 1855	6342	2909	264	12	9727	5340	2884	899	22	9145	18872	2425	1224	118	7	3774	2114	1202	380	7	3703	7477
Summa for 1845											14932 ¹⁾											6128

1) Incl. Nd. og Sd. St. Jürgen med 1489 Indv.

	T Ö N D E R.										H U S U M.											
	Mandkjön.					Qvindekjön.					Summa af begge Kjön.	Mandkjön.					Qvindekjön.					Summa af begge Kjön.
	Ugite.	Gifte.	Enkemænd.	Fraskilte.	Summa.	Ugite.	Gifte.	Enker.	Fraskilte.	Summa.		Ugite.	Gifte.	Enkemænd.	Fraskilte.	Summa.	Ugite.	Gifte.	Enker.	Fraskilte.	Summa.	
Indtil 1 Aar	28	"	"	"	28	26	"	"	"	26	54	69	"	"	"	69	76	"	"	"	76	145
Fyldt 1, men under 3 Aar	58	"	"	"	58	75	"	"	"	75	131	112	"	"	"	112	127	"	"	"	127	239
— 3 — — 5 —	62	"	"	"	62	61	"	"	"	61	123	98	"	"	"	98	106	"	"	"	106	204
— 5 — — 6 —	24	"	"	"	24	51	"	"	"	51	55	57	"	"	"	57	42	"	"	"	42	99
— 6 — — 7 —	53	"	"	"	53	55	"	"	"	55	68	47	"	"	"	47	49	"	"	"	49	96
— 7 — — 10 —	87	"	"	"	87	76	"	"	"	76	163	156	"	"	"	156	128	"	"	"	128	264
— 10 — — 14 —	113	"	"	"	113	122	"	"	"	122	235	170	"	"	"	170	158	"	"	"	158	328
— 14 — — 15 —	27	"	"	"	27	26	"	"	"	26	53	48	"	"	"	48	38	"	"	"	38	86
— 15 — — 16 —	30	"	"	"	30	25	"	"	"	25	55	43	"	"	"	43	33	"	"	"	33	76
— 16 — — 17 —	22	"	"	"	22	17	"	"	"	17	39	58	"	"	"	58	57	"	"	"	57	115
— 17 — — 18 —	38	"	"	"	38	25	"	"	"	25	61	55	"	"	"	55	50	"	"	"	50	105
— 18 — — 19 —	40	"	"	"	40	54	1	"	"	35	75	54	"	"	"	54	56	"	"	"	56	110
— 19 — — 20 —	47	"	"	"	47	24	"	"	"	24	71	72	"	"	"	72	52	1	"	"	53	125
— 20 — — 21 —	24	"	"	"	24	30	1	"	"	31	55	60	1	"	"	61	39	3	"	"	42	103
— 21 — — 22 —	59	"	"	"	59	50	2	"	"	32	71	40	3	"	"	43	35	6	"	"	41	84
— 22 — — 23 —	19	"	"	"	19	26	5	"	"	31	50	127	3	"	"	130	32	6	"	"	38	168
— 23 — — 24 —	34	1	"	"	35	16	5	"	"	21	56	208	14	"	"	222	34	10	"	"	44	266
— 24 — — 25 —	24	1	"	"	25	19	8	1	"	28	53	61	9	"	"	70	28	9	"	"	37	107
— 25 — — 50 —	79	26	1	"	106	75	42	"	"	117	223	152	67	2	"	221	98	95	2	1	194	415
— 30 — — 55 —	44	63	"	"	107	45	49	2	1	97	204	84	121	2	"	207	62	135	3	"	200	407
— 35 — — 40 —	51	76	3	"	110	24	76	7	"	107	217	40	141	2	"	183	20	114	6	"	140	523
— 40 — — 45 —	10	64	5	2	79	9	53	4	"	66	145	11	92	5	"	108	16	85	14	"	115	223
— 45 — — 50 —	4	45	6	"	55	10	63	19	"	92	147	9	87	8	"	104	13	86	15	"	114	218
— 50 — — 55 —	7	51	8	"	66	10	44	11	1	66	132	6	68	5	"	79	18	66	11	"	95	174
— 55 — — 60 —	4	47	4	"	55	8	27	11	1	47	102	4	58	8	"	70	14	51	31	"	96	166
— 60 — — 65 —	3	33	4	"	40	11	34	26	"	71	111	9	49	7	"	65	15	46	41	"	102	167
— 65 — — 70 —	1	17	8	"	26	6	18	26	"	50	76	7	36	9	"	52	8	20	43	"	71	123
— 70 — — 75 —	"	9	4	"	13	2	5	22	"	29	42	"	15	19	"	34	5	10	39	"	54	88
— 75 — — 80 —	2	3	5	"	10	1	2	8	"	11	21	1	11	7	"	19	"	5	14	"	17	56
— 80 — — 85 —	"	"	3	"	3	2	"	6	"	8	11	"	"	3	"	3	"	3	4	"	7	10
— 85 — — 90 —	"	1	1	"	2	"	1	5	"	6	8	"	1	"	"	1	1	1	5	"	7	8
— 90 — — 95 —	"	"	1	"	1	"	"	1	"	1	2	"	"	"	"	"	"	"	1	"	1	1
— 95 — — 100 —	"	"	"	"	"	"	"	"	"	"	"	"	"	"	"	"	"	"	"	"	"	"
— 100 Aar og derover	"	"	"	"	"	"	"	"	"	"	"	"	"	"	"	"	"	"	"	"	"	"
SUMMA for 1855	934	437	51	2	1424	897	436	149	3	1485	2909	1838	776	77	"	2691	1410	748	229	1	2388	5079
Summa for 1845											2849											3982

	ECKERNFÖRDE.										FREDERIKSTAD.											
	Mandkjøn.					Qvindekjøn.					Summa af begge Kjøn.	Mandkjøn.					Qvindekjøn.					Summa af begge Kjøn.
	Ugifte.	Gifte.	Enkemænd.	Fraskilte.	Summa.	Ugifte.	Gifte.	Enker.	Fraskilte.	Summa.		Ugifte.	Gifte.	Enkemænd.	Fraskilte.	Summa.	Ugifte.	Gifte.	Enker.	Fraskilte.	Summa.	
Indtil 1 Aar	56	"	"	"	56	47	"	"	"	47	103	30	"	"	"	30	32	"	"	"	32	62
Fyldt 1, men under 3 Aar	108	"	"	"	108	98	"	"	"	98	206	71	"	"	"	71	61	"	"	"	61	132
— 3 — — 5 —	75	"	"	"	75	88	"	"	"	88	163	49	"	"	"	49	58	"	"	"	58	107
— 5 — — 6 —	40	"	"	"	40	32	"	"	"	32	72	26	"	"	"	26	26	"	"	"	26	52
— 6 — — 7 —	34	"	"	"	34	56	"	"	"	56	70	29	"	"	"	29	26	"	"	"	26	55
— 7 — — 10 —	90	"	"	"	90	114	"	"	"	114	204	84	"	"	"	84	70	"	"	"	70	154
— 10 — — 14 —	136	"	"	"	136	151	"	"	"	151	267	100	"	"	"	100	103	"	"	"	103	205
— 14 — — 15 —	41	"	"	"	41	40	"	"	"	40	81	28	"	"	"	28	22	"	"	"	22	50
— 15 — — 16 —	31	"	"	"	31	54	"	"	"	54	65	21	"	"	"	21	24	"	"	"	24	45
— 16 — — 17 —	45	"	"	"	45	57	"	"	"	57	80	27	"	"	"	27	21	"	"	"	21	48
— 17 — — 18 —	73	"	"	"	73	25	"	"	"	25	98	28	"	"	"	28	23	"	"	"	23	51
— 18 — — 19 —	65	"	"	"	65	29	"	"	"	29	94	18	"	"	"	18	20	"	"	"	20	38
— 19 — — 20 —	60	"	"	"	60	50	"	"	"	50	110	22	"	"	"	22	24	3	"	"	27	49
— 20 — — 21 —	41	"	"	"	41	37	5	"	"	42	83	24	"	"	"	24	32	2	"	"	34	58
— 21 — — 22 —	40	"	"	"	40	42	4	"	"	46	86	18	"	"	"	18	13	4	"	"	17	35
— 22 — — 23 —	42	"	"	"	42	38	4	"	"	42	84	14	"	"	"	14	22	2	"	"	24	38
— 23 — — 24 —	82	2	"	"	84	26	4	1	"	31	115	11	"	1	"	12	25	8	"	"	33	45
— 24 — — 25 —	41	3	"	"	44	21	15	"	"	36	80	17	3	"	"	20	12	10	"	"	22	42
— 25 — — 30 —	105	58	"	2	165	95	72	2	1	170	335	55	13	"	"	68	49	29	3	"	81	149
— 30 — — 35 —	47	82	1	1	131	41	98	1	"	140	271	21	52	1	"	74	21	60	1	"	82	156
— 35 — — 40 —	23	89	1	"	113	36	78	1	1	116	229	13	60	"	"	73	16	63	2	1	82	155
— 40 — — 45 —	10	81	2	"	93	14	73	5	"	92	185	10	83	2	"	95	8	68	7	"	83	178
— 45 — — 50 —	15	91	1	1	108	20	78	12	"	110	218	6	50	2	"	58	9	63	9	"	81	139
— 50 — — 55 —	10	64	4	"	78	6	54	30	"	90	168	5	56	3	1	65	5	40	6	1	52	117
— 55 — — 60 —	6	41	10	"	57	11	38	25	"	74	131	3	30	5	"	38	7	25	9	"	41	79
— 60 — — 65 —	13	29	7	"	49	5	25	32	"	62	111	1	25	2	"	28	5	21	15	"	41	69
— 65 — — 70 —	5	16	8	"	29	4	14	30	"	48	77	3	21	5	"	29	3	15	17	"	35	64
— 70 — — 75 —	8	14	6	1	29	3	6	20	"	29	58	2	15	6	"	23	3	6	9	"	18	41
— 75 — — 80 —	1	11	10	1	23	1	6	26	"	33	56	1	4	9	"	14	2	"	6	"	8	22
— 80 — — 85 —	2	2	5	"	9	"	1	14	"	15	24	"	1	4	"	5	1	"	6	"	7	12
— 85 — — 90 —	"	1	"	"	1	"	"	5	"	5	6	"	1	"	"	1	"	"	3	"	3	4
— 90 — — 95 —	"	"	"	"	"	"	"	1	"	1	1	"	"	"	"	"	"	"	"	"	"	"
— 95 — — 100 —	"	"	"	"	"	"	"	"	"	"	"	"	"	"	"	"	"	"	"	"	"	"
— 100 Aar og derover	"	"	"	"	"	"	"	"	"	"	"	"	"	"	"	"	"	"	"	"	"	"
SUMMA for 1855	1343	584	55	6	1988	1161	575	205	2	1943	3951	737	414	40	1	1192	745	419	93	2	1257	2449
Summa for 1845										3817										2467

AF TABEL II.

BURG.										SUMMA for Hertugdømmet Slesvigs Kjøbstæder.											
Mandkjøn.					Qvindekjøn.					Summa af begge Kjøn.	Mandkjøn.					Qvindekjøn.					Summa af begge Kjøn.
Ugifte.	Gifte.	Enkemænd.	Fraskilte.	Summa.	Ugifte.	Gifte.	Enker.	Fraskilte.	Summa.		Ugifte.	Gifte.	Enkemænd.	Fraskilte.	Summa.	Ugifte.	Gifte.	Enker.	Fraskilte.	Summa.	
38	"	"	"	38	35	"	"	"	35	73	1043	"	"	"	1043	959	"	"	"	959	2002
63	"	"	"	63	78	"	"	"	78	141	1761	"	"	"	1761	1726	"	"	"	1726	3487
80	"	"	"	80	62	"	"	"	62	142	1454	"	"	"	1454	1457	"	"	"	1457	2891
28	"	"	"	28	28	"	"	"	28	56	646	"	"	"	646	627	"	"	"	627	1273
33	"	"	"	33	29	"	"	"	29	62	645	"	"	"	645	675	"	"	"	675	1320
85	"	"	"	85	68	"	"	"	68	153	1948	"	"	"	1948	1880	"	"	"	1880	3828
105	"	"	"	105	85	"	"	"	85	190	2569	"	"	"	2569	2589	"	"	"	2589	4958
20	"	"	"	20	13	"	"	"	13	33	617	"	"	"	617	599	"	"	"	599	1216
23	"	"	"	23	20	1	"	"	21	44	676	"	"	"	676	551	1	"	"	552	1228
29	"	"	"	29	19	"	"	"	19	48	743	"	"	"	743	573	1	"	"	574	1317
26	"	"	"	26	15	"	"	"	15	41	774	"	"	"	774	623	3	"	"	626	1400
37	"	"	"	37	23	"	"	"	23	60	831	"	"	"	831	648	8	"	"	656	1487
12	"	"	"	12	17	1	"	"	18	30	827	1	"	"	828	693	24	"	"	717	1545
23	"	"	"	23	16	2	"	"	18	41	698	4	"	"	702	574	58	2	"	634	1336
19	"	"	"	19	19	4	"	"	23	42	769	11	"	"	780	605	77	"	"	682	1462
7	1	"	"	8	14	1	"	"	15	23	836	21	1	"	858	546	89	2	"	637	1495
5	1	"	"	6	7	3	"	"	10	16	1222	67	1	1	1291	501	130	1	"	632	1923
10	1	"	"	41	8	6	"	"	14	25	787	70	1	"	858	419	198	3	"	620	1478
36	17	"	"	53	39	44	1	"	84	137	2223	1010	12	2	3247	1501	1401	29	4	2935	6182
22	58	"	"	80	22	63	5	"	90	170	1067	1709	26	4	2806	795	1793	64	8	2660	5466
8	74	1	2	85	12	82	3	"	97	182	554	1905	40	6	2505	532	1768	114	7	2421	4926
5	51	2	"	58	6	54	7	"	67	125	261	1549	56	7	1873	282	1401	171	14	1868	3741
8	39	2	"	49	6	40	9	"	55	104	214	1328	83	7	1632	290	1353	234	19	1896	3528
6	49	3	"	58	"	29	15	"	44	102	174	1195	105	11	1485	234	994	416	12	1656	3141
1	44	3	"	48	5	23	9	"	37	85	118	839	136	6	1099	198	706	440	8	1352	2451
"	21	4	"	25	2	17	21	"	40	65	79	646	143	5	873	155	536	499	7	1197	2070
"	15	8	"	25	2	8	27	"	37	60	62	420	175	2	659	95	318	517	3	953	1592
1	2	4	"	7	1	3	11	"	15	22	36	219	145	3	403	61	110	410	2	583	986
1	1	4	"	6	2	1	8	"	11	17	18	110	115	1	244	38	49	284	3	374	618
"	"	3	"	3	1	"	2	"	3	6	9	19	53	"	81	15	9	150	1	175	256
"	"	"	"	"	"	1	"	"	1	1	2	7	13	"	22	4	4	64	"	72	94
"	"	"	"	"	"	"	1	"	1	1	"	1	1	"	2	"	1	10	"	11	13
"	"	"	"	"	"	"	"	"	"	"	"	"	"	"	"	"	"	1	"	1	1
"	"	"	"	"	"	"	"	"	"	"	"	"	"	"	"	"	"	"	"	"	"
731	374	34	2	1141	654	383	119	"	1156	2297	23663	11131	1106	55	35955	20225	11032	3411	88	34756	70711
.....										1811										60701

III. Hertugdømmet Holsteens Kjøbstæder.	ALTONA.										CREMPE.											
	Mandkjøn.					Qvindekjøn.					Summa af begge Kjøn.	Mandkjøn.					Qvindekjøn.					Summa af begge Kjøn.
	Ugifte.	Gifte.	Enkemænd.	Fraskilte.	Summa.	Ugifte.	Gifte.	Enker.	Fraskilte.	Summa.		Ugifte.	Gifte.	Enkemænd.	Fraskilte.	Summa.	Ugifte.	Gifte.	Enker.	Fraskilte.	Summa.	
Indtil 1 Aar	615	"	"	"	615	595	"	"	"	595	1210	22	"	"	"	22	20	"	"	"	20	42
Fyldt 1, men under 3 Aar	950	"	"	"	950	945	"	"	"	945	1895	39	"	"	"	39	34	"	"	"	34	75
— 5 — — 5 —	799	"	"	"	799	822	"	"	"	822	1621	55	"	"	"	55	50	"	"	"	50	65
— 5 — — 6 —	596	"	"	"	596	596	"	"	"	596	792	18	"	"	"	18	9	"	"	"	9	27
— 6 — — 7 —	400	"	"	"	400	401	"	"	"	401	801	15	"	"	"	15	16	"	"	"	16	31
— 7 — — 10 —	1055	"	"	"	1055	1157	"	"	"	1157	2192	44	"	"	"	44	45	"	"	"	45	89
— 10 — — 14 —	1531	"	"	"	1531	1560	"	"	"	1560	2691	49	"	"	"	49	62	"	"	"	62	111
— 14 — — 15 —	344	"	"	"	344	516	"	"	"	516	660	6	"	"	"	6	12	"	"	"	12	18
— 15 — — 16 —	387	"	"	"	387	555	"	"	"	555	742	16	"	"	"	16	15	"	"	"	15	29
— 16 — — 17 —	400	"	"	"	400	578	"	"	"	578	778	12	"	"	"	12	15	"	"	"	15	25
— 17 — — 18 —	456	"	"	"	456	575	5	"	"	578	814	11	"	"	"	11	16	"	"	"	16	27
— 18 — — 19 —	457	"	"	"	457	578	5	"	"	581	818	15	"	"	"	15	15	"	"	"	15	26
— 19 — — 20 —	424	1	"	"	425	587	12	"	"	599	824	14	"	"	"	14	7	"	"	"	7	21
— 20 — — 21 —	348	1	"	"	349	535	29	2	"	566	715	8	"	"	"	8	12	2	"	"	14	22
— 21 — — 22 —	359	7	"	"	346	592	54	1	"	427	775	10	"	"	"	10	8	5	"	"	11	21
— 22 — — 25 —	406	14	"	"	420	534	66	"	"	400	820	5	"	"	"	5	5	5	"	"	8	11
— 25 — — 24 —	861	52	"	"	915	533	90	1	"	424	1337	1	"	"	"	1	5	2	"	"	7	8
— 24 — — 25 —	450	42	"	"	472	284	126	"	"	410	882	15	2	"	"	17	2	1	"	"	5	20
— 25 — — 50 —	1565	585	5	"	1951	1198	907	30	8	2145	4094	25	12	1	"	58	12	25	1	"	58	76
— 50 — — 55 —	695	1116	19	2	1852	595	1205	70	7	1875	5707	6	28	"	"	34	8	58	"	"	46	80
— 55 — — 40 —	327	1123	41	6	1497	545	1041	109	14	1507	5004	5	42	"	"	45	4	37	2	1	44	89
— 40 — — 45 —	170	895	24	6	1093	189	795	154	15	1151	2244	5	29	5	"	37	5	26	"	"	51	68
— 45 — — 50 —	134	755	45	7	941	164	697	196	9	1066	2007	7	27	5	"	39	"	20	5	1	26	65
— 50 — — 55 —	96	661	65	7	827	125	495	255	12	887	1714	1	21	2	"	24	4	21	4	"	29	55
— 55 — — 60 —	61	562	61	4	488	79	296	242	8	625	1115	4	29	5	2	58	8	17	9	"	54	72
— 60 — — 65 —	54	244	66	4	348	75	171	248	5	495	843	2	9	6	"	17	2	9	10	"	21	38
— 65 — — 70 —	32	165	68	2	267	57	98	224	1	380	647	5	10	5	"	16	2	8	7	"	17	33
— 70 — — 75 —	20	74	49	5	146	29	42	218	"	289	455	1	6	5	"	10	3	5	5	"	15	25
— 75 — — 80 —	10	42	41	1	94	10	21	156	"	167	261	"	3	2	"	5	"	3	7	"	10	15
— 80 — — 85 —	4	16	50	"	50	5	8	68	1	82	152	"	1	2	"	3	"	"	5	"	5	8
— 85 — — 90 —	1	4	14	"	19	1	1	26	"	28	47	"	1	"	"	1	"	"	1	"	1	2
— 90 — — 95 —	"	1	5	"	4	1	"	6	"	7	11	"	"	1	"	"	"	"	1	"	1	2
— 95 — — 100 —	"	"	1	"	1	"	"	1	"	1	2	"	"	"	"	"	"	"	"	"	"	"
— 100 Aar og derover	"	"	"	"	"	"	"	"	"	"	"	"	"	"	"	"	"	"	"	"	"	"
SUMMA for 1855	13305	6156	550	42	20053	12390	6140	1987	76	20593	40626	386	220	51	2	659	570	220	57	2	649	1288
Summa for 1845											52200											1252

AF TABEL II.

GLÜCKSTADT.						HEILIGENHAFEN.						ITZEHÖE.																				
Mandkjön.			Qvindekjön.			Summa af begge Kjön.	Mandkjön.			Qvindekjön.			Summa af begge Kjön.	Mandkjön.			Qvindekjön.			Summa af begge Kjön.												
Ugifte.	Gifte.	Enkemænd.	Fraskille.	Summa.	Ugifte.		Gifte.	Enker.	Fraskille.	Summa.	Ugifte.	Gifte.		Enker.	Fraskille.	Summa.	Ugifte.	Gifte.	Enker.		Fraskille.	Summa.										
83	"	"	"	83	72	"	"	"	72	155	30	"	"	30	33	"	"	"	33	65												
141	"	"	"	141	157	"	"	"	157	298	58	"	"	58	66	"	"	"	66	124												
153	"	"	"	153	150	"	"	"	150	265	46	"	"	46	58	"	"	"	58	104												
65	"	"	"	65	60	"	"	"	60	125	25	"	"	25	50	"	"	"	50	55												
59	"	"	"	59	51	"	"	"	51	110	21	"	"	21	29	"	"	"	29	50												
179	"	"	"	179	164	"	"	"	164	343	62	"	"	62	82	"	"	"	82	144												
220	"	"	"	220	225	"	"	"	225	445	108	"	"	108	79	"	"	"	79	187												
46	"	"	"	46	33	"	"	"	33	79	24	"	"	24	27	"	"	"	27	51												
52	"	"	"	52	61	"	"	"	61	113	19	"	"	19	20	"	"	"	20	39												
46	"	"	"	46	45	"	"	"	45	91	26	"	"	26	25	"	"	"	25	51												
49	"	"	"	49	50	"	"	"	50	99	23	"	"	23	21	"	"	"	21	44												
53	"	"	"	53	49	2	"	"	51	104	28	"	"	28	19	"	"	"	19	47												
45	"	"	"	45	54	1	"	"	55	100	33	"	"	33	25	5	"	"	26	59												
60	1	"	"	61	48	4	"	"	52	115	16	"	"	16	18	"	"	"	18	34												
48	1	"	"	49	45	4	"	"	49	98	21	"	"	21	15	"	"	"	13	34												
59	1	"	"	60	38	10	"	"	48	108	24	"	"	24	14	2	"	"	16	40												
197	15	"	"	210	47	10	"	"	57	267	7	"	"	7	6	5	"	"	11	18												
100	4	"	"	104	27	22	1	"	50	154	9	"	"	9	11	2	"	"	13	22												
181	92	1	"	274	105	115	4	1	225	499	51	35	"	86	35	40	1	"	76	162												
94	152	1	1	248	63	155	6	1	225	473	20	53	2	"	75	23	67	"	90	165												
80	172	10	"	262	36	134	20	"	190	452	7	57	3	"	67	12	50	2	"	151												
51	128	8	2	189	27	108	11	1	147	336	6	57	1	"	64	7	56	4	"	151												
33	113	15	4	163	19	107	27	2	155	318	6	57	3	"	66	4	42	4	"	116												
30	100	18	2	150	26	86	31	1	144	294	11	35	3	"	49	6	48	13	"	116												
14	70	14	"	98	11	49	47	"	107	205	8	34	2	"	44	3	20	16	"	85												
15	39	17	"	69	9	33	45	1	88	157	4	24	7	1	36	1	23	19	"	79												
4	55	24	"	81	8	17	50	"	75	156	2	15	3	"	18	"	13	10	"	41												
2	25	27	"	52	3	12	32	"	47	99	"	10	5	"	15	"	9	12	"	36												
2	9	17	"	28	5	7	21	"	33	61	1	7	6	"	14	"	3	8	"	25												
"	1	5	"	4	2	1	15	"	18	22	"	1	5	"	6	"	2	5	"	13												
"	"	"	"	"	"	"	9	"	9	9	"	1	2	"	3	"	1	2	"	6												
"	"	1	"	1	"	"	"	"	"	1	"	"	1	"	1	"	"	1	"	2												
"	"	"	"	"	"	"	"	"	"	"	"	"	"	"	"	"	"	1	"	1												
"	"	"	"	"	"	"	"	"	"	"	"	"	"	"	"	"	"	"	"	"												
2137	972	154	9	3272	1670	877	319	7	2873	6145	696	384	45	1	1124	663	386	98	"	1149	2273	2118	1077	159	3	3337	1965	1034	328	7	3334	6691
										5884											2037											5835

	KIEL.										LÜTJENBORG.											
	Mandkjøn.					Qvindkjøn.					Summa af begge Kjøn.	Mandkjøn.					Qvindkjøn.					Summa af begge Kjøn.
	Ugifte.	Gifte.	Enkemænd.	Fraskilte.	Summa.	Ugifte.	Gifte.	Enker.	Fraskilte.	Summa.		Ugifte.	Gifte.	Enkemænd.	Fraskilte.	Summa.	Ugifte.	Gifte.	Enker.	Fraskilte.	Summa.	
Indtil 1 Aar	239	"	"	"	239	240	"	"	"	240	479	27	"	"	"	27	31	"	"	"	31	58
Fyldt 1, men under 3 Aar	417	"	"	"	417	394	"	"	"	394	811	60	"	"	"	60	68	"	"	"	68	128
— 3 — — 5 —	362	"	"	"	362	358	"	"	"	358	720	52	"	"	"	52	39	"	"	"	39	91
— 5 — — 6 —	187	"	"	"	187	182	"	"	"	182	569	25	"	"	"	25	18	"	"	"	18	43
— 6 — — 7 —	161	"	"	"	161	155	"	"	"	155	516	22	"	"	"	22	25	"	"	"	25	47
— 7 — — 10 —	451	"	"	"	451	453	"	"	"	453	884	62	"	"	"	62	69	"	"	"	69	131
— 10 — — 14 —	450	"	"	"	450	464	"	"	"	464	914	96	"	"	"	96	72	"	"	"	72	168
— 14 — — 15 —	245	"	"	"	245	205	"	"	"	205	450	24	"	"	"	24	19	"	"	"	19	43
— 15 — — 16 —	157	"	"	"	157	124	"	"	"	124	281	26	"	"	"	26	25	"	"	"	25	51
— 16 — — 17 —	181	"	"	"	181	170	1	"	"	171	352	30	"	"	"	30	27	"	"	"	27	57
— 17 — — 18 —	197	"	"	"	197	135	"	"	"	135	332	34	"	"	"	34	29	"	"	"	29	65
— 18 — — 19 —	219	"	"	"	219	187	1	"	"	188	407	32	"	"	"	32	23	"	"	"	23	55
— 19 — — 20 —	216	"	"	"	216	185	"	"	"	185	399	33	"	"	"	33	18	"	"	"	18	51
— 20 — — 21 —	182	1	"	"	185	157	11	1	"	169	352	33	"	"	"	33	14	1	"	"	15	48
— 21 — — 22 —	186	1	"	"	187	165	11	"	"	176	363	26	"	"	"	26	11	1	"	"	12	38
— 22 — — 23 —	260	4	"	"	264	136	20	1	1	158	422	5	"	"	"	5	12	2	"	"	14	19
— 23 — — 24 —	223	4	"	"	227	122	34	"	"	156	383	11	"	"	"	11	12	6	"	"	18	29
— 24 — — 25 —	165	10	"	"	175	155	34	3	"	192	367	17	"	"	"	17	18	6	"	"	24	41
— 25 — — 30 —	516	200	4	"	720	451	324	6	1	762	1482	74	24	"	"	98	55	45	"	"	100	198
— 30 — — 35 —	213	390	2	1	606	223	453	20	7	705	1311	25	51	1	"	77	20	56	"	1	77	154
— 35 — — 40 —	109	464	13	5	589	117	422	26	7	572	1161	16	63	2	1	82	9	60	6	"	75	157
— 40 — — 45 —	60	360	21	5	446	89	332	48	3	472	918	7	41	"	"	48	4	33	3	"	40	88
— 45 — — 50 —	30	284	16	3	333	70	233	69	5	379	712	5	44	1	"	50	11	44	5	1	61	111
— 50 — — 55 —	25	206	18	3	252	48	186	93	5	332	584	11	37	2	"	50	4	22	12	"	38	88
— 55 — — 60 —	18	164	20	2	204	49	120	89	4	262	466	5	31	5	"	41	1	17	13	"	31	72
— 60 — — 65 —	15	99	33	"	147	52	92	85	1	210	357	10	13	7	"	30	2	13	16	1	32	62
— 65 — — 70 —	5	83	26	3	117	20	59	108	3	190	307	2	7	8	"	17	"	7	19	"	26	45
— 70 — — 75 —	7	42	31	"	80	15	23	73	"	109	189	2	8	2	"	12	3	2	17	"	22	34
— 75 — — 80 —	"	23	22	"	45	11	6	48	"	65	110	2	1	10	"	15	"	1	9	"	10	25
— 80 — — 85 —	1	7	16	"	24	1	2	26	"	29	53	"	"	4	"	4	"	"	2	"	2	6
— 85 — — 90 —	1	2	3	"	6	5	"	9	1	13	19	"	1	"	"	1	"	"	1	"	1	2
— 90 — — 95 —	"	"	2	"	2	"	"	2	"	2	4	"	"	"	"	"	"	"	"	"	"	"
— 95 — — 100 —	"	"	"	"	"	"	"	"	"	"	"	"	"	"	"	"	"	"	"	"	"	"
— 100 Aar og derover	"	"	"	"	"	"	"	"	"	"	"	"	"	"	"	"	"	"	"	"	"	"
SUMMA for 1855	5498	2344	227	20	8089	5074	2366	707	38	8185	16274	774	321	42	1	1138	639	316	103	3	1061	2199
Summa for 1845											15372											2109

	P L O E N.										R E N D S B O R G.											
	Mandkjøn.					Qvindekjøn.					Summa af begge Kjøn.	Mandkjøn.					Qvindekjøn.					Summa af begge Kjøn.
	Ugifte.	Gifte.	Ehemænd.	Fraskilte.	Summa.	Ugifte.	Gifte.	Enker.	Fraskilte.	Summa.		Ugifte.	Gifte.	Ehemænd.	Fraskilte.	Summa.	Ugifte.	Gifte.	Enker.	Fraskilte.	Summa.	
Indtil 1 Aar	36	"	"	"	56	42	"	"	"	42	78	189	"	"	"	189	159	"	"	"	159	348
Fyldt 1, men under 5 Aar	54	"	"	"	54	62	"	"	"	62	116	286	"	"	"	286	309	"	"	"	309	595
— 3 — — 5 —	63	"	"	"	63	59	"	"	"	59	122	239	"	"	"	239	234	"	"	"	234	473
— 5 — — 6 —	27	"	"	"	27	30	"	"	"	30	57	111	"	"	"	111	91	"	"	"	91	202
— 6 — — 7 —	26	"	"	"	26	24	"	"	"	24	50	106	"	"	"	106	96	"	"	"	96	202
— 7 — — 10 —	82	"	"	"	82	74	"	"	"	74	156	305	"	"	"	305	327	"	"	"	327	632
— 10 — — 14 —	114	"	"	"	114	88	"	"	"	88	202	404	"	"	"	404	410	"	"	"	410	814
— 14 — — 15 —	34	"	"	"	34	25	"	"	"	25	57	87	"	"	"	87	99	"	"	"	99	186
— 15 — — 16 —	53	"	"	"	53	20	"	"	"	20	55	84	"	"	"	84	95	"	"	"	95	177
— 16 — — 17 —	27	"	"	"	27	27	"	"	"	27	54	110	"	"	"	110	78	"	"	"	78	188
— 17 — — 18 —	45	"	"	"	45	24	"	"	"	24	67	106	"	"	"	106	100	1	"	"	101	207
— 18 — — 19 —	26	"	"	"	26	18	"	"	"	18	44	116	"	"	"	116	104	"	"	"	104	220
— 19 — — 20 —	29	"	"	"	29	18	2	"	"	20	49	119	"	"	"	119	104	7	"	"	111	250
— 20 — — 21 —	27	"	"	"	27	11	2	"	"	15	40	96	"	"	"	96	101	11	"	"	112	208
— 21 — — 22 —	12	"	"	"	12	17	2	"	"	19	31	111	4	"	"	115	102	17	"	"	119	254
— 22 — — 23 —	12	2	"	"	14	18	2	"	"	20	34	288	6	"	"	294	82	20	"	"	102	396
— 23 — — 24 —	12	1	"	"	13	17	4	"	"	21	34	743	16	1	"	760	80	24	"	"	104	864
— 24 — — 25 —	15	1	"	"	16	8	7	"	"	15	31	237	19	"	"	256	70	41	"	"	111	367
— 25 — — 30 —	63	25	"	"	88	57	47	"	"	104	192	528	190	5	2	523	256	276	7	1	520	1043
— 30 — — 35 —	25	51	1	"	77	25	61	1	"	87	164	183	323	7	"	513	108	315	19	2	444	957
— 35 — — 40 —	12	56	"	5	71	12	65	3	"	80	151	86	304	9	1	400	71	276	18	3	368	768
— 40 — — 45 —	7	62	2	"	71	11	54	7	2	74	145	45	205	6	"	254	32	180	34	2	248	502
— 45 — — 50 —	6	41	2	"	49	5	42	8	1	56	105	45	195	12	"	252	27	179	42	1	249	501
— 50 — — 55 —	7	48	1	"	56	7	41	21	1	70	126	25	164	14	"	203	27	140	53	3	223	426
— 55 — — 60 —	1	31	5	2	39	3	31	12	"	46	85	15	109	15	"	139	20	92	58	"	170	509
— 60 — — 65 —	4	26	5	"	35	4	21	22	"	47	82	17	88	25	1	131	16	64	84	1	165	296
— 65 — — 70 —	1	19	5	"	25	7	15	36	1	59	84	13	52	19	"	84	6	29	72	"	107	191
— 70 — — 75 —	"	11	"	1	12	1	4	14	"	19	31	4	30	10	"	44	5	12	62	"	79	123
— 75 — — 80 —	1	6	1	"	8	1	1	11	"	15	21	4	16	10	"	30	6	5	41	"	52	82
— 80 — — 85 —	1	3	4	"	8	1	"	2	"	3	11	"	1	5	"	6	2	1	20	"	23	29
— 85 — — 90 —	"	1	"	"	1	1	"	1	"	2	3	"	2	"	"	2	1	1	5	"	7	9
— 90 — — 95 —	"	"	1	"	1	"	"	"	"	"	1	"	"	1	"	1	"	"	1	"	1	2
— 95 — — 100 —	"	"	"	"	"	"	"	"	"	"	"	"	"	"	"	"	"	1	"	"	1	1
— 100 Aar og derover	"	"	"	"	"	"	"	"	"	"	"	"	"	"	"	"	"	"	"	"	"	"
SUMMA for 1855	800	384	27	6	1217	715	401	138	5	1259	2476	4500	1724	137	4	6365	5196	1692	516	13	5417	11782
Summa for 1845											2660 ¹⁾											10338

¹⁾ Folketallet i Kjøbstaden Ploen udgjorde den 1 Februar 1845 kun 1825; i det ovenfor anførte Tal er medregnet Befolkningen i den tidligere til Amtet Ploen hørende „Neustadt Ploen“, samt Amtsklosteret og nogle andre Huse, som ifølge Regulativet fra 7 December 1847 blev henlagte til Kjøbstaden Ploen. Formindskelsen af Folketallet siden 1845 har sin Grund i Dislocationen af den der dengang garnisonerende Dragon-Afdeling.

IV. Hertugdømmet Lauenborgs Kjøbstæder.	RATZEBORG.										MÖLLN.											
	Mandkjøn.					Qvindekjøn.					Summa af begge Kjøn.	Mandkjøn.					Qvindekjøn.					Summa af begge Kjøn.
	Ugifte.	Gifte.	Enkemænd.	Fraskille.	Summa.	Ugifte.	Gifte.	Enker.	Fraskille.	Summa.		Ugifte.	Gifte.	Enkemænd.	Fraskille.	Summa.	Ugifte.	Gifte.	Enker.	Fraskille.	Summa.	
Indtil 1 Aar	54	"	"	"	54	58	"	"	"	58	112	57	"	"	"	57	45	"	"	"	45	102
Fyldt 1, men under 3 Aar	77	"	"	"	77	88	"	"	"	88	165	87	"	"	"	87	94	"	"	"	94	181
— 3 — — 5 —	60	"	"	"	60	80	"	"	"	80	140	62	"	"	"	62	87	"	"	"	87	149
— 5 — — 6 —	33	"	"	"	33	37	"	"	"	37	70	50	"	"	"	50	34	"	"	"	34	84
— 6 — — 7 —	32	"	"	"	32	26	"	"	"	26	58	25	"	"	"	25	39	"	"	"	39	64
— 7 — — 10 —	114	"	"	"	114	96	"	"	"	96	210	188	"	"	"	188	108	"	"	"	108	296
— 10 — — 14 —	123	"	"	"	123	107	"	"	"	107	250	109	"	"	"	109	122	"	"	"	122	251
— 14 — — 15 —	30	"	"	"	30	23	"	"	"	23	55	32	"	"	"	32	27	"	"	"	27	59
— 15 — — 16 —	40	"	"	"	40	33	"	"	"	33	73	41	"	"	"	41	46	"	"	"	46	87
— 16 — — 17 —	51	"	"	"	51	52	"	"	"	52	85	27	"	"	"	27	22	"	"	"	22	49
— 17 — — 18 —	34	"	"	"	34	44	"	"	"	44	78	34	"	"	"	34	35	"	"	"	35	69
— 18 — — 19 —	44	"	"	"	44	36	"	"	"	36	80	40	"	"	"	40	39	"	"	"	39	79
— 19 — — 20 —	35	"	"	"	35	43	"	"	"	43	78	29	"	"	"	29	29	2	"	"	51	60
— 20 — — 21 —	29	"	"	"	29	35	"	"	"	35	64	34	"	"	"	34	24	1	"	"	25	59
— 21 — — 22 —	42	"	"	"	42	41	7	"	"	48	90	24	"	"	"	24	25	1	"	"	26	50
— 22 — — 23 —	220	1	"	"	221	36	7	"	"	43	264	28	"	"	"	28	29	1	"	"	30	58
— 23 — — 24 —	67	"	"	"	67	59	9	"	"	48	115	23	1	"	"	24	31	8	"	"	39	63
— 24 — — 25 —	43	2	"	"	45	18	24	2	"	44	89	19	"	"	"	19	10	9	"	"	19	38
— 25 — — 30 —	141	66	"	"	207	97	89	3	"	189	396	84	41	1	"	126	62	70	"	"	132	258
— 30 — — 35 —	48	91	2	"	141	35	92	3	"	150	271	79	87	"	"	166	27	94	1	"	122	288
— 35 — — 40 —	24	83	1	1	109	33	77	9	"	119	228	47	78	"	"	125	22	74	4	"	100	225
— 40 — — 45 —	12	76	2	"	90	15	57	22	"	92	182	20	83	4	"	107	12	65	10	"	87	194
— 45 — — 50 —	10	53	4	"	67	19	52	17	"	88	155	12	72	3	"	87	10	73	14	"	97	184
— 50 — — 55 —	5	62	2	"	69	11	39	32	"	82	151	1	52	"	"	53	6	51	13	"	70	123
— 55 — — 60 —	5	41	4	"	50	15	39	22	"	76	126	1	48	6	"	55	4	30	12	"	46	101
— 60 — — 65 —	2	25	5	"	32	6	14	20	"	40	72	1	27	8	"	36	6	19	17	"	42	78
— 65 — — 70 —	3	12	6	"	21	3	11	16	"	30	51	1	18	4	"	23	"	4	9	"	15	36
— 70 — — 75 —	1	7	5	"	13	5	1	23	"	27	40	"	7	4	"	11	1	4	10	"	15	26
— 75 — — 80 —	2	2	6	"	10	5	2	8	"	13	23	"	4	2	"	6	"	1	7	"	8	14
— 80 — — 85 —	"	1	"	"	1	"	"	4	"	4	5	"	5	2	"	7	"	"	8	"	8	15
— 85 — — 90 —	"	"	2	"	2	2	"	1	"	3	5	"	"	"	"	"	"	"	2	"	2	2
— 90 — — 95 —	"	"	"	"	"	"	"	3	"	3	3	"	"	"	"	"	"	"	"	"	"	"
— 95 — — 100 —	"	"	"	"	"	"	"	"	"	"	"	"	"	"	"	"	"	"	"	"	"	"
— 100 Aar og derover	"	"	"	"	"	"	"	"	"	"	"	"	"	"	"	"	"	"	"	"	"	"
SUMMA for 1855	1381	522	39	1	1945	1112	520	185	"	1817	3760	1155	523	34	"	1712	996	507	107	"	1610	3322
Summa for 1845											3037											2730

AF TABEL II.

LAUENBORG.										SUMMA for Hertugdømmet Lauenborgs Kjøbstæder.												
Mandkjøn.					Qvindekjøn.					Summa af begge Kjøn.	Mandkjøn.					Qvindekjøn.					Summa af begge Kjøn.	
Ugifte.	Gifte.	Enkemænd.	Fraskilte.	Summa.	Ugifte.	Gifte.	Enker.	Fraskilte.	Summa.		Ugifte.	Gifte.	Enkemænd.	Fraskilte.	Summa.	Ugifte.	Gifte.	Enker.	Fraskilte.	Summa.		
8	"	"	"	8	13	"	"	"	13	21	119	"	"	"	119	116	"	"	"	116	235	
24	"	"	"	24	26	"	"	"	26	50	188	"	"	"	188	208	"	"	"	208	396	
19	"	"	"	19	25	"	"	"	25	42	141	"	"	"	141	190	"	"	"	190	351	
12	"	"	"	12	9	"	"	"	9	21	95	"	"	"	95	80	"	"	"	80	175	
12	"	"	"	12	9	"	"	"	9	21	69	"	"	"	69	74	"	"	"	74	145	
35	"	"	"	55	25	"	"	"	25	58	537	"	"	"	537	227	"	"	"	227	564	
48	"	"	"	48	54	"	"	"	54	82	280	"	"	"	280	265	"	"	"	265	545	
5	"	"	"	5	12	"	"	"	12	17	67	"	"	"	67	62	"	"	"	62	129	
9	"	"	"	9	15	"	"	"	15	24	90	"	"	"	90	94	"	"	"	94	184	
21	"	"	"	21	8	"	"	"	8	29	99	"	"	"	99	62	"	"	"	62	161	
18	"	"	"	18	14	"	"	"	14	52	86	"	"	"	86	95	"	"	"	95	179	
19	"	"	"	19	11	"	"	"	11	50	105	"	"	"	105	86	"	"	"	86	189	
15	"	"	"	15	12	1	"	"	13	26	77	"	"	"	77	84	5	"	"	87	164	
5	"	"	"	5	16	3	"	"	19	24	68	"	"	"	68	75	4	"	"	79	147	
10	"	"	"	10	5	"	"	"	5	15	76	"	"	"	76	71	8	"	"	79	155	
1	"	"	"	1	7	2	"	"	9	10	249	1	"	"	250	72	10	"	"	82	352	
9	1	"	"	10	6	"	"	"	6	16	99	2	"	"	101	76	17	"	"	95	194	
9	"	"	"	9	9	2	"	"	11	20	71	2	"	"	75	57	35	2	"	74	147	
33	11	"	"	44	54	20	"	"	54	98	258	118	1	"	377	195	179	5	"	375	752	
14	22	2	"	38	10	51	"	"	41	79	141	200	4	"	345	72	217	4	"	295	658	
4	52	1	"	37	7	26	4	"	37	74	75	195	2	1	271	62	177	17	"	256	527	
6	25	5	"	34	2	25	5	"	30	64	58	184	9	"	231	27	147	35	"	209	440	
2	25	2	2	29	1	26	5	"	30	59	24	148	9	2	185	50	151	54	"	215	598	
1	20	1	"	22	4	16	6	"	26	48	7	154	5	"	144	21	106	51	"	178	322	
1	16	2	"	19	2	11	8	"	21	40	7	105	12	"	124	21	80	42	"	145	267	
1	11	4	"	16	"	4	9	"	15	29	4	65	17	"	84	12	57	46	"	95	179	
"	5	1	"	6	1	2	16	"	19	25	4	35	11	"	50	4	17	41	"	62	112	
"	5	6	"	9	1	1	7	"	9	18	1	17	15	"	33	5	6	40	"	51	84	
1	"	4	"	5	"	"	6	"	6	11	5	6	12	"	21	5	5	21	"	27	48	
"	"	2	"	2	"	"	5	"	5	5	"	6	4	"	10	"	"	15	"	15	25	
"	"	"	"	"	"	"	2	"	2	2	"	"	2	"	2	2	"	5	"	7	9	
"	"	"	"	"	"	"	"	"	"	"	"	"	"	"	"	"	"	5	"	5	5	
"	"	"	"	"	"	"	"	"	"	"	"	"	"	"	"	"	"	"	"	"	"	
"	"	"	"	"	"	"	"	"	"	"	"	"	"	"	"	"	"	"	"	"	"	
340	169	28	2	559	514	170	67	"	551	1090	2876	1214	101	5	4194	2422	1197	359	"	3978	8172	
										1159												6926

V. Kongeriget Danmarks Amter.		KJÖBSTÄDERNE.										LAND					
		Mandkjön.					Qvindekjön.					Summa af begge Kjön.	Mandkjön.				
		Ugifte.	Gifte.	Enkemend.	Fraskilte.	Summa.	Ugifte.	Gifte.	Esker.	Fraskilte.	Summa.		Ugifte.	Gifte.	Føkemend.	Fraskilte.	Summa.
Indtil 1 Aar	119	"	"	"	119	113	"	"	"	113	232	980	"	"	"	980	
Fyldt 1, men under 3 Aar	192	"	"	"	192	165	"	"	"	165	357	1829	"	"	"	1829	
— 5 — — 5 —	176	"	"	"	176	142	"	"	"	142	318	1677	"	"	"	1677	
— 5 — — 6 —	74	"	"	"	74	65	"	"	"	65	159	844	"	"	"	844	
— 6 — — 7 —	80	"	"	"	80	70	"	"	"	70	150	789	"	"	"	789	
— 7 — — 10 —	217	"	"	"	217	180	"	"	"	180	597	2289	"	"	"	2289	
— 10 — — 14 —	254	"	"	"	254	227	"	"	"	227	481	2796	"	"	"	2796	
— 14 — — 15 —	68	"	"	"	68	54	"	"	"	54	122	658	"	"	"	658	
— 15 — — 16 —	67	"	"	"	67	70	"	"	"	70	157	628	"	"	"	628	
— 16 — — 17 —	91	"	"	"	91	56	"	"	"	56	147	602	"	"	"	602	
— 17 — — 18 —	91	"	"	"	91	68	"	"	"	68	159	654	"	"	"	654	
— 18 — — 19 —	96	"	"	"	96	71	1	"	"	72	168	653	"	"	"	653	
— 19 — — 20 —	74	"	"	"	74	80	3	"	"	85	157	673	"	"	"	673	
— 20 — — 21 —	84	"	"	"	84	73	5	"	"	78	162	651	6	"	"	657	
— 21 — — 22 —	66	"	"	"	66	71	9	"	"	80	146	599	15	"	"	614	
— 22 — — 25 —	63	4	"	"	67	50	9	"	"	59	126	501	15	"	"	516	
— 25 — — 24 —	46	5	"	"	51	41	18	"	"	59	110	342	45	1	"	588	
— 24 — — 25 —	51	9	"	"	60	50	19	1	"	70	130	403	80	1	"	484	
— 25 — — 50 —	244	80	2	1	327	161	154	3	5	323	650	1789	940	12	6	2747	
— 50 — — 55 —	132	180	3	2	517	102	173	10	3	288	605	1029	1737	32	10	2808	
— 55 — — 40 —	49	202	6	2	259	49	170	12	3	234	493	625	2082	38	21	2764	
— 40 — — 45 —	37	144	8	6	195	28	137	16	4	185	380	521	1768	65	17	2171	
— 45 — — 50 —	20	130	10	4	164	22	102	17	3	144	308	261	1558	117	22	1958	
— 50 — — 55 —	14	103	10	3	150	20	72	48	5	145	273	267	1394	134	17	1812	
— 55 — — 60 —	18	64	13	3	98	14	51	46	1	112	210	179	1025	163	8	1575	
— 60 — — 65 —	7	57	8	1	73	16	46	39	1	102	175	101	715	165	9	990	
— 65 — — 70 —	5	30	14	2	51	3	24	41	"	68	119	46	450	175	5	656	
— 70 — — 75 —	6	14	9	"	29	5	5	35	1	46	75	56	264	176	2	478	
— 75 — — 80 —	"	5	7	"	10	2	3	20	1	26	56	12	146	114	2	274	
— 80 — — 85 —	"	"	3	"	3	"	"	23	"	23	26	8	24	56	4	92	
— 85 — — 90 —	1	1	2	"	4	"	"	5	"	5	9	1	9	13	1	24	
— 90 — — 95 —	"	"	"	"	"	"	"	"	"	"	"	4	"	2	"	6	
— 95 — — 100 —	"	"	"	"	"	"	"	"	"	"	"	"	"	1	"	1	
— 100 Aar og derover	"	"	"	"	"	"	"	"	"	"	"	"	"	"	"	"	
SUMMA for 1855	2442	1026	95	24	3587	2068	1001	516	25	3410	6997	22225	12251	1265	124	35865	
Summa for 1850											6241						
— 1845											5592						

AF TABEL II.

A M T.

DISTRIKTET.

KJÖBSTÆDERNE OG LANDDISTRIKTET TILSAMMEN.

Qvindekjøn.					Summa af begge Kjøn.	Mandkjøn.					Qvindekjøn.					Summa af begge Kjøn.
Ugifte.	Gifte.	Enker.	Fraskilte.	Summa.		Ugifte.	Gifte.	Enkemend.	Fraskilte.	Summa.	Ugifte.	Gifte.	Enker.	Fraskilte.	Summa.	
962	"	"	"	962	1942	1099	"	"	"	1099	1075	"	"	"	1075	2174
1735	"	"	"	1735	3562	2021	"	"	"	2021	1898	"	"	"	1898	3919
1665	"	"	"	1665	3342	1853	"	"	"	1853	1807	"	"	"	1807	3660
892	"	"	"	892	1736	918	"	"	"	918	957	"	"	"	957	1875
815	"	"	"	815	1604	869	"	"	"	869	885	"	"	"	885	1754
2186	"	"	"	2186	4475	2506	"	"	"	2506	2366	"	"	"	2366	4872
2760	"	"	"	2760	5556	3050	"	"	"	3050	2987	"	"	"	2987	6037
641	"	"	"	641	1299	726	"	"	"	726	695	"	"	"	695	1421
644	"	"	"	644	1272	695	"	"	"	695	714	"	"	"	714	1409
688	"	"	"	688	1290	695	"	"	"	695	744	"	"	"	744	1437
642	5	"	"	645	1279	725	"	"	"	725	710	5	"	"	715	1458
690	6	"	"	696	1349	749	"	"	"	749	761	7	"	"	768	1517
604	25	"	"	627	1500	747	"	"	"	747	684	26	"	"	710	1457
596	45	2	1	644	1501	735	6	"	"	741	669	50	2	1	722	1465
497	85	2	"	582	1196	665	15	"	"	680	568	92	2	"	662	1542
437	85	2	"	524	1040	564	19	"	"	583	487	94	2	"	585	1166
412	129	2	1	544	952	588	50	1	"	459	455	147	2	1	605	1042
381	222	2	1	606	1090	454	89	1	"	544	431	241	3	1	676	1220
1163	1342	44	11	2560	5307	2053	1020	14	7	5074	1524	1496	47	16	2883	5957
599	1966	66	16	2647	5455	1161	1917	35	12	5125	701	2159	76	19	2935	6060
351	1958	102	24	2415	5179	672	2284	44	23	5023	400	2108	114	27	2649	5672
201	1699	148	19	2067	4258	358	1912	75	23	2366	229	1856	164	23	2252	4618
170	1372	240	17	1799	3757	281	1688	127	26	2122	192	1474	257	20	1943	4065
150	1201	349	25	1723	3535	281	1497	144	20	1942	170	1273	397	26	1866	3808
124	855	421	9	1409	2782	197	1087	176	11	1471	138	906	467	10	1521	2992
86	547	471	8	1112	2102	108	772	173	10	1063	102	593	510	9	1214	2277
44	532	409	4	789	1445	51	460	189	7	707	47	356	450	4	857	1564
42	179	360	5	584	1062	42	278	185	2	507	47	184	395	4	650	1137
14	75	261	"	350	624	12	149	121	2	284	16	78	281	1	376	660
12	17	121	"	150	242	8	24	59	4	95	12	17	144	"	175	268
"	2	38	"	40	64	2	10	15	1	28	"	2	43	"	45	75
"	"	9	"	9	15	4	"	2	"	6	"	"	9	"	9	15
"	"	3	"	3	4	"	"	1	"	1	"	"	3	"	3	4
"	"	1	"	1	1	"	"	"	"	"	"	"	1	"	1	1
20201	12121	5053	137	35512	71377	24667	13277	1360	148	39452	22269	15122	3369	162	38922	78374
.....	66712	72953
.....	63694	69286

FREDERIKSBORG

	KJÖBSTÆDERNE.										LAND					
	Mandkjön.					Qvindekjön.					Summa af begge Kjön.	Mandkjön.				
	Ugifte.	Gifte.	Enekemend.	Fraskilte.	Summa.	Ugifte.	Gifte.	Enker.	Fraskilte.	Summa.		Ugifte.	Gifte.	Enekemend.	Fraskilte.	Summa.
Indtil 1 Aar	145	"	"	"	145	152	"	"	"	152	295	995	"	"	"	995
Fyldt 1, men under 5 Aar	252	"	"	"	252	281	"	"	"	281	533	1828	"	"	"	1828
— 5 — — 5 —	246	"	"	"	246	254	"	"	"	254	500	1708	"	"	"	1708
— 5 — — 6 —	142	"	"	"	142	120	"	"	"	120	262	816	"	"	"	816
— 6 — — 7 —	128	"	"	"	128	127	"	"	"	127	255	827	"	"	"	827
— 7 — — 10 —	324	"	"	"	324	327	"	"	"	327	651	2248	"	"	"	2248
— 10 — — 14 —	404	"	"	"	404	418	"	"	"	418	822	2958	"	"	"	2958
— 14 — — 15 —	114	"	"	"	114	108	"	"	"	108	222	700	"	"	"	700
— 15 — — 16 —	98	"	"	"	98	140	"	"	"	140	258	626	"	"	"	626
— 16 — — 17 —	125	"	"	"	125	145	"	"	"	145	270	612	"	"	"	612
— 17 — — 18 —	158	"	"	"	158	144	"	"	"	144	282	626	"	"	"	626
— 18 — — 19 —	140	"	"	"	140	154	2	"	"	156	276	604	"	"	"	604
— 19 — — 20 —	145	"	"	"	145	136	5	"	"	141	284	615	1	"	"	616
— 20 — — 21 —	124	1	"	"	125	151	11	"	"	162	287	574	5	"	"	577
— 21 — — 22 —	155	2	"	"	157	130	15	"	"	145	300	485	18	"	"	501
— 22 — — 25 —	240	4	"	"	244	128	17	1	"	146	390	452	52	"	"	464
— 25 — — 24 —	155	7	"	"	162	101	26	"	"	127	289	350	44	1	"	395
— 24 — — 25 —	152	8	"	"	160	84	26	"	"	110	270	400	52	1	"	455
— 25 — — 30 —	451	158	4	1	574	524	209	8	"	541	1115	1195	956	7	4	2140
— 50 — — 55 —	176	251	5	"	452	155	282	9	3	447	879	544	1728	16	7	2295
— 55 — — 40 —	88	297	15	2	400	122	515	50	5	472	872	297	1789	50	22	2158
— 40 — — 45 —	44	277	11	7	339	90	222	29	"	341	680	168	1651	52	11	1842
— 45 — — 50 —	48	206	10	3	267	60	170	64	4	298	565	106	1516	69	17	1708
— 50 — — 55 —	34	183	27	1	245	55	134	67	2	258	485	104	1359	94	16	1575
— 55 — — 60 —	22	118	26	1	167	26	86	78	1	191	358	75	1049	158	11	1295
— 60 — — 65 —	8	67	26	1	102	21	52	86	1	160	262	29	704	185	12	950
— 65 — — 70 —	4	47	11	"	62	15	25	72	"	110	172	36	459	156	5	654
— 70 — — 75 —	7	25	26	2	58	8	14	46	5	71	129	20	294	165	2	479
— 75 — — 80 —	2	15	9	1	27	5	6	59	"	50	77	9	128	159	"	276
— 80 — — 85 —	1	5	4	"	10	"	3	17	1	21	31	"	55	50	"	105
— 85 — — 90 —	1	"	4	"	5	2	"	8	"	10	15	4	12	26	"	42
— 90 — — 95 —	"	"	"	"	"	"	"	5	"	5	5	"	5	5	"	6
— 95 — — 100 —	"	"	1	"	1	"	"	"	"	"	1	"	"	"	"	"
— 100 Aar og derover	"	"	"	"	"	"	"	"	"	"	"	"	"	"	"	"
SUMMA for 1855	4089	1649	177	19	5954	3941	1616	557	20	6154	12068	19967	11795	1150	105	52995
Summa for 1850										10652				
— - 1845										10496				

HOLBÆK

	KJÖBSTÆDERNE.										LAND					
	Mandkjön.					Qvindekjön.					Summa af begge Kjön.	Mandkjön.				
	Ugifte.	Gifte.	Enkemend.	Fraskilte	Summa.	Ugifte.	Gifte.	Enker.	Fraskilte.	Summa.		Ugifte.	Gifte.	Enkemend.	Fraskilte.	Summa.
Indtil 1 Aar	103	"	"	"	103	80	"	"	"	80	183	1088	"	"	"	1088
Fyldt 1, men under 3 Aar	174	"	"	"	174	164	"	"	"	164	338	1920	"	"	"	1920
— 3 — — 5 —	131	"	"	"	131	163	"	"	"	163	294	1851	"	"	"	1851
— 5 — — 6 —	75	"	"	"	75	70	"	"	"	70	145	907	"	"	"	907
— 6 — — 7 —	62	"	"	"	62	81	"	"	"	81	143	840	"	"	"	840
— 7 — — 10 —	197	"	"	"	197	186	"	"	"	186	383	2346	"	"	"	2346
— 10 — — 14 —	247	"	"	"	247	237	"	"	"	237	484	3256	"	"	"	3256
— 14 — — 15 —	72	"	"	"	72	68	"	"	"	68	140	823	"	"	"	823
— 15 — — 16 —	76	"	"	"	76	64	"	"	"	64	140	712	"	"	"	712
— 16 — — 17 —	65	"	"	"	65	66	"	"	"	66	131	715	"	"	"	715
— 17 — — 18 —	88	"	"	"	88	67	"	"	"	67	155	714	"	"	"	714
— 18 — — 19 —	65	"	"	"	65	62	2	"	"	64	129	655	"	"	"	655
— 19 — — 20 —	91	"	"	"	91	61	2	"	"	63	154	659	"	"	"	659
— 20 — — 21 —	78	1	"	"	79	64	5	"	"	69	148	667	8	"	"	675
— 21 — — 22 —	64	"	"	"	64	66	7	"	"	73	137	608	18	"	"	626
— 22 — — 23 —	55	3	"	"	58	50	11	"	"	61	119	411	27	1	"	439
— 23 — — 24 —	58	7	"	"	45	47	11	"	"	58	103	512	50	"	"	362
— 24 — — 25 —	55	12	"	"	47	44	20	"	"	64	111	345	94	"	"	439
— 25 — — 50 —	182	82	"	1	265	146	158	1	1	286	551	1166	1057	5	2	2230
— 30 — — 35 —	85	174	5	2	266	86	180	7	1	274	540	632	1878	18	6	2534
— 35 — — 40 —	51	198	1	2	252	51	173	13	1	238	490	273	2162	16	11	2462
— 40 — — 45 —	25	170	4	2	201	33	147	27	3	210	411	161	1833	28	16	2038
— 45 — — 50 —	16	118	4	"	138	21	98	27	5	151	289	78	1764	50	10	1902
— 50 — — 55 —	19	97	9	1	126	10	87	25	"	122	248	74	1594	70	17	1755
— 55 — — 60 —	8	61	9	"	78	10	41	45	3	99	177	38	1138	115	11	1302
— 60 — — 65 —	11	49	11	4	75	8	37	42	1	88	163	26	778	135	5	942
— 65 — — 70 —	4	23	11	1	39	4	18	45	"	67	106	15	512	162	3	692
— 70 — — 75 —	5	20	6	"	31	2	16	50	"	48	79	9	315	177	3	504
— 75 — — 80 —	3	6	8	"	17	"	6	26	"	32	49	12	180	140	1	333
— 80 — — 85 —	"	5	4	"	9	1	"	7	"	8	17	1	55	75	"	131
— 85 — — 90 —	"	"	1	"	1	"	"	1	"	1	2	"	10	20	"	50
— 90 — — 95 —	"	"	"	"	"	"	"	1	"	1	1	1	"	4	"	5
— 95 — — 100 —	"	"	"	"	"	1	"	"	"	1	1	"	"	1	"	1
— 100 Aar og derover	"	"	"	"	"	"	"	"	"	"	"	"	"	"	"	"
SUMMA for 1855	2125	1026	75	13	5237	2013	999	297	15	5324	6561	21311	13473	1017	83	35884
Summa for 1850											6410					
— - 1845											5841					

AF TABEL II.

AMT.

DISTRIKTET.

KJÖBSTÆDERNE OG LANDDISTRIKTET TILSAMMEN.

Qvindekjøn.					Summa af begge Kjøn.	Mandkjøn.					Qvindekjøn.					Summa af begge Kjøn.
Ugifte.	Gifte.	Enker.	Fraskilte.	Summa.		Ugifte.	Gifte.	Enkemænd.	Fraskilte.	Summa.	Ugifte.	Gifte.	Enker.	Fraskilte.	Summa.	
1125	"	"	"	1125	2213	1191	"	"	"	1191	1205	"	"	"	1205	2396
1984	"	"	"	1984	3904	2094	"	"	"	2094	2148	"	"	"	2148	4242
1638	"	"	"	1638	3489	1982	"	"	"	1982	1801	"	"	"	1801	3783
903	"	"	"	903	1810	982	"	"	"	982	973	"	"	"	973	1955
850	"	"	"	850	1690	902	"	"	"	902	931	"	"	"	931	1833
2493	"	"	"	2493	4839	2543	"	"	"	2543	2679	"	"	"	2679	5222
3213	"	"	"	3213	6469	3503	"	"	"	3503	3450	"	"	"	3450	6953
780	"	"	"	780	1603	895	"	"	"	895	848	"	"	"	848	1743
724	"	"	"	724	1436	788	"	"	"	788	788	"	"	"	788	1576
733	1	"	"	734	1447	778	"	"	"	778	799	1	"	"	800	1578
738	5	"	"	743	1457	802	"	"	"	802	805	5	"	"	810	1612
665	8	"	"	673	1326	718	"	"	"	718	727	10	"	"	737	1455
685	30	"	"	715	1372	750	"	"	"	750	744	32	"	"	776	1526
654	53	"	"	707	1382	745	9	"	"	754	718	58	"	"	776	1530
571	89	"	"	660	1286	672	18	"	"	690	637	96	"	"	733	1423
387	114	"	"	501	940	466	30	1	"	497	437	125	"	"	562	1059
412	153	3	"	568	930	350	57	"	"	407	459	164	5	"	626	1033
349	207	4	3	563	1002	380	106	"	"	486	393	227	4	3	627	1115
1134	1453	13	6	2606	4836	1348	1139	5	3	2495	1280	1591	14	7	2892	5387
576	2071	42	8	2697	5231	717	2052	23	8	2800	662	2251	49	9	2971	5771
250	2139	73	21	2483	4945	324	2360	17	13	2714	301	2312	86	22	2721	5435
146	1873	119	16	2154	4192	186	2003	32	18	2239	179	2020	146	19	2364	4603
107	1617	188	10	1922	3824	94	1882	54	10	2040	128	1715	215	15	2073	4113
80	1322	294	17	1713	3468	93	1691	79	18	1881	90	1409	319	17	1835	3716
47	1012	327	11	1397	2699	46	1199	124	11	1380	57	1053	372	14	1496	2876
39	661	388	10	1098	2040	37	827	146	7	1017	47	698	450	11	1186	2203
22	354	409	8	793	1485	19	535	173	4	731	26	372	454	8	860	1591
23	205	386	5	619	1123	14	335	183	3	535	25	221	416	5	667	1202
3	86	268	1	358	691	15	186	148	1	350	5	92	294	1	390	740
4	22	106	1	133	264	1	60	79	"	140	5	22	113	1	141	281
"	7	53	"	60	90	"	10	21	"	31	"	7	54	"	61	92
"	1	14	"	15	20	1	"	4	"	5	"	1	15	"	16	21
"	"	2	"	2	3	"	"	1	"	1	1	"	2	"	3	4
"	"	"	"	"	"	"	"	"	"	"	"	"	"	"	"	"
21353	15485	2689	117	37622	73506	23436	14499	1090	96	39121	25346	14482	2986	132	40946	80067
.....					70763										77173
.....					67395										73236

SORÖ

	KJÖBSTÄDERNE.										LAND					
	Mandkjön.					Qvindekjön.					Summa af begge Kjön.	Mandkjön.				
	Ugifte.	Gifte.	Enkemænd.	Fraskille.	Summa.	Ugifte.	Gifte.	Enker.	Fraskille.	Summa.		Ugifte.	Gifte.	Enkemænd.	Fraskille.	Summa.
Indtil 1 Aar	166	"	"	"	166	141	"	"	"	141	307	1033	"	"	"	1033
Fyldt 1, men under 5 Aar	316	"	"	"	316	250	"	"	"	250	566	1857	"	"	"	1857
— 3 — — 5 —	246	"	"	"	246	249	"	"	"	249	495	1724	"	"	"	1724
— 5 — — 6 —	114	"	"	"	114	135	"	"	"	135	249	858	"	"	"	858
— 6 — — 7 —	133	"	"	"	133	111	"	"	"	111	244	779	"	"	"	779
— 7 — — 10 —	329	"	"	"	329	294	"	"	"	294	623	2266	"	"	"	2266
— 10 — — 14 —	392	"	"	"	392	351	"	"	"	351	743	3038	"	"	"	3038
— 14 — — 15 —	106	"	"	"	106	85	"	"	"	85	191	744	"	"	"	744
— 15 — — 16 —	117	"	"	"	117	94	"	"	"	94	211	702	"	"	"	702
— 16 — — 17 —	118	"	"	"	118	108	"	"	"	108	226	708	"	"	"	708
— 17 — — 18 —	139	"	"	"	139	117	"	"	"	117	256	720	"	"	"	720
— 18 — — 19 —	134	"	"	"	134	111	"	"	"	111	245	666	"	"	"	666
— 19 — — 20 —	139	"	"	"	139	123	3	"	"	126	265	598	"	"	"	598
— 20 — — 21 —	140	"	"	"	140	110	8	"	"	118	258	589	6	"	"	595
— 21 — — 22 —	134	2	"	"	136	100	10	"	"	110	246	585	8	"	"	595
— 22 — — 23 —	116	2	"	"	118	93	16	"	"	109	227	337	15	"	"	352
— 23 — — 24 —	122	4	"	"	126	93	19	"	"	112	238	243	31	1	"	275
— 24 — — 25 —	113	15	"	"	128	52	25	"	"	77	205	298	82	"	"	380
— 25 — — 30 —	456	137	2	"	595	229	225	3	"	457	1052	1133	852	6	3	1994
— 30 — — 35 —	219	271	3	1	494	129	305	5	1	440	934	686	1637	21	6	2350
— 35 — — 40 —	97	341	7	4	449	67	280	14	3	364	813	301	1972	21	8	2302
— 40 — — 45 —	58	253	7	3	321	40	202	23	2	267	588	150	1692	28	9	1879
— 45 — — 50 —	30	191	10	2	233	40	151	43	3	237	470	93	1571	51	12	1727
— 50 — — 55 —	18	131	11	2	162	23	113	47	1	184	346	66	1359	68	9	1502
— 55 — — 60 —	22	82	13	1	118	14	76	61	1	152	270	44	966	106	4	1120
— 60 — — 65 —	13	64	19	1	97	9	37	63	1	110	207	16	614	138	2	770
— 65 — — 70 —	1	32	17	"	50	10	22	73	1	106	156	7	398	156	3	564
— 70 — — 75 —	2	15	18	"	35	6	18	64	1	89	124	10	240	126	1	377
— 75 — — 80 —	2	12	9	"	23	5	7	39	"	51	74	3	135	125	2	265
— 80 — — 85 —	"	6	4	"	10	2	4	16	"	22	32	1	31	50	"	82
— 85 — — 90 —	"	"	1	"	1	"	"	9	"	9	10	"	6	10	"	16
— 90 — — 95 —	"	"	"	"	"	"	"	"	"	"	"	"	2	2	"	4
— 95 — — 100 —	"	"	"	"	"	"	"	1	"	1	1	"	"	"	"	"
— 100 Aar og derover	"	"	"	"	"	"	"	"	"	"	"	"	"	"	"	"
SUMMA for 1855	3992	1558	121	14	5685	3191	1521	461	14	5187	10872	20255	11617	909	59	32840
Summa for 1850											9245					
— - 1845											8219					

AF TABEL II.

AMT.

DISTRIKTET.

KJÖBSTÆDERNE OG LANDDISTRIKTET TILSAMMEN.

Qvindekjøn.					Summa af begge Kjøn.	Mandkjøn.					Qvindekjøn.					Summa af begge Kjøn.
Ugifte.	Gifte.	Enker.	Fraskille.	Summa.		Ugifte.	Gifte.	Enkemænd.	Fraskille.	Summa.	Ugifte.	Gifte.	Enker.	Fraskille.	Summa.	
1007	"	"	"	1007	2040	1199	"	"	"	1199	1148	"	"	"	1148	2347
1793	"	"	"	1793	3650	2173	"	"	"	2173	2043	"	"	"	2043	4216
1704	"	"	"	1704	3428	1970	"	"	"	1970	1953	"	"	"	1953	3923
819	"	"	"	819	1677	972	"	"	"	972	954	"	"	"	954	1926
788	"	"	"	788	1567	912	"	"	"	912	899	"	"	"	899	1811
2266	"	"	"	2266	4532	2595	"	"	"	2595	2560	"	"	"	2560	5155
2864	"	"	"	2864	5902	3430	"	"	"	3430	3215	"	"	"	3215	6645
685	"	"	"	685	1429	850	"	"	"	850	770	"	"	"	770	1620
619	"	"	"	619	1321	819	"	"	"	819	713	"	"	"	713	1552
700	"	"	"	700	1408	826	"	"	"	826	808	"	"	"	808	1634
689	4	"	"	693	1413	859	"	"	"	859	806	4	"	"	810	1669
616	8	"	"	624	1290	800	"	"	"	800	727	8	"	"	735	1535
550	27	"	"	577	1175	757	"	"	"	757	673	30	"	"	703	1440
546	61	"	"	607	1202	729	6	"	"	755	656	69	"	"	725	1460
451	78	1	"	530	1123	719	10	"	"	729	551	88	1	"	640	1369
347	89	2	"	438	790	453	17	"	"	470	440	105	2	"	547	1017
318	124	"	"	442	717	365	35	1	"	401	411	143	"	"	554	955
273	160	2	"	435	815	411	97	"	"	508	525	185	2	"	512	1020
904	1200	16	4	2124	4118	1589	989	8	3	2589	1133	1425	19	4	2581	5170
446	1999	43	4	2492	4842	905	1908	24	7	2844	575	2304	48	5	2932	5776
194	1918	77	11	2200	4502	398	2313	28	12	2751	261	2198	91	14	2564	5315
121	1528	97	10	1756	3635	208	1945	35	12	2200	161	1730	120	12	2023	4223
58	1438	189	12	1697	3424	123	1762	61	14	1960	98	1589	232	15	1934	3894
59	1147	239	9	1454	2956	84	1490	79	11	1664	82	1260	286	10	1638	3302
30	808	294	14	1146	2266	66	1048	119	5	1238	44	884	355	15	1298	2536
15	493	347	7	862	1632	29	678	157	3	867	24	550	410	8	972	1859
13	272	347	4	636	1200	8	430	173	3	614	25	294	420	5	742	1356
8	145	281	"	434	811	12	255	144	1	412	14	163	345	1	523	935
6	61	234	"	301	566	5	147	134	2	288	11	68	273	"	352	640
3	21	81	"	105	187	1	37	54	"	92	5	25	97	"	127	219
1	2	36	"	39	55	"	6	11	"	17	1	2	45	"	48	65
1	"	7	"	8	12	"	2	2	"	4	1	"	7	"	8	12
"	"	1	"	1	1	"	"	"	"	"	"	"	2	"	2	2
"	"	"	"	"	"	"	"	"	"	"	"	"	"	"	"	"
18894	11583	2294	75	32846	65686	24247	13175	1030	73	58525	22085	13104	2755	89	38033	76558
					61700											70945
					58348											66567

PRÆSTÖ

	KJÖBSTÆDERNE.											LAND				
	Mandkjön.					Qvindekjön.					Summa af begge Kjön.	Mandkjön.				
	Ugifte.	Gifte.	Enekemend.	Fraskille.	Summa.	Ugifte.	Gifte.	Eker.	Fraskille.	Summa.		Ugifte.	Gifte.	Enekemend.	Fraskille.	Summa.
Indtil 1 Aar	156	"	"	"	156	159	"	"	"	159	275	1151	"	"	"	1151
Fyldt 1, men under 5 Aar	255	"	"	"	255	227	"	"	"	227	482	1942	"	"	"	1942
— 5 — — 5 —	212	"	"	"	212	214	"	"	"	214	426	2005	"	"	"	2005
— 5 — — 6 —	112	"	"	"	112	88	"	"	"	88	200	968	"	"	"	968
— 6 — — 7 —	110	"	"	"	110	108	"	"	"	108	218	957	"	"	"	957
— 7 — — 10 —	273	"	"	"	275	257	"	"	"	257	550	2524	"	"	"	2524
— 10 — — 14 —	355	"	"	"	355	296	"	"	"	296	649	3297	"	"	"	3297
— 14 — — 15 —	87	"	"	"	87	80	"	"	"	80	167	879	"	"	"	879
— 15 — — 16 —	108	"	"	"	108	96	"	"	"	96	204	796	"	"	"	796
— 16 — — 17 —	115	"	"	"	115	90	"	"	"	90	205	791	"	"	"	791
— 17 — — 18 —	116	"	"	"	116	97	2	"	"	99	215	824	"	"	"	824
— 18 — — 19 —	98	"	"	"	98	91	2	"	"	95	191	774	1	"	"	775
— 19 — — 20 —	122	"	"	"	122	97	7	"	"	104	226	719	1	"	"	720
— 20 — — 21 —	105	"	"	"	105	59	6	"	"	65	170	650	3	"	"	653
— 21 — — 22 —	104	"	"	"	104	94	9	"	"	105	207	658	23	"	"	681
— 22 — — 25 —	95	3	"	"	98	54	12	"	"	66	164	412	21	1	"	454
— 25 — — 24 —	125	1	"	"	126	60	15	1	"	76	202	258	36	"	"	294
— 24 — — 25 —	127	4	1	"	132	53	18	"	"	71	205	345	69	1	"	415
— 25 — — 50 —	284	118	1	"	405	215	157	3	4	377	780	1581	1057	10	8	2456
— 50 — — 55 —	120	246	3	1	570	92	245	9	2	348	718	641	1984	17	14	2656
— 55 — — 40 —	81	272	3	3	559	69	245	4	4	322	681	318	2177	20	13	2528
— 40 — — 45 —	40	225	7	"	270	37	202	29	3	271	541	158	2023	35	11	2227
— 45 — — 50 —	25	168	6	1	200	34	149	43	2	228	428	87	1883	59	11	2040
— 50 — — 55 —	21	135	8	7	171	30	127	39	"	196	367	65	1635	95	15	1808
— 55 — — 60 —	15	99	10	2	124	15	71	52	"	138	262	39	1168	117	11	1335
— 60 — — 65 —	7	63	9	2	81	11	59	51	2	125	204	50	831	156	6	1023
— 65 — — 70 —	3	48	11	1	63	3	36	59	1	99	162	19	586	192	5	802
— 70 — — 75 —	2	30	9	"	41	6	24	50	1	81	122	16	383	157	1	557
— 75 — — 80 —	1	15	10	"	26	1	15	32	"	46	72	8	212	181	3	404
— 80 — — 85 —	1	4	2	"	7	"	3	15	"	18	25	1	66	82	1	150
— 85 — — 90 —	"	"	1	"	1	"	"	7	"	7	8	1	21	25	"	45
— 90 — — 95 —	"	"	"	"	"	"	"	5	"	5	5	1	3	4	"	8
— 95 — — 100 —	"	"	"	"	"	"	"	1	"	1	1	1	"	1	"	2
— 100 Aar og derover	"	"	"	"	"	"	"	"	"	"	"	"	"	"	"	"
SUMMA for 1855	3251	1429	81	17	4778	2711	1402	400	19	4532	9310	22672	14183	1151	99	38105
Summa for 1850											8149					
— - 1845											7802					

AF TABEL II.

AMT.

DISTRIKTET.

KJØBSTÆDERNE OG LANDDISTRIKTET TILSAMMEN.

Qvindekjøn.					Summa af begge Kjøn.	Mandkjøn.					Qvindekjøn.					Summa af begge Kjøn.
Ugifte.	Gifte.	Enker.	Fraskilte.	Summa.		Ugifte.	Gifte.	Enkemænd.	Fraskilte.	Summa.	Ugifte.	Gifte.	Enker.	Fraskilte.	Summa.	
1154	"	"	"	1154	2285	1267	"	"	"	1267	1295	"	"	"	1295	2560
2010	"	"	"	2010	3952	2197	"	"	"	2197	2237	"	"	"	2237	4434
1945	"	"	"	1945	3948	2217	"	"	"	2217	2157	"	"	"	2157	4374
906	"	"	"	906	1874	1080	"	"	"	1080	994	"	"	"	994	2074
950	"	"	"	950	1887	1067	"	"	"	1067	1038	"	"	"	1038	2105
2535	"	"	"	2535	5059	2797	"	"	"	2797	2792	"	"	"	2792	5589
3210	"	"	"	3210	6507	3650	"	"	"	3650	3506	"	"	"	3506	7156
782	"	"	"	782	1661	966	"	"	"	966	862	"	"	"	862	1828
782	"	"	"	782	1578	904	"	"	"	904	878	"	"	"	878	1782
757	1	"	"	758	1549	906	"	"	"	906	847	1	"	"	848	1754
800	5	"	"	805	1629	940	"	"	"	940	897	7	"	"	904	1844
745	16	"	"	759	1554	872	1	"	"	875	854	18	"	"	852	1725
725	54	"	"	759	1479	841	1	"	"	842	822	41	"	"	865	1705
625	50	"	"	675	1506	755	3	"	"	758	682	56	"	"	738	1476
565	86	"	"	651	1532	762	25	"	"	785	659	95	"	"	754	1559
367	94	"	1	462	896	507	24	1	"	532	421	106	"	1	528	1060
351	157	"	1	489	785	385	37	"	"	420	411	152	1	1	565	985
329	226	"	"	555	968	470	75	2	"	545	382	244	"	"	626	1171
1165	1476	17	7	2663	5119	1665	1175	11	8	2859	1376	1633	20	11	3040	5899
529	2161	45	10	2745	5401	761	2250	20	15	3026	621	2406	54	12	3095	6119
245	2222	83	17	2567	5095	399	2449	25	16	2887	314	2467	87	21	2889	5776
144	1996	117	19	2276	4505	198	2246	42	11	2497	181	2198	146	22	2547	5044
97	1752	185	14	2048	4088	112	2051	65	12	2240	131	1901	228	16	2276	4516
75	1461	515	18	1869	3677	84	1770	105	22	1979	105	1588	354	18	2065	4044
58	1042	570	15	1485	2820	52	1267	127	15	1459	73	1113	422	15	1623	3082
34	689	409	9	1141	2164	37	894	165	8	1104	45	748	460	11	1264	2568
20	401	425	4	848	1650	22	654	203	6	865	23	457	482	5	947	1812
20	226	457	1	684	1241	18	415	166	1	598	26	250	487	2	765	1565
7	122	501	2	452	856	9	227	191	5	430	8	135	553	2	478	908
5	29	152	1	187	537	2	70	84	1	157	5	52	167	1	205	562
4	8	52	"	64	109	1	21	24	"	46	4	8	59	"	71	117
"	"	14	"	14	22	1	3	4	"	8	"	"	19	"	19	27
"	"	"	"	"	2	1	"	1	"	2	"	"	1	"	1	3
"	"	"	"	"	"	"	"	"	"	"	"	"	"	"	"	"
21913	14234	2920	119	39186	77291	25925	15612	1252	116	42883	24624	15656	3320	158	43718	86601
.....	75916	82065
.....	71113	78915

BORNHOLMS																
KJÖBSTÆDERNE.											LAND					
Mandkjön.					Qvindekjön.					Summa af begge Kjön.	Mandkjön.					
Ugifte.	Gift.	Enkemænd.	Fraskille.	Summa.	Ugifte.	Gift.	Enker.	Fraskille.	Summa.		Ugifte.	Gift.	Enkemænd.	Fraskille.	Summa.	
Indtil 1 Aar	159	"	"	"	159	151	"	"	"	151	270	224	"	"	"	224
Fyldt 1, men under 3 Aar	266	"	"	"	266	270	"	"	"	270	536	446	"	"	"	446
— 3 — — 5 —	275	"	"	"	275	256	"	"	"	256	529	485	"	"	"	485
— 5 — — 6 —	127	"	"	"	127	142	"	"	"	142	269	254	"	"	"	254
— 6 — — 7 —	116	"	"	"	116	120	"	"	"	120	256	219	"	"	"	219
— 7 — — 10 —	294	"	"	"	294	311	"	"	"	311	605	608	"	"	"	608
— 10 — — 14 —	438	"	"	"	438	556	"	"	"	556	794	860	"	"	"	860
— 14 — — 15 —	95	"	"	"	95	98	"	"	"	98	195	201	"	"	"	201
— 15 — — 16 —	82	"	"	"	82	90	"	"	"	90	172	186	"	"	"	186
— 16 — — 17 —	90	"	"	"	90	74	"	"	"	74	164	201	"	"	"	201
— 17 — — 18 —	89	"	"	"	89	105	"	"	"	105	192	207	"	"	"	207
— 18 — — 19 —	90	"	"	"	90	91	1	"	"	92	182	191	"	"	"	191
— 19 — — 20 —	94	"	"	"	94	76	5	"	"	79	175	185	"	"	"	185
— 20 — — 21 —	100	2	"	"	102	69	2	"	"	71	175	155	4	"	"	157
— 21 — — 22 —	66	2	"	"	68	72	12	"	1	85	155	144	4	"	"	148
— 22 — — 25 —	67	8	"	"	75	54	7	1	"	62	157	120	10	"	"	150
— 25 — — 24 —	52	9	"	"	61	60	21	"	"	81	142	126	16	1	"	145
— 24 — — 25 —	67	11	"	1	79	64	27	1	"	92	171	104	30	"	1	155
— 25 — — 30 —	194	187	2	"	585	196	245	15	2	456	859	554	276	4	5	617
— 30 — — 35 —	72	276	8	4	560	101	285	10	5	401	761	152	455	1	4	612
— 35 — — 40 —	24	277	5	5	507	80	266	19	5	568	675	88	412	4	6	510
— 40 — — 45 —	25	233	4	5	265	46	225	25	6	502	567	45	480	11	7	545
— 45 — — 50 —	9	196	11	9	225	38	197	48	5	288	515	37	450	16	5	488
— 50 — — 55 —	17	179	27	5	228	27	161	55	8	249	477	35	414	29	5	481
— 55 — — 60 —	15	94	18	2	127	24	95	76	9	204	351	25	262	55	2	322
— 60 — — 65 —	10	112	19	1	142	17	71	75	4	167	509	11	195	40	5	249
— 65 — — 70 —	5	75	28	2	108	18	45	85	2	148	256	10	125	55	1	169
— 70 — — 75 —	5	28	18	"	49	12	22	59	1	94	145	4	79	44	2	129
— 75 — — 80 —	"	17	16	"	55	2	10	55	1	48	81	4	45	58	"	87
— 80 — — 85 —	"	4	5	"	9	"	6	21	"	27	56	1	14	29	1	45
— 85 — — 90 —	"	"	"	"	"	2	"	5	"	5	5	"	1	7	1	9
— 90 — — 95 —	"	"	1	"	1	"	"	2	"	2	5	"	1	1	"	2
— 95 — — 100 —	"	"	"	"	"	"	"	"	"	"	"	"	"	"	"	"
— 100 Aar og derover	"	"	"	"	"	"	"	"	"	"	"	"	"	"	"	"
SUMMA for 1855	2915	1708	160	52	4815	5000	1701	524	47	5272	10087	5656	3251	295	59	9221
Summa for 1850											9451					
— - 1845											8695					

AF TABEL II.

AMT.

DISTRIKTET.

KJÖBSTÆDERNE OG LANDDISTRIKTET TILSAMMEN.

Qvindekjøn.						Summa af begge Kjøn.	Mandkjøn.					Qvindekjøn.					Summa af begge Kjøn.																
Ugifte.	Gifte.	Enker.	Fraskilte.	Summa.	Ugifte.		Gifte.	Enkemænd.	Fraskilte.	Summa.	Ugifte.	Gifte.	Enker.	Fraskilte.	Summa.																		
250	"	"	"	250	474	363	"	"	"	363	381	"	"	"	381	744																	
436	"	"	"	436	882	712	"	"	"	712	706	"	"	"	706	1418																	
472	"	"	"	472	957	758	"	"	"	758	728	"	"	"	728	1486																	
228	"	"	"	228	462	361	"	"	"	361	370	"	"	"	370	731																	
237	"	"	"	237	456	335	"	"	"	335	357	"	"	"	357	692																	
666	"	"	"	666	1274	902	"	"	"	902	977	"	"	"	977	1879																	
772	"	"	"	772	1652	1298	"	"	"	1298	1128	"	"	"	1128	2426																	
229	"	"	"	229	430	296	"	"	"	296	327	"	"	"	327	623																	
192	"	"	"	192	378	268	"	"	"	268	282	"	"	"	282	550																	
167	"	"	"	167	368	291	"	"	"	291	241	"	"	"	241	532																	
206	"	"	"	206	413	296	"	"	"	296	309	"	"	"	309	605																	
193	"	"	"	193	384	281	"	"	"	281	284	1	"	"	285	566																	
159	4	"	"	163	346	277	"	"	"	277	235	7	"	"	242	519																	
170	11	"	"	181	338	253	6	"	"	259	239	13	"	"	252	511																	
146	15	"	"	159	307	210	6	"	"	216	218	25	"	1	244	460																	
105	20	"	1	126	256	187	18	"	"	205	159	27	1	1	188	393																	
118	30	"	"	148	291	178	25	1	"	204	178	51	"	"	229	433																	
94	35	2	"	131	266	171	41	"	2	214	158	62	3	"	223	437																	
342	322	5	3	670	1287	528	463	6	3	1000	538	567	16	5	1126	2126																	
202	459	18	4	683	1295	224	731	9	8	972	303	744	28	9	1084	2056																	
115	473	21	8	617	1127	112	689	7	9	817	195	739	40	11	985	1802																	
74	478	31	6	589	1132	68	713	15	12	808	120	705	56	12	891	1699																	
35	401	28	11	475	963	46	626	27	14	713	73	598	76	16	763	1476																	
29	394	51	4	478	959	52	593	56	8	709	56	555	104	12	727	1436																	
27	228	71	8	334	656	36	356	53	4	449	51	323	147	17	538	987																	
26	175	104	3	308	557	21	307	59	4	391	43	246	179	7	475	866																	
21	110	85	1	217	386	15	196	63	3	277	39	155	168	3	365	642																	
6	58	73	"	137	266	7	107	62	2	178	18	80	132	1	231	409																	
10	22	81	"	113	200	4	62	54	"	120	12	32	116	1	161	281																	
1	11	35	1	48	93	1	18	34	1	54	1	17	56	1	75	129																	
2	"	9	"	11	20	"	1	7	1	9	4	"	12	"	16	25																	
1	"	4	"	5	7	"	1	2	"	3	1	"	6	"	7	10																	
"	"	"	"	"	"	"	"	"	"	"	"	"	"	"	"	"																	
"	"	"	"	"	"	"	"	"	"	"	"	"	"	"	"	"																	
5731	3244	616	50	9641	18862	8551	4959	455	71	14036	8731	4945	1140	97	14913	28949																	
.....																18476																27927
.....																17853																26546

MARIBO

	KJÖBSTÆDERNE.										LAND					
	Mandkjön.					Qvindekjön.					Summa af begge Kjön.	Mandkjön.				
	Ugifte.	Gifte.	Enkemænd.	Fraskilte.	Summa.	Ugifte.	Gifte.	Enker.	Fraskilte.	Summa.		Ugifte.	Gifte.	Enkemænd.	Fraskilte.	Summa.
Indtil 1 Aar	188	"	"	"	188	196	"	"	"	196	384	991	"	"	"	991
Fyldt 1, men under 5 Aar	392	"	"	"	392	360	"	"	"	360	752	1942	"	"	"	1942
— 3 — — 5 —	356	"	"	"	356	355	"	"	"	355	691	1895	"	"	"	1895
— 5 — — 6 —	145	"	"	"	145	157	"	"	"	157	302	875	"	"	"	875
— 6 — — 7 —	128	"	"	"	128	144	"	"	"	144	272	757	"	"	"	757
— 7 — — 10 —	398	"	"	"	398	398	"	"	"	398	796	2358	"	"	"	2358
— 10 — — 14 —	502	"	"	"	502	493	"	"	"	493	995	3142	"	"	"	3142
— 14 — — 15 —	124	"	"	"	124	118	"	"	"	118	242	768	"	"	"	768
— 15 — — 16 —	149	"	"	"	149	139	"	"	"	139	288	730	"	"	"	730
— 16 — — 17 —	154	"	"	"	154	129	"	"	"	129	283	696	"	"	"	696
— 17 — — 18 —	158	"	"	"	158	128	3	"	"	131	289	698	"	"	"	698
— 18 — — 19 —	171	"	"	"	171	160	7	"	"	167	338	679	"	"	"	679
— 19 — — 20 —	133	"	"	"	133	155	4	"	"	159	292	644	"	"	"	644
— 20 — — 21 —	141	"	"	"	141	128	15	"	"	145	284	645	2	"	"	645
— 21 — — 22 —	114	1	"	"	115	75	18	"	"	95	208	550	17	"	"	567
— 22 — — 23 —	85	3	"	"	88	72	20	"	"	92	180	298	15	1	"	512
— 23 — — 24 —	72	6	"	"	78	63	31	"	"	94	172	255	30	"	1	286
— 24 — — 25 —	82	9	"	"	91	59	37	"	"	96	187	345	74	2	"	419
— 25 — — 30 —	560	181	1	2	544	267	268	6	2	545	1087	1371	889	5	2	2267
— 30 — — 35 —	145	382	8	1	536	154	341	14	3	512	1048	702	1881	25	4	2612
— 35 — — 40 —	87	409	11	3	510	91	354	29	2	476	986	314	2250	50	16	2610
— 40 — — 45 —	35	284	13	3	335	63	277	40	1	381	716	157	1999	31	10	2177
— 45 — — 50 —	20	226	16	1	263	46	196	54	3	299	562	66	1682	59	14	1821
— 50 — — 55 —	20	187	18	4	229	34	159	52	7	252	481	57	1520	88	9	1674
— 55 — — 60 —	13	130	15	"	158	18	102	101	1	222	380	37	1090	120	8	1255
— 60 — — 65 —	7	94	12	"	113	11	70	106	2	189	302	18	705	150	3	876
— 65 — — 70 —	5	51	25	2	83	11	26	85	"	122	205	13	448	184	3	648
— 70 — — 75 —	2	18	15	"	33	9	15	56	"	80	113	7	276	180	2	465
— 75 — — 80 —	2	9	10	"	21	10	6	42	"	58	79	5	135	147	5	292
— 80 — — 85 —	"	5	6	1	12	"	2	25	"	27	39	"	35	53	1	89
— 85 — — 90 —	1	"	2	"	3	"	"	7	"	7	10	"	4	19	"	25
— 90 — — 95 —	"	"	1	"	1	"	"	"	"	"	1	"	1	5	"	6
— 95 — — 100 —	"	"	"	"	"	"	"	"	"	"	"	"	"	"	"	"
— 100 Aar og derover	"	"	"	"	"	"	"	"	"	"	"	"	"	"	"	"
SUMMA for 1855	4189	1995	151	17	6352	4023	1951	617	21	6612	12964	20989	13051	1099	78	35217
Summa for 1850										11164				
— 1845										10147				

AF TABEL II.

AMT.

DISTRIKTET.

KJØBSTÆDERNE OG LANDDISTRIKTET TILSAMMEN.

Qvindekjøn.						Summa af begge Kjøn.	Mandkjøn.					Qvindekjøn.					Summa af begge Kjøn.
Ugifte.	Gifte.	Enker.	Fraskille.	Summa.	Ugifte.		Gifte.	Enkemænd.	Fraskille.	Summa.	Ugifte.	Gifte.	Enker.	Fraskille.	Summa.		
1037	"	"	"	1037	2028	1179	"	"	"	1179	1233	"	"	"	1233	2412	
1917	"	"	"	1917	3859	2354	"	"	"	2354	2277	"	"	"	2277	4611	
1797	"	"	"	1797	3690	2249	"	"	"	2249	2152	"	"	"	2152	4381	
875	"	"	"	875	1748	1020	"	"	"	1020	1030	"	"	"	1030	2050	
801	"	"	"	801	1558	885	"	"	"	885	945	"	"	"	945	1830	
2291	"	"	"	2291	4649	2756	"	"	"	2756	2689	"	"	"	2689	5445	
3047	"	"	"	3047	6189	3644	"	"	"	3644	3540	"	"	"	3540	7184	
770	"	"	"	770	1538	892	"	"	"	892	888	"	"	"	888	1780	
688	"	"	"	688	1418	879	"	"	"	879	827	"	"	"	827	1706	
713	1	"	"	714	1410	850	"	"	"	850	842	1	"	"	843	1693	
667	5	"	"	672	1570	856	"	"	"	856	795	8	"	"	803	1659	
716	20	"	"	736	1415	850	"	"	"	850	876	27	"	"	903	1753	
663	27	1	"	691	1335	777	"	"	"	777	818	51	1	"	850	1627	
651	69	"	"	720	1365	784	2	"	"	786	779	84	"	"	863	1649	
505	72	"	"	577	1144	664	18	"	"	682	580	90	"	"	670	1352	
275	50	"	"	325	657	383	16	1	"	400	347	70	"	"	417	817	
327	119	2	"	448	754	327	56	"	1	364	390	150	2	"	542	906	
346	165	5	"	516	955	425	83	2	"	510	405	202	5	"	612	1122	
1088	1426	14	13	2541	4808	1731	1070	6	4	2811	1355	1694	20	15	3084	5895	
543	2132	40	12	2727	5339	847	2263	33	5	3148	697	2473	54	15	3239	6387	
286	2190	61	11	2548	5158	401	2659	41	19	3120	377	2544	90	13	3024	6144	
122	1798	98	15	2033	4210	172	2283	44	13	2512	185	2075	138	16	2414	4926	
94	1515	151	17	1775	3596	86	1908	75	15	2084	140	1709	205	20	2074	4158	
81	1333	263	19	1696	3370	77	1707	106	13	1905	115	1492	315	26	1948	3851	
42	905	342	12	1301	2556	50	1220	135	8	1415	60	1007	445	13	1523	2936	
22	593	357	8	980	1856	25	799	162	3	989	33	663	463	10	1169	2158	
13	358	369	5	725	1373	18	499	209	5	731	24	364	454	5	847	1578	
11	184	271	3	469	934	9	294	193	2	498	20	199	327	3	549	1047	
6	79	240	3	328	620	7	144	157	5	313	16	85	282	3	386	699	
4	19	105	"	128	217	"	40	59	2	101	4	21	130	"	155	256	
2	3	34	"	39	62	1	4	21	"	26	2	3	41	"	46	72	
"	1	2	"	3	9	"	1	6	"	7	"	1	2	"	3	10	
"	1	1	"	2	2	"	"	"	"	"	"	1	1	"	2	2	
"	"	"	"	"	"	"	"	"	"	"	"	"	"	"	"	"	
20398	15043	2356	118	55915	71132	25178	15046	1250	95	41569	24421	14994	2973	139	42527	84096	
					67853											79017	
					65102											75249	

ODENSE																
KJÖBSTÆDERNE.											LAND					
Mandkjön.					Qvindekjön.					Summa af begge Kjön.	Mandkjön.					
Ugifte.	Gifte.	Enkemænd.	Fraskilte	Summa.	Ugifte.	Gifte.	Enker.	Fraskilte.	Summa.		Ugifte.	Gifte.	Enkemænd.	Fraskilte.	Summa.	
Indtil 1 Aar	534	"	"	"	534	544	"	"	"	544	678	1147	"	"	"	1147
Fylt 1, men under 3 Aar	616	"	"	"	616	593	"	"	"	593	1209	2034	"	"	"	2034
— 3 — — 5 —	533	"	"	"	533	534	"	"	"	534	1067	1867	"	"	"	1867
— 5 — — 6 —	215	"	"	"	215	271	"	"	"	271	486	919	"	"	"	919
— 6 — — 7 —	222	"	"	"	222	209	"	"	"	209	431	885	"	"	"	885
— 7 — — 10 —	575	"	"	"	575	583	"	"	"	583	1158	2631	"	"	"	2631
— 10 — — 14 —	760	"	"	"	760	733	"	"	"	733	1493	3421	"	"	"	3421
— 14 — — 15 —	203	"	"	"	203	181	"	"	"	181	384	888	"	"	"	888
— 15 — — 16 —	199	"	"	"	199	135	"	"	"	135	534	850	"	"	"	850
— 16 — — 17 —	227	"	"	"	227	181	"	"	"	181	408	817	"	"	"	817
— 17 — — 18 —	196	"	"	"	196	171	2	"	"	173	369	714	"	"	"	714
— 18 — — 19 —	224	"	"	"	224	188	"	"	"	188	412	816	"	"	"	816
— 19 — — 20 —	224	"	"	"	224	194	12	"	"	206	450	758	"	"	"	758
— 20 — — 21 —	192	1	"	"	193	164	12	"	"	176	369	759	2	"	"	761
— 21 — — 22 —	237	5	"	"	242	152	21	"	"	173	415	853	4	"	"	857
— 22 — — 23 —	177	8	"	"	185	164	35	"	"	199	584	615	13	"	"	628
— 23 — — 24 —	212	15	"	"	227	152	48	"	"	200	427	452	24	1	"	457
— 24 — — 25 —	177	26	"	"	203	114	47	1	"	162	365	517	45	"	"	562
— 25 — — 30 —	632	335	2	3	972	570	419	6	2	997	1969	2379	809	3	"	3191
— 30 — — 35 —	376	591	10	7	984	320	667	15	5	1007	1991	1416	1659	21	7	3103
— 35 — — 40 —	218	632	15	7	872	194	572	23	7	796	1668	691	2185	21	6	2903
— 40 — — 45 —	73	483	15	6	577	91	417	38	6	552	1129	315	1948	30	7	2300
— 45 — — 50 —	57	394	14	6	471	100	374	61	9	544	1015	206	1933	63	6	2208
— 50 — — 55 —	47	335	27	2	411	72	289	100	4	465	876	156	1803	113	11	2083
— 55 — — 60 —	27	229	23	7	286	61	221	122	4	408	694	79	1358	126	8	1571
— 60 — — 65 —	20	142	25	4	191	50	109	149	2	310	501	61	1049	177	6	1293
— 65 — — 70 —	15	110	33	2	160	36	79	155	4	274	434	41	702	218	4	965
— 70 — — 75 —	14	64	20	1	99	21	38	97	3	159	258	28	462	227	1	718
— 75 — — 80 —	9	40	27	1	77	12	26	110	1	149	226	19	258	218	3	498
— 80 — — 85 —	2	10	13	"	25	8	6	45	"	59	84	8	103	120	"	231
— 85 — — 90 —	"	"	3	"	3	2	"	26	"	28	31	"	20	54	"	74
— 90 — — 95 —	"	"	"	"	"	"	"	10	"	10	10	"	7	10	"	17
— 95 — — 100 —	"	"	"	"	"	"	"	1	"	1	1	"	1	1	"	2
— 100 Aar og derover	"	"	"	"	"	"	"	"	"	"	"	"	"	"	"	"
SUMMA for 1855	7013	3420	227	46	10706	6600	3394	959	47	11000	21706	26500	14385	1403	59	42147
Summa for 1850											19048					
— - 1845											17685					

AF TABEL II.

AMT.

DISTRIKTET.

KJÖBSTÆDERNE OG LANDDISTRIKTET TILSAMMEN.

Qvindkjön.					Summa af begge Kjön.	Mandkjön.					Qvindkjön.					Summa af begge Kjön.
Ugifte.	Gifte.	Enker.	Fraskille.	Summa.		Ugifte.	Gifte.	Ekenemend.	Fraskille.	Summa.	Ugifte.	Gifte.	Enker.	Fraskille.	Summa.	
1137	"	"	"	1137	2284	1481	"	"	"	1481	1481	"	"	"	1481	2962
1929	"	"	"	1929	3963	2650	"	"	"	2650	2522	"	"	"	2522	5172
1893	"	"	"	1893	5760	2400	"	"	"	2400	2427	"	"	"	2427	4827
908	"	"	"	908	1827	1134	"	"	"	1134	1179	"	"	"	1179	2313
879	"	"	"	879	1762	1105	"	"	"	1105	1088	"	"	"	1088	2193
2486	"	"	"	2486	5117	3206	"	"	"	3206	3069	"	"	"	3069	6275
5305	"	"	"	5305	6726	4181	"	"	"	4181	4038	"	"	"	4038	8219
890	"	"	"	890	1778	1091	"	"	"	1091	1071	"	"	"	1071	2162
835	"	"	"	835	1665	1029	"	"	"	1029	970	"	"	"	970	1999
721	"	"	"	721	1538	1044	"	"	"	1044	902	"	"	"	902	1946
745	1	"	"	746	1460	910	"	"	"	910	916	3	"	"	919	1829
731	3	"	"	734	1550	1040	"	"	"	1040	919	3	"	"	922	1962
824	19	"	"	843	1601	982	"	"	"	982	1018	31	"	"	1049	2031
777	27	"	"	804	1565	951	3	"	"	954	941	39	"	"	980	1934
690	41	"	"	731	1588	1090	9	"	"	1099	842	62	"	"	904	2003
609	57	"	"	666	1294	792	21	"	"	813	775	92	"	"	865	1678
567	104	"	"	671	1128	644	39	1	"	684	719	152	"	"	871	1555
586	151	1	"	738	1300	694	71	"	"	765	700	198	2	"	900	1665
1933	1189	5	6	3133	6324	3011	1144	5	3	4163	2503	1608	11	8	4130	8295
1079	2050	26	5	3160	6263	1792	2250	31	14	4087	1399	2717	41	10	4167	8254
512	2166	71	12	2761	5664	909	2817	36	13	3775	706	2738	94	19	3557	7332
275	1880	78	9	2242	4542	388	2431	45	13	2877	566	2297	116	15	2794	5671
170	1965	156	14	2305	4513	263	2327	77	12	2679	270	2339	217	23	2849	5528
153	1612	282	11	2058	4141	203	2138	140	13	2494	225	1901	382	15	2523	5017
95	1138	373	16	1622	3195	106	1587	149	15	1857	156	1359	495	20	2030	3887
75	891	474	8	1448	2741	81	1191	202	10	1484	125	1000	623	10	1758	3242
63	515	463	7	1048	2013	56	812	251	6	1125	99	594	618	11	1322	2447
35	304	509	2	850	1568	42	526	247	2	817	56	342	606	5	1009	1826
27	165	380	1	573	1071	28	298	245	4	575	39	191	490	2	722	1297
12	44	204	"	260	491	10	113	133	"	256	20	50	249	"	319	575
2	9	80	"	91	165	"	20	57	"	77	4	9	106	"	119	196
"	3	17	"	20	37	"	7	10	"	17	"	3	27	"	30	47
"	"	2	"	2	4	"	1	1	"	2	"	"	3	"	3	5
"	"	"	"	"	"	"	"	"	"	"	"	"	"	"	"	"
24943	14334	3121	91	42489	84636	33313	17805	1630	105	52853	31543	17728	4080	138	53489	106342
					82557											101605
					81251											98936

SVENDBORG

	KJÖBSTÆDERNE.										LAND					
	Mandkjön.					Qvindekjön.					Summa af begge Kjön.	Mandkjön.				
	Ugifte.	Gifte.	Enkemænd.	Fraskille.	Summa.	Ugifte.	Gifte.	Enker.	Fraskille.	Summa.		Ugifte.	Gifte.	Enkemænd.	Fraskille.	Summa.
Indtil 1 Aar	206	"	"	"	206	209	"	"	"	209	415	1079	"	"	"	1079
Fyldt 1, men under 3 Aar	397	"	"	"	397	377	"	"	"	377	774	1819	"	"	"	1819
— 3 — — 5 —	344	"	"	"	344	334	"	"	"	334	678	1807	"	"	"	1807
— 5 — — 6 —	173	"	"	"	173	146	"	"	"	146	319	784	"	"	"	784
— 6 — — 7 —	143	"	"	"	143	147	"	"	"	147	290	785	"	"	"	785
— 7 — — 10 —	589	"	"	"	589	406	"	"	"	406	795	2319	"	"	"	2319
— 10 — — 14 —	503	"	"	"	503	532	"	"	"	532	1055	5164	"	"	"	3164
— 14 — — 15 —	146	"	"	"	146	138	"	"	"	138	284	817	"	"	"	817
— 15 — — 16 —	138	"	"	"	138	136	"	"	"	136	274	757	"	"	"	757
— 16 — — 17 —	145	"	"	"	145	125	"	"	"	125	270	765	"	"	"	765
— 17 — — 18 —	150	"	"	"	150	140	1	"	"	141	291	655	"	"	"	655
— 18 — — 19 —	144	"	"	"	144	117	2	"	"	119	263	710	"	"	"	710
— 19 — — 20 —	159	"	"	"	159	158	4	"	"	162	321	721	"	"	"	721
— 20 — — 21 —	141	"	"	"	141	123	8	"	"	131	272	707	1	"	"	708
— 21 — — 22 —	126	"	"	"	126	110	11	1	"	122	248	730	8	"	"	738
— 22 — — 25 —	114	"	"	"	114	96	19	"	"	115	229	550	10	"	"	560
— 23 — — 24 —	211	5	"	"	216	96	25	"	"	119	335	437	14	1	"	452
— 24 — — 25 —	173	14	"	"	187	91	43	1	"	135	322	491	43	"	"	534
— 25 — — 50 —	496	216	3	1	716	292	295	8	1	596	1312	1974	594	11	1	2580
— 30 — — 35 —	210	578	8	"	596	159	423	18	3	603	1199	1235	1439	7	5	2686
— 35 — — 40 —	102	422	4	1	529	99	370	28	6	503	1032	650	1950	26	7	2613
— 40 — — 45 —	50	307	7	4	568	63	257	31	5	356	724	266	1807	30	7	2110
— 45 — — 50 —	36	257	25	5	323	52	232	45	3	330	653	178	1759	39	8	1984
— 50 — — 55 —	14	193	15	1	223	34	160	75	7	276	499	127	1583	79	12	1801
— 55 — — 60 —	18	154	18	3	193	29	124	85	2	240	433	81	1248	119	7	1455
— 60 — — 65 —	14	90	21	2	127	16	77	80	4	177	304	45	950	155	8	1158
— 65 — — 70 —	4	70	23	2	99	10	49	96	"	155	254	50	634	155	4	843
— 70 — — 75 —	4	39	26	"	69	9	30	73	"	112	181	33	408	196	2	639
— 75 — — 80 —	"	22	13	"	35	7	14	47	"	68	103	18	240	147	1	406
— 80 — — 85 —	"	5	6	1	12	2	5	21	1	29	41	1	97	77	"	175
— 85 — — 90 —	"	2	"	"	2	"	"	6	"	6	8	"	26	24	"	50
— 90 — — 95 —	"	1	1	"	2	"	"	1	"	1	3	"	5	12	"	17
— 95 — — 100 —	"	"	"	"	"	"	"	1	"	1	1	"	2	2	"	4
— 100 Aar og derover	"	"	"	"	"	"	"	"	"	"	"	"	"	"	"	"
SUMMA for 1855	4750	2175	170	20	7115	4253	2147	615	32	7047	14162	23753	12778	1080	62	37673
Summa for 1850											12276					
— - 1845											11445					

AF TABEL II.

AMT.

DISTRIKTET.

KJØBSTÆDERNE OG LANDDISTRIKTET TILSAMMEN.

Qvindekjøn.					Summa af begge Kjøn.	Mandkjøn.					Qvindekjøn.					Summa af begge Kjøn.
Ugifte.	Gifte.	Enker.	Fraskilte.	Summa.		Ugifte.	Gifte.	Enkemænd.	Fraskilte.	Summa.	Ugifte.	Gifte.	Enker.	Fraskilte.	Summa.	
1058	"	"	"	1058	2157	1285	"	"	"	1285	1267	"	"	"	1267	2552
1826	"	"	"	1826	3645	2216	"	"	"	2216	2203	"	"	"	2203	4419
1710	"	"	"	1710	3517	2151	"	"	"	2151	2044	"	"	"	2044	4195
842	"	"	"	842	1626	957	"	"	"	957	988	"	"	"	988	1945
801	"	"	"	801	1584	926	"	"	"	926	948	"	"	"	948	1874
2260	"	"	"	2260	4579	2708	"	"	"	2708	2666	"	"	"	2666	5374
3136	"	"	"	3136	6500	3667	"	"	"	3667	3668	"	"	"	3668	7355
835	"	"	"	835	1652	965	"	"	"	965	975	"	"	"	975	1956
739	"	"	"	739	1496	895	"	"	"	895	875	"	"	"	875	1770
705	"	"	"	705	1470	910	"	"	"	910	850	"	"	"	850	1740
721	1	"	"	722	1377	805	"	"	"	805	861	2	"	"	863	1668
681	5	"	"	684	1394	854	"	"	"	854	798	5	"	"	803	1657
704	8	"	"	712	1453	880	"	"	"	880	862	12	"	"	874	1754
715	25	"	"	740	1448	848	1	"	"	849	858	33	"	"	871	1720
629	40	"	"	669	1407	856	8	"	"	864	739	51	1	"	791	1655
524	65	"	"	589	1149	664	10	"	"	674	620	84	"	"	704	1378
506	79	"	"	585	1037	648	19	1	"	668	602	102	"	"	704	1372
491	128	2	2	625	1157	664	57	"	"	721	582	171	5	2	758	1479
1686	1056	10	5	2755	5315	2470	810	14	2	3296	1978	1351	18	4	3531	6627
973	1767	19	14	2775	5459	1445	1817	15	5	3282	1152	2190	57	17	3576	6658
570	1977	51	10	2608	5221	752	2352	50	8	3142	669	2347	79	16	3111	6255
226	1597	83	9	1915	4025	316	2114	57	11	2478	289	1854	114	14	2271	4749
174	1665	165	10	2012	3996	214	2016	64	13	2307	226	1895	208	15	2542	4649
132	1508	234	9	1885	3684	141	1776	94	13	2024	166	1668	309	16	2159	4185
73	1090	288	9	1460	2915	99	1402	137	10	1648	102	1214	375	11	1700	3548
57	736	408	7	1208	2546	59	1020	176	10	1265	75	813	488	11	1385	2650
55	498	457	6	996	1859	54	704	178	6	942	65	547	533	6	1151	2093
40	291	460	6	797	1456	57	447	222	2	708	49	321	533	6	909	1617
21	169	405	1	596	1002	18	262	160	1	441	28	183	452	1	664	1105
12	45	222	"	279	454	1	102	85	1	187	14	50	243	1	308	495
5	8	96	"	107	157	"	28	24	"	52	5	8	102	"	113	165
"	"	24	"	24	41	"	6	15	"	19	"	"	25	"	25	44
"	"	5	"	5	9	"	2	2	"	4	"	"	6	"	6	10
"	"	"	"	"	"	"	"	"	"	"	"	"	"	"	"	"
22905	12734	2909	86	38654	76507	28505	14955	1250	82	44788	27158	14881	3524	118	45681	90469
.....	73957	86215
.....	72379	85824

	SUMMA for															
	KJÖBSTÆDERNE.										LAND					
	Mandkjön.					Qvindekjön.					Summa af begge Kjön.	Mandkjön.				
	Ugifte.	Gifte.	Enkemænd.	Fraskille.	Summa.	Ugifte.	Gifte.	Enker.	Fraskille.	Summa.		Ugifte.	Gifte.	Enkemænd.	Fraskille.	Summa.
Indtil 1 Aar	1534	"	"	"	1534	1505	"	"	"	1505	3039	8668	"	"	"	8668
Fyldt 1, men under 3 Aar	2860	"	"	"	2860	2687	"	"	"	2687	5547	15617	"	"	"	15617
— 5 — — 5 —	2517	"	"	"	2517	2481	"	"	"	2481	4998	15017	"	"	"	15017
— 5 — — 6 —	1177	"	"	"	1177	1194	"	"	"	1194	2371	7205	"	"	"	7205
— 6 — — 7 —	1122	"	"	"	1122	1117	"	"	"	1117	2259	6854	"	"	"	6854
— 7 — — 10 —	2996	"	"	"	2996	2942	"	"	"	2942	5938	19589	"	"	"	19589
— 10 — — 14 —	3853	"	"	"	3853	3643	"	"	"	3643	7496	25912	"	"	"	25912
— 14 — — 15 —	1015	"	"	"	1015	950	"	"	"	950	1945	6478	"	"	"	6478
— 15 — — 16 —	1034	"	"	"	1034	964	"	"	"	964	1998	5967	"	"	"	5967
— 16 — — 17 —	1130	"	"	"	1130	974	"	"	"	974	2104	5905	"	"	"	5905
— 17 — — 18 —	1165	"	"	"	1165	1035	8	"	"	1043	2208	5792	"	"	"	5792
— 18 — — 19 —	1162	"	"	"	1162	1025	17	"	"	1042	2204	5746	1	"	"	5747
— 19 — — 20 —	1179	"	"	"	1179	1080	45	"	"	1123	2302	5570	2	"	"	5572
— 20 — — 21 —	1105	5	"	"	1110	941	72	"	"	1013	2123	5373	35	"	"	5408
— 21 — — 22 —	1066	12	"	"	1078	870	110	1	1	982	2060	5210	115	"	"	5325
— 22 — — 23 —	1012	55	"	"	1047	761	146	2	"	909	1956	3676	156	3	"	3835
— 23 — — 24 —	1033	59	"	"	1092	715	212	1	"	926	2018	2755	290	6	1	3052
— 24 — — 25 —	977	108	1	1	1087	611	262	4	"	877	1964	3244	569	5	1	3819
— 25 — — 30 —	3279	1474	17	9	4779	2598	2110	51	17	4576	9355	12720	7410	63	29	20222
— 30 — — 35 —	1535	2749	53	18	4355	1296	2901	97	26	4320	8675	7037	14398	158	63	21656
— 35 — — 40 —	797	3050	65	27	3937	822	2745	172	34	3773	7710	3555	16959	206	110	20830
— 40 — — 45 —	385	2374	76	36	2871	491	2086	258	30	2865	5756	1721	15181	290	95	17287
— 45 — — 50 —	261	1886	106	31	2284	415	1669	400	37	2519	4803	1112	14096	525	105	15836
— 50 — — 55 —	204	1543	152	26	1925	285	1302	506	32	2125	4050	949	12661	770	109	14489
— 55 — — 60 —	154	1031	145	19	1349	211	867	666	22	1766	3115	595	9302	1059	70	11026
— 60 — — 65 —	97	738	150	16	1001	159	558	691	18	1426	2427	357	6521	1301	52	8211
— 65 — — 70 —	46	484	173	12	715	110	322	709	8	1149	1864	257	4272	1433	31	5973
— 70 — — 75 —	45	251	145	3	444	78	182	510	10	780	1224	163	2721	1446	16	4346
— 75 — — 80 —	19	139	109	2	269	44	91	390	3	528	797	90	1479	1249	17	2835
— 80 — — 85 —	4	44	47	2	97	13	29	190	2	234	331	21	480	592	7	1100
— 85 — — 90 —	3	3	14	"	20	6	"	72	"	78	98	6	109	196	2	513
— 90 — — 95 —	"	1	3	"	4	"	"	22	"	22	26	6	22	43	"	71
— 95 — — 100 —	"	"	1	"	1	1	"	4	"	5	6	1	3	6	"	10
— 100 Aar og derover	"	"	"	"	"	"	"	"	"	"	"	"	"	"	"	"
SUMMA for 1855	34766	15986	1255	202	52209	31800	15732	4746	240	52518	104727	183108	106782	9549	708	299947
Summa for 1850											92636					
— - 1845											85920					

HJÖRRING																
KJÖBSTÆDERNE.											LAND					
	Mandkjön.					Qvindekjön.					Summa af begge Kjön.	Mandkjön.				
	Ugifte.	Gifte.	Enkemænd.	Fraskilte.	Summa.	Ugifte.	Gifte.	Enker.	Fraskilte.	Summa.		Ugifte.	Gifte.	Enkemænd.	Fraskilte.	Summa.
Indtil 1 Aar	81	"	"	"	81	88	"	"	"	88	169	1209	"	"	"	1209
Fyldt 1, men under 3 Aar	146	"	"	"	146	172	"	"	"	172	318	1926	"	"	"	1926
— 3 — — 5 —	141	"	"	"	141	154	"	"	"	154	295	1996	"	"	"	1996
— 5 — — 6 —	84	"	"	"	84	74	"	"	"	74	158	963	"	"	"	963
— 6 — — 7 —	70	"	"	"	70	73	"	"	"	73	143	926	"	"	"	926
— 7 — — 10 —	189	"	"	"	189	198	"	"	"	198	387	2292	"	"	"	2292
— 10 — — 14 —	226	"	"	"	226	223	"	"	"	223	449	2833	"	"	"	2833
— 14 — — 15 —	60	"	"	"	60	48	"	"	"	48	108	664	"	"	"	664
— 15 — — 16 —	66	"	"	"	66	54	"	"	"	54	120	605	"	"	"	605
— 16 — — 17 —	71	"	"	"	71	71	"	"	"	71	142	600	"	"	"	600
— 17 — — 18 —	69	"	"	"	69	74	1	"	"	75	144	587	"	"	"	587
— 18 — — 19 —	81	"	"	"	81	57	2	"	"	59	140	636	"	"	"	636
— 19 — — 20 —	78	"	"	"	78	46	2	"	"	48	126	594	"	"	"	594
— 20 — — 21 —	55	1	"	"	56	47	4	"	"	51	107	551	9	"	"	560
— 21 — — 22 —	66	1	"	"	67	47	8	"	"	55	122	532	16	"	"	548
— 22 — — 23 —	48	1	"	"	49	46	10	"	"	56	105	483	38	"	"	521
— 23 — — 24 —	58	4	"	"	62	46	12	1	"	59	121	346	41	"	"	387
— 24 — — 25 —	53	10	"	"	63	50	20	"	"	50	115	346	86	"	"	432
— 25 — — 30 —	146	115	1	1	263	120	137	"	1	258	521	1430	1006	6	5	2447
— 30 — — 35 —	79	174	"	4	257	63	175	5	1	244	501	670	1726	14	13	2425
— 35 — — 40 —	37	173	1	7	218	37	171	13	5	226	444	312	1937	28	29	2306
— 40 — — 45 —	27	115	2	"	144	21	118	16	2	157	301	127	1473	40	27	1667
— 45 — — 50 —	3	118	8	5	134	19	74	20	7	120	254	87	1395	61	27	1570
— 50 — — 55 —	13	61	7	2	85	16	65	21	2	104	187	77	1331	55	33	1496
— 55 — — 60 —	5	52	17	4	78	16	56	29	2	103	181	54	1148	92	22	1316
— 60 — — 65 —	1	47	13	"	61	7	44	39	2	92	153	45	868	135	18	1066
— 65 — — 70 —	7	31	10	2	50	10	17	39	"	66	116	33	591	155	9	788
— 70 — — 75 —	5	15	8	"	28	5	10	34	"	49	77	19	370	181	6	576
— 75 — — 80 —	1	6	10	"	17	6	5	19	"	30	47	10	232	156	4	402
— 80 — — 85 —	"	1	3	"	4	1	"	11	"	12	16	3	69	80	"	152
— 85 — — 90 —	"	"	2	"	2	"	"	5	"	5	7	1	16	41	"	58
— 90 — — 95 —	"	"	"	"	"	"	"	1	"	1	1	"	1	7	"	8
— 95 — — 100 —	"	"	"	"	"	"	"	1	"	1	1	"	"	1	"	1
— 100 Aar og derover	"	"	"	"	"	"	"	"	"	"	"	"	"	"	"	"
SUMMA for 1855	1966	925	82	25	2998	1869	931	254	22	3076	6074	20957	12353	1052	193	34555
Summa for 1850											5583					
— - 1845											5301					

THISTED

	KJÖBSTÆDERNE.										LAND					
	Mandkjön.					Qvindekjön.					Summa af begge Kjön.	Mandkjön.				
	Ugifte.	Gifte.	Enkemænd.	Fraskilte.	Summa.	Ugifte.	Gifte.	Enker.	Fraskilte.	Summa.		Ugifte.	Gifte.	Enkemænd.	Fraskilte.	Summa.
Indtil 1 Aar	67	"	"	"	67	89	"	"	"	89	156	734	"	"	"	734
Fyldt 1, men under 3 Aar	127	"	"	"	127	121	"	"	"	121	248	1160	"	"	"	1160
— 3 — — 5 —	120	"	"	"	120	107	"	"	"	107	227	1094	"	"	"	1094
— 5 — — 6 —	42	"	"	"	42	54	"	"	"	54	96	521	"	"	"	521
— 6 — — 7 —	51	"	"	"	51	49	"	"	"	49	100	544	"	"	"	544
— 7 — — 10 —	135	"	"	"	135	136	"	"	"	136	271	1389	"	"	"	1389
— 10 — — 14 —	148	"	"	"	148	166	"	"	"	166	314	1860	"	"	"	1860
— 14 — — 15 —	45	"	"	"	45	39	"	"	"	39	84	434	"	"	"	434
— 15 — — 16 —	42	"	"	"	42	39	"	"	"	39	81	374	"	"	"	374
— 16 — — 17 —	48	"	"	"	48	29	"	"	"	29	77	409	"	"	"	409
— 17 — — 18 —	49	"	"	"	49	35	2	"	"	37	86	404	"	"	"	404
— 18 — — 19 —	50	"	"	"	50	33	1	"	"	34	84	375	"	"	"	375
— 19 — — 20 —	64	"	"	"	64	37	1	"	"	38	102	374	"	"	"	374
— 20 — — 21 —	34	"	"	"	34	32	4	"	1	37	71	364	5	"	"	369
— 21 — — 22 —	37	1	"	"	38	36	8	"	"	44	82	534	14	"	"	548
— 22 — — 23 —	41	4	"	"	45	29	7	"	"	36	81	299	8	"	"	307
— 23 — — 24 —	18	6	"	"	24	31	22	"	"	53	77	245	23	"	"	268
— 24 — — 25 —	30	7	"	"	37	21	14	"	"	35	72	280	50	1	1	332
— 25 — — 30 —	127	108	2	1	238	102	118	3	"	223	461	1052	617	5	2	1676
— 30 — — 35 —	40	137	3	4	184	44	112	3	3	162	346	504	1164	10	5	1683
— 35 — — 40 —	53	157	3	"	173	36	130	8	3	177	350	293	1199	15	8	1515
— 40 — — 45 —	11	76	2	2	91	23	87	6	6	122	213	108	949	17	4	1078
— 45 — — 50 —	10	97	2	4	113	17	82	13	4	116	229	82	1042	25	12	1161
— 50 — — 55 —	9	75	2	3	89	7	56	12	5	80	169	54	1024	41	16	1135
— 55 — — 60 —	10	48	9	"	67	17	43	28	2	90	157	32	795	82	18	927
— 60 — — 65 —	1	34	1	4	40	8	26	28	1	63	103	30	704	83	3	820
— 65 — — 70 —	2	19	8	4	33	3	19	25	1	48	81	15	399	114	4	552
— 70 — — 75 —	2	5	3	2	12	3	3	19	2	27	39	6	286	139	4	455
— 75 — — 80 —	"	9	5	"	14	4	3	15	"	22	36	6	138	116	2	262
— 80 — — 85 —	"	"	1	"	1	"	2	10	"	12	15	2	52	70	"	124
— 85 — — 90 —	"	"	1	"	1	"	"	1	"	1	2	1	14	25	"	40
— 90 — — 95 —	"	"	"	"	"	"	"	1	"	1	1	"	4	8	"	12
— 95 — — 100 —	"	"	"	"	"	"	"	"	"	"	"	"	"	"	"	"
— 100 Aar og derover	"	"	"	"	"	"	"	"	"	"	"	"	"	"	"	"
SUMMA for 1855	1393	763	42	24	2222	1347	740	172	28	2287	4509	13379	8487	751	79	22696
Summa for 1850										3740				
— - 1845										3404				

AF TABEL II.

AMT.

DISTRIKTET.

KJÖBSTÆDERNE OG LANDDISTRIKTET TILSAMMEN.

Qvindekjøn.					Summa af begge Kjøn.	Mandkjøn.					Qvindekjøn.					Summa af begge Kjøn.
Ugifte.	Gifte.	Enker.	Fraskilte.	Summa.		Ugifte.	Gifte.	Enkemænd.	Fraskilte.	Summa.	Ugifte.	Gifte.	Enker.	Fraskilte.	Summa.	
723	"	"	"	723	1457	801	"	"	"	801	812	"	"	"	812	1613
1111	"	"	"	1111	2271	1287	"	"	"	1287	1232	"	"	"	1232	2519
1056	"	"	"	1056	2150	1214	"	"	"	1214	1163	"	"	"	1163	2377
526	"	"	"	526	1047	563	"	"	"	563	580	"	"	"	580	1143
554	"	"	"	554	1098	595	"	"	"	595	603	"	"	"	603	1198
1379	"	"	"	1379	2768	1524	"	"	"	1524	1515	"	"	"	1515	3039
1856	"	"	"	1856	3716	2008	"	"	"	2008	2022	"	"	"	2022	4050
455	"	"	"	455	889	479	"	"	"	479	494	"	"	"	494	973
584	"	"	"	584	758	416	"	"	"	416	425	"	"	"	425	839
412	"	"	"	412	821	457	"	"	"	457	441	"	"	"	441	898
586	2	"	"	588	792	453	"	"	"	453	421	4	"	"	425	878
365	7	"	"	372	747	425	"	"	"	425	598	8	"	"	406	831
404	10	"	"	414	788	438	"	"	"	438	441	11	"	"	452	890
405	17	"	"	422	789	398	5	"	"	403	455	21	"	1	457	860
344	52	"	"	396	724	371	15	"	"	386	580	40	"	"	420	806
543	65	"	"	608	715	340	12	"	"	352	372	70	"	"	442	794
255	77	1	"	333	601	265	29	"	"	292	286	99	1	"	386	678
325	121	"	"	446	778	310	57	1	1	369	346	135	"	"	481	850
1021	841	6	8	1876	3552	1179	725	7	5	1914	1123	959	9	8	2099	4015
579	1226	16	9	1850	3513	544	1501	13	9	1867	623	1538	19	12	1992	3859
555	1202	25	6	1566	3081	526	1536	18	8	1688	571	1532	51	9	1743	3451
183	985	49	15	1232	2510	119	1025	19	6	1169	206	1072	55	21	1354	2525
145	962	65	12	1182	2343	92	1159	27	16	1274	162	1044	76	16	1298	2572
118	969	117	13	1217	2552	63	1099	43	19	1224	125	1025	129	18	1297	2521
77	743	164	9	995	1920	42	845	91	18	994	94	786	192	11	1083	2077
92	580	224	11	907	1727	51	758	84	7	860	100	606	252	12	970	1850
63	312	249	6	650	1162	17	418	122	8	565	66	531	274	7	678	1243
56	189	239	4	468	905	8	291	142	6	447	59	192	258	6	495	942
52	89	218	6	345	607	6	147	121	2	276	56	92	233	6	367	643
12	55	114	"	161	285	2	52	71	"	125	12	37	124	"	173	298
5	15	53	"	69	109	1	14	26	"	41	5	13	54	"	70	111
"	1	15	"	14	26	"	4	8	"	12	"	1	14	"	15	27
"	"	2	"	2	2	"	"	"	"	"	"	"	2	"	2	2
"	"	1	"	1	1	"	"	"	"	"	"	"	1	"	1	1
15977	8476	1552	99	24104	46800	14772	9250	793	103	24918	15524	9216	1724	127	26591	51309
					44792											48552
					45223											46627

AALBORG

	KJÖBSTÆDERNE.										LAND					
	Mandkjön.					Qvindekjön.					Summa af begge Kjön.	Mandkjön.				
	Ugifte.	Gifte.	Enkemend.	Fraskille.	Summa.	Ugifte.	Gifte.	Enker.	Fraskille.	Summa.		Ugifte.	Gifte.	Enkemend.	Fraskille.	Summa.
Indtil 1 Aar	153	"	"	"	153	169	"	"	"	169	322	942	"	"	"	942
Fyldt 1, men under 5 Aar	286	"	"	"	286	285	"	"	"	285	569	1635	"	"	"	1635
— 5 — — 5 —	211	"	"	"	211	256	"	"	"	256	447	1458	"	"	"	1458
— 5 — — 6 —	106	"	"	"	106	115	"	"	"	115	219	746	"	"	"	746
— 6 — — 7 —	104	"	"	"	104	118	"	"	"	118	222	757	"	"	"	757
— 7 — — 10 —	281	"	"	"	281	255	"	"	"	255	554	1878	"	"	"	1878
— 10 — — 14 —	538	"	"	"	538	290	"	"	"	290	628	2191	"	"	"	2191
— 14 — — 15 —	112	"	"	"	112	59	"	"	"	59	171	554	"	"	"	554
— 15 — — 16 —	116	"	"	"	116	84	"	"	"	84	200	476	"	"	"	476
— 16 — — 17 —	105	"	"	"	105	73	"	"	"	73	178	505	"	"	"	505
— 17 — — 18 —	104	"	"	"	104	105	"	"	"	105	209	545	"	"	"	545
— 18 — — 19 —	107	"	"	"	107	98	5	"	"	101	208	477	"	"	"	477
— 19 — — 20 —	105	"	"	"	105	91	4	"	1	96	199	568	"	"	"	568
— 20 — — 21 —	95	"	"	"	95	94	11	"	"	105	198	527	2	"	"	529
— 21 — — 22 —	97	2	"	"	99	84	14	"	"	98	197	475	8	"	"	485
— 22 — — 25 —	122	5	"	1	128	77	17	"	"	94	222	429	15	"	"	444
— 25 — — 24 —	146	12	"	"	158	65	35	"	1	101	259	318	51	"	"	549
— 24 — — 25 —	82	20	"	"	102	82	50	2	"	114	216	369	56	1	"	406
— 25 — — 30 —	326	214	4	1	545	272	264	9	5	548	1095	1659	775	5	5	2444
— 50 — — 35 —	109	512	8	1	450	125	305	14	5	449	879	880	1568	17	8	2275
— 35 — — 40 —	72	515	9	6	402	90	281	52	5	408	810	475	1558	24	17	2074
— 40 — — 45 —	57	185	11	1	252	47	191	40	4	282	514	214	1415	27	17	1675
— 45 — — 50 —	24	172	20	2	218	45	149	55	9	256	474	155	1337	45	15	1548
— 50 — — 55 —	18	114	24	3	159	35	111	70	9	225	382	106	1254	71	20	1451
— 55 — — 60 —	14	108	15	2	157	25	75	56	2	158	295	79	1025	92	15	1209
— 60 — — 65 —	9	76	19	2	106	16	59	84	2	141	247	44	817	144	6	1011
— 65 — — 70 —	15	41	15	1	68	9	26	75	5	115	181	29	491	145	7	670
— 70 — — 75 —	5	14	25	2	44	7	18	54	"	79	125	20	299	152	2	475
— 75 — — 80 —	1	10	17	"	28	4	8	34	"	46	74	10	159	155	1	305
— 80 — — 85 —	1	"	5	"	6	2	6	25	"	31	57	2	69	71	"	142
— 85 — — 90 —	"	2	1	"	3	"	1	9	"	10	15	3	20	25	"	46
— 90 — — 95 —	"	"	"	"	"	"	"	1	"	1	1	"	7	4	"	11
— 95 — — 100 —	"	"	"	"	"	"	"	"	"	"	"	"	"	1	"	1
— 100 Aar og derover	"	"	"	"	"	"	"	"	"	"	"	"	"	"	"	"
SUMMA for 1855	3295	1600	169	22	5084	3049	1588	554	46	5257	10521	18498	10684	955	111	30246
Summa for 1850											8906					
— - 1845											8680					

AF TABEL II.

A M T.

DISTRIKTET.

KJÖBSTÆDERNE OG LANDDISTRIKTET TILSAMMEN.

Qvindekjøn.					Summa af begge Kjøn.	Mandkjøn.					Qvindekjøn.					Summa af begge Kjøn.
Ugifte.	Gifte.	Enker.	Fraskilte.	Summa.		Ugifte.	Gifte.	Enkemænd.	Fraskilte.	Summa.	Ugifte.	Gifte.	Enker.	Fraskilte.	Summa.	
919	"	"	"	919	1861	1095	"	"	"	1095	1088	"	"	"	1088	2185
1651	"	"	"	1651	3284	1919	"	"	"	1919	1934	"	"	"	1934	3853
1444	"	"	"	1444	2902	1669	"	"	"	1669	1680	"	"	"	1680	5349
737	"	"	"	737	1483	852	"	"	"	852	850	"	"	"	850	1702
662	"	"	"	662	1419	861	"	"	"	861	780	"	"	"	780	1641
1750	"	"	"	1750	3608	2159	"	"	"	2159	1985	"	"	"	1985	4142
2243	"	"	"	2243	4434	2529	"	"	"	2529	2533	"	"	"	2533	5062
502	"	"	"	502	1056	646	"	"	"	646	561	"	"	"	561	1207
471	"	"	"	471	947	592	"	"	"	592	555	"	"	"	555	1147
519	1	"	"	520	1023	608	"	"	"	608	592	1	"	"	593	1201
530	1	"	"	531	1074	647	"	"	"	647	655	1	"	"	636	1283
500	6	"	"	506	983	584	"	"	"	584	598	9	"	"	607	1191
499	14	"	"	513	1081	671	"	"	"	671	590	18	"	1	609	1280
493	51	"	"	524	1053	620	2	"	"	622	587	42	"	"	629	1251
450	62	"	"	492	975	572	10	"	"	582	514	76	"	"	590	1172
421	65	"	"	486	950	551	20	"	1	572	498	82	"	"	580	1152
370	124	2	5	499	848	464	43	"	"	507	435	159	2	4	600	1107
364	165	1	"	530	936	451	56	1	"	508	446	195	3	"	644	1152
1307	1178	18	6	2509	4953	1985	989	9	6	2989	1579	1442	27	9	3057	6046
595	1501	15	7	2118	4391	989	1680	25	9	2703	720	1806	29	12	2567	5270
365	1593	38	15	2011	4085	547	1873	33	23	2476	455	1874	70	20	2419	4895
181	1550	57	19	1587	3260	251	1598	38	18	1905	228	1521	97	25	1869	3774
159	1272	93	22	1526	3074	177	1509	65	15	1766	184	1421	146	31	1782	3548
97	1146	208	21	1472	2923	124	1368	95	23	1610	150	1257	278	30	1695	3505
68	822	262	25	1177	2386	93	1131	105	17	1346	93	897	318	27	1335	2681
51	622	327	15	1015	2024	53	895	163	8	1117	67	661	411	15	1154	2271
52	571	366	11	800	1470	42	532	156	8	738	61	397	439	16	913	1651
37	200	306	4	547	1020	23	313	177	4	517	44	218	360	4	626	1145
26	104	254	1	385	688	11	169	150	1	331	30	112	288	1	431	762
11	35	125	"	171	313	3	69	76	"	148	13	41	148	"	202	550
2	6	61	1	70	116	3	22	24	"	49	2	7	70	1	80	129
"	2	14	"	16	27	"	7	4	"	11	"	2	15	"	17	28
"	"	4	"	4	5	"	"	1	"	1	"	"	4	"	4	5
"	"	1	"	1	1	"	"	"	"	"	"	"	1	"	1	1
17416	10651	2152	148	50367	60613	21791	12284	1122	153	55530	20465	12239	2706	194	35604	70934
					56858											65764
					54524											63204

VIBORG

	KJÖBSTÆDERNE.										LAND					
	Mandkjön.					Qvindekjön.					Summa af begge Kjön.	Mandkjön.				
	Ugifte.	Gifte.	Enkemænd.	Fraskilte.	Summa.	Ugifte.	Gifte.	Enker.	Fraskilte.	Summa.		Ugifte.	Gifte.	Enkemænd.	Fraskilte.	Summa.
Indtil 1 Aar	99	"	"	"	99	101	"	"	"	101	200	904	"	"	"	904
Fyldt 1, men under 5 Aar	167	"	"	"	167	175	"	"	"	175	342	1640	"	"	"	1640
— 3 — — 5 —	172	"	"	"	172	123	"	"	"	123	295	1475	"	"	"	1475
— 5 — — 6 —	65	"	"	"	65	57	"	"	"	57	122	696	"	"	"	696
— 6 — — 7 —	56	"	"	"	56	49	"	"	"	49	105	709	"	"	"	709
— 7 — — 10 —	139	"	"	"	139	156	"	"	"	156	275	1832	"	"	"	1832
— 10 — — 14 —	228	"	"	"	228	187	"	"	"	187	415	2458	"	"	"	2458
— 14 — — 15 —	45	"	"	"	45	40	"	"	"	40	85	581	"	"	"	581
— 15 — — 16 —	42	"	"	"	42	34	"	"	"	34	76	517	"	"	"	517
— 16 — — 17 —	55	"	"	"	55	55	"	"	"	55	88	502	"	"	"	502
— 17 — — 18 —	69	"	"	"	69	65	1	"	"	64	153	550	"	"	"	550
— 18 — — 19 —	71	"	"	"	71	36	1	"	"	37	108	452	"	"	"	452
— 19 — — 20 —	82	"	"	"	82	60	2	"	"	62	144	515	"	"	"	515
— 20 — — 21 —	65	"	"	"	65	57	5	"	"	62	125	494	5	"	"	499
— 21 — — 22 —	64	1	"	"	65	40	9	"	"	49	114	559	4	"	"	545
— 22 — — 25 —	56	1	"	"	57	50	11	"	"	61	118	410	10	"	"	420
— 23 — — 24 —	64	4	"	"	68	32	15	"	"	47	115	262	20	"	"	282
— 24 — — 25 —	50	3	"	"	55	35	31	"	"	66	119	362	56	"	"	418
— 25 — — 30 —	218	151	1	1	351	147	135	"	1	281	652	1510	812	5	1	2528
— 30 — — 35 —	86	179	1	2	268	77	174	7	2	260	528	867	1575	15	5	2258
— 35 — — 40 —	52	154	5	1	212	29	124	7	2	162	374	402	1502	51	15	1948
— 40 — — 45 —	31	101	9	2	145	29	101	11	1	142	285	215	1299	22	5	1541
— 45 — — 50 —	26	98	4	2	130	31	111	17	3	162	292	132	1296	36	7	1471
— 50 — — 55 —	24	59	11	2	96	13	79	16	3	111	207	98	1264	73	7	1442
— 55 — — 60 —	12	70	14	3	101	16	49	35	4	104	205	66	941	95	10	1112
— 60 — — 65 —	8	65	6	2	81	15	46	44	2	107	188	47	804	122	12	985
— 65 — — 70 —	5	36	15	2	58	12	35	38	1	84	142	36	526	125	1	686
— 70 — — 75 —	5	19	5	"	29	4	12	20	"	36	65	15	315	144	2	474
— 75 — — 80 —	3	15	11	"	27	6	6	23	1	36	65	7	171	115	"	293
— 80 — — 85 —	"	3	3	"	6	3	2	12	1	18	24	5	77	90	2	174
— 85 — — 90 —	"	"	2	"	2	1	1	7	"	9	11	2	16	45	1	64
— 90 — — 95 —	"	"	3	"	3	"	"	1	"	1	4	1	6	4	1	12
— 95 — — 100 —	"	"	"	"	"	"	"	4	"	4	4	"	1	"	"	1
— 100 Aar og derover	"	"	"	"	"	"	"	"	"	"	"	"	"	"	"	"
SUMMA for 1855	2057	937	90	19	3085	1711	946	242	21	2920	6003	18275	10498	920	65	29758
Summa for 1850											5295					
— 1845											4979					

RANDERS																
	KJÖBSTÆDERNE.										LAND					
	Mandkjön.					Qvindkjön.					Summa af begge Kjön.	Mandkjön.				
	Ugifte.	Gifte.	Enekemend.	Fraskilte.	Summa.	Ugifte.	Gifte.	Enker.	Fraskilte.	Summa.		Ugifte.	Gifte.	Enekemend.	Fraskilte.	Summa.
Indtil 1 Aar	211	"	"	"	211	186	"	"	"	186	597	966	"	"	"	966
Fyldt 1, men under 5 Aar	552	"	"	"	552	545	"	"	"	545	677	1757	"	"	"	1757
— 5 — — 5 —	552	"	"	"	552	275	"	"	"	275	607	1575	"	"	"	1575
— 5 — — 6 —	151	"	"	"	151	159	"	"	"	159	290	788	"	"	"	788
— 6 — — 7 —	146	"	"	"	146	151	"	"	"	151	277	755	"	"	"	755
— 7 — — 10 —	365	"	"	"	365	512	"	"	"	512	675	1795	"	"	"	1795
— 10 — — 14 —	426	"	"	"	426	450	"	"	"	450	856	2459	"	"	"	2459
— 14 — — 15 —	150	"	"	"	150	110	"	"	"	110	240	598	"	"	"	598
— 15 — — 16 —	156	"	"	"	156	127	"	"	"	127	285	548	"	"	"	548
— 16 — — 17 —	156	"	"	"	156	107	"	"	"	107	245	515	"	"	"	515
— 17 — — 18 —	148	"	"	"	148	140	2	"	"	142	290	559	"	"	"	559
— 18 — — 19 —	172	"	"	"	172	121	2	"	"	123	295	548	"	"	"	548
— 19 — — 20 —	178	"	"	"	178	115	2	"	"	115	295	578	"	"	"	578
— 20 — — 21 —	163	"	"	"	163	100	9	"	"	109	272	517	5	"	"	522
— 21 — — 22 —	171	1	"	"	172	109	16	1	"	126	298	507	9	"	"	516
— 22 — — 25 —	169	2	"	"	171	115	15	"	1	129	500	416	18	"	"	454
— 25 — — 24 —	204	10	"	"	214	102	55	"	"	155	549	312	41	"	"	555
— 24 — — 25 —	141	15	1	"	157	78	41	"	1	120	277	375	94	2	"	471
— 25 — — 50 —	457	195	2	"	652	540	290	5	1	656	1268	1559	874	12	5	2450
— 50 — — 55 —	241	565	7	1	612	189	585	14	2	590	1202	801	1568	19	6	2594
— 55 — — 40 —	104	599	9	5	517	105	552	27	6	490	1007	418	1792	25	4	2257
— 40 — — 45 —	66	285	15	1	565	52	265	55	2	352	717	220	1524	28	8	1780
— 45 — — 50 —	41	242	20	4	507	69	224	52	6	551	658	145	1519	55	6	1725
— 50 — — 55 —	58	198	16	1	255	54	169	56	4	265	516	120	1426	76	14	1656
— 55 — — 60 —	52	140	21	5	198	20	105	65	2	192	590	89	1045	112	6	1252
— 60 — — 65 —	15	99	21	1	156	15	75	108	1	197	355	55	780	149	12	996
— 65 — — 70 —	9	55	25	"	85	17	51	106	1	155	240	49	555	155	5	760
— 70 — — 75 —	4	27	17	"	48	10	18	67	1	96	144	26	504	184	2	516
— 75 — — 80 —	1	11	20	1	55	5	6	49	"	58	91	18	161	172	2	355
— 80 — — 85 —	1	5	8	"	14	4	1	20	"	25	59	7	67	65	"	159
— 85 — — 90 —	"	"	4	"	4	"	"	20	"	20	24	2	13	21	"	56
— 90 — — 95 —	"	"	"	"	"	"	"	2	"	2	2	"	5	7	"	10
— 95 — — 100 —	"	"	"	"	"	"	"	"	"	"	"	"	"	"	"	"
— 100 Aar og derover	"	"	"	"	"	"	"	"	"	"	"	"	"	"	"	"
SUMMA for 1855	4718	2045	182	19	6962	5896	2059	625	28	6588	15550	19055	11796	1078	68	51995
Summa for 1850										11268				
— - 1845										10650				

AF TABEL II.

A M T.

DISTRIKTET.

KJÖBSTÄDERNE OG LANDDISTRIKTET TILSAMMEN.

Qvindekjøn.					Summa af begge Kjøn.	Mandkjøn.					Qvindekjøn.					Summa af begge Kjøn.
Ugifte.	Gifte.	Enker.	Fraskille.	Summa.		Ugifte.	Gifte.	Enkemænd.	Fraskille.	Summa.	Ugifte.	Gifte.	Enker.	Fraskille.	Summa.	
990	"	"	"	990	1956	1177	"	"	"	1177	1176	"	"	"	1176	2555
1707	"	"	"	1707	3444	2069	"	"	"	2069	2052	"	"	"	2052	4121
1525	"	"	"	1525	3100	1907	"	"	"	1907	1800	"	"	"	1800	3707
732	"	"	"	732	1520	939	"	"	"	939	871	"	"	"	871	1810
707	"	"	"	707	1460	899	"	"	"	899	858	"	"	"	858	1737
1852	"	"	"	1852	5625	2156	"	"	"	2156	2144	"	"	"	2144	4500
2412	"	"	"	2412	4871	2885	"	"	"	2885	2842	"	"	"	2842	5727
599	"	"	"	599	1197	728	"	"	"	728	709	"	"	"	709	1457
585	"	"	"	585	1155	704	"	"	"	704	712	"	"	"	712	1416
528	1	"	"	529	1044	651	"	"	"	651	635	1	"	"	636	1287
578	"	"	"	578	1157	707	"	"	"	707	718	2	"	"	720	1427
556	7	"	"	543	1091	720	"	"	"	720	657	9	"	"	666	1386
554	14	"	"	568	1146	756	"	"	"	756	667	16	"	"	685	1459
609	33	"	"	642	1164	680	5	"	"	685	709	42	"	"	751	1456
546	60	"	"	606	1122	678	10	"	"	688	655	76	1	"	732	1420
419	75	"	1	495	927	585	20	"	"	605	552	88	"	2	622	1227
379	119	"	1	499	852	516	51	"	"	567	481	152	"	1	634	1201
357	133	1	"	491	962	516	109	3	"	628	455	174	1	1	611	1259
1182	1336	15	2	2535	4985	1996	1067	14	5	3082	1522	1626	20	3	3171	6253
598	1813	26	6	2445	4837	1042	1951	26	7	3006	787	2198	40	8	3033	6039
319	1797	52	9	2177	4414	522	2191	32	9	2754	424	2149	79	15	2667	5421
158	1511	72	14	1755	3535	286	1809	41	9	2145	210	1776	105	16	2107	4252
162	1377	131	11	1681	3404	186	1761	75	10	2030	231	1601	183	17	2052	4062
111	1276	197	14	1598	3234	158	1624	92	15	1889	145	1445	253	18	1861	3750
79	905	278	7	1269	2521	121	1185	133	11	1450	99	1010	343	9	1461	2911
60	636	336	7	1059	2055	70	879	170	15	1132	75	709	444	8	1256	2368
32	369	377	3	781	1541	58	606	178	3	845	49	400	483	4	936	1781
42	210	275	3	530	1046	30	331	201	2	564	52	228	342	4	626	1190
20	97	256	1	354	707	19	172	192	5	386	23	103	285	1	412	798
5	26	115	"	146	285	8	72	73	"	153	9	27	133	"	171	324
3	7	59	"	69	105	2	13	25	"	40	3	7	79	"	89	129
1	"	16	"	17	27	"	3	7	"	10	1	"	18	"	19	29
"	2	5	"	7	7	"	"	"	"	"	"	2	5	"	7	7
"	"	"	"	"	"	"	"	"	"	"	"	"	"	"	"	"
18567	11802	2191	79	32439	64454	23771	13839	1260	87	38957	22263	13841	2816	107	39027	77984
.....															61092	72360
.....															59218	69868

AARHUUS

	KJÖBSTÆDERNE.											LAND					
	Mandkjön.					Qvindekjön.					Summa af begge Kjön.	Mandkjön.					
	Ugifte.	Gifte.	Enkemænd.	Fraskilte.	Summa.	Ugifte.	Gifte.	Enker.	Fraskilte.	Summa.		Ugifte.	Gifte.	Enkemænd.	Fraskilte.	Summa.	
Indtil 1 Aar	151	"	"	"	151	126	"	"	"	126	277	569	"	"	"	569	
Fyldt 1, men under 3 Aar	251	"	"	"	251	250	"	"	"	250	461	926	"	"	"	926	
— 3 — — 5 —	204	"	"	"	204	206	"	"	"	206	410	909	"	"	"	909	
— 5 — — 6 —	99	"	"	"	99	100	"	"	"	100	199	410	"	"	"	410	
— 6 — — 7 —	91	"	"	"	91	95	"	"	"	95	186	355	"	"	"	355	
— 7 — — 10 —	225	"	"	"	225	249	"	"	"	249	474	1114	"	"	"	1114	
— 10 — — 14 —	517	"	"	"	517	270	"	"	"	270	587	1448	"	"	"	1448	
— 14 — — 15 —	94	"	"	"	94	65	"	"	"	65	159	316	"	"	"	316	
— 15 — — 16 —	82	"	"	"	82	71	"	"	"	71	155	304	"	"	"	304	
— 16 — — 17 —	118	"	"	"	118	76	"	"	"	76	194	312	"	"	"	312	
— 17 — — 18 —	104	"	"	"	104	71	"	"	"	71	175	309	"	"	"	309	
— 18 — — 19 —	98	"	"	"	98	74	3	"	"	77	175	302	"	"	"	302	
— 19 — — 20 —	119	"	"	"	119	89	2	"	"	91	210	350	"	"	"	350	
— 20 — — 21 —	76	"	"	"	76	76	8	"	"	84	160	319	6	"	"	325	
— 21 — — 22 —	162	5	"	"	165	89	15	"	"	102	267	334	7	"	"	341	
— 22 — — 25 —	96	1	"	"	97	60	8	1	"	69	166	246	13	1	"	260	
— 25 — — 24 —	60	1	"	"	61	78	18	"	"	96	157	182	19	"	"	201	
— 24 — — 25 —	66	15	"	"	79	60	50	1	"	91	170	225	29	"	"	254	
— 25 — — 50 —	294	156	5	"	455	259	212	8	1	460	915	916	505	2	5	1424	
— 50 — — 55 —	152	270	4	"	426	100	280	11	2	595	819	468	848	12	2	1550	
— 55 — — 40 —	88	276	5	2	371	68	258	26	1	355	704	205	982	26	2	1215	
— 40 — — 45 —	25	184	9	1	217	52	184	55	5	252	469	114	801	22	2	959	
— 45 — — 50 —	15	144	13	2	172	19	157	34	5	195	367	75	840	50	4	947	
— 50 — — 55 —	15	111	11	2	139	18	101	62	2	185	322	68	757	61	4	870	
— 55 — — 60 —	11	92	16	2	121	5	64	72	4	145	266	59	479	75	5	594	
— 60 — — 65 —	5	52	16	4	77	14	35	47	2	98	175	26	598	97	5	526	
— 65 — — 70 —	5	54	16	"	55	5	12	51	5	71	126	15	255	85	5	356	
— 70 — — 75 —	1	15	11	1	26	2	11	55	2	50	76	12	124	87	4	227	
— 75 — — 80 —	4	8	6	1	19	"	6	28	1	55	54	6	78	72	1	157	
— 80 — — 85 —	"	"	2	"	2	"	"	12	"	12	14	5	22	41	"	66	
— 85 — — 90 —	"	"	2	"	2	"	"	4	"	4	6	"	6	14	"	20	
— 90 — — 95 —	"	"	"	"	"	"	"	"	"	"	"	"	1	2	"	5	
— 95 — — 100 —	"	"	"	"	"	"	"	"	"	"	"	"	"	"	"	"	
— 100 Aar og derover	"	"	"	"	"	"	"	"	"	"	"	"	"	"	"	"	
SUMMA for 1855	5004	1558	114	15	4491	2587	1562	425	26	4400	8891	10855	6146	625	55	17657	
Summa for 1850												7886					
— - 1845												7864					

AF TABEL II.

AMT.

DISTRIKTET.

KJÖBSTADEN OG LANDDISTRIKTET TILSAMMEN.

Qvindekjøn.						Summa af begge Kjøn.	Mandkjøn.					Qvindekjøn.					Summa af begge Kjøn.
Ugifte.	Gifte.	Enker.	Freskille.	Summa.	Ugifte.		Gifte.	Enkemænd.	Freskille.	Summa.	Ugifte.	Gifte.	Enker.	Freskille.	Summa.		
555	"	"	"	555	1124	720	"	"	"	720	681	"	"	"	681	1401	
988	"	"	"	988	1914	1157	"	"	"	1157	1218	"	"	"	1218	2375	
847	"	"	"	847	1756	1113	"	"	"	1113	1053	"	"	"	1053	2166	
446	"	"	"	446	856	509	"	"	"	509	546	"	"	"	546	1055	
413	"	"	"	413	768	446	"	"	"	446	508	"	"	"	508	954	
1084	"	"	"	1084	2198	1339	"	"	"	1339	1533	"	"	"	1533	2672	
1365	"	"	"	1365	2813	1765	"	"	"	1765	1635	"	"	"	1635	3400	
340	"	"	"	340	656	410	"	"	"	410	405	"	"	"	405	815	
317	"	"	"	317	621	386	"	"	"	386	588	"	"	"	588	774	
318	1	"	"	319	651	430	"	"	"	430	594	1	"	"	595	825	
350	"	"	"	350	659	415	"	"	"	415	401	"	"	"	401	814	
334	3	"	"	337	659	400	"	"	"	400	408	6	"	"	414	814	
352	8	"	"	360	690	449	"	"	"	449	441	10	"	"	451	900	
337	21	"	"	358	685	395	6	"	"	401	413	29	"	"	442	845	
296	50	"	"	326	667	496	10	"	"	506	385	43	"	"	428	934	
216	48	"	"	264	524	342	14	1	"	357	276	56	1	"	333	690	
229	59	"	"	288	489	242	20	"	"	262	307	77	"	"	384	646	
186	94	"	"	280	554	291	42	"	"	333	246	124	1	"	371	704	
650	749	8	6	1395	2817	1210	639	5	3	1877	869	961	16	7	1855	3750	
304	989	17	6	1316	2646	620	1118	16	2	1756	404	1269	28	8	1709	3465	
156	924	25	6	1111	2524	291	1258	31	4	1584	224	1162	51	7	1444	3028	
67	796	23	6	892	1831	157	985	51	3	1156	99	980	56	9	1144	2500	
51	722	75	6	854	1801	86	984	43	6	1119	70	859	109	11	1049	2168	
42	612	111	8	775	1645	83	848	72	6	1009	60	715	175	10	956	1965	
20	428	157	3	608	1202	50	571	89	5	715	25	492	229	7	753	1468	
17	315	149	4	485	1011	51	450	113	9	603	51	350	196	6	583	1186	
13	176	222	6	417	773	20	287	99	5	411	18	188	273	9	488	899	
6	93	157	"	236	463	13	137	98	5	253	8	104	172	2	286	539	
7	51	111	2	171	328	10	86	78	2	176	7	57	159	3	206	332	
3	9	55	"	67	133	3	22	45	"	68	3	9	67	"	79	147	
"	4	20	"	24	44	"	6	16	"	22	"	4	24	"	28	50	
"	"	5	"	5	8	"	1	2	"	3	"	"	5	"	5	8	
"	"	"	"	"	"	"	"	"	"	"	"	"	"	"	"	"	
"	"	"	"	"	"	"	"	"	"	"	"	"	"	"	"	"	
10269	6152	1115	53	17569	35226	13857	7504	757	50	22148	12856	7494	1540	79	21969	44117	
					53256												41142
					32269												40155

SKANDERBORG																
KJÖBSTÄDERNE.											LAND					
Mandkjön.					Qvindekjön.					Summa af begge Kjön.	Mandkjön.					
Ugifte.	Gifte.	Enkemend.	Fraskilte.	Summa.	Ugifte.	Gifte.	Enker.	Fraskilte.	Summa.		Ugifte.	Gifte.	Enkemend.	Fraskilte.	Summa.	
Indtil 1 Aar	154	"	"	"	154	159	"	"	"	159	293	785	"	"	"	785
Fyldt 1, men under 3 Aar	240	"	"	"	240	236	"	"	"	236	476	1539	"	"	"	1539
— 3 — — 5 —	203	"	"	"	203	201	"	"	"	201	404	1176	"	"	"	1176
— 5 — — 6 —	87	"	"	"	87	68	"	"	"	68	155	606	"	"	"	606
— 6 — — 7 —	82	"	"	"	82	94	"	"	"	94	176	599	"	"	"	599
— 7 — — 10 —	217	"	"	"	217	209	"	"	"	209	426	1441	"	"	"	1441
— 10 — — 14 —	248	"	"	"	248	279	"	"	"	279	527	1970	"	"	"	1970
— 14 — — 15 —	97	"	"	"	97	76	"	"	"	76	175	428	"	"	"	428
— 15 — — 16 —	95	"	"	"	95	80	"	"	"	80	175	441	"	"	"	441
— 16 — — 17 —	85	"	"	"	85	75	"	"	"	75	156	376	"	"	"	376
— 17 — — 18 —	95	"	"	"	95	74	"	"	"	74	167	461	"	"	"	461
— 18 — — 19 —	99	"	"	"	99	80	2	"	"	82	181	592	"	"	"	592
— 19 — — 20 —	95	"	"	"	95	89	5	"	"	94	187	416	"	"	"	416
— 20 — — 21 —	86	"	"	"	86	77	5	"	"	82	168	407	"	"	"	407
— 21 — — 22 —	85	1	"	"	84	59	12	"	"	71	155	376	5	"	"	381
— 22 — — 25 —	120	5	"	"	125	60	12	1	"	75	196	296	16	"	"	312
— 25 — — 24 —	65	5	"	"	68	60	26	1	"	87	155	219	52	"	"	271
— 24 — — 25 —	82	9	"	"	91	81	57	1	1	120	211	285	54	"	"	339
— 25 — — 30 —	289	155	"	1	445	190	222	4	1	417	862	1105	677	4	2	1788
— 30 — — 35 —	156	268	8	"	452	91	242	10	1	344	776	520	1142	10	4	1676
— 35 — — 40 —	95	259	7	1	360	64	214	21	4	305	665	259	1276	24	6	1565
— 40 — — 45 —	40	189	6	4	259	30	152	19	5	204	445	121	1088	25	5	1257
— 45 — — 50 —	56	157	14	5	212	22	155	58	"	195	407	85	1041	55	8	1167
— 50 — — 55 —	24	105	11	5	145	29	85	41	"	155	298	74	958	56	15	1101
— 55 — — 60 —	9	79	12	"	100	17	48	44	"	109	209	56	652	89	9	786
— 60 — — 65 —	5	55	19	2	77	15	52	49	2	98	175	52	505	109	5	651
— 65 — — 70 —	6	45	14	1	66	6	21	46	"	75	159	17	558	120	8	485
— 70 — — 75 —	5	25	14	"	40	5	9	35	"	47	87	12	181	119	2	314
— 75 — — 80 —	5	8	6	"	17	5	10	23	"	36	55	6	116	82	1	205
— 80 — — 85 —	1	5	2	"	6	5	1	10	"	14	20	"	32	41	1	74
— 85 — — 90 —	"	"	"	"	"	"	"	8	"	8	8	"	11	16	"	27
— 90 — — 95 —	"	1	"	"	1	"	"	"	"	"	1	"	1	5	"	6
— 95 — — 100 —	"	"	"	"	"	"	"	1	"	1	1	"	"	"	"	"
— 100 Aar og derover	"	"	"	"	"	"	"	"	"	"	"	"	"	"	"	"
SUMMA for 1855	2888	1361	115	19	4581	2510	1268	350	12	4140	8521	14276	8125	735	64	25198
Summa for 1850										6869				
— - 1845										6069				

AF TABEL II.

A M T.

DISTRIKTET.

KJØBSTÆDERNE OG LANDDISTRIKTET TILSAMMEN.

Qvindekjøn.					Summa af begge Kjøn.	Mandkjøn.					Qvindekjøn.					Summa af begge Kjøn.
Ugifte.	Gifte.	Enker.	Fraskilte.	Summa.		Ugifte.	Gifte.	Enkemænd.	Fraskilte.	Summa.	Ugifte.	Gifte.	Enker.	Fraskilte.	Summa.	
754	"	"	"	754	1537	937	"	"	"	937	895	"	"	"	895	1850
1353	"	"	"	1353	2692	1579	"	"	"	1579	1589	"	"	"	1589	3168
1149	"	"	"	1149	2325	1379	"	"	"	1379	1350	"	"	"	1350	2729
601	"	"	"	601	1207	693	"	"	"	693	669	"	"	"	669	1362
547	"	"	"	547	1146	681	"	"	"	681	641	"	"	"	641	1322
1453	"	"	"	1453	2894	1658	"	"	"	1658	1662	"	"	"	1662	3320
1820	"	"	"	1820	3790	2218	"	"	"	2218	2099	"	"	"	2099	4317
491	"	"	"	491	919	525	"	"	"	525	567	"	"	"	567	1092
425	"	"	"	425	864	554	"	"	"	554	503	"	"	"	503	1057
381	1	"	"	382	758	459	"	"	"	459	454	1	"	"	455	914
394	5	"	"	399	860	554	"	"	"	554	468	5	"	"	473	1027
442	7	"	"	449	841	491	"	"	"	491	522	9	"	"	531	1022
398	16	"	"	414	850	509	"	"	"	509	487	21	"	"	508	1017
352	47	"	"	399	806	495	"	"	"	495	429	52	"	"	481	974
332	53	"	"	385	766	459	6	"	"	465	391	65	"	"	456	921
281	77	"	"	358	670	416	19	"	"	435	341	89	1	"	431	866
252	110	"	1	363	614	284	35	"	"	319	312	136	1	1	450	769
230	123	"	1	354	693	367	63	"	"	430	311	160	1	2	474	904
733	1048	11	6	1798	3586	1394	832	4	5	2235	923	1270	15	7	2215	4448
293	1298	15	5	1611	3287	676	1410	18	4	2108	384	1540	25	6	1955	4063
135	1215	20	5	1375	2940	352	1535	31	7	1925	199	1429	41	9	1678	3665
87	976	55	5	1103	2340	161	1277	29	9	1476	117	1128	54	8	1307	2783
61	945	72	15	1091	2258	119	1198	49	13	1379	83	1078	110	15	1286	2665
44	782	103	13	942	2043	98	1063	67	18	1246	73	865	144	13	1095	2341
59	548	161	6	754	1540	45	751	101	9	886	56	596	205	6	863	1749
31	437	195	8	671	1322	35	558	128	7	728	46	469	244	10	769	1497
22	220	207	4	453	936	23	383	154	9	549	28	241	253	4	526	1075
14	128	211	5	356	670	15	204	133	2	354	19	157	244	5	403	757
14	61	172	"	247	452	9	124	88	1	222	17	71	195	"	283	505
6	21	85	1	113	187	1	35	43	1	80	9	22	95	1	127	207
1	5	37	1	44	71	"	11	16	"	27	1	5	45	1	52	79
2	1	5	"	8	14	"	2	5	"	7	2	1	5	"	8	15
"	"	3	"	3	5	"	"	"	"	"	"	"	4	"	4	4
"	"	"	"	"	"	"	"	"	"	"	"	"	"	"	"	"
13135	8122	1332	74	22665	45861	17164	9486	846	83	27579	15645	9390	1682	86	26805	54382
					42166											49055
					39419											45488

	VEILE															
	KJÖBSTÆDERNE.										LAND					
	Mandkjön.					Qvindekjön.					Summa af begge Kjön.	Mandkjön.				
	Ugifte.	Gifte.	Enkemænd.	Fraskilte.	Summa.	Ugifte.	Gifte.	Enker.	Fraskilte.	Summa.		Ugifte.	Gifte.	Enkemænd.	Fraskilte.	Summa.
Indtil 1 Aar	195	"	"	"	195	201	"	"	"	201	594	1024	"	"	"	1024
Fyldt 1, men under 5 Aar	532	"	"	"	532	357	"	"	"	357	689	1829	"	"	"	1829
— 3 — — 5 —	547	"	"	"	547	292	"	"	"	292	659	1654	"	"	"	1654
— 5 — — 6 —	125	"	"	"	125	135	"	"	"	135	260	772	"	"	"	772
— 6 — — 7 —	144	"	"	"	144	155	"	"	"	155	299	752	"	"	"	752
— 7 — — 10 —	575	"	"	"	575	370	"	"	"	370	745	2048	"	"	"	2048
— 10 — — 14 —	474	"	"	"	474	468	"	"	"	468	942	2805	"	"	"	2805
— 14 — — 15 —	118	"	"	"	118	118	"	"	"	118	256	672	"	"	"	672
— 15 — — 16 —	157	"	"	"	157	108	"	"	"	108	245	654	"	"	"	654
— 16 — — 17 —	125	"	"	"	125	104	"	"	"	104	229	585	"	"	"	585
— 17 — — 18 —	152	"	"	"	152	154	1	"	"	155	287	637	"	"	"	637
— 18 — — 19 —	156	"	"	"	156	107	2	"	"	109	245	585	"	"	"	585
— 19 — — 20 —	159	"	"	"	159	106	9	"	"	115	254	617	1	"	"	618
— 20 — — 21 —	155	"	"	"	155	126	9	1	"	156	269	578	6	"	"	584
— 21 — — 22 —	129	1	"	"	130	95	15	"	"	108	258	610	15	"	"	625
— 22 — — 25 —	101	1	"	"	102	80	17	"	"	97	199	459	27	"	"	466
— 23 — — 24 —	286	11	"	"	297	101	25	"	"	126	425	537	31	5	"	571
— 24 — — 25 —	147	12	"	"	159	85	54	"	"	119	278	595	54	"	1	448
— 25 — — 50 —	416	248	6	1	671	276	515	5	"	594	1265	1438	1005	12	2	2457
— 50 — — 55 —	189	421	2	"	612	161	414	11	6	592	1204	698	1566	15	8	2285
— 55 — — 40 —	79	557	8	6	450	105	519	17	7	446	896	550	1696	35	10	2071
— 40 — — 45 —	49	287	5	1	540	45	280	21	6	550	690	159	1399	26	11	1575
— 45 — — 50 —	55	241	14	4	294	57	216	55	5	295	587	105	1563	41	9	1516
— 50 — — 55 —	58	184	18	5	245	25	176	59	5	265	510	72	1558	76	17	1505
— 55 — — 60 —	16	134	20	2	172	16	100	66	4	186	358	67	1025	101	10	1201
— 60 — — 65 —	7	95	17	2	119	20	75	74	4	173	292	22	674	128	6	830
— 65 — — 70 —	8	64	25	4	99	15	49	85	1	150	249	27	440	156	5	608
— 70 — — 75 —	2	51	15	"	46	7	15	64	2	88	154	25	294	113	3	453
— 75 — — 80 —	5	25	14	2	42	2	14	51	"	67	109	11	127	116	"	254
— 80 — — 85 —	"	6	5	"	11	"	2	27	"	29	40	5	51	52	"	106
— 85 — — 90 —	"	1	1	"	2	"	"	11	"	11	15	"	15	36	2	55
— 90 — — 95 —	"	"	"	"	"	"	"	"	"	"	"	"	2	6	"	8
— 95 — — 100 —	1	"	1	"	2	"	"	1	"	1	5	"	"	1	"	1
— 100 Aar og derover	"	"	"	"	"	"	"	"	"	"	"	"	"	"	"	"
SUMMA for 1855	4434	2115	145	27	6721	5847	2085	528	40	6498	15219	19882	11127	895	84	51988
Summa for 1850											10491					
— - 1845											10202					

RINGKJÖBING

	KJÖBSTÆDERNE.										LAND					
	Mandkjön.					Qvindekjön.					Summa af begge Kjön.	Mandkjön.				
	Ugifte.	Gifte.	Enkemænd.	Fraskilte.	Summa.	Ugifte.	Gifte.	Enker.	Fraskilte.	Summa.		Ugifte.	Gifte.	Enkemænd.	Fraskilte.	Summa.
Indtil 1 Aar	49	"	"	"	49	57	"	"	"	57	106	915	"	"	"	915
Fyldt 1, men under 3 Aar	94	"	"	"	94	115	"	"	"	115	209	1483	"	"	"	1483
— 5 — — 5 —	77	"	"	"	77	70	"	"	"	70	147	1347	"	"	"	1347
— 5 — — 6 —	41	"	"	"	41	54	"	"	"	54	75	698	"	"	"	698
— 6 — — 7 —	46	"	"	"	46	42	"	"	"	42	88	641	"	"	"	641
— 7 — — 10 —	101	"	"	"	101	93	"	"	"	93	194	1799	"	"	"	1799
— 10 — — 14 —	122	"	"	"	122	122	"	"	"	122	244	2380	"	"	"	2380
— 14 — — 15 —	41	"	"	"	41	20	"	"	"	20	61	568	"	"	"	568
— 15 — — 16 —	34	"	"	"	34	39	"	"	"	39	73	455	"	"	"	455
— 16 — — 17 —	44	"	"	"	44	27	"	"	"	27	71	501	"	"	"	501
— 17 — — 18 —	44	"	"	"	44	43	1	"	"	44	88	495	"	"	"	495
— 18 — — 19 —	41	"	"	"	41	37	"	"	"	37	78	443	"	"	"	443
— 19 — — 20 —	33	"	"	"	33	59	"	"	"	59	72	468	"	"	"	468
— 20 — — 21 —	34	"	"	"	34	44	5	1	"	48	82	440	3	"	"	445
— 21 — — 22 —	36	"	"	"	36	59	"	1	"	40	76	468	10	"	"	478
— 22 — — 23 —	27	1	"	"	28	34	7	"	"	41	69	375	20	"	"	395
— 23 — — 24 —	29	"	"	"	29	36	10	"	"	46	75	281	33	"	"	314
— 24 — — 25 —	31	4	"	"	35	35	12	1	"	48	83	337	61	"	"	398
— 25 — — 30 —	140	65	"	1	204	127	72	"	"	199	405	1278	705	6	"	1989
— 30 — — 35 —	77	89	"	"	166	67	98	9	2	176	342	716	1313	16	5	2050
— 35 — — 40 —	50	94	4	1	149	66	95	5	"	166	315	342	1468	22	11	1845
— 40 — — 45 —	20	85	1	1	107	24	59	10	2	95	202	168	1274	28	12	1482
— 45 — — 50 —	7	59	1	2	69	26	57	9	1	93	162	128	1285	33	11	1457
— 50 — — 55 —	8	51	5	1	65	8	50	25	2	85	150	75	1215	56	13	1359
— 55 — — 60 —	9	47	8	1	65	10	45	25	"	80	145	54	942	87	14	1097
— 60 — — 65 —	3	33	10	1	47	5	24	27	1	55	102	42	855	119	7	1023
— 65 — — 70 —	4	35	11	"	50	10	26	26	2	64	114	27	565	126	3	721
— 70 — — 75 —	"	18	5	1	22	6	19	26	1	52	74	12	400	159	3	574
— 75 — — 80 —	"	5	6	"	11	3	4	11	"	18	29	14	228	144	5	589
— 80 — — 85 —	1	1	6	1	9	2	2	11	1	16	25	3	83	82	1	169
— 85 — — 90 —	"	5	3	"	6	"	"	5	"	3	9	5	19	45	"	65
— 90 — — 95 —	"	"	"	"	"	"	"	1	"	1	1	1	5	8	"	14
— 95 — — 100 —	"	"	"	"	"	"	"	"	"	"	"	"	"	2	"	2
— 100 Aar og derover	"	"	"	"	"	"	"	"	"	"	"	"	"	"	"	"
SUMMA for 1855	1245	588	58	10	1899	1278	584	191	12	2065	3964	16957	10484	931	85	28455
Summa for 1850										5438				
— - 1845										5218				

AF TABEL II.

AMT.

DISTRIKTET.

KJÖBSTÆDERNE OG LANDDISTRIKTET TILSAMMEN.

Qvindekjön.						Summa af begge Kjön.	Mandkjön.					Qvindekjön.					Summa af begge Kjön.
Ugifte.	Gifte.	Enker.	Fraskille.	Summa.	Ugifte.		Gifte.	Enkemænd.	Fraskille.	Summa.	Ugifte.	Gifte.	Enker.	Fraskille.	Summa.		
901	"	"	"	901	1816	964	"	"	"	964	958	"	"	"	958	1922	
1438	"	"	"	1438	2921	1577	"	"	"	1577	1553	"	"	"	1553	3130	
1343	"	"	"	1343	2690	1424	"	"	"	1424	1413	"	"	"	1413	2837	
664	"	"	"	664	1362	739	"	"	"	739	698	"	"	"	698	1437	
699	"	"	"	699	1340	687	"	"	"	687	741	"	"	"	741	1428	
1739	"	"	"	1739	3538	1900	"	"	"	1900	1832	"	"	"	1832	3732	
2375	"	"	"	2375	4755	2502	"	"	"	2502	2497	"	"	"	2497	4999	
564	"	"	"	564	1132	609	"	"	"	609	584	"	"	"	584	1193	
541	"	"	"	541	996	489	"	"	"	489	580	"	"	"	580	1069	
532	"	"	"	532	1053	545	"	"	"	545	559	"	"	"	559	1104	
497	2	"	"	499	994	539	"	"	"	539	540	3	"	"	543	1082	
477	6	"	"	483	926	484	"	"	"	484	514	6	"	"	520	1004	
495	11	"	"	506	974	501	"	"	"	501	534	11	"	"	545	1046	
473	39	"	"	512	955	474	3	"	"	477	517	42	1	"	560	1037	
450	60	"	"	510	988	504	10	"	"	514	489	60	1	"	550	1064	
385	60	1	"	446	841	402	21	"	"	423	419	67	1	"	487	910	
392	90	"	"	482	796	310	33	"	"	343	428	100	"	"	528	871	
354	139	"	1	494	892	368	65	"	"	433	389	151	1	1	542	975	
1344	986	8	5	2343	4332	1418	768	6	1	2193	1471	1058	8	5	2542	4735	
777	1460	12	10	2259	4309	795	1402	16	5	2216	844	1558	21	12	2435	4651	
492	1466	34	11	2003	3846	392	1562	26	12	1992	558	1561	39	11	2169	4161	
263	1319	46	15	1643	3125	188	1359	29	13	1589	287	1378	56	17	1738	3327	
215	1235	80	16	1546	3003	135	1344	34	13	1526	241	1292	89	17	1639	3165	
176	1105	137	19	1437	2796	85	1266	61	14	1424	184	1155	162	21	1522	2946	
132	877	199	15	1223	2320	63	989	95	15	1162	142	922	224	15	1303	2465	
106	690	296	9	1101	2124	45	888	129	8	1070	109	714	323	10	1156	2226	
74	471	345	12	902	1623	31	600	137	3	771	84	497	371	14	966	1737	
68	294	299	8	669	1245	12	418	162	4	596	74	313	325	9	721	1517	
36	137	317	6	496	885	14	233	150	3	400	39	141	328	6	514	914	
18	48	171	1	258	407	4	84	88	2	178	20	50	182	2	254	452	
6	12	73	1	92	157	5	22	46	"	71	6	12	76	1	95	166	
3	2	22	"	27	41	1	5	8	"	14	3	2	23	"	28	42	
1	2	9	"	12	14	"	"	2	"	2	1	2	9	"	12	14	
"	"	"	"	"	"	"	"	"	"	"	"	"	"	"	"	"	
18030	10511	2049	129	30719	59174	18200	11072	989	93	30354	19308	11095	2240	141	32784	63138	
					57200											60658	
					54550											57568	

RIBE																
KJÖBSTÆDERNE.											LAND					
Mandkjön.					Qvindekjön.					Summa af begge Kjön.	Mandkjön.					
Ugifte.	Gifte.	Enkemænd.	Fraskilte.	Summa.	Ugifte.	Gifte.	Enker.	Fraskilte.	Summa.		Ugifte.	Gifte.	Enkemænd.	Fraskilte.	Summa.	
Indtil 1 Aar	80	"	"	"	80	79	"	"	"	79	159	873	"	"	"	873
Fyldt 1, men under 5 Aar	151	"	"	"	151	143	"	"	"	145	274	1550	"	"	"	1550
— 5 — — 5 —	109	"	"	"	109	115	"	"	"	115	224	1401	"	"	"	1401
— 5 — — 6 —	54	"	"	"	54	55	"	"	"	55	109	678	"	"	"	678
— 6 — — 7 —	54	"	"	"	54	62	"	"	"	62	116	699	"	"	"	699
— 7 — — 10 —	160	"	"	"	160	155	"	"	"	155	315	1890	"	"	"	1890
— 10 — — 14 —	199	"	"	"	199	171	"	"	"	171	570	2552	"	"	"	2552
— 14 — — 15 —	57	"	"	"	57	46	"	"	"	46	83	625	"	"	"	625
— 15 — — 16 —	60	"	"	"	60	58	"	"	"	58	118	558	"	"	"	558
— 16 — — 17 —	65	"	"	"	65	52	"	"	"	52	115	494	"	"	"	494
— 17 — — 18 —	53	"	"	"	55	46	"	"	"	46	99	512	"	"	"	512
— 18 — — 19 —	58	"	"	"	58	47	"	"	"	47	105	527	"	"	"	527
— 19 — — 20 —	52	"	"	"	52	50	2	"	"	52	104	555	"	"	"	555
— 20 — — 21 —	55	"	"	"	55	57	2	"	"	59	74	512	5	"	"	517
— 21 — — 22 —	56	"	"	"	56	52	5	"	"	55	111	447	8	"	"	455
— 22 — — 23 —	42	1	"	"	45	39	4	"	"	45	86	585	26	"	"	409
— 23 — — 24 —	57	1	"	"	58	58	10	"	"	48	86	286	51	"	"	517
— 24 — — 25 —	45	4	"	"	47	41	11	"	"	52	99	353	65	1	"	419
— 25 — — 50 —	157	80	1	"	258	154	98	4	"	256	474	1571	809	9	"	2189
— 50 — — 55 —	65	112	"	"	177	69	155	2	"	204	581	646	1424	24	2	2096
— 55 — — 40 —	54	156	5	"	173	45	154	6	2	205	578	296	1550	25	9	1860
— 40 — — 45 —	22	112	3	1	158	50	101	15	"	144	282	164	1545	51	4	1542
— 45 — — 50 —	15	100	7	5	125	16	95	20	5	134	259	94	1555	69	8	1506
— 50 — — 55 —	9	98	5	1	111	15	85	21	"	117	228	88	1260	84	4	1456
— 55 — — 60 —	12	54	4	2	72	11	47	52	2	92	164	65	957	123	7	1152
— 60 — — 65 —	5	55	10	"	68	5	59	55	1	80	148	46	718	159	8	951
— 65 — — 70 —	7	29	7	2	45	8	18	45	"	71	116	29	482	165	5	679
— 70 — — 75 —	1	15	10	"	26	8	12	51	1	52	78	19	288	149	5	461
— 75 — — 80 —	1	8	8	"	17	5	6	19	"	28	45	7	139	144	1	291
— 80 — — 85 —	"	5	5	"	8	1	2	16	"	19	27	2	48	66	1	117
— 85 — — 90 —	"	2	1	"	5	1	5	4	"	8	11	"	8	50	"	58
— 90 — — 95 —	"	"	"	"	"	"	"	5	"	5	3	"	5	4	"	7
— 95 — — 100 —	"	"	"	"	"	"	"	"	"	"	"	"	"	1	"	1
— 100 Aar og derover	"	"	"	"	"	"	"	"	"	"	"	"	"	1	"	1
SUMMA for 1855	1651	810	60	9	2550	1628	825	251	9	2711	5241	17722	10479	1085	52	29538
Summa for 1850											4758					
— 1845											4228					

AF TABEL II.

AMT.

DISTRIKTET.

KJÖBSTÆDERNE OG LANDDISTRIKTET TILSAMMEN.

Qvindekjøn.						Summa af begge Kjøn.	Mandkjøn.					Qvindekjøn.					Summa af begge Kjøn.
Ugifte.	Gifte.	Enker.	Fraskilte.	Summa.	Ugifte.		Gifte.	Enkemænd.	Fraskilte.	Summa.	Ugifte.	Gifte.	Enker.	Fraskilte.	Summa.		
880	"	"	"	880	1753	953	"	"	"	953	959	"	"	"	959	1912	
1553	"	"	"	1553	3103	1681	"	"	"	1681	1696	"	"	"	1696	3377	
1390	"	"	"	1390	2791	1510	"	"	"	1510	1505	"	"	"	1505	3015	
644	"	"	"	644	1322	732	"	"	"	732	699	"	"	"	699	1431	
694	"	"	"	694	1393	753	"	"	"	753	756	"	"	"	756	1509	
1933	"	"	"	1933	3823	2050	"	"	"	2050	2088	"	"	"	2088	4138	
2509	"	"	"	2509	5061	2751	"	"	"	2751	2680	"	"	"	2680	5431	
583	"	"	"	583	1208	662	"	"	"	662	629	"	"	"	629	1291	
537	"	"	"	537	1095	618	"	"	"	618	595	"	"	"	595	1213	
544	"	"	"	544	1038	557	"	"	"	557	596	"	"	"	596	1153	
489	1	"	"	490	1002	565	"	"	"	565	535	1	"	"	536	1101	
477	7	"	"	484	1011	585	"	"	"	585	524	7	"	"	531	1116	
524	16	"	"	540	1095	607	"	"	"	607	574	18	"	"	592	1199	
478	30	1	"	509	1026	547	5	"	"	552	515	32	1	"	548	1100	
443	60	"	"	503	958	503	8	"	"	511	495	63	"	"	558	1069	
401	74	2	"	477	886	425	27	"	"	452	440	78	2	"	520	972	
312	104	1	"	417	734	323	32	"	"	355	350	114	1	"	465	820	
341	152	3	"	496	915	396	69	1	"	466	382	163	3	"	548	1014	
1167	1203	11	6	2387	4576	1528	889	10	"	2427	1501	1301	15	6	2623	5050	
556	1543	31	8	2138	4234	711	1536	24	2	2273	625	1676	33	8	2342	4615	
304	1564	64	4	1936	3796	330	1666	28	9	2033	347	1718	70	6	2141	4174	
196	1323	93	8	1620	3162	186	1455	34	5	1680	226	1424	106	8	1764	3444	
140	1256	149	10	1555	3061	109	1435	76	11	1631	156	1351	169	13	1689	3320	
123	1111	225	19	1478	2914	97	1358	87	5	1547	136	1194	246	19	1595	3142	
99	812	277	8	1196	2348	77	1011	127	9	1224	110	859	309	10	1288	2512	
93	568	351	13	1025	1956	51	771	169	8	999	98	607	386	14	1105	2104	
66	374	375	4	819	1498	36	514	172	5	724	74	392	420	4	890	1614	
41	180	332	3	556	1017	20	303	159	5	487	49	192	363	4	608	1095	
29	79	272	5	385	676	8	147	152	1	308	32	85	291	5	413	721	
15	31	124	1	169	286	2	53	69	1	125	14	33	140	1	188	313	
9	6	62	2	79	117	"	10	51	"	41	10	9	66	2	87	128	
1	1	21	"	23	30	"	3	4	"	7	1	1	24	"	26	33	
"	"	2	"	2	3	"	"	1	"	1	"	"	2	"	2	3	
"	"	"	"	"	1	"	"	1	"	1	"	"	"	"	"	1	
17569	10495	2596	91	30551	59889	19373	11289	1145	61	31868	19197	11318	2647	100	33262	65150	
.....	57575	62533	
.....	54991	59219	

	SUMMA for															
	KJÖBSTÆDERNE.											LAND				
	Mandkjön.					Qvindkjön.					Summa af begge Kjön.	Mandkjön.				
	Ugifte.	Gifte.	Enkemænd.	Fraskille.	Summa.	Ugifte.	Gifte.	Enker.	Fraskille.	Summa.		Ugifte.	Gifte.	Enkemænd.	Fraskille.	Summa.
Indtil 1 Aar	1238	"	"	"	1238	1255	"	"	"	1235	2475	8919	"	"	"	8919
Fyldt 1, men under 3 Aar	2086	"	"	"	2086	2177	"	"	"	2177	4263	15223	"	"	"	15223
— 3 — — 5 —	1916	"	"	"	1916	1779	"	"	"	1779	3695	14083	"	"	"	14083
— 5 — — 6 —	854	"	"	"	854	829	"	"	"	829	1683	6878	"	"	"	6878
— 6 — — 7 —	844	"	"	"	844	868	"	"	"	868	1712	6715	"	"	"	6715
— 7 — — 10 —	2183	"	"	"	2183	2111	"	"	"	2111	4294	17476	"	"	"	17476
— 10 — — 14 —	2726	"	"	"	2726	2606	"	"	"	2606	5332	22934	"	"	"	22934
— 14 — — 15 —	779	"	"	"	779	621	"	"	"	621	1400	5420	"	"	"	5420
— 15 — — 16 —	828	"	"	"	828	694	"	"	"	694	1522	4912	"	"	"	4912
— 16 — — 17 —	828	"	"	"	828	665	"	"	"	665	1493	4797	"	"	"	4797
— 17 — — 18 —	885	"	"	"	885	785	8	"	"	793	1678	5057	"	"	"	5057
— 18 — — 19 —	913	"	"	"	913	690	16	"	"	706	1619	4737	"	"	"	4737
— 19 — — 20 —	941	"	"	"	941	720	29	"	1	750	1691	5013	1	"	"	5014
— 20 — — 21 —	772	1	"	"	773	690	60	2	1	753	1526	4709	46	"	"	4755
— 21 — — 22 —	901	11	"	"	912	650	96	2	"	748	1660	4622	96	"	"	4718
— 22 — — 23 —	822	20	"	1	843	588	108	2	1	699	1542	3776	191	1	"	3968
— 23 — — 24 —	967	52	"	"	1019	589	206	2	1	798	1817	2788	302	3	"	3095
— 24 — — 25 —	725	97	1	"	825	548	260	5	2	815	1658	3525	585	5	2	3917
— 25 — — 30 —	2550	1463	20	7	4040	1947	1859	38	8	3852	7892	13318	7783	66	25	21192
— 30 — — 35 —	1194	2325	33	12	3564	986	2318	86	24	3414	6978	6770	13492	150	56	20468
— 35 — — 40 —	642	2300	54	29	3025	641	2078	162	35	2916	5941	3330	14940	253	109	18632
— 40 — — 45 —	326	1617	59	14	2016	331	1538	202	29	2100	4116	1590	12565	264	95	14514
— 45 — — 50 —	210	1428	103	33	1774	301	1280	291	43	1915	3689	1080	12453	428	105	14066
— 50 — — 55 —	196	1056	108	25	1585	196	973	383	32	1584	2969	832	11807	649	141	13429
— 55 — — 60 —	150	824	134	23	1111	153	632	452	22	1259	2370	581	9005	946	114	10646
— 60 — — 65 —	57	605	132	18	812	118	433	535	18	1104	1916	589	7123	1245	82	8839
— 65 — — 70 —	66	387	140	16	609	95	252	534	14	895	1504	277	4638	1520	48	6283
— 70 — — 75 —	26	180	109	6	321	57	127	383	9	576	897	162	2861	1427	33	4483
— 75 — — 80 —	17	101	103	4	225	34	68	272	2	376	601	95	1549	1250	15	2909
— 80 — — 85 —	4	24	38	1	67	16	18	152	2	188	255	30	570	658	5	1265
— 85 — — 90 —	"	8	17	"	25	2	5	72	"	79	104	12	138	294	3	447
— 90 — — 95 —	"	1	3	"	4	"	"	10	"	10	14	2	33	55	1	91
— 95 — — 100 —	1	"	1	"	2	"	"	7	"	7	9	"	1	6	"	7
— 100 Aar og derover	"	"	"	"	"	"	"	"	"	"	"	"	"	1	"	1
SUMMA for 1855	26627	12500	1055	189	40371	23722	12364	3592	244	39922	80295	169852	100179	9021	834	279886
Summa for 1850											68234					
— - 1845											64595					

AF TABEL II.

Nørrejylland's Amter.

DISTRIKTERNE.

KJÖBSTÆDERNE OG LANDDISTRIKTERNE TILSAMMEN.

Qvindekjøn.						Summa af begge Kjøn.	Mandkjøn.					Qvindekjøn.					Summa af begge Kjøn.
Ugifte.	Gifte.	Enker.	Fraskilte.	Summa.	Ugifte.		Gifte.	Enkemænd.	Fraskilte.	Summa.	Ugifte.	Gifte.	Enker.	Fraskilte.	Summa.		
8768	"	"	"	8768	17687	10157	"	"	"	10157	10003	"	"	"	10003	20160	
15206	"	"	"	15206	30429	17309	"	"	"	17309	17383	"	"	"	17383	34692	
13555	"	"	"	13555	27638	15999	"	"	"	15999	15334	"	"	"	15334	31333	
6712	"	"	"	6712	13590	7732	"	"	"	7732	7541	"	"	"	7541	15275	
6664	"	"	"	6664	13379	7559	"	"	"	7559	7532	"	"	"	7532	15091	
17235	"	"	"	17235	34711	19659	"	"	"	19659	19346	"	"	"	19346	39005	
22249	"	"	"	22249	45183	25660	"	"	"	25660	24855	"	"	"	24855	50515	
5462	"	"	"	5462	10882	6199	"	"	"	6199	6083	"	"	"	6083	12282	
4961	"	"	"	4961	9873	5740	"	"	"	5740	5655	"	"	"	5655	11395	
4918	7	"	"	4925	9722	5625	"	"	"	5625	5583	7	"	"	5590	11215	
4868	16	"	"	4884	9941	5942	"	"	"	5942	5653	24	"	"	5677	11619	
4775	72	"	"	4847	9584	5650	"	"	"	5650	5465	88	"	"	5553	11203	
5045	151	"	"	5196	10210	5954	1	"	"	5955	5765	180	"	1	5946	11901	
4697	340	1	"	5038	9793	5481	47	"	"	5528	5387	400	3	1	5791	11319	
4311	552	1	1	4865	9583	5523	107	"	"	5630	4961	648	3	1	5613	11243	
3717	702	3	1	4423	8591	4598	211	1	1	4811	4505	810	5	2	5122	9933	
3568	1017	8	5	4398	7491	3755	354	3	"	4112	3957	1223	10	6	5196	9508	
3224	1440	5	5	4674	8591	4050	682	6	2	4740	3772	1700	10	7	5489	10229	
10985	11351	105	60	22501	43693	15868	9246	86	32	25232	12932	13210	143	68	26353	51585	
5456	14904	202	92	20654	41122	7964	15817	183	68	24032	6442	17222	288	116	24068	48100	
3020	14903	396	121	18440	37072	3972	17240	307	138	21657	3661	16981	558	156	21356	43013	
1658	12443	532	130	14763	29277	1916	14182	323	109	16530	1989	13981	734	159	16865	33393	
1282	11638	961	148	14029	28095	1290	13881	531	138	15840	1583	12918	1252	191	15944	51784	
1040	10322	1614	186	15162	26591	1028	12863	757	166	14814	1236	11295	1997	218	14746	29560	
746	7723	2270	138	10877	21523	711	9829	1080	137	11757	899	8355	2722	160	12136	23893	
633	5819	2823	113	9388	18227	446	7728	1377	100	9651	751	6252	3358	131	10492	20143	
483	3418	3120	71	7092	13375	343	5025	1460	64	6892	578	3670	3654	85	7987	14879	
340	2003	2678	37	5058	9541	188	3041	1536	39	4804	397	2130	3061	46	5634	10458	
238	938	2332	28	3556	6465	112	1650	1353	19	3154	272	1006	2624	30	3932	7066	
101	285	1200	8	1594	2857	34	594	696	6	1550	117	303	1352	10	1782	5112	
42	86	539	5	672	1119	12	146	311	3	472	44	91	611	5	751	1225	
10	9	130	"	169	260	2	34	58	1	95	10	9	160	"	179	274	
1	5	31	"	37	44	1	1	7	"	9	1	5	38	"	44	53	
"	"	4	"	4	5	"	"	1	"	1	"	"	4	"	4	5	
165770	100144	18995	1149	286058	565944	196479	112679	10076	1025	320257	189492	112508	22587	1393	525980	646237	
.....	556291	604525	
.....	512287	576882	

SUMMA for Amterne

	Samtlige KJÖBSTÆDER uden Kjöbenhavn.										Samtlige LAND					
	Mandkjön.					Qvindekjön.					Summa af begge Kjön.	Mandkjön.				
	Ugifte	Gifte.	Enekemend.	Fraskilte.	Summa.	Ugifte.	Gifte.	Enker.	Fraskilte.	Summa.		Ugifte.	Gifte.	Enekemend.	Fraskilte.	Summa.
Indtil 1 Aar	2772	"	"	"	2772	2740	"	"	"	2740	5512	17587	"	"	"	17587
Fyldt 1, men under 5 Aar	4946	"	"	"	4946	4864	"	"	"	4864	9810	30840	"	"	"	30840
— 5 — — 5 —	4453	"	"	"	4453	4260	"	"	"	4260	8695	29100	"	"	"	29100
— 5 — — 6 —	2051	"	"	"	2051	2023	"	"	"	2023	4054	14083	"	"	"	14083
— 6 — — 7 —	1966	"	"	"	1966	1985	"	"	"	1985	5951	13549	"	"	"	13549
— 7 — — 10 —	5179	"	"	"	5179	5053	"	"	"	5053	10252	37065	"	"	"	37065
— 10 — — 14 —	6579	"	"	"	6579	6249	"	"	"	6249	12828	48846	"	"	"	48846
— 14 — — 15 —	1794	"	"	"	1794	1551	"	"	"	1551	5345	11898	"	"	"	11898
— 15 — — 16 —	1862	"	"	"	1862	1658	"	"	"	1658	3520	10879	"	"	"	10879
— 16 — — 17 —	1958	"	"	"	1958	1659	"	"	"	1659	3597	10702	"	"	"	10702
— 17 — — 18 —	2050	"	"	"	2050	1820	16	"	"	1856	5886	10849	"	"	"	10849
— 18 — — 19 —	2075	"	"	"	2075	1715	33	"	"	1748	5823	10483	1	"	"	10484
— 19 — — 20 —	2120	"	"	"	2120	1800	72	"	1	1875	5995	10583	3	"	"	10586
— 20 — — 21 —	1877	6	"	"	1883	1651	152	2	1	1766	3649	10082	81	"	"	10163
— 21 — — 22 —	1967	23	"	"	1990	1520	206	3	1	1750	3720	9852	211	"	"	10045
— 22 — — 23 —	1834	55	"	1	1890	1549	254	4	1	1608	3498	7452	347	4	"	7803
— 23 — — 24 —	2000	111	"	"	2111	1502	418	3	1	1724	3855	5545	592	9	1	6145
— 24 — — 25 —	1702	205	2	1	1910	1159	522	9	2	1692	5602	6569	1154	10	5	7756
— 25 — — 50 —	5829	2957	37	16	8819	4345	3969	89	25	8428	17247	26058	15195	129	54	41414
— 50 — — 55 —	2729	5074	86	50	7919	2282	5219	183	50	7754	15655	13807	27890	308	119	42124
— 55 — — 40 —	1459	5550	117	56	6962	1465	4825	354	69	6689	13651	6885	31899	459	219	39462
— 40 — — 45 —	711	5991	155	50	4887	822	3624	460	59	4965	9852	3511	27746	554	190	31801
— 45 — — 50 —	471	5314	209	64	4058	714	2949	691	80	4454	8492	2192	26549	951	210	29902
— 50 — — 55 —	400	2599	260	51	3510	481	2275	889	64	3709	7019	1781	24468	1419	250	27918
— 55 — — 60 —	284	1855	279	42	2460	364	1499	1118	44	5025	5485	1176	18507	2005	184	21672
— 60 — — 65 —	154	1343	282	54	1813	277	991	1226	56	2550	4343	726	13644	2546	154	17050
— 65 — — 70 —	112	871	313	28	1524	205	574	1245	22	2044	3568	514	8910	2755	79	12256
— 70 — — 75 —	71	431	254	9	765	155	509	893	19	1356	2121	525	5582	2873	49	8829
— 75 — — 80 —	56	240	212	6	494	78	159	662	5	904	1398	185	3028	2499	32	5744
— 80 — — 85 —	8	68	85	3	164	29	47	542	4	422	586	51	1050	1250	12	2365
— 85 — — 90 —	3	11	31	"	45	8	5	144	"	137	202	18	247	490	5	760
— 90 — — 95 —	"	2	6	"	8	"	"	32	"	32	40	8	55	98	1	162
— 95 — — 100 —	1	"	2	"	5	1	"	11	"	12	15	1	4	12	"	17
— 100 Aar og derover	"	"	"	"	"	"	"	"	"	"	"	"	"	1	"	1
SUMMA for 1855	61393	28486	2510	391	92580	55522	28096	8358	454	92440	185020	552960	206961	18370	1542	579833
Summa for 1850										160870				
— - 1845										150515				

SJÆLLANDS

VI. Kongeriget Danmarks Stifter.	KJÖBENHAVN OG KJÖBSTÆDERNE.										LAND					
	Mandkjön.					Qvindekjön.					Summa af begge Kjön.	Mandkjön.				
	Ugifte.	Gifte.	Enkemænd.	Fraskilte.	Summa.	Ugifte.	Gifte.	Enker.	Fraskilte.	Summa.		Ugifte.	Gifte.	Enkemænd.	Fraskilte.	Summa.
Indtil 1 Aar	2808	"	"	"	2808	2689	"	"	"	2689	5497	5358	"	"	"	5358
Fyldt 1, men under 3 Aar	4590	"	"	"	4590	4441	"	"	"	4441	9031	9658	"	"	"	9658
— 3 — — 5 —	4107	"	"	"	4107	4105	"	"	"	4105	8212	9267	"	"	"	9267
— 5 — — 6 —	1976	"	"	"	1976	1885	"	"	"	1885	5859	4537	"	"	"	4537
— 6 — — 7 —	1948	"	"	"	1948	1990	"	"	"	1990	3938	4334	"	"	"	4334
— 7 — — 10 —	5044	"	"	"	5044	5012	"	"	"	5012	10056	12093	"	"	"	12093
— 10 — — 14 —	6232	"	"	"	6232	5907	"	"	"	5907	12139	15884	"	"	"	15884
— 14 — — 15 —	1594	"	"	"	1594	1530	"	"	"	1530	3124	3925	"	"	"	3925
— 15 — — 16 —	1675	"	"	"	1675	1637	1	"	"	1638	3313	3606	"	"	"	3606
— 16 — — 17 —	1720	"	"	"	1720	1717	2	"	"	1719	3439	3565	"	"	"	3565
— 17 — — 18 —	1926	"	"	"	1926	1877	14	"	"	1891	3817	3661	"	"	"	3661
— 18 — — 19 —	1915	"	"	"	1915	1929	37	1	"	1967	3882	3477	1	"	"	3478
— 19 — — 20 —	2032	"	"	"	2032	2005	97	"	"	2100	4152	3393	2	"	"	3395
— 20 — — 21 —	1988	15	"	"	2003	1902	147	1	2	2052	4055	3218	29	"	"	3247
— 21 — — 22 —	1990	40	"	"	2030	1923	221	5	1	2150	4180	3025	84	"	"	3109
— 22 — — 23 —	2727	110	"	"	2837	1614	321	10	5	1950	4787	2182	116	2	"	2300
— 23 — — 24 —	2756	175	1	1	2933	1598	429	4	3	2034	4967	1605	212	4	"	1821
— 24 — — 25 —	2177	257	2	1	2437	1472	563	12	3	2050	4487	1862	392	3	1	2258
— 25 — — 30 —	7251	3121	55	16	10443	5807	4451	194	47	10499	20942	6909	4996	43	26	11974
— 30 — — 35 —	3539	5223	125	43	8930	5320	5533	363	79	9295	18225	3642	9218	104	47	13011
— 35 — — 40 —	1808	5627	188	60	7683	2284	5131	650	88	8153	15836	1881	10567	126	81	12455
— 40 — — 45 —	991	4295	221	58	5565	1324	3817	792	60	5993	11558	988	9242	195	71	10496
— 45 — — 50 —	692	5494	246	53	4485	1080	2978	1122	62	5242	9727	659	8576	359	76	9670
— 50 — — 55 —	564	2781	353	50	3748	836	2305	1395	50	4586	8334	602	7603	486	77	8768
— 55 — — 60 —	364	1822	374	31	2591	601	1352	1497	41	3491	6082	394	5496	680	46	6616
— 60 — — 65 —	224	1253	346	20	1843	409	879	1458	22	2768	4611	207	3764	802	35	4808
— 65 — — 70 —	152	717	324	13	1206	299	464	1348	17	2128	3534	132	2442	851	19	3444
— 70 — — 75 —	99	354	270	6	729	180	218	987	14	1399	2128	94	1547	821	11	2473
— 75 — — 80 —	32	171	159	1	563	79	90	648	4	821	1184	47	828	717	8	1600
— 80 — — 85 —	8	58	51	"	117	23	25	275	1	524	441	12	242	333	6	595
— 85 — — 90 —	5	8	17	"	50	17	2	89	"	108	138	6	58	97	2	163
— 90 — — 95 —	"	"	4	"	4	1	"	19	"	20	24	5	9	16	"	30
— 95 — — 100 —	"	"	3	"	3	1	"	3	"	4	7	1	"	3	"	4
— 100 Aar og derover	"	"	"	"	"	"	"	"	"	"	"	"	"	"	"	"
SUMMA for 1855	64954	29521	2759	353	97547	61490	29077	10873	499	101959	199486	110229	65224	5644	506	181605
Summa for 1850											179845					
— 1845											173450					

LOLLANDS-FALSTERS

	KJÖBSTÆDERNE.										LAND					
	Mandkjön.					Qvindekjön.					Summa af begge Kjön.	Mandkjön.				
	Ugifte.	Gifte.	Enkemend.	Fraskilte.	Summa.	Ugifte.	Gifte.	Enker.	Fraskilte.	Summa.		Ugifte.	Gifte.	Enkemend.	Fraskilte.	Summa.
Indtil 1 Aar	188	"	"	"	188	196	"	"	"	196	584	1004	"	"	"	1004
Fyldt 1, men under 3 Aar	592	"	"	"	592	560	"	"	"	560	752	1958	"	"	"	1958
— 3 — — 5 —	556	"	"	"	556	535	"	"	"	535	691	1910	"	"	"	1910
— 5 — — 6 —	145	"	"	"	145	157	"	"	"	157	302	895	"	"	"	895
— 6 — — 7 —	128	"	"	"	128	144	"	"	"	144	272	778	"	"	"	778
— 7 — — 10 —	598	"	"	"	598	598	"	"	"	598	796	2582	"	"	"	2582
— 10 — — 14 —	502	"	"	"	502	495	"	"	"	495	995	5192	"	"	"	5192
— 14 — — 15 —	124	"	"	"	124	118	"	"	"	118	242	778	"	"	"	778
— 15 — — 16 —	149	"	"	"	149	159	"	"	"	159	288	741	"	"	"	741
— 16 — — 17 —	154	"	"	"	154	129	"	"	"	129	285	711	"	"	"	711
— 17 — — 18 —	158	"	"	"	158	128	5	"	"	151	289	715	"	"	"	715
— 18 — — 19 —	171	"	"	"	171	160	7	"	"	167	358	695	"	"	"	695
— 19 — — 20 —	153	"	"	"	153	155	4	"	"	159	292	659	"	"	"	659
— 20 — — 21 —	141	"	"	"	141	128	15	"	"	145	284	654	2	"	"	656
— 21 — — 22 —	114	1	"	"	115	75	18	"	"	95	208	562	17	"	"	579
— 22 — — 23 —	85	5	"	"	88	72	20	"	"	92	180	505	15	1	"	517
— 23 — — 24 —	72	6	"	"	78	63	51	"	"	94	172	261	51	"	1	295
— 24 — — 25 —	82	9	"	"	91	59	57	"	"	96	187	551	76	2	"	429
— 25 — — 50 —	560	181	1	2	544	267	268	6	2	545	1087	1598	897	5	2	2502
— 50 — — 55 —	145	582	8	1	556	154	541	14	5	512	1048	720	1909	25	4	2658
— 55 — — 40 —	87	409	11	5	510	91	354	29	2	476	986	519	2285	50	16	2650
— 40 — — 45 —	55	284	15	5	555	65	277	40	1	581	716	142	2025	52	10	2209
— 45 — — 50 —	20	226	16	1	265	46	196	54	5	299	562	66	1699	59	14	1858
— 50 — — 55 —	20	187	18	4	229	54	159	52	7	252	481	57	1546	88	9	1700
— 55 — — 60 —	15	150	15	"	158	18	102	101	1	222	580	37	1106	122	8	1275
— 60 — — 65 —	7	94	12	"	115	11	70	106	2	189	502	20	711	150	5	884
— 65 — — 70 —	5	51	25	2	85	11	26	85	"	122	205	15	456	188	5	660
— 70 — — 75 —	2	18	13	"	55	9	15	56	"	80	115	7	279	181	2	469
— 75 — — 80 —	2	9	10	"	21	10	6	42	"	58	79	5	141	152	5	505
— 80 — — 85 —	"	5	6	1	12	"	2	25	"	27	59	"	57	54	1	92
— 85 — — 90 —	1	"	2	"	5	"	"	7	"	7	10	"	5	19	"	24
— 90 — — 95 —	"	"	1	"	1	"	"	"	"	"	1	"	1	5	"	6
— 95 — — 100 —	"	"	"	"	"	"	"	"	"	"	"	"	"	"	"	"
— 100 Aar og derover	"	"	"	"	"	"	"	"	"	"	"	"	"	"	"	"
SUMMA for 1855	4189	1995	151	17	6352	4025	1951	617	21	6612	12964	21529	15256	1115	78	55756
Summa for 1850											11164					
— 1845											10147					

AF TABEL II.

STIFT.

DISTRIKTET.

KJÖBSTÄDERNE OG LANDDISTRIKTET TILSAMMEN.

Qvindekjön.						Summa af begge Kjön.	Mandkjön.					Qvindekjön.					Summa af begge Kjön.
Ugifte.	Gifte.	Enker.	Fraskilte.	Summa.	Ugifte.		Gifte.	Enkemænd.	Fraskilte.	Summa.	Ugifte.	Gifte.	Enker.	Fraskilte.	Summa.		
1046	"	"	"	1046	2050	1192	"	"	"	1192	1242	"	"	"	1242	2454	
1932	"	"	"	1932	3890	2350	"	"	"	2350	2292	"	"	"	2292	4642	
1832	"	"	"	1832	3742	2266	"	"	"	2266	2167	"	"	"	2167	4453	
885	"	"	"	885	1778	1058	"	"	"	1058	1042	"	"	"	1042	2080	
814	"	"	"	814	1592	906	"	"	"	906	958	"	"	"	958	1864	
2327	"	"	"	2327	4709	2780	"	"	"	2780	2725	"	"	"	2725	5505	
3086	"	"	"	3086	6278	3694	"	"	"	3694	3579	"	"	"	3579	7273	
780	"	"	"	780	1558	902	"	"	"	902	898	"	"	"	898	1800	
701	"	"	"	701	1442	890	"	"	"	890	840	"	"	"	840	1730	
724	1	"	"	725	1436	865	"	"	"	865	853	1	"	"	854	1719	
674	5	"	"	679	1392	871	"	"	"	871	802	8	"	"	810	1681	
726	20	"	"	746	1441	866	"	"	"	866	886	27	"	"	913	1779	
671	27	1	"	699	1558	792	"	"	"	792	826	31	1	"	858	1650	
665	69	"	"	732	1388	795	2	"	"	797	791	84	"	"	875	1672	
512	72	"	"	584	1165	676	18	"	"	694	587	90	"	"	677	1371	
283	51	"	"	334	651	388	16	1	"	405	355	71	"	"	426	831	
335	122	2	"	459	752	553	37	"	1	371	398	153	2	"	555	924	
351	169	5	"	525	954	453	85	2	"	520	410	206	5	"	621	1141	
1102	1442	14	15	2571	4873	1758	1078	6	4	2846	1569	1710	20	15	3114	5960	
546	2158	40	12	2756	5414	865	2291	33	5	3194	700	2499	54	15	3268	6462	
289	2218	62	11	2580	5230	406	2694	41	19	3160	380	2572	91	15	3056	6216	
122	1823	100	15	2060	4269	177	2309	45	15	2544	185	2100	140	16	2441	4985	
95	1540	155	17	1807	3645	86	1925	75	15	2101	141	1736	209	20	2106	4207	
82	1350	273	19	1724	3424	77	1733	106	15	1929	116	1509	325	26	1976	3905	
42	916	352	12	1322	2595	50	1236	137	8	1431	60	1018	453	13	1544	2975	
22	605	365	8	998	1882	27	805	162	5	997	35	675	471	10	1187	2184	
14	340	379	5	738	1598	18	507	213	5	745	25	366	464	5	860	1603	
12	191	274	5	480	949	9	297	194	2	502	21	206	550	5	560	1062	
6	86	243	5	338	641	7	150	162	5	324	16	92	285	5	396	720	
4	19	105	"	128	220	"	42	60	2	104	4	21	150	"	155	259	
2	4	34	"	40	64	1	5	21	"	27	2	4	41	"	47	74	
"	1	2	"	5	9	"	1	6	"	7	"	1	2	"	3	10	
"	1	1	"	2	2	"	"	"	"	"	"	1	1	"	2	2	
"	"	"	"	"	"	"	"	"	"	"	"	"	"	"	"	"	
20680	13228	2407	118	36433	72189	25518	15231	1264	95	42108	24703	15179	3024	159	45045	85155	
.....																68881	
.....																66135	
.....																80045	
.....																76280	

FYENS																
KJÖBSTÆDERNE.											LAND					
Mandkjön.					Qvindekjön.					Summa af begge Kjön.	Mandkjön.					
Ugifte.	Gifte.	Enkemend.	Fraskille.	Summa.	Ugifte.	Gifte.	Eker.	Fraskille.	Summa.		Ugifte.	Gifte.	Enkemend.	Fraskille.	Summa.	
Indtil 1 Aar	540	"	"	"	540	555	"	"	"	555	1095	2226	"	"	"	2226
Fyldt 1, men under 3 Aar	1015	"	"	"	1015	970	"	"	"	970	1985	3855	"	"	"	3855
— 3 — — 5 —	877	"	"	"	877	868	"	"	"	868	1745	5674	"	"	"	5674
— 5 — — 6 —	588	"	"	"	588	417	"	"	"	417	805	1705	"	"	"	1705
— 6 — — 7 —	565	"	"	"	565	556	"	"	"	556	721	1666	"	"	"	1666
— 7 — — 10 —	964	"	"	"	964	989	"	"	"	989	1955	4950	"	"	"	4950
— 10 — — 14 —	1265	"	"	"	1265	1265	"	"	"	1265	2528	6585	"	"	"	6585
— 14 — — 15 —	549	"	"	"	549	519	"	"	"	519	668	1705	"	"	"	1705
— 15 — — 16 —	537	"	"	"	537	271	"	"	"	271	608	1587	"	"	"	1587
— 16 — — 17 —	572	"	"	"	572	506	"	"	"	506	678	1582	"	"	"	1582
— 17 — — 18 —	546	"	"	"	546	511	3	"	"	514	660	1569	"	"	"	1569
— 18 — — 19 —	568	"	"	"	568	505	2	"	"	507	675	1526	"	"	"	1526
— 19 — — 20 —	585	"	"	"	585	352	16	"	"	368	751	1479	"	"	"	1479
— 20 — — 21 —	555	1	"	"	554	287	20	"	"	307	641	1466	5	"	"	1469
— 21 — — 22 —	565	5	"	"	568	262	32	1	"	295	665	1585	12	"	"	1595
— 22 — — 23 —	291	8	"	"	299	260	54	"	"	314	615	1165	25	"	"	1188
— 23 — — 24 —	425	20	"	"	445	248	71	"	"	319	762	869	58	2	"	909
— 24 — — 25 —	550	40	"	"	590	205	90	2	"	297	687	1008	88	"	"	1096
— 25 — — 50 —	1128	551	5	4	1688	862	714	14	5	1595	3281	4555	1405	14	1	5771
— 50 — — 55 —	586	969	18	7	1580	479	1090	35	8	1610	3190	2651	5098	28	12	5789
— 55 — — 40 —	520	1054	19	8	1401	295	942	51	15	1299	2700	1541	4115	47	15	5516
— 40 — — 45 —	125	790	22	10	945	154	674	69	11	908	1855	581	5755	60	14	4410
— 45 — — 50 —	95	651	59	11	794	152	606	104	12	874	1668	584	5692	102	14	4192
— 50 — — 55 —	61	528	42	5	654	106	449	175	11	741	1575	285	5586	192	25	5884
— 55 — — 60 —	45	585	41	10	479	90	545	207	6	648	1127	160	2606	245	15	5026
— 60 — — 65 —	54	252	46	6	518	66	186	229	6	487	805	106	1979	552	14	2451
— 65 — — 70 —	19	180	56	4	259	46	128	251	4	429	688	91	1556	575	8	1808
— 70 — — 75 —	18	105	46	1	168	50	68	170	5	271	459	61	870	425	5	1557
— 75 — — 80 —	9	62	40	1	112	19	40	157	1	217	329	57	498	565	4	904
— 80 — — 85 —	2	15	19	1	37	10	11	66	1	88	125	9	200	197	"	406
— 85 — — 90 —	"	2	5	"	5	2	"	52	"	54	59	"	46	78	"	124
— 90 — — 95 —	"	1	1	"	2	"	"	11	"	11	15	"	12	22	"	54
— 95 — — 100 —	"	"	"	"	"	"	"	2	"	2	2	"	5	5	"	6
— 100 Aar og derover	"	"	"	"	"	"	"	"	"	"	"	"	"	"	"	"
SUMMA for 1855	11763	5595	597	66	17821	10853	5541	1574	79	18047	35868	50055	27165	2485	121	79820
Summa for 1850											31524					
— - 1845											29150					

AF TABEL II.

STIFT.

DISTRIKTET.

KJÖBSTÆDERNE OG LANDDISTRIKTET TILSAMMEN.

Qvindekjøn.					Summa af begge Kjøn.	Mandkjøn.					Qvindekjøn.					Summa af begge Kjøn.
Ugifte	Gifte.	Enker.	Fraskilte.	Summa.		Ugifte.	Gifte.	Enkemænd.	Fraskilte.	Summa.	Ugifte.	Gifte.	Enker.	Fraskilte.	Summa.	
2195	"	"	"	2195	4421	2766	"	"	"	2766	2748	"	"	"	2748	5514
3755	"	"	"	3755	7608	4866	"	"	"	4866	4725	"	"	"	4725	9591
3603	"	"	"	3603	7277	4551	"	"	"	4551	4471	"	"	"	4471	9022
1750	"	"	"	1750	3453	2091	"	"	"	2091	2167	"	"	"	2167	4258
1680	"	"	"	1680	3546	2031	"	"	"	2031	2036	"	"	"	2036	4067
4746	"	"	"	4746	9696	5914	"	"	"	5914	5735	"	"	"	5735	11649
6441	"	"	"	6441	15026	7848	"	"	"	7848	7706	"	"	"	7706	15554
1725	"	"	"	1725	3430	2054	"	"	"	2054	2044	"	"	"	2044	4098
1574	"	"	"	1574	3161	1924	"	"	"	1924	1845	"	"	"	1845	3769
1426	"	"	"	1426	3008	1954	"	"	"	1954	1732	"	"	"	1732	3686
1466	2	"	"	1468	2837	1715	"	"	"	1715	1777	5	"	"	1782	3497
1412	6	"	"	1418	2944	1894	"	"	"	1894	1717	8	"	"	1725	3619
1528	27	"	"	1555	3054	1862	"	"	"	1862	1880	43	"	"	1923	3785
1492	52	"	"	1544	3013	1799	4	"	"	1805	1779	72	"	"	1851	3654
1319	81	"	"	1400	2995	1946	17	"	"	1963	1581	113	1	"	1695	3658
1135	122	"	"	1255	2443	1456	31	"	"	1487	1393	176	"	"	1569	3056
1075	183	"	"	1256	2165	1292	58	2	"	1352	1321	254	"	"	1575	2927
1077	279	3	2	1561	2457	1358	128	"	"	1486	1282	369	5	2	1658	3144
3619	2225	15	9	5868	11659	5481	1954	19	5	7459	4481	2959	29	12	7461	14920
2052	3817	45	19	5933	11722	3257	4067	46	19	7369	2551	4907	78	27	7545	14912
1082	4145	122	22	5369	10885	1661	5169	66	21	6917	1375	5085	175	55	6668	13585
501	3477	161	18	4157	8567	704	4545	82	24	5355	655	4151	250	29	5065	10420
344	3628	321	24	4317	8509	477	4343	141	25	4986	496	4254	425	56	5191	10177
285	3120	516	20	3941	7825	544	3914	234	26	4518	391	3569	691	31	4682	9200
168	2228	661	25	3082	6108	205	2989	286	25	3505	258	2573	868	31	3750	7255
132	1627	882	15	2656	5087	140	2211	378	20	2749	198	1815	1111	21	3143	5892
118	1015	900	15	2044	3852	110	1516	429	12	2067	164	1141	1151	17	2473	4540
75	595	969	8	1647	3004	79	973	469	4	1525	105	663	1139	11	1918	3443
48	354	785	2	1169	2075	46	560	405	5	1016	67	374	942	3	1586	2402
24	89	426	"	539	945	11	215	216	1	445	34	100	492	1	627	1070
5	17	176	"	198	522	"	48	81	"	129	7	17	208	"	232	361
"	3	41	"	44	78	"	15	23	"	36	"	3	52	"	55	91
"	"	7	"	7	15	"	3	3	"	6	"	"	9	"	9	15
"	"	"	"	"	"	"	"	"	"	"	"	"	"	"	"	"
47848	27068	6030	177	81123	160945	61816	52758	2880	187	97641	58701	32609	7604	256	99170	196811
.....	156494	187818
.....	153630	182760

AALBORG

	KJÖBSTÆDERNE.										LAND					
	Mandkjön.					Qvindekjön.					Summa af begge Kjön.	Mandkjön.				
	Ugifte.	Gifte.	Enkemænd.	Fraskilte.	Summa.	Ugifte.	Gifte.	Enker.	Fraskilte.	Summa.		Ugifte.	Gifte.	Enkemænd.	Fraskilte.	Summa.
Indtil 1 Aar	277	"	"	"	277	529	"	"	"	529	606	2211	"	"	"	2211
Fyldt 1, men under 5 Aar	522	"	"	"	522	544	"	"	"	544	1066	5556	"	"	"	5556
— 5 — — 5 —	440	"	"	"	440	465	"	"	"	465	905	5525	"	"	"	5525
— 5 — — 6 —	216	"	"	"	216	222	"	"	"	222	458	1708	"	"	"	1708
— 6 — — 7 —	212	"	"	"	212	225	"	"	"	225	437	1668	"	"	"	1668
— 7 — — 10 —	575	"	"	"	575	552	"	"	"	552	1127	4179	"	"	"	4179
— 10 — — 14 —	675	"	"	"	675	640	"	"	"	640	1315	5297	"	"	"	5297
— 14 — — 15 —	207	"	"	"	207	138	"	"	"	158	545	1228	"	"	"	1228
— 15 — — 16 —	217	"	"	"	217	167	"	"	"	167	384	1108	"	"	"	1108
— 16 — — 17 —	219	"	"	"	219	168	"	"	"	168	387	1154	"	"	"	1154
— 17 — — 18 —	214	"	"	"	214	204	3	"	"	207	421	1147	"	"	"	1147
— 18 — — 19 —	223	"	"	"	225	177	6	"	"	183	406	1142	"	"	"	1142
— 19 — — 20 —	256	"	"	"	256	166	7	"	1	174	410	1127	"	"	"	1127
— 20 — — 21 —	172	1	"	"	173	165	19	"	1	185	558	1066	15	"	"	1081
— 21 — — 22 —	191	4	"	"	195	160	28	"	"	188	585	1015	32	"	"	1047
— 22 — — 25 —	201	10	"	1	212	146	51	"	"	177	589	901	51	"	"	952
— 25 — — 24 —	215	21	"	"	236	156	67	1	1	205	441	671	75	"	"	746
— 24 — — 25 —	161	57	"	"	198	125	65	2	"	188	586	706	150	1	1	858
— 25 — — 50 —	571	421	7	5	1002	468	499	12	4	985	1985	2898	1880	15	10	4801
— 50 — — 55 —	215	585	11	9	820	225	552	22	9	806	1626	1567	5510	50	24	4751
— 55 — — 40 —	157	585	12	12	746	152	550	51	13	766	1512	710	3555	50	44	4559
— 40 — — 45 —	71	558	14	3	446	89	369	60	12	550	976	277	2812	67	59	3195
— 45 — — 50 —	54	360	50	11	435	76	287	80	20	465	898	204	2785	107	44	5140
— 50 — — 55 —	59	231	51	8	509	53	209	92	15	569	678	158	2659	118	56	2991
— 55 — — 60 —	28	184	57	6	255	57	154	107	6	324	579	110	2204	196	47	2557
— 60 — — 65 —	9	156	29	6	180	27	95	156	5	261	441	81	1780	260	24	2145
— 65 — — 70 —	22	78	28	7	135	22	54	126	6	208	345	54	1119	509	16	1498
— 70 — — 75 —	10	32	55	4	79	15	28	103	2	148	227	50	718	560	11	1119
— 75 — — 80 —	2	22	26	"	50	14	12	62	"	88	138	20	404	507	7	738
— 80 — — 85 —	"	1	8	"	9	5	7	57	"	47	56	5	156	168	"	509
— 85 — — 90 —	"	2	4	"	6	"	1	14	"	15	21	3	54	71	"	108
— 90 — — 95 —	"	"	"	"	"	"	"	2	"	2	2	"	8	16	"	24
— 95 — — 100 —	"	"	"	"	"	"	"	1	"	1	1	"	"	1	"	1
— 100 Aar og derover	"	"	"	"	"	"	"	"	"	"	"	"	"	"	"	"
SUMMA for 1855	6311	5068	270	70	9719	5924	5059	908	95	9966	19685	39526	25727	2074	525	65450
Summa for 1850											17068					
— - 1845											16182					

AF TABEL II.

STIFT.

DISTRIKTET.

KJÖBSTÆDERNE OG LANDDISTRIKTET TILSAMMEN.

Qvindekjøn.						Summa af begge Kjøn.	Mandkjøn.					Qvindekjøn.					Summa af begge Kjøn.
Ugifte.	Gifte.	Enker.	Fraskille.	Summa.	Ugifte.		Gifte.	Enkemænd.	Fraskille.	Summa.	Ugifte.	Gifte.	Enker.	Fraskille.	Summa.		
2064	"	"	"	2064	4275	2488	"	"	"	2488	2393	"	"	"	2393	4881	
3564	"	"	"	3564	7120	4078	"	"	"	4078	4108	"	"	"	4108	8186	
3306	"	"	"	3306	6851	3965	"	"	"	3965	3769	"	"	"	3769	7734	
1617	"	"	"	1617	3325	1924	"	"	"	1924	1839	"	"	"	1839	3763	
1652	"	"	"	1652	3320	1880	"	"	"	1880	1877	"	"	"	1877	3757	
4236	"	"	"	4236	8415	4754	"	"	"	4754	4788	"	"	"	4788	9542	
5198	"	"	"	5198	10495	5972	"	"	"	5972	5838	"	"	"	5838	11810	
1222	"	"	"	1222	2450	1435	"	"	"	1435	1360	"	"	"	1360	2795	
1081	"	"	"	1081	2189	1325	"	"	"	1325	1248	"	"	"	1248	2573	
1166	2	"	"	1168	2322	1373	"	"	"	1373	1334	2	"	"	1336	2709	
1162	5	"	"	1167	2314	1361	"	"	"	1361	1366	8	"	"	1374	2735	
1113	19	"	"	1132	2274	1365	"	"	"	1365	1290	25	"	"	1315	2680	
1189	44	"	"	1233	2360	1363	"	"	"	1363	1355	51	"	1	1407	2770	
1055	76	"	"	1131	2212	1238	16	"	"	1254	1220	95	"	1	1316	2570	
947	138	"	"	1085	2132	1206	36	"	"	1242	1107	166	"	"	1273	2515	
916	167	"	"	1083	2035	1102	61	"	1	1164	1062	198	"	"	1260	2424	
748	238	4	2	992	1738	886	96	"	"	982	884	305	5	3	1197	2179	
813	361	"	2	1176	2034	867	187	1	1	1056	956	424	2	2	1364	2420	
2560	2649	25	17	5251	10052	5469	2301	20	13	5803	3028	3148	37	21	6234	12037	
1322	3477	60	35	4894	9625	1582	3895	41	33	5551	1545	4029	82	44	5700	11251	
763	3558	102	45	4468	8827	847	4140	62	56	5105	915	4108	153	58	5234	10339	
443	2843	123	56	3465	6660	348	3170	81	42	3641	532	3212	183	68	3995	7636	
346	2644	207	57	3254	6394	238	3145	137	55	3375	422	2931	287	77	3717	7292	
282	2486	365	69	3200	6191	197	2890	149	64	3300	335	2695	455	84	3569	6869	
196	1823	550	62	2631	5188	138	2388	233	53	2812	253	1977	657	68	2955	5767	
175	1487	693	40	2395	4540	90	1916	289	30	2325	202	1580	829	45	2656	4981	
161	838	678	22	1699	3197	76	1197	337	23	1633	183	892	804	28	1907	3540	
91	507	664	10	1272	2391	40	750	393	15	1198	106	535	767	12	1420	2618	
70	241	589	12	912	1650	22	426	333	7	788	84	253	651	12	1000	1788	
32	77	299	3	411	720	5	137	176	"	318	35	84	336	3	458	776	
12	26	135	1	174	282	3	36	75	"	114	12	27	149	1	189	303	
2	1	36	"	39	63	"	8	16	"	24	2	1	38	"	41	65	
"	"	4	"	4	5	"	"	1	"	1	"	"	5	"	5	6	
"	"	2	"	2	2	"	"	"	"	"	"	"	2	"	2	2	
39504	23707	4534	433	68178	133628	45637	26795	2344	393	75169	45428	26746	5442	528	78144	153313	
.....						125923										142991
.....						120170										136352

VIBORG

	KJÖBSTÄDERNE.											LAND					
	Mandkjön.					Qvindekjön.					Summa af begge Kjön.	Mandkjön.					
	Ugifte.	Gifte.	Enkemend.	Fraskille.	Summa.	Ugifte.	Gifte.	Enker.	Fraskille.	Summa.		Ugifte.	Gifte.	Enkemend.	Fraskille.	Summa.	
Indtil 1 Aar	123	"	"	"	123	118	"	"	"	118	241	1259	"	"	"	1259	
Fyldt 1, men under 5 Aar	204	"	"	"	204	207	"	"	"	207	411	2265	"	"	"	2265	
— 3 — — 5 —	204	"	"	"	204	157	"	"	"	157	361	1985	"	"	"	1985	
— 5 — — 6 —	81	"	"	"	81	76	"	"	"	76	157	971	"	"	"	971	
— 6 — — 7 —	69	"	"	"	69	64	"	"	"	64	135	1022	"	"	"	1022	
— 7 — — 10 —	169	"	"	"	169	171	"	"	"	171	340	2585	"	"	"	2585	
— 10 — — 14 —	265	"	"	"	265	226	"	"	"	226	491	3205	"	"	"	3205	
— 14 — — 15 —	55	"	"	"	55	48	"	"	"	48	105	792	"	"	"	792	
— 15 — — 16 —	49	"	"	"	49	44	"	"	"	44	95	700	"	"	"	700	
— 16 — — 17 —	40	"	"	"	40	58	"	"	"	58	98	698	"	"	"	698	
— 17 — — 18 —	77	"	"	"	77	75	1	"	"	74	151	777	"	"	"	777	
— 18 — — 19 —	86	"	"	"	86	47	1	"	"	48	154	652	"	"	"	652	
— 19 — — 20 —	91	"	"	"	91	68	2	"	"	70	161	758	"	"	"	758	
— 20 — — 21 —	75	"	"	"	75	65	5	"	"	70	145	722	4	"	"	726	
— 21 — — 22 —	75	1	"	"	74	47	11	"	"	58	132	704	8	"	"	712	
— 22 — — 25 —	66	1	"	"	67	56	14	"	"	70	137	591	17	"	"	608	
— 25 — — 24 —	71	5	"	"	76	58	17	"	"	55	151	426	34	"	"	460	
— 24 — — 25 —	54	3	"	"	57	45	32	"	"	77	134	547	51	1	"	599	
— 25 — — 30 —	246	147	1	1	595	175	155	"	1	527	722	2315	1051	6	2	3554	
— 50 — — 55 —	99	217	1	2	519	86	214	7	2	509	628	1526	1866	19	5	3216	
— 55 — — 40 —	57	194	6	2	259	40	156	9	2	207	466	676	2158	36	20	2890	
— 40 — — 45 —	35	117	10	2	164	51	128	15	1	175	557	557	1926	52	12	2507	
— 45 — — 50 —	29	125	4	2	160	56	129	23	5	191	551	212	1896	44	12	2164	
— 50 — — 55 —	25	78	15	2	118	16	102	27	4	149	267	146	1826	101	17	2090	
— 55 — — 60 —	15	94	16	5	128	17	69	41	4	151	259	106	1428	129	15	1678	
— 60 — — 65 —	10	86	10	2	108	19	62	59	2	142	250	72	1174	180	10	1456	
— 65 — — 70 —	5	49	18	2	74	12	41	49	1	105	177	49	750	189	4	992	
— 70 — — 75 —	5	21	8	"	54	4	15	24	"	45	77	26	460	221	2	709	
— 75 — — 80 —	3	16	17	"	36	6	10	29	1	46	82	11	246	184	"	441	
— 80 — — 85 —	1	5	4	"	8	3	3	19	1	26	54	4	105	116	2	225	
— 85 — — 90 —	"	"	2	"	2	1	1	8	"	10	12	5	26	47	"	76	
— 90 — — 95 —	"	"	3	"	3	"	"	2	"	2	5	1	8	6	1	16	
— 95 — — 100 —	"	"	"	"	"	"	"	4	"	4	4	"	1	1	"	2	
— 100 Aar og derover	"	"	"	"	"	"	"	"	"	"	"	"	"	"	"	"	
SUMMA for 1855	2578	1157	115	20	5668	2052	1166	514	22	5554	7222	25941	15015	1512	102	42568	
Summa for 1850												6456					
— - 1845												6182					

AF TABEL II.

STIFT.

DISTRIKTET.

KJÖBSTÆDERNE OG LANDDISTRIKTET TILSAMMEN.

Qvindekjøn.						Summa af begge Kjøn.	Mandkjøn.					Qvindekjøn.					Summa af begge Kjøn.
Ugifte.	Gifte.	Enker.	Fraskille	Summa.	Ugifte.		Gifte.	Enkemed.	Fraskille	Summa.	Ugifte.	Gifte.	Enker.	Fraskille.	Summa.		
1291	"	"	"	1291	2550		1382	"	"	"	1382	1409	"	"	"	1409	
2233	"	"	"	2233	4496	2467	"	"	"	2467	2440	"	"	"	2440	4907	
1994	"	"	"	1994	3979	2189	"	"	"	2189	2151	"	"	"	2151	4340	
970	"	"	"	970	1941	1052	"	"	"	1052	1046	"	"	"	1046	2098	
939	"	"	"	939	1961	1091	"	"	"	1091	1003	"	"	"	1003	2094	
2401	"	"	"	2401	4986	2754	"	"	"	2754	2572	"	"	"	2572	5326	
5184	"	"	"	5184	6389	3470	"	"	"	3470	3410	"	"	"	3410	6880	
793	"	"	"	793	1585	847	"	"	"	847	841	"	"	"	841	1688	
697	"	"	"	697	1397	749	"	"	"	749	741	"	"	"	741	1490	
711	1	"	"	712	1410	738	"	"	"	738	769	1	"	"	770	1508	
743	1	"	"	744	1521	854	"	"	"	854	816	2	"	"	818	1672	
678	12	"	"	690	1342	738	"	"	"	738	725	15	"	"	758	1476	
752	19	"	"	771	1529	849	"	"	"	849	820	21	"	"	841	1690	
703	45	"	"	748	1474	795	4	"	"	799	768	50	"	"	818	1617	
632	65	"	"	697	1409	777	9	"	"	786	679	76	"	"	755	1541	
597	98	"	"	695	1303	657	18	"	"	675	653	112	"	"	765	1440	
532	147	2	1	682	1142	497	39	"	"	536	570	164	2	1	737	1273	
506	214	1	"	721	1320	601	54	1	"	656	551	246	1	"	798	1454	
1914	1546	14	8	3482	6836	2561	1178	7	3	3749	2087	1699	14	9	3809	7558	
998	2087	15	5	3105	6319	1425	2083	20	7	3555	1084	2301	22	5	3412	6947	
580	2179	45	19	2823	5713	733	2352	42	22	3149	620	2335	54	21	3050	6179	
279	1914	73	14	2280	4587	372	2043	42	14	2471	310	2042	86	15	2453	4924	
200	1764	119	18	2101	4265	241	2021	48	14	2324	236	1893	142	21	2292	4616	
153	1566	245	16	1980	4070	171	1904	114	19	2208	169	1668	272	20	2129	4337	
121	1294	349	22	1786	3464	119	1522	145	20	1806	138	1363	390	26	1917	3723	
98	922	433	15	1468	2904	82	1260	190	12	1544	117	984	492	17	1610	3154	
91	544	492	12	1139	2131	54	799	207	6	1066	103	585	541	15	1242	2308	
54	543	418	3	818	1527	31	481	229	2	745	58	358	442	5	861	1604	
39	160	354	1	554	995	14	262	201	"	477	45	170	383	2	600	1077	
17	41	195	1	254	479	5	106	120	2	233	20	44	214	2	280	513	
9	19	89	"	117	195	3	26	49	"	78	10	20	97	"	127	205	
"	2	26	"	28	44	1	8	9	1	19	"	2	28	"	30	49	
"	1	6	"	7	9	"	1	1	"	2	"	1	10	"	11	13	
"	"	2	"	2	2	"	"	"	"	"	"	"	2	"	2	2	
24909	14984	2878	133	42904	85272	28319	16170	1425	122	46036	26961	16150	5192	155	46458	92494	
.....						81480										87936
.....						78380										84562

AARHUUS

	KJÖBSTÆDERNE.										LAND					
	Mandkjön.					Qvindekjön.					Summa af begge Kjön.	Mandkjön.				
	Ugifte	Gifte.	Enekemend.	Fraskilte.	Summa.	Ugifte	Gifte.	Eneker.	Fraskilte.	Summa.		Ugifte.	Gifte.	Enekemend.	Fraskilte.	Summa.
Indtil 1 Aar	516	"	"	"	516	451	"	"	"	451	967	5055	"	"	"	3055
Fyldt 1, men under 3 Aar	805	"	"	"	805	811	"	"	"	811	1614	5216	"	"	"	5216
— 3 — — 5 —	739	"	"	"	739	682	"	"	"	682	1421	4794	"	"	"	4794
— 5 — — 6 —	537	"	"	"	537	307	"	"	"	307	644	2557	"	"	"	2557
— 6 — — 7 —	519	"	"	"	519	320	"	"	"	320	659	2216	"	"	"	2216
— 7 — — 10 —	805	"	"	"	805	770	"	"	"	770	1575	5687	"	"	"	5687
— 10 — — 14 —	991	"	"	"	991	979	"	"	"	979	1970	7748	"	"	"	7748
— 14 — — 15 —	521	"	"	"	521	251	"	"	"	251	572	1807	"	"	"	1807
— 15 — — 16 —	531	"	"	"	531	278	"	"	"	278	609	1678	"	"	"	1678
— 16 — — 17 —	537	"	"	"	537	256	"	"	"	256	595	1570	"	"	"	1570
— 17 — — 18 —	545	"	"	"	545	285	2	"	"	287	652	1757	"	"	"	1757
— 18 — — 19 —	569	"	"	"	569	275	7	"	"	282	651	1629	"	"	"	1629
— 19 — — 20 —	590	"	"	"	590	291	9	"	"	300	690	1757	"	"	"	1757
— 20 — — 21 —	525	"	"	"	525	255	22	"	"	275	600	1612	15	"	"	1627
— 21 — — 22 —	416	5	"	"	421	257	41	1	"	299	720	1626	29	"	"	1655
— 22 — — 25 —	385	6	"	"	591	233	55	2	1	271	662	1248	59	1	"	1508
— 23 — — 24 —	529	14	"	"	545	240	77	1	"	518	661	909	111	"	"	1020
— 24 — — 25 —	289	37	1	"	327	219	108	2	2	531	658	1136	252	2	1	1371
— 25 — — 50 —	1020	504	5	1	1550	769	724	17	5	1515	5045	4590	2740	22	12	7364
— 50 — — 55 —	549	901	19	1	1470	380	907	55	5	1527	2797	2512	4618	55	15	6996
— 55 — — 40 —	285	954	21	8	1248	257	804	74	11	1126	2574	1130	5210	96	17	6455
— 40 — — 45 —	129	658	28	6	821	114	601	85	8	808	1629	568	4368	88	18	5042
— 45 — — 50 —	90	545	47	11	691	110	496	124	11	741	1452	589	4560	145	24	4916
— 50 — — 55 —	77	414	58	8	537	81	353	159	6	599	1136	359	4048	254	37	4658
— 55 — — 60 —	52	311	49	7	419	42	217	181	6	446	865	215	2878	545	26	5464
— 60 — — 65 —	25	204	56	7	290	44	140	204	5	595	683	159	2215	455	29	2836
— 65 — — 70 —	20	152	55	1	206	28	64	205	4	299	505	103	1447	457	19	2026
— 70 — — 75 —	8	65	42	1	114	17	58	155	5	193	307	65	807	481	9	1360
— 75 — — 80 —	8	27	52	2	69	6	22	100	1	129	198	40	466	416	4	926
— 80 — — 85 —	2	8	12	"	22	7	2	42	"	51	75	15	167	197	1	380
— 85 — — 90 —	"	"	6	"	6	"	"	52	"	52	58	5	41	79	1	124
— 90 — — 95 —	"	1	"	"	1	"	"	2	"	2	5	1	7	16	"	24
— 95 — — 100 —	"	"	"	"	"	"	"	1	"	1	1	"	"	"	"	"
— 100 Aar og derover	"	"	"	"	"	"	"	"	"	"	"	"	"	"	"	"
SUMMA for 1855	10610	4762	409	55	15834	8995	4669	1400	66	15128	50962	57647	55818	5085	211	94759
Summa for 1850											26025					
— 1845											24585					

AF TABEL II.

STIFT.

DISTRIKTET.

KJØBSTÆDERNE OG LANDDISTRIKTET TILSAMMEN.

Qvindekjøn.					Summa af begge Kjøn.	Mandkjøn.					Qvindekjøn.					Summa af begge Kjøn.
Ugifte.	Gifte.	Enker.	Fraskilte.	Summa.		Ugifte.	Gifte.	Enkemænd.	Fraskilte.	Summa.	Ugifte.	Gifte.	Enker.	Fraskilte.	Summa.	
3030	"	"	"	3030	6063	3549	"	"	"	3549	3481	"	"	"	3481	7050
5251	"	"	"	5251	10467	6019	"	"	"	6019	6062	"	"	"	6062	12081
4535	"	"	"	4535	9329	5533	"	"	"	5533	5217	"	"	"	5217	10750
2342	"	"	"	2342	4679	2674	"	"	"	2674	2649	"	"	"	2649	5323
2189	"	"	"	2189	4405	2535	"	"	"	2535	2509	"	"	"	2509	5044
5681	"	"	"	5681	11368	6492	"	"	"	6492	6451	"	"	"	6451	12943
7381	"	"	"	7381	15129	8739	"	"	"	8739	8360	"	"	"	8360	17099
1910	"	"	"	1910	3717	2128	"	"	"	2128	2161	"	"	"	2161	4289
1729	"	"	"	1729	3407	2009	"	"	"	2009	2007	"	"	"	2007	4016
1618	5	"	"	1623	3193	1907	"	"	"	1907	1874	5	"	"	1879	3786
1638	5	"	"	1643	3400	2102	"	"	"	2102	1923	7	"	"	1930	4032
1682	23	"	"	1705	3334	1998	"	"	"	1998	1957	30	"	"	1987	3985
1705	48	"	"	1753	3490	2127	"	"	"	2127	1996	57	"	"	2053	4180
1663	122	"	"	1785	3412	1937	15	"	"	1952	1916	144	"	"	2060	4012
1493	188	"	1	1682	3337	2042	34	"	"	2076	1750	229	1	1	1981	4057
1206	261	"	1	1468	2776	1633	65	1	"	1699	1439	296	2	2	1739	3438
1110	355	1	2	1468	2488	1238	125	"	"	1363	1350	432	2	2	1786	3149
1022	472	1	2	1497	2868	1425	269	3	1	1698	1241	580	3	4	1828	3526
3304	4085	40	17	7446	14810	5610	3244	27	13	8894	4073	4809	57	20	8959	17853
1553	5324	66	23	6966	13962	2861	5519	72	14	8466	1933	6231	101	28	8293	16759
771	5120	119	32	6042	12495	1415	6144	117	25	7701	1008	5924	193	43	7168	14869
414	4256	182	30	4882	9924	697	5026	116	24	5863	528	4857	267	38	5690	11553
344	3930	351	38	4663	9579	479	4903	190	35	5607	454	4426	475	49	5404	11011
274	3418	539	46	4277	8935	416	4462	272	45	5195	355	3771	698	52	4876	10071
183	2437	762	23	3405	6869	267	3189	394	33	3883	225	2654	943	29	3851	7734
147	1826	875	28	2876	5712	162	2419	509	36	3126	191	1966	1079	33	3269	6395
87	999	1045	19	2150	4176	123	1579	510	20	2232	115	1063	1248	23	2449	4681
82	566	830	8	1486	2846	71	870	523	10	1474	99	604	965	11	1679	3153
58	273	659	3	993	1919	48	493	448	6	995	64	295	759	4	1122	2117
15	73	331	1	420	800	17	175	209	1	402	22	75	373	1	471	873
5	19	151	1	176	300	3	41	85	1	130	5	19	183	1	208	338
4	3	34	"	41	65	1	8	16	"	25	4	3	36	"	43	68
"	2	8	"	10	10	"	"	"	"	"	"	2	9	"	11	11
"	"	"	"	"	"	"	"	"	"	"	"	"	"	"	"	"
54426	33810	5994	275	94505	189264	68257	38580	3492	264	110593	63419	38479	7394	341	109633	220226
					177605											205628
					169902											194485

RIBE																
KJÖBSTÆDERNE.											LAND					
	Mandkjön.					Qvindekjön.					Summa af begge Kjön.	Mandkjön.				
	Ugifte.	Gifte.	Enkemend.	Fraskille.	Summa.	Ugifte.	Gifte.	Enker.	Fraskille.	Summa.		Ugifte.	Gifte.	Enkemend.	Fraskille.	Summa.
Indtil 1 Aar	322	"	"	"	322	337	"	"	"	357	659	2496	"	"	"	2496
Fyldt 1, men under 5 Aar	557	"	"	"	557	615	"	"	"	615	1172	4336	"	"	"	4336
— 5 — — 5 —	553	"	"	"	553	477	"	"	"	477	1010	3945	"	"	"	3945
— 5 — — 6 —	220	"	"	"	220	224	"	"	"	224	444	1934	"	"	"	1934
— 6 — — 7 —	244	"	"	"	244	259	"	"	"	259	505	1865	"	"	"	1865
— 7 — — 10 —	634	"	"	"	634	618	"	"	"	618	1252	5189	"	"	"	5189
— 10 — — 14 —	795	"	"	"	795	761	"	"	"	761	1556	6935	"	"	"	6935
— 14 — — 15 —	196	"	"	"	196	184	"	"	"	184	380	1665	"	"	"	1665
— 15 — — 16 —	231	"	"	"	231	205	"	"	"	205	436	1459	"	"	"	1459
— 16 — — 17 —	232	"	"	"	232	183	"	"	"	183	415	1422	"	"	"	1422
— 17 — — 18 —	249	"	"	"	249	223	2	"	"	225	474	1425	"	"	"	1425
— 18 — — 19 —	235	"	"	"	235	191	2	"	"	195	428	1362	"	"	"	1362
— 19 — — 20 —	224	"	"	"	224	195	11	"	"	206	450	1430	1	"	"	1431
— 20 — — 21 —	202	"	"	"	202	207	14	2	"	223	425	1544	15	"	"	1557
— 21 — — 22 —	221	1	"	"	222	186	16	1	"	203	425	1517	29	"	"	1546
— 22 — — 23 —	170	5	"	"	175	153	28	"	"	181	354	1062	68	"	"	1150
— 23 — — 24 —	352	12	"	"	364	175	45	"	"	220	584	802	91	3	"	896
— 24 — — 25 —	221	20	"	"	241	161	57	1	"	219	460	959	165	1	"	1125
— 25 — — 30 —	715	391	7	2	1115	557	485	9	"	1029	2142	3575	2246	26	1	5848
— 30 — — 35 —	551	622	2	"	955	297	645	22	8	972	1927	1789	3871	49	14	5723
— 35 — — 40 —	163	587	15	7	772	212	568	28	9	817	1589	828	4209	74	28	5159
— 40 — — 45 —	91	484	7	3	585	97	440	44	8	589	1174	418	3618	80	26	4142
— 45 — — 50 —	57	400	22	9	488	79	368	64	9	520	1008	278	3541	137	26	3982
— 50 — — 55 —	55	333	26	7	421	46	309	105	7	467	888	196	3400	200	31	5827
— 55 — — 60 —	37	235	32	5	309	37	192	125	6	358	667	154	2589	288	27	5058
— 60 — — 65 —	15	179	37	3	234	28	138	136	6	308	542	101	2021	369	19	2510
— 65 — — 70 —	19	128	41	6	194	33	95	156	3	285	479	72	1560	586	10	1828
— 70 — — 75 —	3	64	26	1	94	21	46	121	4	192	286	44	901	386	11	1542
— 75 — — 80 —	4	36	28	2	70	8	24	81	"	113	183	25	445	358	4	832
— 80 — — 85 —	1	12	14	1	28	3	6	54	1	64	92	6	165	183	2	356
— 85 — — 90 —	"	6	5	"	11	1	3	18	"	22	33	3	37	99	2	141
— 90 — — 95 —	"	"	"	"	"	"	"	4	"	4	4	1	10	17	"	28
— 95 — — 100 —	1	"	1	"	2	"	"	1	"	1	3	"	"	4	"	4
— 100 Aar og derover	"	"	"	"	"	"	"	"	"	"	"	"	"	1	"	1
SUMMA for 1855	7328	3513	265	46	11150	6753	3490	970	61	11274	22424	48435	28780	2661	201	80077
Summa for 1850											18687					
— - 1845											17648					

AF TABEL II.

STIFT.

DISTRIKTET.

KJØBSTÆDERNE OG LANDDISTRIKTET TILSAMMEN.

Qvindekjøn.						Summa af begge Kjøn.	Mandkjøn.					Qvindekjøn.					Summa af begge Kjøn.
Ugifte.	Gifte.	Enker.	Fraskille.	Summa.	Ugifte.		Gifte.	Enkemænd.	Fraskille.	Summa.	Ugifte.	Gifte.	Enker.	Fraskille.	Summa.		
2480	"	"	"	2480	4976	2818	"	"	"	2818	2817	"	"	"	2817	5635	
4291	"	"	"	4291	8627	4893	"	"	"	4893	4906	"	"	"	4906	9799	
3836	"	"	"	3836	7781	4478	"	"	"	4478	4513	"	"	"	4513	8791	
1861	"	"	"	1861	3795	2154	"	"	"	2154	2085	"	"	"	2085	4239	
1957	"	"	"	1957	3822	2109	"	"	"	2109	2216	"	"	"	2216	4325	
5090	"	"	"	5090	10279	5823	"	"	"	5823	5708	"	"	"	5708	11531	
6754	"	"	"	6754	13689	7730	"	"	"	7730	7515	"	"	"	7515	15245	
1608	"	"	"	1608	5271	1859	"	"	"	1859	1792	"	"	"	1792	3651	
1522	"	"	"	1522	2981	1690	"	"	"	1690	1727	"	"	"	1727	3417	
1478	"	"	"	1478	2900	1654	"	"	"	1654	1661	"	"	"	1661	3315	
1375	5	"	"	1380	2805	1674	"	"	"	1674	1598	7	"	"	1605	3279	
1355	20	"	"	1375	2737	1597	"	"	"	1597	1546	22	"	"	1568	3165	
1442	40	"	"	1482	2913	1654	1	"	"	1655	1637	51	"	"	1688	3343	
1351	101	1	"	1453	2790	1546	13	"	"	1559	1538	115	3	"	1656	3215	
1273	168	1	"	1442	2788	1538	30	"	"	1568	1459	184	2	"	1645	3215	
1041	188	3	"	1232	2362	1232	71	"	"	1303	1194	216	3	"	1413	2716	
1009	286	1	"	1296	2192	1154	103	5	"	1260	1184	331	1	"	1516	2776	
920	417	3	1	1341	2466	1180	185	1	"	1366	1081	474	4	1	1560	2926	
3285	3201	27	19	6532	12380	4288	2637	33	3	6961	3822	3684	36	19	7561	14522	
1627	4220	63	31	5941	11664	2120	4493	51	14	6678	1924	4865	85	39	6913	13591	
922	4223	134	28	5307	10446	991	4796	89	35	5911	1134	4791	162	37	6124	12035	
534	3616	170	31	4351	8493	509	4102	87	29	4727	631	4056	214	39	4940	9667	
396	3422	301	35	4154	8136	335	3941	159	35	4470	475	3790	365	44	4674	9144	
341	2974	497	55	3867	7694	251	3733	226	38	4248	387	3283	602	62	4334	8582	
252	2233	639	31	3155	6213	191	2824	320	32	3367	289	2425	762	37	3513	6880	
217	1642	858	30	2747	5257	116	2200	406	22	2744	245	1780	994	36	3055	5799	
146	1066	941	18	2171	3999	91	1488	427	16	2022	179	1159	1097	21	2456	4478	
116	596	799	16	1527	2869	47	965	412	12	1436	137	642	920	20	1719	3155	
72	271	762	12	1117	1949	29	481	386	6	902	80	295	843	12	1230	2132	
37	94	380	3	514	870	7	177	197	3	384	40	100	434	4	578	962	
16	22	165	3	206	347	3	43	104	2	152	17	25	183	3	228	380	
4	4	54	"	62	90	1	10	17	"	28	4	4	58	"	66	94	
1	2	13	"	16	20	1	"	5	"	6	1	2	14	"	17	23	
"	"	"	"	"	1	"	"	1	"	1	"	"	"	"	"	1	
48589	28811	5812	313	83525	163602	55763	32293	2924	247	91227	55342	32301	6782	374	94799	186026	
.....						156994									175681	
.....						149383									167031	

	Hele															
	KJÖBSTÆDERNE med Köbenhavn.										LAND					
	Mandkjön.					Qvindekjön.					Summa af begge Kjön.	Mandkjön.				
	Ugifte	Gifte.	Enkemænd.	Fraskilte.	Summa.	Ugifte.	Gifte.	Enker.	Fraskilte.	Summa.		Ugifte.	Gifte.	Enkemænd.	Fraskilte.	Summa.
Indtil 1 Aar	4774	"	"	"	4774	4673	"	"	"	4673	9447	17587	"	"	"	17587
Fyldt 1, men under 3 Aar	8081	"	"	"	8081	7948	"	"	"	7948	16029	30840	"	"	"	30840
— 3 — — 5 —	7256	"	"	"	7256	7087	"	"	"	7087	14343	29100	"	"	"	29100
— 5 — — 6 —	3363	"	"	"	3363	3286	"	"	"	3286	6649	14083	"	"	"	14083
— 6 — — 7 —	3285	"	"	"	3285	3358	"	"	"	3358	6643	13549	"	"	"	13549
— 7 — — 10 —	8589	"	"	"	8589	8510	"	"	"	8510	17099	37065	"	"	"	37065
— 10 — — 14 —	10723	"	"	"	10723	10271	"	"	"	10271	20994	48846	"	"	"	48846
— 14 — — 15 —	2846	"	"	"	2846	2588	"	"	"	2588	5434	11898	"	"	"	11898
— 15 — — 16 —	2989	"	"	"	2989	2741	1	"	"	2742	5731	10879	"	"	"	10879
— 16 — — 17 —	3074	"	"	"	3074	2817	2	"	"	2819	5893	10702	"	"	"	10702
— 17 — — 18 —	3315	"	"	"	3315	3101	28	"	"	3129	6444	10849	"	"	"	10849
— 18 — — 19 —	3367	"	"	"	3367	3084	62	1	"	3147	6514	10483	1	"	"	10484
— 19 — — 20 —	3489	"	"	"	3489	3230	146	"	1	3377	6866	10583	3	"	"	10586
— 20 — — 21 —	3234	17	"	"	3251	3007	242	3	3	3255	6506	10082	81	"	"	10163
— 21 — — 22 —	3568	57	"	"	3425	2910	367	8	1	3286	6711	9832	211	"	"	10043
— 22 — — 23 —	3925	141	"	1	4067	2534	503	12	6	3055	7122	7452	347	4	"	7803
— 23 — — 24 —	4218	253	1	1	4473	2498	737	6	4	3245	7718	5543	592	9	1	6145
— 24 — — 25 —	3334	403	3	1	3741	2284	950	19	5	3258	6999	6569	1154	10	3	7736
— 25 — — 30 —	11289	5316	81	29	16715	8883	7292	252	60	16487	33202	26038	15193	129	54	41414
— 30 — — 35 —	5464	8899	184	63	14610	4959	9282	496	114	14831	29441	15807	27890	308	119	42124
— 35 — — 40 —	2857	9590	272	100	12619	5309	8505	892	138	12844	25465	6885	31899	459	219	39462
— 40 — — 45 —	1475	6986	315	85	8861	1872	6306	1103	101	9382	18243	5311	27746	554	190	31801
— 45 — — 50 —	1015	5799	404	98	7316	1579	5060	1571	120	8330	15646	2192	26549	951	210	29902
— 50 — — 55 —	841	4552	521	82	5996	1172	3886	2005	100	7163	13159	1781	24468	1419	250	27918
— 55 — — 60 —	552	3159	564	64	4339	862	2431	2257	70	5620	9959	1176	18307	2005	184	21672
— 60 — — 65 —	322	2184	536	44	3086	604	1568	2328	48	4548	7634	726	13644	2546	154	17050
— 65 — — 70 —	242	1355	545	35	2157	451	870	2218	35	3574	5731	514	8910	2733	79	12256
— 70 — — 75 —	145	655	438	13	1251	276	428	1596	26	2326	3577	525	5582	2873	49	8829
— 75 — — 80 —	60	343	512	6	721	142	204	1119	7	1472	2195	185	3028	2499	32	5744
— 80 — — 85 —	14	102	114	3	253	49	56	518	4	627	860	51	1050	1250	12	2363
— 85 — — 90 —	6	18	39	"	63	21	7	200	"	228	291	18	247	490	5	760
— 90 — — 95 —	"	2	9	"	11	1	"	40	"	41	52	8	55	98	1	162
— 95 — — 100 —	1	"	4	"	5	1	"	12	"	13	18	1	4	12	"	17
— 100 Aar og derover	"	"	"	"	"	"	"	"	"	"	"	"	"	1	"	1
SUMMA for 1855	107513	49611	4342	625	162091	100088	48933	16656	843	166520	528611	352960	206961	18370	1542	579833
Summa for 1850											290565					
— - 1845											277302					

VII. Hertugdømmet Slesvigs Amter ¹⁾ .	Staden FLENSBORG.										Staden HADERSLEV.													
	Mandkjøn.					Qvindekjøn.					Summa af begge Kjøn.	Mandkjøn.					Qvindekjøn.					Summa af begge Kjøn.		
	Ugifte.	Gifte.	Enkemænd.	Fraskille.	Summa.	Ugifte.	Gifte.	Enker.	Fraskille.	Summa.		Ugifte.	Gifte.	Enkemænd.	Fraskille.	Summa.	Ugifte.	Gifte.	Enker.	Fraskille.	Summa.			
Indtil 1 Aar	294	"	"	"	294	257	"	"	"	257	551	144	"	"	"	144	132	"	"	"	132	276		
Fyldt 1, men under 3 Aar	481	"	"	"	481	438	"	"	"	438	919	202	"	"	"	202	175	"	"	"	175	377		
— 3 — — 5 —	361	"	"	"	361	369	"	"	"	369	750	155	"	"	"	155	158	"	"	"	158	315		
— 5 — — 6 —	180	"	"	"	180	165	"	"	"	165	345	61	"	"	"	61	53	"	"	"	53	114		
— 6 — — 7 —	180	"	"	"	180	163	"	"	"	163	343	58	"	"	"	58	64	"	"	"	64	122		
— 7 — — 10 —	528	"	"	"	528	476	"	"	"	476	1004	191	"	"	"	191	194	"	"	"	194	585		
— 10 — — 14 —	676	"	"	"	676	578	"	"	"	578	1254	265	"	"	"	265	227	"	"	"	227	492		
— 14 — — 15 —	145	"	"	"	143	149	"	"	"	149	292	65	"	"	"	65	57	"	"	"	57	122		
— 15 — — 16 —	172	"	"	"	172	149	"	"	"	149	321	76	"	"	"	76	52	"	"	"	52	128		
— 16 — — 17 —	188	"	"	"	188	141	"	"	"	141	529	101	"	"	"	101	60	"	"	"	60	161		
— 17 — — 18 —	196	"	"	"	196	159	"	"	"	159	555	74	"	"	"	74	69	1	"	"	70	144		
— 18 — — 19 —	224	"	"	"	224	184	2	"	"	186	410	88	"	"	"	88	71	2	"	"	73	161		
— 19 — — 20 —	230	"	"	"	230	208	6	"	"	214	444	97	"	"	"	97	66	1	"	"	67	164		
— 20 — — 21 —	201	2	"	"	203	152	21	"	"	173	376	64	"	"	"	64	59	2	"	"	61	125		
— 21 — — 22 —	224	2	"	"	226	187	22	"	"	209	455	104	2	"	"	106	55	9	"	"	64	170		
— 22 — — 23 —	250	4	"	"	254	157	21	"	"	178	412	59	4	"	"	63	52	15	"	"	67	150		
— 23 — — 24 —	324	18	"	"	342	155	35	"	"	190	552	50	"	"	"	50	54	22	"	"	76	126		
— 24 — — 25 —	257	20	"	"	257	121	55	1	"	177	454	59	8	"	"	67	46	25	"	"	71	158		
— 25 — — 50 —	701	309	5	"	1015	436	417	9	"	862	1875	264	142	"	"	406	161	199	5	"	363	769		
— 50 — — 55 —	350	448	6	"	804	212	484	25	4	725	1527	117	250	5	5	355	86	200	9	"	295	650		
— 55 — — 40 —	160	559	11	"	710	152	472	32	5	659	1369	48	217	7	"	272	61	192	17	"	270	542		
— 40 — — 45 —	82	418	14	1	515	66	365	55	5	487	1002	51	161	7	2	201	50	164	15	1	210	411		
— 45 — — 50 —	53	324	20	5	400	69	346	60	4	479	879	15	146	12	"	173	25	132	26	1	184	357		
— 50 — — 55 —	46	293	34	5	378	55	231	116	5	405	785	18	118	15	1	152	51	89	47	5	170	322		
— 55 — — 60 —	27	209	23	2	261	47	176	115	2	338	599	7	74	15	"	96	27	60	57	1	145	241		
— 60 — — 65 —	25	158	42	1	226	43	128	150	2	303	529	6	50	14	1	71	20	48	55	"	123	194		
— 65 — — 70 —	15	98	47	"	160	27	75	122	1	223	385	3	42	19	"	64	5	56	51	"	90	154		
— 70 — — 75 —	7	45	52	"	84	16	20	117	"	153	257	1	22	9	"	32	12	5	40	1	56	88		
— 75 — — 80 —	5	14	21	"	40	6	10	72	"	88	128	1	8	14	"	25	10	2	34	"	46	69		
— 80 — — 85 —	2	8	9	"	19	5	"	53	"	36	55	1	"	1	"	2	5	"	20	"	25	25		
— 85 — — 90 —	"	"	2	"	2	"	1	14	"	15	17	"	"	"	"	"	1	"	4	"	5	5		
— 90 — — 95 —	"	"	"	"	"	"	1	2	"	5	5	"	"	"	"	"	"	"	1	"	1	1		
— 95 — — 100 —	"	"	"	"	"	"	"	"	"	"	"	"	"	"	"	"	"	"	1	"	1	1		
— 100 Aar og derover	"	"	"	"	"	"	"	"	"	"	"	"	"	"	"	"	"	"	"	"	"	"		
SUMMA for 1855	6542	2909	264	12	9727	5540	2884	899	22	9145	18872	2425	1224	118	7	3774	2114	1202	580	7	3703	7477		
Summa for 1845											14952 ²⁾											6128		

¹⁾ Under Amternes Folketal er indbefattet Folketallet i de i sammes Jurisdictioner indlemmede adelige og Kogs-Districter.

²⁾ See Noten S. 60

AABENRAA, SÖNDERBORG

	AABENRAA, SÖNDERBORG																										
	KJÖBSTÆDEBNE.										Flækken NORDBORG.							Flækken									
	Mandkjön.					Qvindekjön.					Summa af begge Kjön.	Mandkjön.					Qvindekjön.		Summa af begge Kjön.	Mandkjön.							
	Ugifte.	Gifte.	Enkemænd.	Fraskille.	Summa.	Ugifte.	Gifte.	Enker.	Fraskille.	Summa.		Ugifte.	Gifte.	Enkemænd.	Fraskille.	Summa.	Ugifte.	Gifte.		Enker.	Fraskille.	Summa.	Ugifte.	Gifte.	Enkemænd.	Fraskille.	Summa.
Indtil 1 Aar	165	"	"	"	165	133	"	"	"	133	298	15	"	"	"	15	21	"	"	"	21	36	35	"	"	"	35
Fyldt 1, men under 5 Aar	283	"	"	"	283	297	"	"	"	297	580	40	"	"	"	40	29	"	"	"	29	69	53	"	"	"	53
— 3 — — 5 —	245	"	"	"	245	237	"	"	"	237	482	29	"	"	"	29	33	"	"	"	33	62	69	"	"	"	69
— 5 — — 6 —	89	"	"	"	89	93	"	"	"	93	182	19	"	"	"	19	13	"	"	"	13	32	47	"	"	"	47
— 6 — — 7 —	98	"	"	"	98	108	"	"	"	108	206	16	"	"	"	16	15	"	"	"	15	31	29	"	"	"	29
— 7 — — 10 —	294	"	"	"	294	290	"	"	"	290	584	42	"	"	"	42	25	"	"	"	25	67	44	"	"	"	44
— 10 — — 14 —	378	"	"	"	378	360	"	"	"	360	738	51	"	"	"	51	43	"	"	"	43	94	50	"	"	"	50
— 14 — — 15 —	92	"	"	"	92	85	"	"	"	85	177	15	"	"	"	15	17	"	"	"	17	32	37	"	"	"	37
— 15 — — 16 —	116	"	"	"	116	77	"	"	"	77	195	15	"	"	"	15	8	"	"	"	8	23	14	"	"	"	14
— 16 — — 17 —	120	"	"	"	120	78	1	"	"	79	199	9	"	"	"	9	13	"	"	"	13	22	29	"	"	"	29
— 17 — — 18 —	122	"	"	"	122	101	1	"	"	102	224	18	"	"	"	18	10	"	"	"	10	28	25	"	"	"	25
— 18 — — 19 —	122	"	"	"	122	102	1	"	"	103	225	11	"	"	"	11	12	"	"	"	12	23	21	"	"	"	21
— 19 — — 20 —	122	"	"	"	122	82	3	"	"	85	207	15	"	"	"	15	8	"	"	"	8	21	54	"	"	"	54
— 20 — — 21 —	93	"	"	"	93	74	9	1	"	84	177	16	"	"	"	16	10	1	"	"	11	27	27	"	"	"	27
— 21 — — 22 —	104	1	"	"	105	83	14	"	"	97	202	12	"	"	"	12	10	2	"	"	12	24	35	"	"	"	35
— 22 — — 23 —	96	2	"	"	98	84	11	1	"	96	194	9	"	"	"	9	7	2	"	"	9	18	29	2	"	"	31
— 23 — — 24 —	137	12	"	"	149	69	17	"	"	86	235	4	"	"	"	4	7	1	"	"	8	12	20	4	"	"	24
— 24 — — 25 —	112	15	"	"	127	57	36	"	"	93	220	5	3	"	"	8	8	4	"	"	12	20	39	13	1	"	53
— 25 — — 50 —	542	182	2	"	526	188	232	3	"	423	949	27	15	"	"	40	18	22	1	"	41	81	50	40	2	"	92
— 30 — — 35 —	159	295	5	"	437	115	283	11	1	410	847	20	27	"	"	47	14	31	1	"	46	93	30	49	2	"	81
— 35 — — 40 —	77	277	6	1	361	60	288	20	1	369	730	8	43	1	"	52	6	36	3	"	45	97	20	29	4	"	53
— 40 — — 45 —	51	259	5	"	275	45	205	24	4	278	553	5	28	"	"	33	1	34	2	"	37	70	24	52	2	"	78
— 45 — — 50 —	25	200	10	1	234	46	209	29	2	286	520	3	39	1	"	43	3	30	3	1	37	80	10	47	9	"	66
— 50 — — 55 —	18	194	8	"	220	52	151	74	2	259	479	5	24	1	"	30	1	26	5	1	33	63	3	43	2	"	48
— 55 — — 60 —	21	115	19	1	156	24	123	71	2	220	376	1	24	1	"	26	3	17	11	"	31	57	5	50	8	"	63
— 60 — — 65 —	6	109	18	1	134	21	79	69	1	170	304	1	12	4	"	17	"	8	9	"	17	34	7	27	6	"	40
— 65 — — 70 —	6	68	27	"	101	17	45	82	1	145	246	1	12	2	"	15	1	10	14	"	25	40	2	11	5	"	18
— 70 — — 75 —	2	23	20	"	45	9	22	51	"	82	127	"	2	2	"	4	"	3	7	"	10	14	1	9	9	"	19
— 75 — — 80 —	"	23	9	"	32	7	8	60	"	75	107	"	1	1	"	2	"	"	8	"	8	10	"	3	3	"	6
— 80 — — 85 —	1	"	12	"	13	3	4	27	"	54	47	"	"	2	"	2	"	"	5	"	5	7	"	"	1	"	1
— 85 — — 90 —	1	2	5	"	8	"	"	12	"	12	20	"	"	1	"	1	"	"	1	"	1	2	"	"	1	"	1
— 90 — — 95 —	"	"	"	"	"	"	"	1	"	1	1	"	"	"	"	"	"	"	"	"	"	"	"	"	"	"	"
— 95 — — 100 —	"	"	"	"	"	"	"	"	"	"	"	"	"	"	"	"	"	"	"	"	"	"	"	"	"	"	"
— 100 Aar og derover	"	"	"	"	"	"	"	"	"	"	"	"	"	"	"	"	"	"	"	"	"	"	"	"	"	"	"
SUMMA for 1855	3455	1757	144	4	5360	2977	1742	536	14	5269	10629	410	228	16	"	654	336	227	70	2	635	1289	787	379	55	"	1221
Summa for 1845											8937											1219					

AF TABEL II.

OG NORDBORG AMTER.

MARSTAL.						LANDDISTRIKTET.										TILSAMMEN.												
Qvindekjøn.					Summa af begge Kjøn.	Mandkjøn.					Qvindekjøn.					Summa af begge Kjøn.	Mandkjøn.					Qvindekjøn.					Summa af begge Kjøn.	
Ugifte.	Gifte.	Enker.	Fraskilte.	Summa.		Ugifte.	Gifte.	Enkemænd.	Fraskilte.	Summa.	Ugifte.	Gifte.	Enker.	Fraskilte.	Summa.		Ugifte.	Gifte.	Enkemænd.	Fraskilte.	Summa.	Ugifte.	Gifte.	Enker.	Fraskilte.	Summa.		
36	"	"	"	36	71	780	"	"	"	780	737	"	"	"	737	1517	995	"	"	"	995	927	"	"	"	927	1922	
67	"	"	"	67	120	1273	"	"	"	1273	1231	"	"	"	1231	2504	1649	"	"	"	1649	1624	"	"	"	1624	3275	
64	"	"	"	64	133	1276	"	"	"	1276	1238	"	"	"	1238	2514	1619	"	"	"	1619	1572	"	"	"	1572	3191	
31	"	"	"	31	78	549	"	"	"	549	536	"	"	"	536	1085	704	"	"	"	704	673	"	"	"	673	1377	
31	"	"	"	31	60	565	"	"	"	565	523	"	"	"	523	1086	706	"	"	"	706	677	"	"	"	677	1383	
52	"	"	"	52	96	1585	"	"	"	1585	1713	"	"	"	1713	3298	1965	"	"	"	1965	2080	"	"	"	2080	4045	
77	"	"	"	77	127	2263	"	"	"	2263	2137	"	"	"	2137	4400	2742	"	"	"	2742	2617	"	"	"	2617	5359	
32	"	"	"	32	69	491	"	"	"	491	514	"	"	"	514	1005	635	"	"	"	635	648	"	"	"	648	1283	
23	"	"	"	23	37	548	"	"	"	548	474	"	"	"	474	1022	693	"	"	"	693	582	"	"	"	582	1275	
17	"	"	"	17	46	506	"	"	"	506	521	"	"	"	521	1027	664	"	"	"	664	629	1	"	"	630	1294	
28	"	"	"	28	51	492	"	"	"	492	482	"	"	"	482	974	655	"	"	"	655	621	1	"	"	622	1277	
25	"	"	"	25	46	516	1	"	"	517	491	4	"	"	495	1012	670	1	"	"	671	630	5	"	"	635	1306	
26	"	"	"	26	60	475	1	"	"	476	547	15	"	"	562	1038	644	1	"	"	645	663	18	"	"	681	1326	
18	1	"	"	19	46	470	10	"	"	480	549	34	"	"	583	1063	606	10	"	"	616	651	45	1	"	697	1315	
12	2	"	"	14	49	469	12	"	"	481	494	51	"	"	545	1026	620	13	"	"	633	599	69	"	"	668	1301	
21	5	"	"	26	57	455	20	"	"	475	395	65	"	"	458	953	589	24	"	"	613	505	85	1	"	589	1202	
17	3	"	"	20	44	258	21	"	"	259	329	100	"	"	429	688	399	37	"	"	436	422	121	"	"	543	979	
20	7	1	"	28	81	376	45	"	"	421	358	128	4	"	490	911	532	76	1	"	609	443	175	5	"	623	1232	
45	37	2	"	84	176	1408	654	7	"	2069	1179	968	17	1	2165	4234	1827	889	11	"	2727	1430	1259	23	1	2713	5440	
22	39	1	"	62	143	721	1237	19	2	1979	655	1360	34	4	2053	4032	910	1608	24	2	2544	806	1713	47	5	2571	5115	
20	47	4	1	72	125	390	1461	34	1	1886	387	1499	65	3	1954	3840	495	1810	45	2	2352	473	1870	92	5	2440	4792	
27	41	2	"	70	148	210	1210	45	3	1466	214	1204	101	3	1522	2988	270	1529	50	3	1852	287	1484	129	7	1907	3759	
19	54	4	"	77	145	142	1201	68	2	1413	154	1202	159	2	1517	2930	178	1487	88	3	1756	222	1495	195	5	1917	3673	
9	52	9	"	70	118	100	1122	97	5	1324	111	947	212	7	1277	2601	126	1383	108	5	1622	153	1176	500	10	1639	3261	
16	39	19	"	74	137	84	866	114	5	1069	74	701	269	1	1045	2114	111	1055	142	6	1314	117	880	370	3	1370	2684	
18	27	8	"	55	93	57	680	138	1	876	65	558	351	4	978	1854	71	828	166	2	1067	104	672	437	5	1218	2285	
4	16	11	"	31	49	42	456	163	1	642	54	291	351	2	698	1340	51	527	197	1	776	76	362	458	3	899	1675	
4	9	9	"	22	41	21	245	137	"	403	32	154	320	"	506	909	24	279	168	"	471	45	188	387	"	620	1091	
1	2	8	"	11	17	9	139	140	"	288	21	50	229	1	301	589	9	166	153	"	328	29	60	305	1	395	723	
"	1	3	"	4	5	7	28	69	"	104	10	23	121	"	154	258	8	28	84	"	120	13	28	156	"	197	517	
"	"	5	"	5	6	1	8	21	"	30	1	4	60	"	65	95	2	10	28	"	40	1	4	78	"	85	123	
"	"	1	"	1	1	"	1	3	"	4	1	"	17	"	18	22	"	1	3	"	4	1	"	19	"	20	24	
"	"	"	"	"	"	"	"	1	"	1	"	"	"	"	"	1	"	"	1	"	1	"	"	"	"	"	1	
"	"	"	"	"	"	"	"	"	"	"	"	"	"	"	"	"	"	"	"	"	"	"	"	"	"	"	"	"
782	382	87	1	1252	2473	16517	9398	1054	20	26989	16225	9358	2310	28	27921	54910	21169	11762	1269	24	34224	20320	11709	3003	45	35077	69501	
.....					2284										53311										65751	

	Staden TÖNDER.											TÖNDER OG				
	Mandkjön.					Qvindekjön.					Summa af begge Kjön.	Flækken				
	Ugifte.	Gifte	Enkemænd	Fraskilte	Summa.	Ugifte.	Gifte	Eker.	Fraskilte.	Summa.		Ugifte.	Gifte	Enkemænd	Fraskilte	Summa.
Indtil 1 Aar	28	"	"	"	28	26	"	"	"	26	54	15	"	"	"	15
Fylt 1, men under 5 Aar	58	"	"	"	58	73	"	"	"	73	151	17	"	"	"	17
— 5 — — 5 —	62	"	"	"	62	61	"	"	"	61	125	9	"	"	"	9
— 5 — — 6 —	24	"	"	"	24	31	"	"	"	31	55	10	"	"	"	10
— 6 — — 7 —	33	"	"	"	33	35	"	"	"	35	68	13	"	"	"	13
— 7 — — 10 —	87	"	"	"	87	76	"	"	"	76	165	20	"	"	"	20
— 10 — — 14 —	115	"	"	"	115	122	"	"	"	122	255	57	"	"	"	57
— 14 — — 15 —	27	"	"	"	27	26	"	"	"	26	53	15	"	"	"	15
— 15 — — 16 —	30	"	"	"	30	25	"	"	"	25	55	14	"	"	"	14
— 16 — — 17 —	22	"	"	"	22	17	"	"	"	17	39	7	"	"	"	7
— 17 — — 18 —	38	"	"	"	38	25	"	"	"	25	61	5	"	"	"	5
— 18 — — 19 —	40	"	"	"	40	34	1	"	"	35	75	12	"	"	"	12
— 19 — — 20 —	47	"	"	"	47	24	"	"	"	24	71	10	"	"	"	10
— 20 — — 21 —	24	"	"	"	24	50	1	"	"	51	55	12	1	"	"	15
— 21 — — 22 —	39	"	"	"	39	30	2	"	"	32	71	8	"	"	"	8
— 22 — — 25 —	19	"	"	"	19	26	5	"	"	31	50	10	"	"	"	10
— 25 — — 24 —	34	1	"	"	35	16	5	"	"	21	56	8	1	"	"	9
— 24 — — 25 —	24	1	"	"	25	19	8	1	"	28	55	12	1	"	"	15
— 25 — — 50 —	79	26	1	"	106	75	42	"	"	117	223	31	13	"	"	44
— 50 — — 55 —	44	63	"	"	107	45	49	2	1	97	204	8	19	"	"	27
— 55 — — 40 —	51	76	3	"	110	24	76	7	"	107	217	11	20	"	"	31
— 40 — — 45 —	10	64	3	2	79	9	53	4	"	66	145	2	21	2	"	25
— 45 — — 50 —	4	45	6	"	55	10	63	19	"	92	147	2	22	1	"	25
— 50 — — 55 —	7	51	8	"	66	10	44	11	1	66	132	"	18	1	"	19
— 55 — — 60 —	4	47	4	"	55	8	27	11	1	47	102	"	12	3	"	15
— 60 — — 65 —	5	33	4	"	40	11	34	26	"	71	111	2	8	2	"	12
— 65 — — 70 —	1	17	8	"	26	6	18	26	"	50	76	1	3	3	"	7
— 70 — — 75 —	"	9	4	"	13	2	5	22	"	29	42	"	2	"	"	2
— 75 — — 80 —	2	5	5	"	10	1	2	8	"	11	21	"	"	"	"	"
— 80 — — 85 —	"	"	3	"	3	2	"	6	"	8	11	"	"	1	"	1
— 85 — — 90 —	"	1	1	"	2	"	1	5	"	6	8	"	"	"	"	"
— 90 — — 95 —	"	"	1	"	1	"	"	1	"	1	2	"	"	"	"	"
— 95 — — 100 —	"	"	"	"	"	"	"	"	"	"	"	"	"	"	"	"
— 100 Aar og derover	"	"	"	"	"	"	"	"	"	"	"	"	"	"	"	"
SUMMA for 1855	954	437	51	2	1424	897	436	149	3	1485	2909	307	141	15	"	461
Summa for 1845											2849					

AF TABEL II.

LYGUMKLOSTER AMTER.

HOIER.

Flækken LYGUMKLOSTER.

Qvindekjøn.					Summa af begge Kjøn.	Mandkjøn.					Qvindekjøn.					Summa af begge Kjøn.	
Ugifte.	Gifte.	Ehler.	Fraskilte.	Summa.		Ugifte.	Gifte.	Entemænd.	Fraskilte.	Summa.	Ugifte.	Gifte.	Ehler.	Fraskilte.	Summa.		
11	"	"	"	11	24	27	"	"	"	27	21	"	"	"	21	48	
22	"	"	"	22	39	38	"	"	"	58	26	"	"	"	26	64	
25	"	"	"	25	54	50	"	"	"	50	54	"	"	"	54	64	
11	"	"	"	11	21	24	"	"	"	24	17	"	"	"	17	41	
8	"	"	"	8	21	14	"	"	"	14	11	"	"	"	11	25	
27	"	"	"	27	47	46	"	"	"	46	28	"	"	"	28	74	
38	"	"	"	38	95	46	"	"	"	46	58	"	"	"	58	104	
17	"	"	"	17	30	11	"	"	"	11	20	"	"	"	20	31	
9	"	"	"	9	23	11	"	"	"	11	8	"	"	"	8	19	
9	"	"	"	9	16	7	"	"	"	7	16	"	"	"	16	23	
6	"	"	"	6	11	5	"	"	"	5	8	"	"	"	8	13	
9	"	"	"	9	21	10	"	"	"	10	8	"	"	"	8	18	
7	"	"	"	7	17	16	"	"	"	16	18	1	"	"	19	35	
3	"	"	"	3	16	10	1	"	"	11	6	"	"	"	6	17	
12	"	"	"	12	20	8	"	"	"	8	5	4	"	"	9	17	
6	"	"	"	6	16	10	"	"	"	10	6	1	"	"	7	17	
8	1	"	"	9	18	9	"	"	"	9	7	6	"	"	13	22	
4	7	"	"	11	24	15	2	"	"	15	5	5	"	"	10	25	
25	8	"	"	33	77	51	18	1	"	50	22	24	"	"	46	96	
12	19	1	"	32	59	11	39	1	"	51	15	32	5	"	52	103	
5	24	1	1	31	62	8	33	1	"	42	10	36	3	"	49	91	
2	25	3	"	28	53	7	33	1	"	41	6	29	"	"	35	76	
3	22	3	"	28	53	7	26	1	"	34	5	25	2	"	32	66	
5	14	4	"	23	42	3	24	4	"	31	6	25	13	"	44	75	
2	8	7	"	17	32	2	22	3	"	27	3	27	12	1	45	70	
3	3	1	"	7	19	2	16	3	"	21	1	11	9	1	22	45	
"	4	7	"	11	18	1	5	3	"	9	3	4	8	"	15	24	
1	2	6	"	9	11	"	6	2	"	8	1	2	8	"	11	19	
1	"	4	"	5	5	"	1	4	"	5	"	"	5	"	5	10	
"	"	2	"	2	3	"	1	1	"	2	"	"	"	"	"	2	
"	"	3	"	3	3	"	1	"	"	1	"	"	3	"	3	4	
"	"	1	"	1	1	"	"	"	"	"	"	"	"	"	"	"	
"	"	"	"	"	"	"	"	"	"	"	"	"	"	"	"	"	
"	"	"	"	"	"	"	"	"	"	"	"	"	"	"	"	"	
291	135	43	1	470	951	407	228	25	"	660	374	232	68	2	676	1536	
.....					1045											1209

TÖNDER OG

	Flækken WYCK.										LAND					
	Mandkjøn.					Qvindekjøn.					Summa af begge Kjøn.	Mandkjøn.				
	Ugifte.	Gifte.	Enkemænd.	Fraskilte.	Summa.	Ugifte.	Gifte.	Enker.	Fraskilte.	Summa.		Ugifte.	Gifte.	Enkemænd.	Fraskilte.	Summa.
Indtil 1 Aar	14	"	"	"	14	11	"	"	"	11	25	563	"	"	"	563
Fyldt 1, men under 5 Aar	25	"	"	"	23	25	"	"	"	25	48	949	"	"	"	949
— 5 — — 5 —	22	"	"	"	22	25	"	"	"	25	47	919	"	"	"	919
— 5 — — 6 —	15	"	"	"	15	6	"	"	"	6	21	485	"	"	"	485
— 6 — — 7 —	5	"	"	"	5	14	"	"	"	14	19	458	"	"	"	458
— 7 — — 10 —	27	"	"	"	27	20	"	"	"	20	47	1262	"	"	"	1262
— 10 — — 14 —	40	"	"	"	40	40	"	"	"	40	80	1649	"	"	"	1649
— 14 — — 15 —	7	"	"	"	7	4	"	"	"	4	11	593	"	"	"	593
— 15 — — 16 —	1	"	"	"	1	6	"	"	"	6	7	416	"	"	"	416
— 16 — — 17 —	6	"	"	"	6	11	"	"	"	11	17	345	"	"	"	345
— 17 — — 18 —	7	"	"	"	7	12	"	"	"	12	19	328	"	"	"	328
— 18 — — 19 —	6	"	"	"	6	9	"	"	"	9	15	301	1	"	"	302
— 19 — — 20 —	10	"	"	"	10	8	1	"	"	9	19	359	1	"	"	340
— 20 — — 21 —	10	"	"	"	10	5	1	"	"	6	16	321	2	"	"	323
— 21 — — 22 —	9	"	"	"	9	5	1	"	"	6	15	319	9	"	"	328
— 22 — — 23 —	2	"	"	"	2	5	"	"	"	5	7	246	13	"	"	259
— 23 — — 24 —	10	"	"	"	10	8	3	"	"	11	21	180	19	"	"	199
— 24 — — 25 —	4	2	"	"	6	4	2	"	"	6	12	159	35	1	"	195
— 25 — — 30 —	20	15	1	"	36	16	21	1	"	38	74	950	425	7	"	1362
— 30 — — 35 —	7	25	"	"	32	12	22	2	"	36	68	473	808	24	"	1305
— 35 — — 40 —	5	24	"	"	29	3	32	3	"	38	67	542	1044	48	1	1435
— 40 — — 45 —	1	27	1	"	29	5	20	3	"	28	57	165	868	45	"	1078
— 45 — — 50 —	2	17	2	"	21	4	17	3	"	24	45	134	803	61	4	1002
— 50 — — 55 —	"	20	1	"	21	1	13	6	"	20	41	102	734	77	1	914
— 55 — — 60 —	"	7	1	"	8	3	7	8	"	18	26	65	628	111	1	803
— 60 — — 65 —	"	8	"	"	8	2	5	9	"	16	24	62	437	140	2	641
— 65 — — 70 —	2	4	"	"	6	2	7	8	"	17	23	36	258	95	"	389
— 70 — — 75 —	"	3	"	"	3	"	1	11	"	12	15	34	136	85	2	257
— 75 — — 80 —	"	3	2	"	5	"	2	3	"	5	10	9	68	69	1	147
— 80 — — 85 —	1	"	"	"	1	"	"	2	"	2	3	3	29	33	"	65
— 85 — — 90 —	"	"	"	"	"	"	"	"	"	"	"	"	4	16	"	20
— 90 — — 95 —	"	"	"	"	"	"	"	"	"	"	"	"	2	5	"	7
— 95 — — 100 —	"	"	"	"	"	"	"	"	"	"	"	"	"	"	"	"
— 100 Aar og derover	"	"	"	"	"	"	"	"	"	"	"	"	"	"	"	"
SUMMA for 1855	256	155	8	"	419	266	155	59	"	480	899	11985	6324	817	12	19138
Summa for 1845											804					

AF TABEL II.

LYGUMKLOSTER AMTER (fortsat).

DISTRIKTET.

TILSAMMEN.

Qvindekjøn.						Summa af begge Kjøn.	Mandkjøn.					Qvindekjøn.					Summa af begge Kjøn.
Ugifte	Gifte.	Enker.	Fraskilte.	Summa.	Ugifte.		Gifte.	Enkemend.	Fraskilte.	Summa.	Ugifte.	Gifte.	Enker.	Fraskilte.	Summa.		
580	"	"	"	580	1143	645	"	"	"	645	649	"	"	"	649	1294	
879	"	"	"	879	1828	1085	"	"	"	1085	1025	"	"	"	1025	2110	
875	"	"	"	875	1794	1042	"	"	"	1042	1020	"	"	"	1020	2062	
424	"	"	"	424	909	558	"	"	"	558	489	"	"	"	489	1047	
422	"	"	"	422	880	523	"	"	"	523	490	"	"	"	490	1013	
1166	"	"	"	1166	2428	1442	"	"	"	1442	1317	"	"	"	1317	2759	
1517	"	"	"	1517	3166	1905	"	"	"	1905	1775	"	"	"	1775	3680	
393	"	"	"	393	786	451	"	"	"	451	460	"	"	"	460	911	
380	"	"	"	380	796	472	"	"	"	472	428	"	"	"	428	900	
383	"	"	"	383	728	387	"	"	"	387	436	"	"	"	436	823	
348	"	"	"	348	676	383	"	"	"	383	397	"	"	"	397	780	
336	1	"	"	337	639	369	1	"	"	370	396	2	"	"	398	768	
351	4	"	"	355	695	422	1	"	"	423	408	6	"	"	414	837	
337	18	"	"	355	678	377	4	"	"	381	381	20	"	"	401	782	
350	29	"	"	359	687	383	9	"	"	392	382	36	"	"	418	810	
299	48	"	"	347	606	287	13	"	"	300	342	54	"	"	396	696	
257	46	1	"	284	483	241	21	"	"	262	276	61	1	"	338	600	
245	87	"	"	332	527	212	41	1	"	254	277	109	1	"	387	641	
819	648	17	2	1486	2848	1091	497	10	"	1598	957	743	18	2	1720	3318	
437	1056	41	1	1535	2840	543	954	25	"	1522	521	1178	51	2	1752	3274	
266	1037	70	"	1373	2808	397	1197	52	1	1647	308	1205	84	1	1598	3245	
149	810	109	3	1071	2149	185	1013	52	2	1252	171	935	119	3	1228	2480	
140	689	158	3	990	1992	149	915	71	4	1137	162	816	185	3	1166	2303	
117	675	208	2	1002	1916	112	847	91	1	1051	139	771	242	3	1155	2206	
94	465	266	3	828	1631	69	716	122	1	908	110	534	304	5	953	1861	
85	332	279	1	697	1538	69	502	149	2	722	102	385	324	2	813	1535	
75	206	261	6	548	937	41	287	109	"	437	86	239	310	6	641	1078	
49	68	217	"	354	591	34	156	91	2	283	53	78	264	"	395	678	
24	40	165	1	228	375	11	75	80	1	167	26	44	183	1	254	421	
14	6	80	"	100	165	4	30	58	"	72	16	6	90	"	112	184	
4	4	33	"	41	61	"	6	17	"	23	4	5	44	"	53	76	
2	"	2	"	4	11	"	2	6	"	8	2	"	4	"	6	14	
"	"	1	"	1	1	"	"	"	"	"	"	"	1	"	1	1	
"	"	"	"	"	"	"	"	"	"	"	"	"	"	"	"	"	
11777	6269	1906	22	19974	39112	13889	7285	914	14	22102	13605	7227	2225	28	23085	45187	
					36635											42540	

FLENSBORG

	Flækken GLÜCKSBORG.										LAND					
	Mandkjøn.					Qvindkjøn.					Summa af begge Kjøn.	Mandkjøn.				
	Ugifte.	Gifte.	Enkemænd.	Fraskilte.	Summa.	Ugifte.	Gifte.	Enker.	Fraskilte.	Summa.		Ugifte	Gifte.	Enkemænd.	Fraskilte.	Summa.
Indtil 1 Aar	12	"	"	"	12	7	"	"	"	7	19	412	"	"	"	412
Fyldt 1, men under 5 Aar	20	"	"	"	20	20	"	"	"	20	40	666	"	"	"	666
— 3 — — 5 —	18	"	"	"	18	17	"	"	"	17	35	628	"	"	"	628
— 5 — — 6 —	5	"	"	"	5	10	"	"	"	10	15	318	"	"	"	318
— 6 — — 7 —	9	"	"	"	9	7	"	"	"	7	16	304	"	"	"	304
— 7 — — 10 —	21	"	"	"	21	20	"	"	"	20	41	895	"	"	"	895
— 10 — — 14 —	51	"	"	"	51	51	"	"	"	51	62	1161	"	"	"	1161
— 14 — — 15 —	6	"	"	"	6	12	"	"	"	12	18	259	"	"	"	259
— 15 — — 16 —	6	"	"	"	6	5	"	"	"	5	11	287	"	"	"	287
— 16 — — 17 —	2	"	"	"	2	10	"	"	"	10	12	271	"	"	"	271
— 17 — — 18 —	4	"	"	"	4	5	"	"	"	5	9	265	"	"	"	265
— 18 — — 19 —	1	"	"	"	1	5	"	"	"	5	6	307	"	"	"	307
— 19 — — 20 —	4	"	"	"	4	4	"	"	"	4	8	278	1	"	"	279
— 20 — — 21 —	7	"	"	"	7	2	"	"	"	2	9	262	6	"	"	268
— 21 — — 22 —	2	"	"	"	2	5	"	"	"	5	7	258	8	"	"	266
— 22 — — 25 —	1	1	"	"	2	4	"	"	"	4	6	221	14	"	"	235
— 23 — — 24 —	5	"	"	"	5	6	"	"	"	6	9	135	16	"	"	151
— 24 — — 25 —	4	"	"	"	4	4	5	"	"	7	11	186	71	"	"	257
— 25 — — 50 —	17	9	"	"	26	15	12	"	"	25	51	765	356	5	"	1126
— 50 — — 55 —	7	24	"	"	51	2	19	"	"	21	52	416	648	12	"	1076
— 55 — — 40 —	5	22	"	"	25	5	19	"	1	25	50	208	741	29	4	982
— 40 — — 45 —	1	15	"	"	16	7	20	"	"	27	43	95	634	18	2	749
— 45 — — 50 —	4	25	"	"	27	6	27	1	1	35	62	85	628	37	5	751
— 50 — — 55 —	2	15	2	2	21	5	14	8	"	27	48	64	608	63	1	756
— 55 — — 60 —	1	15	2	"	18	1	7	1	"	9	27	49	486	70	"	605
— 60 — — 65 —	2	11	5	"	18	2	12	2	"	16	34	33	372	78	"	483
— 65 — — 70 —	"	3	1	"	4	2	5	5	"	12	16	18	203	78	2	301
— 70 — — 75 —	1	4	3	"	8	4	1	8	"	15	21	8	105	82	1	196
— 75 — — 80 —	"	2	4	"	6	2	"	10	"	12	18	4	70	66	"	140
— 80 — — 85 —	"	1	2	"	5	"	1	5	"	4	7	1	22	43	"	66
— 85 — — 90 —	"	"	"	"	"	2	"	2	"	4	4	"	2	13	"	15
— 90 — — 95 —	"	"	"	"	"	"	"	"	"	"	"	1	1	3	"	5
— 95 — — 100 —	"	"	"	"	"	"	"	"	"	"	"	"	"	"	"	"
— 100 Aar og derover	"	"	"	"	"	"	"	"	"	"	"	"	"	"	"	"
SUMMA for 1855	194	145	19	2	560	225	140	40	2	407	767	8856	4992	597	15	14458
Summa for 1845											751					

AF TABEL II.

A M T.

DISTRIKTET.

TILSAMMEN.

Qvindekjøn.						Summa af begge Kjøn.	Mandkjøn.					Qvindekjøn.					Summa af begge Kjøn.
Ugifte.	Gifte	Enker.	Fraskille.	Summa.	Ugifte		Gifte.	Enkemænd.	Fraskille	Summa.	Ugifte.	Gifte	Enker.	Fraskille.	Summa.		
435	"	"	"	435	847	424	"	"	"	424	442	"	"	"	442	866	
635	"	"	"	635	1501	686	"	"	"	686	655	"	"	"	655	1341	
653	"	"	"	653	1281	646	"	"	"	646	670	"	"	"	670	1316	
295	"	"	"	295	613	323	"	"	"	323	305	"	"	"	305	628	
279	"	"	"	279	583	313	"	"	"	313	286	"	"	"	286	599	
825	"	"	"	825	1720	916	"	"	"	916	845	"	"	"	845	1761	
1041	"	"	"	1041	2202	1192	"	"	"	1192	1072	"	"	"	1072	2264	
246	"	"	"	246	505	265	"	"	"	265	258	"	"	"	258	523	
298	"	"	"	298	585	293	"	"	"	293	305	"	"	"	305	596	
258	"	"	"	258	529	273	"	"	"	273	268	"	"	"	268	541	
263	"	"	"	263	526	267	"	"	"	267	268	"	"	"	268	535	
269	2	"	"	271	578	308	"	"	"	308	274	2	1	"	277	585	
295	5	"	"	300	579	282	1	"	"	283	299	5	"	"	304	587	
274	16	"	"	290	558	269	6	"	"	275	276	16	"	"	292	567	
253	16	"	"	269	535	260	8	"	"	268	258	16	"	"	274	542	
225	34	"	"	257	492	222	15	"	"	237	227	34	"	"	261	498	
177	38	"	"	215	366	138	16	"	"	154	183	38	"	"	221	375	
180	59	"	1	240	497	190	71	"	"	261	184	62	"	1	247	508	
644	563	3	"	1210	2336	782	365	5	"	1152	657	575	3	"	1235	2387	
321	715	12	"	1048	2124	423	672	12	"	1107	323	734	12	"	1069	2176	
165	770	23	3	961	1943	211	763	29	4	1007	170	789	23	4	986	1993	
78	662	47	3	790	1539	96	649	18	2	765	85	682	47	3	817	1582	
62	598	73	4	737	1488	87	651	37	3	778	68	628	74	5	775	1553	
50	536	123	"	709	1445	66	623	65	3	757	55	547	130	"	732	1489	
39	389	145	3	576	1181	50	501	72	"	623	40	396	146	3	585	1208	
22	286	199	5	512	995	35	383	83	"	501	24	298	201	5	528	1029	
18	170	148	"	336	637	18	206	79	2	305	20	175	153	"	348	653	
8	84	151	"	243	459	9	109	85	1	204	12	85	159	"	256	460	
9	41	111	"	161	301	4	72	70	"	146	11	41	121	"	175	319	
1	5	59	"	65	151	1	23	45	"	69	1	6	62	"	69	138	
1	"	25	"	26	41	"	2	15	"	15	3	"	27	"	30	45	
"	"	4	"	4	9	1	1	3	"	5	"	"	4	"	4	9	
"	"	1	"	1	1	"	"	"	"	"	"	"	1	"	1	1	
"	"	"	"	"	"	"	"	"	"	"	"	"	"	"	"	"	
8317	4989	1124	19	14449	28907	9050	5137	616	15	14818	8542	5129	1164	21	14856	29674	
					27531 ¹⁾											28282	

¹⁾ Excl. Nd. og Sd. St. Jorgen med 1489 Indv.; see Noten S. 60.

		HUSUM OG BREDSTED AMTER																				
		KJÖBSTÆDERNE.										Flækken BREDSTED.										
		Mandkjön.					Qvindekjön.					Summa af begge Kjön.	Mandkjön.					Qvindekjön.				Summa af begge Kjön.
		Ugifte.	Gifte.	Enkemænd.	Fraskilte.	Summa.	Ugifte.	Gifte.	Enker.	Fraskilte.	Summa.		Ugifte.	Gifte.	Enkemænd.	Fraskilte.	Summa.	Ugifte.	Gifte.	Enker.	Fraskilte.	
Indtil 1 Aar	134	"	"	"	134	143	"	"	"	143	277	28	"	"	"	28	45	"	"	"	45	71
Fyldt 1, men under 5 Aar	222	"	"	"	222	252	"	"	"	252	474	48	"	"	"	48	67	"	"	"	67	115
— 5 — — 5 —	210	"	"	"	210	202	"	"	"	202	412	40	"	"	"	40	40	"	"	"	40	80
— 5 — — 6 —	99	"	"	"	99	79	"	"	"	79	178	20	"	"	"	20	22	"	"	"	22	42
— 6 — — 7 —	86	"	"	"	86	102	"	"	"	102	188	11	"	"	"	11	16	"	"	"	16	27
— 7 — — 10 —	291	"	"	"	291	267	"	"	"	267	558	65	"	"	"	65	58	"	"	"	58	123
— 10 — — 14 —	352	"	"	"	352	349	"	"	"	349	701	88	"	"	"	88	80	"	"	"	80	168
— 14 — — 15 —	90	"	"	"	90	85	"	"	"	85	175	15	"	"	"	15	23	"	"	"	23	38
— 15 — — 16 —	92	"	"	"	92	66	"	"	"	66	158	20	"	"	"	20	14	"	"	"	14	34
— 16 — — 17 —	103	"	"	"	103	88	"	"	"	88	191	25	"	"	"	25	16	"	"	"	16	41
— 17 — — 18 —	108	"	"	"	108	105	1	"	"	106	214	24	"	"	"	24	22	"	"	"	22	46
— 18 — — 19 —	109	"	"	"	109	91	1	"	"	92	201	19	"	"	"	19	15	"	"	"	15	34
— 19 — — 20 —	114	1	"	"	115	103	4	"	"	107	222	25	"	"	"	23	24	2	"	"	26	49
— 20 — — 21 —	107	2	"	"	109	78	10	1	"	89	198	11	"	"	"	11	5	"	"	"	5	16
— 21 — — 22 —	97	3	"	"	100	76	9	"	"	85	185	23	"	"	"	23	12	1	1	"	14	37
— 22 — — 23 —	168	3	"	"	171	70	15	"	"	85	256	11	"	"	"	11	17	2	"	"	19	50
— 23 — — 24 —	230	18	"	"	298	69	19	"	"	88	386	9	"	"	"	9	18	2	"	"	20	29
— 24 — — 25 —	94	11	"	"	105	55	20	"	"	75	180	18	2	"	"	20	9	4	"	"	15	33
— 25 — — 30 —	266	125	4	"	395	194	166	5	1	366	761	66	24	"	"	90	44	42	1	"	87	177
— 30 — — 35 —	150	213	7	"	370	110	264	5	1	380	750	24	53	2	"	79	24	61	3	"	88	167
— 35 — — 40 —	81	285	5	1	372	54	239	19	"	312	684	17	57	1	"	75	12	44	4	"	60	135
— 40 — — 45 —	27	198	10	"	255	39	174	24	1	238	473	5	39	"	"	44	6	42	8	"	56	100
— 45 — — 50 —	28	167	13	"	208	29	166	27	"	222	430	6	38	5	"	49	5	36	6	"	47	96
— 50 — — 55 —	13	129	14	"	156	33	124	38	"	195	351	7	35	2	"	44	4	30	11	"	45	89
— 55 — — 60 —	14	112	28	1	155	24	94	59	1	178	333	1	31	4	"	36	3	18	7	"	28	64
— 60 — — 65 —	10	98	23	"	131	20	85	73	"	178	309	2	16	5	"	23	2	14	14	"	30	53
— 65 — — 70 —	10	61	28	"	99	9	40	72	"	121	220	1	15	4	"	20	"	9	26	"	35	55
— 70 — — 75 —	1	32	33	"	66	6	21	66	"	95	159	"	8	9	"	17	2	2	5	"	9	26
— 75 — — 80 —	1	20	19	"	40	1	5	35	"	41	81	"	4	2	"	6	"	3	11	"	14	20
— 80 — — 85 —	"	1	8	"	9	"	3	8	"	11	20	"	1	1	"	2	"	"	2	"	2	4
— 85 — — 90 —	"	1	"	"	1	2	1	6	"	9	10	"	"	1	"	1	"	"	3	"	3	4
— 90 — — 95 —	"	"	"	"	"	"	"	1	"	1	1	"	"	1	"	1	"	"	"	"	"	1
— 95 — — 100 —	"	"	"	"	"	"	"	"	"	"	"	"	"	"	"	"	"	"	"	"	"	"
— 100 Aar og derover	"	"	"	"	"	"	"	"	"	"	"	"	"	"	"	"	"	"	"	"	"	"
SUMMA for 1855	3357	1480	192	2	5031	2801	1461	439	4	4705	9736	627	323	37	"	987	603	312	102	"	1017	2004
Summa for 1845										8209										1769

AF TABEL II.

SAMT LANDSKABET EIDERSTED.

LANDDISTRIKTET.										TILSAMMEN.												
Mandkjøn.					Qvindekjøn.					Summa af begge Kjøn.	Mandkjøn.					Qvindekjøn.					Summa af begge Kjøn.	
Ugifte.	Gifte.	Enkemænd.	Fraskilte.	Summa.	Ugifte.	Gifte.	Enker.	Fraskilte.	Summa.		Ugifte.	Gifte.	Enkemænd.	Fraskilte.	Summa.	Ugifte.	Gifte.	Enker.	Fraskilte.	Summa.		
615	"	"	"	615	592	"	"	"	592	1207	777	"	"	"	777	778	"	"	"	778	1555	
961	"	"	"	961	947	"	"	"	947	1908	1231	"	"	"	1231	1266	"	"	"	1266	2497	
998	"	"	"	998	1015	"	"	"	1015	2013	1248	"	"	"	1248	1257	"	"	"	1257	2505	
527	"	"	"	527	498	"	"	"	498	1025	646	"	"	"	646	599	"	"	"	599	1245	
399	"	"	"	399	445	"	"	"	445	844	496	"	"	"	496	563	"	"	"	563	1059	
1282	"	"	"	1282	1234	"	"	"	1234	2516	1638	"	"	"	1638	1559	"	"	"	1559	3197	
1896	"	"	"	1896	1719	"	"	"	1719	3615	2336	"	"	"	2336	2148	"	"	"	2148	4484	
454	"	"	"	454	457	"	"	"	457	911	559	"	"	"	559	565	"	"	"	565	1124	
427	"	"	"	427	419	"	"	"	419	846	539	"	"	"	539	499	"	"	"	499	1038	
392	"	"	"	392	402	"	"	"	402	794	520	"	"	"	520	506	"	"	"	506	1026	
360	"	"	"	360	365	1	"	"	366	726	492	"	"	"	492	492	2	"	"	494	986	
375	"	"	"	375	398	3	"	"	401	776	503	"	"	"	503	504	4	"	"	508	1011	
378	"	"	"	378	356	5	"	"	361	739	515	1	"	"	516	483	11	"	"	494	1010	
375	3	"	"	378	390	24	"	"	414	792	493	5	"	"	498	473	34	1	"	508	1006	
353	11	1	"	365	311	41	1	"	353	718	473	14	1	"	488	399	51	2	"	452	940	
303	6	"	"	309	292	52	1	"	345	654	482	9	"	"	491	379	69	1	"	449	940	
200	22	1	"	223	240	70	1	"	311	534	489	40	1	"	530	327	91	1	"	419	949	
217	30	"	"	247	184	124	4	"	312	559	329	43	"	"	372	248	148	4	"	400	772	
949	396	9	"	1354	668	783	16	1	1468	2822	1281	545	13	"	1839	906	991	22	2	1921	3760	
549	923	23	"	1495	307	1053	41	1	1402	2897	723	1189	32	"	1944	441	1378	49	2	1870	3814	
280	1165	44	2	1491	164	1063	68	1	1296	2787	378	1507	50	3	1938	230	1346	91	1	1668	3606	
176	940	49	1	1166	88	885	81	2	1056	2222	208	1177	59	1	1445	133	1101	113	3	1350	2795	
101	811	67	3	982	78	716	122	4	920	1902	155	1016	85	3	1239	112	918	155	4	1189	2428	
102	822	97	1	1022	64	659	201	2	926	1948	122	986	113	1	1222	101	813	250	2	1166	2388	
83	585	111	3	782	64	483	227	1	775	1557	98	728	143	4	973	91	595	293	2	981	1954	
49	429	125	"	603	42	315	239	1	597	1200	61	543	153	"	757	64	414	326	1	805	1562	
35	281	124	1	441	31	175	243	4	453	894	46	357	156	1	560	40	224	341	4	609	1169	
19	124	119	1	263	9	45	182	1	237	500	20	164	161	1	346	17	68	253	1	339	685	
2	57	95	1	155	6	30	131	"	167	322	3	81	116	1	201	7	38	177	"	222	423	
3	31	35	"	69	1	9	71	"	81	150	3	33	44	"	80	1	12	81	"	94	174	
2	6	14	"	22	"	"	20	"	20	42	2	7	15	"	24	2	1	29	"	32	56	
"	1	6	"	7	3	"	4	"	7	14	"	1	7	"	8	3	"	5	"	8	16	
"	1	"	"	1	"	"	"	"	"	1	"	1	"	"	1	"	"	"	"	"	1	
"	"	"	"	"	"	"	"	"	"	"	"	"	"	"	"	"	"	"	"	"	"	
12862	6644	920	13	20439	11789	6536	1653	18	19996	40435	16846	8447	1149	15	26457	15193	8309	2194	22	25718	52175	
										38413											48391	

GOTTORP OG HÜTTEN AMTER

	KJÖBSTÄDERNE.											Flækken ARNIS.						Flækken									
	Mandkjön.					Qvindkjön.					Summa af begge Kjön.	Mandkjön.					Qvindkjön.					Summa af begge Kjön.					
	Ugifte.	Gifte.	Enkemænd.	Fraskille.	Summa.	Ugifte.	Gifte.	Enker.	Fraskille.	Summa.		Ugifte.	Gifte.	Enkemænd.	Fraskille.	Summa.	Ugifte.	Gifte.	Enker.	Fraskille.	Summa.						
											Ugifte.											Gifte.	Enkemænd.	Enkemænd.	Summa.		
Indtil 1 Aar	240	"	"	"	240	233	"	"	"	233	473	16	"	"	"	16	10	"	"	"	10	26	47	"	"	"	47
Fyldt 1, men under 3 Aar	452	"	"	"	452	415	"	"	"	415	865	25	"	"	"	25	17	"	"	"	17	42	74	"	"	"	74
— 5 — — 5 —	341	"	"	"	341	348	"	"	"	348	689	19	"	"	"	19	19	"	"	"	19	38	51	"	"	"	51
— 5 — — 6 —	165	"	"	"	165	178	"	"	"	178	343	10	"	"	"	10	11	"	"	"	11	21	39	"	"	"	39
— 6 — — 7 —	157	"	"	"	157	174	"	"	"	174	351	12	"	"	"	12	16	"	"	"	16	28	25	"	"	"	25
— 7 — — 10 —	472	"	"	"	472	509	"	"	"	509	981	29	"	"	"	29	26	"	"	"	26	55	74	"	"	"	74
— 10 — — 14 —	680	"	"	"	680	668	"	"	"	668	1348	42	"	"	"	42	51	"	"	"	51	93	99	"	"	"	99
— 14 — — 15 —	180	"	"	"	180	181	"	"	"	181	364	19	"	"	"	19	14	"	"	"	14	35	28	"	"	"	28
— 15 — — 16 —	167	"	"	"	167	162	"	"	"	162	329	11	"	"	"	11	8	"	"	"	8	19	21	"	"	"	21
— 16 — — 17 —	180	"	"	"	180	170	"	"	"	170	350	10	"	"	"	10	8	"	"	"	8	18	32	"	"	"	32
— 17 — — 18 —	210	"	"	"	210	151	"	"	"	151	361	14	"	"	"	14	10	1	"	"	11	25	32	"	"	"	32
— 18 — — 19 —	211	"	"	"	211	145	1	"	"	144	355	6	"	"	"	6	10	"	"	"	10	16	25	"	"	"	25
— 19 — — 20 —	205	"	"	"	205	195	9	"	"	202	407	8	"	"	"	8	9	1	"	"	10	18	26	"	"	"	26
— 20 — — 21 —	186	"	"	"	186	165	13	"	"	178	364	4	"	"	"	4	6	1	"	"	7	11	28	1	"	"	29
— 21 — — 22 —	182	3	"	"	185	155	17	"	"	172	357	5	"	"	"	5	4	1	"	"	5	10	21	"	"	"	21
— 22 — — 23 —	257	7	1	"	265	145	21	1	"	165	430	3	"	"	"	3	4	1	"	"	5	8	17	"	"	"	17
— 23 — — 24 —	392	17	1	1	411	131	29	1	"	161	572	1	"	"	"	1	6	3	"	"	9	10	23	3	"	"	26
— 24 — — 25 —	251	14	1	"	266	113	48	1	"	162	428	4	"	"	"	4	2	4	"	"	6	10	22	29	"	"	51
— 25 — — 30 —	535	209	2	2	748	408	301	8	3	720	1468	21	15	"	"	36	12	16	1	"	29	65	75	57	"	"	132
— 30 — — 35 —	245	402	5	1	653	205	450	9	1	665	1318	13	25	1	"	39	5	24	1	"	30	69	28	85	"	"	111
— 35 — — 40 —	149	437	7	2	595	169	419	16	3	607	1202	6	32	"	"	38	3	20	1	"	24	62	15	60	2	"	77
— 40 — — 45 —	75	418	15	2	510	87	388	42	5	522	1032	3	24	"	"	27	8	32	1	"	41	68	12	47	1	"	60
— 45 — — 50 —	83	407	20	3	515	105	397	64	12	578	1091	4	25	"	"	29	6	21	2	"	29	58	5	39	1	"	45
— 50 — — 55 —	66	361	23	5	455	73	326	115	3	517	972	2	17	3	"	22	4	15	5	"	24	46	4	42	4	"	50
— 55 — — 60 —	44	238	44	2	328	63	205	120	1	387	715	1	14	1	"	16	"	7	6	"	13	29	"	23	9	"	32
— 60 — — 65 —	29	177	38	2	246	38	145	125	4	312	558	2	7	2	"	11	2	7	5	"	14	25	2	18	7	"	27
— 65 — — 70 —	27	119	38	2	186	51	98	137	1	267	453	1	3	1	"	5	"	7	4	1	12	17	1	10	7	"	18
— 70 — — 75 —	24	86	43	3	156	15	36	103	1	155	311	"	5	1	"	6	2	4	4	"	10	16	"	6	3	"	9
— 75 — — 80 —	8	41	43	1	93	11	21	67	3	102	195	"	2	"	"	2	"	"	5	"	5	7	"	"	3	"	3
— 80 — — 85 —	5	10	17	"	32	3	2	54	1	60	92	"	1	4	"	5	"	"	3	"	3	8	1	"	"	"	1
— 85 — — 90 —	1	3	5	"	9	1	"	25	"	24	35	"	"	"	"	"	"	"	"	"	"	"	"	"	1	"	1
— 90 — — 95 —	"	1	"	"	1	"	"	3	"	3	4	"	"	"	"	"	"	"	"	"	"	"	"	"	"	"	"
— 95 — — 100 —	"	"	"	"	"	"	"	"	"	"	"	"	"	"	"	"	"	"	"	"	"	"	"	"	"	"	"
— 100 Aar og derover	"	"	"	"	"	"	"	"	"	"	"	"	"	"	"	"	"	"	"	"	"	"	"	"	"	"	"
SUMMA for 1855	6219	2950	303	26	9498	5442	2924	889	38	9293	18791	291	170	13	"	474	273	165	58	1	477	951	827	418	58	"	1283
Summa for 1845											17835											809					

AF TABEL II.

MED LANDSKABET STAPELHOLM.

CAPPELN.						LANDDISTRIKTET.										TILSAMMEN.											
Qvindekjøn.					Summa af begge Kjøn.	Mandkjøn.					Qvindekjøn.					Summa af begge Kjøn.	Mandkjøn.					Qvindekjøn.					Summa af begge Kjøn.
Ugifte.	Gifte.	Enker.	Fraskille.	Summa.		Ugifte.	Gifte.	Enkemænd.	Fraskille.	Summa.	Ugifte.	Gifte.	Enker.	Fraskille.	Summa.		Ugifte.	Gifte.	Enkemænd.	Fraskille.	Summa.	Ugifte.	Gifte.	Enker.	Fraskille.	Summa.	
36	"	"	"	36	83	692	"	"	"	692	684	"	"	"	684	1376	995	"	"	"	995	963	"	"	"	963	1958
74	"	"	"	74	148	1572	"	"	"	1572	1478	"	"	"	1478	3050	2123	"	"	"	2123	1982	"	"	"	1982	4105
58	"	"	"	58	109	1217	"	"	"	1217	1230	"	"	"	1230	2447	1628	"	"	"	1628	1655	"	"	"	1655	3283
26	"	"	"	26	65	646	"	"	"	646	607	"	"	"	607	1253	860	"	"	"	860	822	"	"	"	822	1682
23	"	"	"	23	48	629	"	"	"	629	551	"	"	"	551	1180	823	"	"	"	823	764	"	"	"	764	1587
74	"	"	"	74	148	1689	"	"	"	1689	1700	"	"	"	1700	3389	2264	"	"	"	2264	2309	"	"	"	2309	4573
89	"	"	"	89	188	2299	"	"	"	2299	2170	"	"	"	2170	4469	3120	"	"	"	3120	2978	"	"	"	2978	6098
26	"	"	"	26	54	528	"	"	"	528	581	"	"	"	581	1109	755	"	"	"	755	805	"	"	"	805	1560
24	"	"	"	24	45	603	"	"	"	603	546	"	"	"	546	1149	802	"	"	"	802	740	"	"	"	740	1542
34	"	"	"	34	66	523	"	"	"	523	540	"	"	"	540	1063	745	"	"	"	745	752	"	"	"	752	1497
33	"	"	"	33	65	568	"	"	"	568	488	"	"	"	488	1056	824	"	"	"	824	682	1	"	"	683	1507
29	"	"	"	29	54	547	"	"	"	547	539	6	"	"	545	1092	789	"	"	"	789	721	7	"	"	728	1517
35	2	"	"	37	63	504	1	"	"	505	539	20	"	"	559	1064	743	1	"	"	744	776	32	"	"	808	1552
16	"	"	"	16	45	520	7	"	"	527	457	32	"	"	489	1016	738	8	"	"	746	644	46	"	"	690	1456
19	1	"	"	20	41	491	4	"	"	495	446	52	"	"	498	993	699	7	"	"	706	624	71	"	"	695	1401
16	3	"	"	19	36	384	26	"	"	410	336	94	"	"	430	840	661	33	1	"	695	499	119	1	"	619	1314
12	4	"	"	16	42	234	28	2	"	264	308	107	"	"	415	679	650	48	3	1	702	457	143	1	"	601	1303
9	3	"	"	12	63	336	40	"	1	377	292	161	1	"	454	831	613	83	1	1	698	416	216	2	"	654	1332
47	58	2	"	107	239	1207	642	8	"	1857	811	1144	20	2	1977	3834	1838	923	10	2	2773	1278	1519	31	5	2853	5606
19	73	3	"	95	206	651	1310	18	3	1982	345	1527	44	2	1918	3900	937	1820	24	4	2785	574	2074	57	3	2708	5493
14	71	4	1	90	167	346	1415	34	2	1797	199	1358	56	6	1619	3416	516	1944	43	4	2507	385	1868	77	10	2340	4847
9	58	5	"	72	132	164	1249	43	"	1456	97	1189	79	5	1370	2826	254	1738	59	2	2053	201	1667	127	10	2005	4058
5	43	7	"	55	100	130	1164	79	3	1576	71	1066	139	4	1280	2636	222	1635	100	6	1963	187	1527	212	16	1942	3905
7	41	9	"	57	107	113	1093	103	5	1314	53	932	215	7	1207	2521	185	1513	133	10	1841	137	1314	344	10	1805	3646
5	22	12	"	39	71	73	813	159	2	1047	45	629	233	7	914	1961	118	1088	213	4	1423	113	861	371	8	1353	2776
3	15	18	"	36	63	66	606	148	1	821	38	439	269	3	749	1570	99	808	195	3	1105	81	606	417	7	1111	2216
3	15	12	"	30	48	43	392	141	3	579	28	274	270	"	572	1151	72	524	187	5	788	62	394	423	2	881	1669
"	9	12	"	21	30	37	247	162	3	449	12	111	249	2	374	823	61	344	209	6	620	29	160	368	3	560	1180
"	"	4	"	4	7	22	132	120	2	276	6	60	198	2	266	542	30	175	166	3	374	17	81	274	5	377	751
"	"	8	"	8	9	1	39	62	"	102	4	10	99	1	114	216	7	50	83	"	140	7	12	164	2	185	325
"	"	2	"	2	3	3	7	27	"	37	"	5	36	"	41	78	4	10	33	"	47	1	5	61	"	67	114
"	"	"	"	"	"	"	"	6	"	6	"	"	5	"	5	11	"	1	6	"	7	"	"	8	"	8	15
"	"	"	"	"	"	"	"	"	"	"	"	"	1	"	1	1	"	"	"	"	"	"	"	1	"	1	1
"	"	"	"	"	"	"	"	"	"	"	"	"	"	"	"	"	"	"	"	"	"	"	"	"	"	"	"
745	418	98	1	1262	2545	16838	9215	1112	25	27190	15201	9216	1914	41	26372	33562	24175	12753	1466	51	38445	21661	12723	2939	81	37404	75849
.....					2081					48925						69650

1) Incl. Frederiksort med 133 Indv. og det Landdistrikt, som efter Patent af 16de Marts 1853 er overgaaet fra Rendsborg Amt til Hütten Amt, med 2326 Indv.

FEHMERN

	Staden BURG.											LAND				
	Mandkjön.					Qvindekjön.					Summa af begge Kjön.	Mandkjön.				
	Ugifte.	Gifte.	Enkemænd.	Fraskilte.	Summa.	Ugifte.	Gifte.	Enker.	Fraskilte.	Summa.		Ugifte.	Gifte.	Enkemænd.	Fraskilte.	Summa.
Indtil 1 Aar	58	"	"	"	58	35	"	"	"	35	73	132	"	"	"	132
Fyldt 1, men under 5 Aar	63	"	"	"	63	78	"	"	"	78	141	207	"	"	"	207
— 5 — — 5 —	80	"	"	"	80	62	"	"	"	62	142	205	"	"	"	205
— 5 — — 6 —	28	"	"	"	28	28	"	"	"	28	56	94	"	"	"	94
— 6 — — 7 —	33	"	"	"	33	29	"	"	"	29	62	90	"	"	"	90
— 7 — — 10 —	85	"	"	"	85	68	"	"	"	68	153	245	"	"	"	245
— 10 — — 14 —	105	"	"	"	105	85	"	"	"	85	190	351	"	"	"	351
— 14 — — 15 —	20	"	"	"	20	13	"	"	"	13	33	84	"	"	"	84
— 15 — — 16 —	23	"	"	"	23	20	1	"	"	21	44	64	"	"	"	64
— 16 — — 17 —	29	"	"	"	29	19	"	"	"	19	48	81	"	"	"	81
— 17 — — 18 —	26	"	"	"	26	15	"	"	"	15	41	71	"	"	"	71
— 18 — — 19 —	37	"	"	"	37	23	"	"	"	23	60	86	"	"	"	86
— 19 — — 20 —	12	"	"	"	12	17	1	"	"	18	30	75	"	"	"	75
— 20 — — 21 —	23	"	"	"	23	16	2	"	"	18	41	67	5	"	"	72
— 21 — — 22 —	19	"	"	"	19	19	4	"	"	23	42	47	3	"	"	50
— 22 — — 23 —	7	1	"	"	8	14	1	"	"	15	23	35	4	"	"	39
— 23 — — 24 —	5	1	"	"	6	7	3	"	"	10	16	25	3	"	"	28
— 24 — — 25 —	10	1	"	"	11	8	6	"	"	14	25	31	7	"	1	39
— 25 — — 30 —	36	17	"	"	53	39	44	1	"	84	157	135	119	1	"	255
— 30 — — 35 —	22	58	"	"	80	22	63	5	"	90	170	65	196	3	"	264
— 35 — — 40 —	8	74	1	2	85	12	82	3	"	97	182	38	240	14	"	292
— 40 — — 45 —	5	51	2	"	58	6	54	7	"	67	125	27	178	9	"	214
— 45 — — 50 —	8	39	2	"	49	6	40	9	"	55	104	8	140	8	"	156
— 50 — — 55 —	6	49	3	"	58	"	29	15	"	44	102	7	143	11	"	161
— 55 — — 60 —	1	44	3	"	48	5	23	9	"	37	85	9	100	21	1	131
— 60 — — 65 —	"	21	4	"	25	2	17	21	"	40	65	5	77	16	"	98
— 65 — — 70 —	"	15	8	"	23	2	8	27	"	37	60	5	50	17	"	52
— 70 — — 75 —	1	2	4	"	7	1	3	11	"	15	22	4	16	14	1	55
— 75 — — 80 —	1	1	4	"	6	2	1	8	"	11	17	1	9	11	"	21
— 80 — — 85 —	"	"	3	"	3	1	"	2	"	3	6	1	4	5	"	10
— 85 — — 90 —	"	"	"	"	"	"	1	"	"	1	1	"	"	2	"	2
— 90 — — 95 —	"	"	"	"	"	"	"	1	"	1	1	"	"	"	"	"
— 95 — — 100 —	"	"	"	"	"	"	"	"	"	"	"	"	"	"	"	"
— 100 Aar og derover	"	"	"	"	"	"	"	"	"	"	"	"	"	"	"	"
SUMMA for 1855	731	374	34	2	1141	654	383	119	"	1156	2297	2293	1274	132	3	5702
Summa for 1845										1811				

AF TABEL II.

AMT.

DISTRIKTET.

TILSAMMEN.

Qvindekjøn.						Summa af begge Kjøn.	Mandkjøn.					Qvindekjøn.					Summa af begge Kjøn.
Ugifte.	Gifte.	Enker.	Fraskille.	Summa.	Ugifte.		Gifte.	Enkemænd.	Fraskille.	Summa.	Ugifte.	Gifte.	Enker.	Fraskille.	Summa.		
105	"	"	"	105	237	170	"	"	"	170	140	"	"	"	140	310	
175	"	"	"	175	382	270	"	"	"	270	253	"	"	"	253	523	
201	"	"	"	201	406	285	"	"	"	285	263	"	"	"	263	548	
82	"	"	"	82	176	122	"	"	"	122	110	"	"	"	110	232	
85	"	"	"	85	175	123	"	"	"	123	114	"	"	"	114	237	
244	"	"	"	244	487	328	"	"	"	328	312	"	"	"	312	640	
356	"	"	"	356	707	456	"	"	"	456	441	"	"	"	441	897	
94	"	"	"	94	178	104	"	"	"	104	107	"	"	"	107	211	
89	"	"	"	89	153	87	"	"	"	87	109	1	"	"	110	197	
82	"	"	"	82	163	110	"	"	"	110	101	"	"	"	101	211	
67	1	"	"	68	139	97	"	"	"	97	82	1	"	"	85	180	
79	"	"	"	79	165	123	"	"	"	123	102	"	"	"	102	225	
84	2	"	"	86	161	87	"	"	"	87	101	3	"	"	104	191	
66	11	"	"	77	149	90	5	"	"	95	82	13	"	"	95	190	
47	20	"	"	67	117	66	3	"	"	69	66	24	"	"	90	159	
35	11	"	"	46	85	42	5	"	"	47	49	12	"	"	61	108	
37	14	"	"	51	79	50	4	"	"	34	44	17	"	"	61	95	
24	25	"	"	47	86	41	-8	"	1	50	32	29	"	"	61	111	
85	158	7	"	250	505	171	136	1	"	308	124	202	8	"	334	642	
49	209	11	"	269	553	87	254	5	"	344	71	272	16	"	359	705	
31	221	18	"	270	562	46	314	15	2	377	45	303	21	"	367	744	
20	158	14	1	193	407	32	229	11	"	272	26	212	21	1	260	532	
8	157	32	"	197	353	16	179	10	"	205	14	197	41	"	252	457	
11	109	29	"	149	310	13	192	14	"	219	11	138	44	"	193	412	
2	71	49	"	122	253	10	144	24	1	179	7	94	58	"	159	338	
6	48	47	"	101	199	5	98	20	"	123	8	65	68	"	141	264	
3	19	49	"	71	123	5	45	25	"	75	5	27	76	"	108	183	
2	10	27	"	39	74	5	18	18	1	42	3	13	38	"	54	96	
1	5	22	"	28	49	2	10	15	"	27	3	6	30	"	39	66	
1	"	6	"	7	17	1	4	8	"	13	2	"	8	"	10	23	
"	1	5	"	6	8	"	"	2	"	2	"	2	5	"	7	9	
"	"	1	"	1	1	"	"	"	"	"	"	"	2	"	2	2	
"	"	"	"	"	"	"	"	"	"	"	"	"	"	"	"	"	
"	"	"	"	"	"	"	"	"	"	"	"	"	"	"	"	"	
2171	1248	317	1	3737	7439	3024	1648	166	5	4843	2825	1631	436	1	4893	9736	
					6779												8590

DÄNISCHWOHLD-, SCHWANSEN-, OG DEN SLUTTEDE DEEL AF FÖRSTE ANGLER GODSDISTRIKT.												KJÖB				
	Mandkjön.					Qvindekjön.					Summa af begge Kjön.	Mandkjön.				
	Ugifte	Gifte.	Enkemend.	Fraskilte.	Summa.	Ugifte.	Gifte.	Enker.	Fraskilte.	Summa.		Ugifte.	Gifte.	Enkemend	Fraskilte.	Summa.
Indtil 1 Aar	552	"	"	"	552	507	"	"	"	507	1039	1045	"	"	"	1045
Fyldt 1, men under 5 Aar	961	"	"	"	961	897	"	"	"	897	1858	1761	"	"	"	1761
— 5 — — 5 —	911	"	"	"	911	864	"	"	"	864	1775	1454	"	"	"	1454
— 5 — — 6 —	455	"	"	"	455	403	"	"	"	403	856	646	"	"	"	646
— 6 — — 7 —	594	"	"	"	594	545	"	"	"	545	759	645	"	"	"	645
— 7 — — 10 —	1124	"	"	"	1124	1099	"	"	"	1099	2223	1948	"	"	"	1948
— 10 — — 14 —	1600	"	"	"	1600	1414	"	"	"	1414	5014	2569	"	"	"	2569
— 14 — — 15 —	582	"	"	"	582	550	"	"	"	550	752	617	"	"	"	617
— 15 — — 16 —	581	"	"	"	581	544	"	"	"	544	725	676	"	"	"	676
— 16 — — 17 —	500	"	"	"	500	539	"	"	"	539	639	745	"	"	"	745
— 17 — — 18 —	298	"	"	"	298	527	1	"	"	528	626	774	"	"	"	774
— 18 — — 19 —	518	"	"	"	518	532	4	"	"	536	654	851	"	"	"	851
— 19 — — 20 —	246	"	"	"	246	522	4	"	"	526	572	827	1	"	"	828
— 20 — — 21 —	519	"	"	"	519	295	11	"	"	504	625	698	4	"	"	702
— 21 — — 22 —	269	5	"	"	274	271	25	"	"	296	570	769	11	"	"	780
— 22 — — 25 —	186	12	"	"	198	207	42	"	"	249	447	856	21	1	"	858
— 25 — — 24 —	125	12	"	"	155	186	52	"	"	258	575	1222	67	1	1	1291
— 24 — — 25 —	172	20	"	"	192	148	77	"	"	225	417	787	70	1	"	858
— 25 — — 30 —	655	416	6	"	1057	526	610	9	5	1148	2205	2225	1010	12	2	5247
— 30 — — 35 —	519	774	15	1	1107	260	879	24	1	1164	2271	1067	1709	26	4	2806
— 35 — — 40 —	159	860	14	1	1014	121	867	50	5	1045	2057	554	1905	40	6	2505
— 40 — — 45 —	70	720	21	1	812	57	646	102	4	809	1621	261	1549	56	7	1875
— 45 — — 50 —	52	692	45	1	788	45	626	86	5	758	1546	214	1528	85	7	1632
— 50 — — 55 —	51	645	50	4	748	55	625	125	1	782	1550	174	1195	105	11	1485
— 55 — — 60 —	59	500	71	4	614	25	599	166	1	589	1203	118	859	156	6	1099
— 60 — — 65 —	50	421	71	1	525	20	265	195	2	482	1005	79	646	145	5	875
— 65 — — 70 —	28	224	86	2	540	7	174	169	2	552	692	62	420	175	2	659
— 70 — — 75 —	11	141	90	1	245	5	85	126	"	212	455	56	219	145	5	405
— 75 — — 80 —	1	75	66	"	140	1	42	121	"	164	304	18	110	115	1	244
— 80 — — 85 —	"	15	54	"	49	"	2	49	"	51	100	9	19	55	"	81
— 85 — — 90 —	2	5	14	"	21	"	"	21	"	21	42	2	7	13	"	22
— 90 — — 95 —	"	1	5	"	4	"	"	4	"	4	8	"	1	1	"	2
— 95 — — 100 —	"	"	2	"	2	"	"	"	"	"	2	"	"	"	"	"
— 100 Aar og derover	"	"	"	"	"	"	"	"	"	"	"	"	"	"	"	"
SUMMA for 1855	10526	5554	584	16	16460	9742	5452	1247	22	16445	32903	23665	11151	1106	55	35955
Summa for 1845											51785					

AF TABEL II.

Hele Hertugdømmet Slesvig.

STÆDERNE.

FLÆKKERNE.

Qvindekjøn.					Summa af begge Kjøn.	Mandkjøn.					Qvindekjøn.					Summa af begge Kjøn.
Ugifte	Gifte	Enker.	Fraskille.	Summa.		Ugifte	Gifte.	Enkemænd	Fraskille.	Summa.	Ugifte	Gifte	Enker.	Fraskille.	Summa.	
959	"	"	"	959	2002	214	"	"	"	214	199	"	"	"	199	413
1726	"	"	"	1726	3487	342	"	"	"	342	352	"	"	"	352	694
1437	"	"	"	1437	2891	289	"	"	"	289	319	"	"	"	319	608
627	"	"	"	627	1273	193	"	"	"	193	149	"	"	"	149	342
675	"	"	"	675	1320	136	"	"	"	136	142	"	"	"	142	278
1880	"	"	"	1880	3828	372	"	"	"	372	537	"	"	"	537	709
2389	"	"	"	2389	4958	533	"	"	"	533	524	"	"	"	524	1057
599	"	"	"	599	1216	170	"	"	"	170	180	"	"	"	180	350
551	1	"	"	552	1228	119	"	"	"	119	114	"	"	"	114	233
573	1	"	"	574	1317	135	"	"	"	135	138	"	"	"	138	273
623	3	"	"	626	1400	144	"	"	"	144	137	1	"	"	138	282
648	8	"	"	656	1487	122	"	"	"	122	129	"	"	"	129	251
693	24	"	"	717	1545	152	"	"	"	152	144	7	"	"	151	305
574	58	2	"	634	1336	132	3	"	"	135	80	4	"	"	84	219
605	77	"	"	682	1462	132	"	"	"	132	91	12	1	"	104	236
546	89	2	"	637	1495	98	3	"	"	101	94	15	"	"	109	210
501	130	1	"	632	1923	91	8	"	"	99	95	23	"	"	118	217
419	198	3	"	620	1478	130	52	1	"	183	72	40	1	"	113	296
1501	1401	29	4	2935	6182	368	205	4	"	577	267	249	8	"	524	1101
795	1793	64	8	2660	5466	164	349	6	"	519	143	323	17	"	483	1002
532	1768	114	7	2421	4926	113	326	9	"	448	93	336	25	4	456	904
282	1401	171	14	1868	3741	68	293	8	"	369	85	307	26	"	418	787
290	1353	234	19	1896	3528	51	286	20	"	357	71	278	34	2	385	742
234	994	416	12	1656	3141	36	245	20	2	303	54	236	83	1	374	677
198	706	440	8	1352	2451	19	198	33	"	250	45	157	89	1	292	542
155	536	499	7	1197	2070	22	127	34	"	183	40	103	80	1	224	407
95	318	517	3	933	1592	13	68	27	"	108	35	79	98	1	213	321
61	110	410	2	583	986	5	46	31	"	82	26	33	76	"	155	217
38	49	284	3	374	618	2	19	19	"	40	5	7	63	"	75	115
15	9	150	1	175	256	2	4	15	"	19	4	2	30	"	36	55
4	4	64	"	72	94	"	1	5	"	6	3	"	20	"	23	29
"	1	10	"	11	13	"	"	1	"	1	1	"	2	"	3	4
"	"	1	"	1	1	"	"	"	"	"	"	"	"	"	"	"
"	"	"	"	"	"	"	"	"	"	"	"	"	"	"	"	"
20225	11032	3411	88	34756	70711	4367	2233	231	2	6833	4168	2212	651	10	7041	13874

0701

12730

Hele Hertugdømmet

LANDDISTRIKTERNE.

	Mandkjøn.					Qvindekjøn.					Summa af begge Kjøn.
	Ugifte	Gifte	Enkemand	Fraskilte.	Summa.	Ugifte.	Gifte.	Enker.	Fraskilte.	Summa.	
	Indtål 1 Aar	4488	"	"	"	4488	4444	"	"	"	
Fylt 1, men under 3 Aar	7856	"	"	"	7856	7530	"	"	"	7530	15366
— 5 — — 5 —	7599	"	"	"	7599	7284	"	"	"	7284	14683
— 5 — — 6 —	3662	"	"	"	3662	3379	"	"	"	3379	7041
— 6 — — 7 —	3454	"	"	"	3454	3205	"	"	"	3205	6659
— 7 — — 10 —	9779	"	"	"	9779	9613	"	"	"	9613	19592
— 10 — — 14 —	15359	"	"	"	15359	12407	"	"	"	12407	25746
— 14 — — 15 —	3142	"	"	"	3142	3166	"	"	"	3166	6308
— 15 — — 16 —	5256	"	"	"	5256	5055	1	"	"	5051	6287
— 16 — — 17 —	2956	"	"	"	2956	3055	"	"	"	3053	5989
— 17 — — 18 —	2892	"	"	"	2892	2879	3	"	"	2882	5774
— 18 — — 19 —	2947	2	"	"	2949	2927	22	"	"	2949	5898
— 19 — — 20 —	2828	5	"	"	2853	3011	61	"	"	3072	5905
— 20 — — 21 —	2860	47	"	"	2907	2902	175	"	1	3078	5985
— 21 — — 22 —	2695	63	1	"	2757	2614	271	1	"	2886	5643
— 22 — — 25 —	2219	110	"	"	2529	2198	392	2	"	2592	4921
— 25 — — 24 —	1385	141	3	"	1529	1921	493	2	"	2416	3945
— 24 — — 25 —	1795	286	1	3	2085	1776	803	10	1	2590	4675
— 25 — — 30 —	7582	3689	54	3	11328	6027	5840	99	11	11977	23505
— 30 — — 35 —	3959	7147	137	7	11250	2991	8185	241	13	11450	22680
— 35 — — 40 —	2159	8319	257	17	10752	1658	8268	417	24	10367	21099
— 40 — — 45 —	1105	6979	287	17	8586	869	6693	616	27	8205	16591
— 45 — — 50 —	784	6595	445	19	7843	670	6146	921	24	7761	15604
— 50 — — 55 —	658	6226	598	23	7485	540	5556	1312	25	7233	14718
— 55 — — 60 —	487	4775	781	19	6062	409	3800	1659	24	5892	11954
— 60 — — 65 —	354	3684	860	8	4906	525	2720	1931	18	4994	9900
— 65 — — 70 —	245	2180	845	10	3278	259	1565	1852	15	5671	6949
— 70 — — 75 —	158	1217	819	10	2204	159	688	1555	3	2565	4569
— 75 — — 80 —	61	674	662	4	1401	78	356	1168	5	1587	2988
— 80 — — 85 —	17	209	316	1	543	52	75	591	2	700	1243
— 85 — — 90 —	10	40	127	"	177	8	18	242	"	268	445
— 90 — — 95 —	1	10	28	"	39	6	"	44	"	50	89
— 95 — — 100 —	"	1	4	"	5	"	"	7	"	7	12
— 100 Aar og derover	"	"	"	"	"	"	"	"	"	"	"
SUMMA for 1855	96426	52599	6225	141	155191	91350	51911	12630	193	156084	311275
Summa for 1845											291995 ¹⁾

¹⁾ See Ann. S. 143 og 147.

AF TABEL II.

Slesvig (fortsat).

KJÖBSTÄDERNE, FLÆKKERNE OG LANDDISTRIKTERNE TILSAMMEN.

Mandkjön.					Qvindekjön.					Summa af begge Kjön.
Ugifte.	Gifte	Enkemænd.	Fraskille.	Summa.	Ugifte	Gifte.	Enker.	Fraskille.	Summa.	
5745	"	"	"	5745	5602	"	"	"	5602	11347
9939	"	"	"	9939	9608	"	"	"	9608	19547
9142	"	"	"	9142	9040	"	"	"	9040	18182
4501	"	"	"	4501	4155	"	"	"	4155	8656
4215	"	"	"	4215	4022	"	"	"	4022	8237
12099	"	"	"	12099	11850	"	"	"	11850	23929
16441	"	"	"	16441	15320	"	"	"	15320	31761
3929	"	"	"	3929	3945	"	"	"	3945	7874
4051	"	"	"	4051	3695	2	"	"	3697	7748
3814	"	"	"	3814	3764	1	"	"	3765	7579
3810	"	"	"	3810	3639	7	"	"	3646	7456
3900	2	"	"	3902	3704	30	"	"	3734	7636
3807	6	"	"	3813	3848	92	"	"	3940	7753
3690	54	"	"	3744	3556	237	2	1	3796	7540
3594	74	1	"	3669	3510	360	2	"	3672	7341
3153	134	1	"	3288	2838	496	4	"	3338	6626
2698	216	4	1	2919	2517	646	3	"	3166	6085
2712	408	3	3	3126	2267	1041	14	1	3323	6449
10173	4904	70	5	15152	7795	7490	136	15	15436	30588
5190	9205	169	11	14575	3929	10301	322	21	14573	29148
2806	10550	306	23	13685	2283	10372	554	35	13244	26929
1432	8821	351	24	10628	1236	8401	813	41	10491	21119
1049	8209	548	26	9832	1051	7777	1189	45	10042	19874
848	7666	723	36	9273	828	6586	1811	38	9263	18536
624	5812	950	25	7411	652	4663	2188	33	7536	14947
455	4457	1037	13	5962	520	3359	2510	26	6415	12377
318	2668	1047	12	4045	389	1962	2447	19	4817	8862
199	1482	995	13	2689	226	831	2021	5	3083	5772
81	803	796	5	1685	121	392	1515	8	2036	3721
28	232	382	1	643	51	86	771	3	911	1554
12	48	145	"	205	15	22	326	"	363	568
1	11	30	"	42	7	1	56	"	64	106
"	1	4	"	5	"	"	8	"	8	13
"	"	"	"	"	"	"	"	"	"	"
124456	65765	7562	198	197979	115743	65155	16692	291	197881	395860

365426 ¹⁾

¹⁾ See Noten S. 147.

AHRENSBOECK

VIII. Hertugdømmet Holsteens Landdistrikter. 1. Amter og Landskaber.	Flækken AHRENSBOECK.										LAND					
	Mandkjøn.					Qvindekjøn.					Summa af begge Kjøn.	Mandkjøn.				
	Ugifte.	Gifte	Enlemænd.	Fraskilte.	Summa.	Ugifte.	Gifte.	Enker.	Fraskilte.	Summa.		Ugifte.	Gifte	Enlemænd.	Fraskilte.	Summa.
Indtil 1 Aar	25	"	"	"	25	29	"	"	"	29	54	93	"	"	"	93
Fyldt 1, men under 3 Aar	46	"	"	"	46	54	"	"	"	54	100	201	"	"	"	201
— 3 — — 5 —	30	"	"	"	30	44	"	"	"	44	74	180	"	"	"	180
— 5 — — 6 —	16	"	"	"	16	21	"	"	"	21	37	80	"	"	"	80
— 6 — — 7 —	19	"	"	"	19	20	"	"	"	20	39	93	"	"	"	93
— 7 — — 10 —	47	"	"	"	47	62	"	"	"	62	109	232	"	"	"	232
— 10 — — 14 —	66	"	"	"	66	69	"	"	"	69	135	305	"	"	"	305
— 14 — — 15 —	12	"	"	"	12	18	"	"	"	18	30	72	"	"	"	72
— 15 — — 16 —	10	"	"	"	10	21	"	"	"	21	31	67	"	"	"	67
— 16 — — 17 —	19	"	"	"	19	19	"	"	"	19	58	69	"	"	"	69
— 17 — — 18 —	11	"	"	"	11	21	"	"	"	21	32	69	"	"	"	69
— 18 — — 19 —	20	"	"	"	20	20	"	"	"	20	40	59	"	"	"	59
— 19 — — 20 —	14	"	"	"	14	9	1	"	"	10	24	49	"	"	"	49
— 20 — — 21 —	12	"	"	"	12	10	2	"	"	12	24	57	"	"	"	57
— 21 — — 22 —	5	"	"	"	5	12	1	"	"	13	18	40	1	"	"	41
— 22 — — 23 —	5	1	"	"	6	5	3	"	"	8	14	29	2	"	"	31
— 23 — — 24 —	12	1	"	"	13	7	2	"	"	9	22	34	3	"	"	37
— 24 — — 25 —	8	1	"	"	9	4	7	"	"	11	20	42	11	"	"	53
— 25 — — 30 —	30	25	"	"	55	14	32	3	"	49	104	149	84	"	"	233
— 30 — — 35 —	12	31	1	"	44	8	42	2	"	52	96	74	146	3	1	224
— 35 — — 40 —	8	55	4	"	67	9	47	5	"	61	128	52	176	3	"	211
— 40 — — 45 —	4	34	2	"	40	2	31	6	"	39	79	51	145	1	"	177
— 45 — — 50 —	4	35	1	"	40	4	30	6	1	41	81	10	148	7	1	166
— 50 — — 55 —	5	37	2	"	44	"	25	3	"	28	72	7	140	12	"	159
— 55 — — 60 —	2	17	4	"	23	2	15	10	"	27	50	9	108	9	"	126
— 60 — — 65 —	1	12	5	"	18	1	15	3	1	20	38	6	94	27	"	127
— 65 — — 70 —	"	9	9	"	18	"	8	11	"	19	37	4	69	22	"	95
— 70 — — 75 —	"	7	7	"	14	1	1	11	"	13	27	3	28	19	"	50
— 75 — — 80 —	"	2	4	"	6	"	1	3	"	4	10	3	16	13	"	32
— 80 — — 85 —	"	"	1	"	1	"	"	1	"	1	2	"	10	5	"	15
— 85 — — 90 —	"	"	"	"	"	"	"	2	"	2	2	"	1	3	"	4
— 90 — — 95 —	"	1	"	"	1	"	"	"	"	"	1	"	"	"	"	"
— 95 — — 100 —	"	"	"	"	"	"	"	"	"	"	"	"	"	"	"	"
— 100 Aar og derover	"	"	"	"	"	"	"	"	"	"	"	"	"	"	"	"
SUMMA for 1855	443	268	40	"	751	486	263	66	2	817	1568	2099	1182	124	2	3407
Summa for 1845										1194				

AF TABEL II.

AMT.

DISTRIKTET.

TILSAMMEN.

Qvindekjøn.					Summa af begge Kjøn.	Mandkjøn.					Qvindekjøn.					Summa af begge Kjøn.	
Ugifte.	Gifte.	Enker.	Fraskilte.	Summa.		Ugifte.	Gifte.	Enkemænd.	Fraskilte.	Summa.	Ugifte.	Gifte.	Enker.	Fraskilte.	Summa.		
117	"	"	"	117	210	118	"	"	"	118	146	"	"	"	146	264	
188	"	"	"	188	389	247	"	"	"	247	242	"	"	"	242	489	
161	"	"	"	161	341	210	"	"	"	210	205	"	"	"	205	415	
85	"	"	"	85	165	96	"	"	"	96	106	"	"	"	106	202	
74	"	"	"	74	167	112	"	"	"	112	94	"	"	"	94	206	
250	"	"	"	250	462	279	"	"	"	279	292	"	"	"	292	571	
296	"	"	"	296	601	371	"	"	"	371	365	"	"	"	365	736	
93	"	"	"	93	165	84	"	"	"	84	111	"	"	"	111	195	
67	"	"	"	67	134	77	"	"	"	77	88	"	"	"	88	165	
62	"	"	"	62	131	88	"	"	"	88	81	"	"	"	81	169	
80	"	"	"	80	149	80	"	"	"	80	101	"	"	"	101	181	
63	"	"	"	63	122	79	"	"	"	79	83	"	"	"	83	162	
56	"	"	"	56	105	63	"	"	"	63	65	1	"	"	66	129	
48	4	"	"	52	109	69	"	"	"	69	58	6	"	"	64	133	
58	6	"	"	64	105	45	1	"	"	46	70	7	"	"	77	123	
44	13	1	"	58	89	34	3	"	"	37	49	16	1	"	66	103	
42	13	"	"	55	92	46	4	"	"	50	49	15	"	"	64	114	
36	34	"	"	70	123	50	12	"	"	62	40	41	"	"	81	143	
107	114	"	"	221	454	179	109	"	"	288	121	146	3	"	270	558	
46	185	2	"	233	457	86	177	4	1	268	54	227	4	"	285	553	
37	195	13	"	245	456	40	231	7	"	278	46	242	18	"	306	584	
16	148	14	"	178	355	35	179	3	"	217	18	179	20	"	217	434	
17	128	23	1	169	335	14	183	8	1	206	21	158	29	2	210	416	
7	116	34	"	157	316	12	177	14	"	203	7	141	57	"	185	388	
13	85	33	"	131	257	11	125	13	"	149	15	100	43	"	158	307	
3	74	43	"	120	247	7	106	32	"	145	4	89	46	1	140	285	
4	38	30	"	72	167	4	78	31	"	113	4	46	41	"	91	204	
1	12	51	"	44	94	3	35	26	"	64	2	13	42	"	57	121	
"	7	18	"	25	57	3	18	17	"	38	"	8	21	"	29	67	
"	3	8	"	11	26	"	10	6	"	16	"	3	9	"	12	28	
1	"	1	"	2	6	"	1	3	"	4	1	"	3	"	4	8	
"	"	"	"	"	"	"	1	"	"	1	"	"	"	"	"	1	
"	"	"	"	"	"	"	"	"	"	"	"	"	"	"	"	"	
"	"	"	"	"	"	"	"	"	"	"	"	"	"	"	"	"	
2052	1175	251	1	3479	6886	2542	1450	164	2	4158	2538	1438	317	3	4296	8454	
					6870												8064

	BORDESHOLM AMT (med Fogderiet SACHSENBANDE).										CISMAR AMT.											
	Mandkjøn.					Qvindekjøn.					Summa af begge Kjøn.	Mandkjøn.					Qvindekjøn.					Summa af begge Kjøn.
	Ugifte.	Gifte.	Enkemænd.	Fraskilte.	Summa.	Ugifte.	Gifte.	Enker.	Fraskilte.	Summa.		Ugifte.	Gifte.	Enkemænd.	Fraskilte.	Summa.	Ugifte.	Gifte.	Enker.	Fraskilte.	Summa.	
Indtil 1 Aar	159	"	"	"	159	159	"	"	"	159	298	85	"	"	"	85	97	"	"	"	97	182
Fyldt 1, men under 5 Aar	275	"	"	"	275	252	"	"	"	252	527	193	"	"	"	193	156	"	"	"	156	549
— 3 — — 5 —	225	"	"	"	225	215	"	"	"	215	458	166	"	"	"	166	154	"	"	"	154	500
— 5 — — 6 —	112	"	"	"	112	110	"	"	"	110	222	66	"	"	"	66	77	"	"	"	77	145
— 6 — — 7 —	86	"	"	"	86	95	"	"	"	95	181	58	"	"	"	58	75	"	"	"	75	151
— 7 — — 10 —	304	"	"	"	304	290	"	"	"	290	594	250	"	"	"	250	178	"	"	"	178	408
— 10 — — 14 —	391	"	"	"	391	405	"	"	"	405	794	285	"	"	"	285	262	"	"	"	262	547
— 14 — — 15 —	100	"	"	"	100	100	"	"	"	100	200	69	"	"	"	69	76	"	"	"	76	145
— 15 — — 16 —	80	"	"	"	80	99	"	"	"	99	179	71	"	"	"	71	64	"	"	"	64	135
— 16 — — 17 —	70	"	"	"	70	108	"	"	"	108	178	58	"	"	"	58	75	"	"	"	75	151
— 17 — — 18 —	105	"	"	"	105	122	"	"	"	122	225	64	"	"	"	64	68	1	"	"	69	153
— 18 — — 19 —	62	"	"	"	62	106	"	"	"	106	168	55	"	"	"	55	56	"	"	"	56	111
— 19 — — 20 —	76	"	"	"	76	99	5	"	"	102	178	47	"	"	"	47	60	"	"	"	60	107
— 20 — — 21 —	65	1	"	"	66	90	1	"	"	91	157	39	"	"	"	39	55	2	"	"	57	96
— 21 — — 22 —	60	"	"	"	60	84	6	"	"	90	150	49	1	"	"	50	55	1	"	"	56	106
— 22 — — 23 —	45	"	"	"	45	61	12	"	"	73	116	35	1	"	"	36	28	8	"	"	36	72
— 23 — — 24 —	48	9	"	"	57	57	17	"	"	74	151	34	2	"	"	36	35	15	"	"	46	82
— 24 — — 25 —	55	10	"	"	65	55	36	"	"	91	154	33	2	"	"	35	26	15	1	1	45	78
— 25 — — 30 —	175	152	2	"	309	132	194	5	"	329	658	128	66	1	"	195	76	115	5	1	195	388
— 30 — — 35 —	95	214	2	"	311	49	260	10	"	319	650	60	146	"	"	206	40	164	7	"	211	417
— 35 — — 40 —	48	258	4	1	291	20	227	8	"	255	546	47	154	4	"	205	24	178	6	1	209	414
— 40 — — 45 —	50	196	4	"	250	9	176	22	"	207	457	18	151	2	1	152	12	150	18	1	161	515
— 45 — — 50 —	15	194	6	"	215	7	150	27	"	184	599	8	154	8	"	170	10	125	22	"	155	325
— 50 — — 55 —	10	172	18	"	200	6	150	35	1	192	592	10	106	12	"	128	5	75	55	"	111	259
— 55 — — 60 —	12	105	20	"	157	4	111	47	"	162	299	11	85	20	1	117	5	88	55	1	127	244
— 60 — — 65 —	7	126	26	"	159	1	65	45	"	109	268	2	61	8	2	75	4	41	47	"	92	165
— 65 — — 70 —	4	65	27	"	96	2	49	57	"	108	204	4	59	24	"	67	1	26	37	2	66	153
— 70 — — 75 —	1	52	17	"	50	3	25	40	"	68	118	2	18	18	"	58	2	8	28	"	58	76
— 75 — — 80 —	1	16	22	"	59	2	6	25	"	51	70	1	11	11	"	25	"	10	25	"	55	56
— 80 — — 85 —	"	4	12	"	16	"	4	11	"	15	51	"	6	6	"	12	1	1	8	"	10	22
— 85 — — 90 —	"	1	2	"	5	"	1	8	"	9	12	"	2	5	"	5	1	"	4	"	5	10
— 90 — — 95 —	"	"	2	"	2	"	"	"	"	"	2	"	"	"	"	"	"	"	"	"	"	"
— 95 — — 100 —	"	"	"	"	"	"	"	"	"	"	"	"	"	"	"	"	"	"	"	"	"	"
— 100 Aar og derover	"	"	"	"	"	"	"	"	"	"	"	"	"	"	"	"	"	"	"	"	"	"
SUMMA for 1855	2708	1515	164	1	4588	2720	1495	554	1	4548	8956	1928	985	117	4	5054	1748	997	272	7	5024	6058
Summa for 1845											8821											5865

AF TABEL II.

CRONSHAGEN AMT.										KIEL AMT.												
Mandkjön.					Qvindekjön.					Summa af begge Kjön.	Mandkjön.					Qvindekjön.					Summa af begge Kjön.	
Ugifte.	Gifte.	Enkemænd.	Fraskilte.	Summa.	Ugifte.	Gifte.	Enker.	Fraskilte.	Summa.		Ugifte.	Gifte.	Enkemænd.	Fraskilte.	Summa.	Ugifte.	Gifte.	Enker.	Fraskilte.	Summa.		
44	"	"	"	44	26	"	"	"	26	70	79	"	"	"	79	54	"	"	"	54	133	
79	"	"	"	79	73	"	"	"	73	152	134	"	"	"	134	124	"	"	"	124	258	
65	"	"	"	65	74	"	"	"	74	139	123	"	"	"	123	115	"	"	"	115	238	
32	"	"	"	32	24	"	"	"	24	56	65	"	"	"	65	61	"	"	"	61	126	
27	"	"	"	27	22	"	"	"	22	49	59	"	"	"	59	48	"	"	"	48	107	
87	"	"	"	87	105	"	"	"	105	192	159	"	"	"	159	140	"	"	"	140	299	
106	"	"	"	106	101	"	"	"	101	207	184	"	"	"	184	163	"	"	"	163	347	
26	"	"	"	26	22	"	"	"	22	48	50	"	"	"	50	39	"	"	"	39	89	
24	"	"	"	24	20	"	"	"	20	44	50	"	"	"	50	36	"	"	"	36	86	
33	"	"	"	33	36	"	"	"	36	69	35	"	"	"	35	38	"	"	"	38	73	
26	"	"	"	26	31	1	"	"	32	58	49	"	"	"	49	37	"	"	"	37	86	
27	"	"	"	27	23	"	"	"	23	50	34	"	"	"	34	27	"	"	"	27	61	
32	"	"	"	32	36	1	"	"	37	69	30	"	"	"	30	29	2	"	"	31	61	
25	"	"	"	25	18	"	"	"	18	43	43	1	"	"	44	41	3	"	"	44	88	
22	"	"	"	22	19	5	"	"	24	46	29	"	"	"	29	26	9	"	"	35	64	
17	2	"	"	19	20	1	"	"	21	40	29	1	"	"	30	19	5	"	"	24	54	
14	4	"	"	18	23	3	"	"	26	44	23	4	"	"	27	42	11	"	"	53	80	
9	1	"	"	10	12	6	"	"	18	28	36	21	"	"	57	38	23	"	"	61	118	
57	24	1	"	82	34	48	"	"	82	164	76	75	"	"	151	100	90	5	"	195	346	
17	58	"	1	76	19	75	1	1	96	172	36	128	"	"	164	40	123	7	1	171	335	
11	85	2	1	99	6	71	1	"	78	177	16	119	2	"	137	22	132	3	1	158	295	
6	67	"	"	73	4	55	4	"	63	136	6	99	8	"	113	13	92	7	"	112	225	
4	44	2	"	50	1	37	8	"	46	96	13	93	4	2	112	9	85	18	"	112	224	
2	46	2	"	50	3	44	9	"	56	106	7	67	12	1	87	5	66	23	"	94	181	
2	34	3	"	39	1	41	11	"	53	92	8	54	11	"	73	4	48	16	1	69	142	
"	34	5	"	39	"	24	19	"	43	82	3	51	13	"	67	1	32	34	1	68	135	
1	23	6	"	30	"	12	18	"	30	60	1	25	7	"	33	4	19	20	"	43	76	
"	10	7	"	17	"	3	17	"	20	37	"	11	11	"	22	1	7	19	"	27	49	
"	6	2	"	8	"	2	10	"	12	20	"	8	8	"	16	"	5	13	"	18	34	
"	"	3	"	3	"	1	3	"	4	7	"	1	1	"	2	"	"	5	"	5	7	
"	"	2	"	2	"	"	1	"	1	3	"	"	1	"	1	"	"	3	"	3	4	
"	"	"	"	"	"	"	"	"	"	"	"	"	"	"	"	"	"	"	"	"	"	"
"	"	"	"	"	"	"	"	"	"	"	"	"	"	"	"	"	"	"	"	"	"	"
"	"	"	"	"	"	"	"	"	"	"	"	"	"	"	"	"	"	"	"	"	"	"
795	438	35	2	1270	753	450	102	1	1286	2556	1377	758	78	3	2216	1276	752	173	4	2205	4421	
.....										2342										3812	

NEUMÜNSTER

	Flækken NEUMÜNSTER.										LAND					
	Mandkjön.					Qvindekjön.					Summa af begge Kjön.	Mandkjön.				
	Ugifte	Gifte.	Enkemænd.	Fraskille.	Summa.	Ugifte.	Gifte.	Enker.	Fraskille.	Summa.		Ugifte.	Gifte.	Enkemænd.	Fraskille.	Summa.
Indtil 1 Aar	106	"	"	"	106	95	"	"	"	95	201	64	"	"	"	64
Fyldt 1, men under 5 Aar	180	"	"	"	180	174	"	"	"	174	554	114	"	"	"	114
— 5 — — 5 —	165	"	"	"	165	142	"	"	"	142	307	107	"	"	"	107
— 5 — — 6 —	84	"	"	"	84	77	"	"	"	77	161	40	"	"	"	40
— 6 — — 7 —	77	"	"	"	77	72	"	"	"	72	149	65	"	"	"	65
— 7 — — 10 —	200	"	"	"	200	210	"	"	"	210	410	148	"	"	"	148
— 10 — — 14 —	236	"	"	"	236	251	"	"	"	251	487	198	"	"	"	198
— 14 — — 15 —	50	"	"	"	50	48	"	"	"	48	98	50	"	"	"	50
— 15 — — 16 —	45	"	"	"	45	51	"	"	"	51	96	42	"	"	"	42
— 16 — — 17 —	62	"	"	"	62	45	"	"	"	45	105	46	"	"	"	46
— 17 — — 18 —	66	"	"	"	66	55	1	"	"	56	122	51	"	"	"	51
— 18 — — 19 —	91	"	"	"	91	48	"	"	"	48	159	43	"	"	"	43
— 19 — — 20 —	74	"	"	"	74	49	2	"	"	51	125	33	"	"	"	33
— 20 — — 21 —	47	"	"	"	47	39	"	"	"	39	86	43	"	"	"	43
— 21 — — 22 —	42	"	"	"	42	35	7	"	"	42	84	37	1	"	"	38
— 22 — — 23 —	36	"	"	"	36	29	6	"	"	35	71	17	2	"	"	19
— 23 — — 24 —	41	4	"	"	45	29	12	"	"	41	86	31	3	"	"	34
— 24 — — 25 —	35	7	"	"	42	26	18	1	"	45	87	22	2	"	"	24
— 25 — — 30 —	120	80	1	"	201	84	145	4	"	233	454	85	46	"	1	132
— 30 — — 35 —	66	199	3	"	268	42	200	8	"	250	518	48	104	1	"	153
— 35 — — 40 —	30	186	3	"	219	25	188	7	1	221	440	25	110	3	"	138
— 40 — — 45 —	13	159	2	"	174	17	134	15	"	166	340	8	88	2	"	98
— 45 — — 50 —	14	109	4	"	127	11	119	17	"	147	274	6	104	5	"	115
— 50 — — 55 —	11	103	2	1	117	10	81	19	"	110	227	3	76	9	"	88
— 55 — — 60 —	3	73	9	"	85	7	59	27	1	94	179	5	72	12	1	90
— 60 — — 65 —	9	58	8	"	75	8	36	35	"	79	154	3	51	14	"	68
— 65 — — 70 —	2	33	14	"	49	1	20	33	1	55	104	2	31	21	1	55
— 70 — — 75 —	2	18	7	"	27	1	13	24	"	38	65	2	13	8	"	23
— 75 — — 80 —	"	11	6	"	17	3	3	11	"	17	34	"	7	8	"	15
— 80 — — 85 —	"	1	2	"	3	"	1	9	"	10	13	1	1	3	"	5
— 85 — — 90 —	"	2	2	"	4	"	"	6	"	6	10	"	"	"	"	"
— 90 — — 95 —	"	"	"	"	"	"	"	"	"	"	"	"	"	"	"	"
— 95 — — 100 —	"	"	"	"	"	"	"	"	"	"	"	"	"	"	"	"
— 100 Aar og derover	"	"	"	"	"	"	"	"	"	"	"	"	"	"	"	"
SUMMA for 1855	1907	1043	63	1	3014	1682	1045	216	3	2946	5960	1339	711	86	3	2139
Summa for 1845										4705				

AF TABEL II.

A M T.

DISTRIKTET.

TILSAMMEN.

Qvindekjøn.					Summa af begge Kjøn.	Mandkjøn.					Qvindekjøn.					Summa af begge Kjøn.	
Ugifte.	Gifte.	Enker.	Fraskilte.	Summa.		Ugifte.	Gifte.	Enkemend.	Fraskilte.	Summa.	Ugifte.	Gifte.	Enker.	Fraskilte.	Summa.		
71	"	"	"	71	135	170	"	"	"	170	166	"	"	"	166	336	
106	"	"	"	106	220	294	"	"	"	294	280	"	"	"	280	574	
97	"	"	"	97	204	272	"	"	"	272	239	"	"	"	239	511	
57	"	"	"	57	97	124	"	"	"	124	134	"	"	"	134	258	
52	"	"	"	52	117	142	"	"	"	142	124	"	"	"	124	266	
152	"	"	"	152	280	348	"	"	"	348	342	"	"	"	342	690	
172	"	"	"	172	370	434	"	"	"	434	423	"	"	"	423	857	
49	"	"	"	49	99	100	"	"	"	100	97	"	"	"	97	197	
51	"	"	"	51	95	87	"	"	"	87	102	"	"	"	102	189	
51	"	"	"	51	97	108	"	"	"	108	94	"	"	"	94	202	
40	1	"	"	41	92	117	"	"	"	117	95	2	"	"	97	214	
41	"	"	"	41	84	134	"	"	"	134	89	"	"	"	89	223	
45	2	"	"	47	80	107	"	"	"	107	94	4	"	"	98	205	
29	1	"	"	30	73	90	"	"	"	90	68	1	"	"	69	159	
42	5	"	"	47	85	79	1	"	"	80	77	12	"	"	89	169	
18	4	"	"	22	41	53	2	"	"	55	47	10	"	"	57	112	
27	7	"	"	34	68	72	7	"	"	79	56	19	"	"	75	154	
16	15	"	"	31	55	57	9	"	"	66	42	33	1	"	76	142	
74	73	1	"	148	280	205	126	1	1	333	158	218	5	"	381	714	
17	123	4	"	144	297	114	303	4	"	421	59	323	12	"	394	815	
6	125	5	"	136	274	55	296	6	"	357	31	313	12	1	357	714	
5	92	3	"	100	198	21	247	4	"	272	22	226	18	"	266	538	
5	78	9	"	92	207	20	213	9	"	242	16	197	26	"	239	481	
2	72	17	"	91	179	14	179	11	1	205	12	153	36	"	201	406	
"	52	12	"	64	154	8	145	21	1	175	7	111	39	1	158	333	
"	29	14	"	43	111	12	109	22	"	143	8	65	49	"	122	265	
"	18	7	"	25	80	4	64	35	1	104	1	38	40	1	80	184	
"	5	20	"	25	48	4	31	15	"	50	1	18	44	"	63	113	
"	2	9	"	11	26	"	18	14	"	32	3	5	20	"	28	60	
"	2	6	"	8	13	1	2	5	"	8	"	3	15	"	18	26	
"	"	3	"	3	3	"	2	2	"	4	"	"	9	"	9	13	
"	"	"	"	"	"	"	"	"	"	"	"	"	"	"	"	"	
"	"	"	"	"	"	"	"	"	"	"	"	"	"	"	"	"	
"	"	"	"	"	"	"	"	"	"	"	"	"	"	"	"	"	
1205	706	110	"	2021	4160	3246	1754	149	4	5153	2887	1751	326	3	4967	10120	
					3721												8426

PLOEN AMT.											
	Mandkjøn.					Qvindkjøn.					Summa af begge Kjøn.
	Ugifte.	Gifte.	Enkemænd.	Fraskilte.	Summa.	Ugifte.	Gifte.	Enker.	Fraskilte.	Summa.	
Indtil 1 Aar	38	"	"	"	38	28	"	"	"	28	66
Fylt 1, men under 5 Aar	69	"	"	"	69	67	"	"	"	67	136
— 5 — — 5 —	65	"	"	"	65	55	"	"	"	55	120
— 5 — — 6 —	35	"	"	"	35	35	"	"	"	35	70
— 6 — — 7 —	33	"	"	"	33	25	"	"	"	25	58
— 7 — — 10 —	87	"	"	"	87	75	"	"	"	75	162
— 10 — — 14 —	114	"	"	"	114	108	"	"	"	108	222
— 14 — — 15 —	28	"	"	"	28	26	"	"	"	26	54
— 15 — — 16 —	27	"	"	"	27	28	"	"	"	28	55
— 16 — — 17 —	24	"	"	"	24	19	"	"	"	19	43
— 17 — — 18 —	34	"	"	"	34	24	"	"	"	24	58
— 18 — — 19 —	17	"	"	"	17	18	"	"	"	18	35
— 19 — — 20 —	30	"	"	"	30	17	"	"	"	17	47
— 20 — — 21 —	19	"	"	"	19	17	"	"	"	17	36
— 21 — — 22 —	14	"	"	"	14	16	3	"	"	19	33
— 22 — — 23 —	9	1	"	"	10	16	2	"	"	18	28
— 23 — — 24 —	19	2	"	"	21	8	2	"	1	11	32
— 24 — — 25 —	12	1	"	"	13	15	9	"	"	22	35
— 25 — — 30 —	37	42	1	"	80	41	55	1	"	95	175
— 30 — — 35 —	20	52	1	"	73	13	73	2	1	89	162
— 35 — — 40 —	11	69	3	"	85	7	51	2	"	60	143
— 40 — — 45 —	3	47	3	"	53	1	57	2	"	60	113
— 45 — — 50 —	5	44	3	"	52	"	42	9	"	51	103
— 50 — — 55 —	4	44	3	"	51	"	40	8	"	48	99
— 55 — — 60 —	1	32	6	"	39	"	30	8	"	38	77
— 60 — — 65 —	2	34	5	"	41	"	20	9	"	29	70
— 65 — — 70 —	2	17	6	1	26	3	7	8	1	19	45
— 70 — — 75 —	"	9	7	"	16	"	4	5	"	9	25
— 75 — — 80 —	"	5	7	"	12	"	3	3	"	6	18
— 80 — — 85 —	"	2	2	"	4	"	"	1	"	1	5
— 85 — — 90 —	"	"	"	"	"	"	"	1	"	1	1
— 90 — — 95 —	"	"	"	"	"	"	"	"	"	"	"
— 95 — — 100 —	"	"	"	"	"	"	"	"	"	"	"
— 100 Aar og derover	"	"	"	"	"	"	"	"	"	"	"
SUMMA for 1855	759	401	47	1	1208	660	396	59	3	1118	2326
Summa for 1845										2539 ¹⁾

¹⁾ cfr Anm ved Staden Ploen pag. 70.

AF TABEL II.

REINBECK AMT.										
Mandkjön.					Qvindekjön.					Summa af begge Kjön.
Ugifte.	Gifte.	Enkemænd.	Fraskille.	Summa.	Ugifte.	Gifte.	Enker.	Fraskille.	Summa.	
87	"	"	"	87	45	"	"	"	45	132
232	"	"	"	232	224	"	"	"	224	456
186	"	"	"	186	163	"	"	"	163	349
112	"	"	"	112	92	"	"	"	92	204
103	"	"	"	103	88	"	"	"	88	191
254	"	"	"	254	227	"	"	"	227	481
261	"	"	"	261	287	"	"	"	287	548
94	"	"	"	94	90	"	"	"	90	184
78	"	"	"	78	84	"	"	"	84	162
65	"	"	"	65	66	"	"	"	66	131
58	"	"	"	58	67	"	"	"	67	125
53	"	"	"	53	60	1	"	"	61	114
50	"	"	"	50	60	2	"	"	62	112
63	1	"	"	64	68	2	"	"	70	134
53	"	"	"	53	54	8	"	"	62	115
50	"	"	"	50	41	13	2	"	56	106
34	3	"	"	37	30	15	"	"	45	82
42	12	"	"	54	42	27	1	"	70	124
142	91	1	"	234	114	172	3	"	289	523
95	171	3	"	269	42	203	4	1	250	519
51	195	2	"	248	14	174	5	"	193	441
17	152	1	"	170	12	148	17	1	178	348
14	163	10	"	187	7	151	24	1	183	370
18	156	10	1	185	7	124	16	"	147	332
9	97	19	"	125	1	76	49	"	126	251
"	72	15	"	87	2	44	42	"	88	175
4	50	13	"	67	"	24	28	1	53	120
3	20	7	1	31	"	11	24	"	35	66
1	18	8	"	27	"	3	14	"	17	44
1	3	8	"	12	1	2	16	"	19	31
1	3	2	"	6	"	"	4	"	4	10
"	"	1	"	1	"	"	"	"	"	1
"	"	"	"	"	"	"	"	"	"	"
"	"	"	"	"	"	"	"	"	"	"
2231	1207	100	2	3540	1988	1200	249	4	3441	6981
										6276

	REINFELD															
	Flækken REINFELD.										LAND					
	Mandkjøn.					Qvindekjøn.					Summa af begge Kjøn.	Mandkjøn.				
	Ugifte.	Gifte.	Enkemend.	Fraskilte	Summa.	Ugifte.	Gifte	Enker	Fraskilte.	Summa.		Ugifte.	Gifte.	Enkemend	Fraskilte.	Summa.
Indtil 1 Aar	17	"	"	"	17	14	"	"	"	14	31	126	"	"	"	126
Fyldt 1, men under 3 Aar	21	"	"	"	21	24	"	"	"	24	45	234	"	"	"	234
— 3 — — 5 —	23	"	"	"	23	21	"	"	"	21	44	189	"	"	"	189
— 5 — — 6 —	10	"	"	"	10	13	"	"	"	13	25	77	"	"	"	77
— 6 — — 7 —	11	"	"	"	11	10	"	"	"	10	21	91	"	"	"	91
— 7 — — 10 —	36	"	"	"	36	35	"	"	"	35	71	275	"	"	"	275
— 10 — — 14 —	46	"	"	"	46	53	"	"	"	53	99	396	"	"	"	396
— 14 — — 15 —	8	"	"	"	8	10	"	"	"	10	18	87	"	"	"	87
— 15 — — 16 —	8	"	"	"	8	7	"	"	"	7	15	90	"	"	"	90
— 16 — — 17 —	7	"	"	"	7	3	"	"	"	3	10	64	"	"	"	64
— 17 — — 18 —	10	"	"	"	10	6	"	"	"	6	16	58	"	"	"	58
— 18 — — 19 —	8	"	"	"	8	7	"	"	"	7	15	64	"	"	"	64
— 19 — — 20 —	9	"	"	"	9	5	1	"	"	6	15	48	"	"	"	48
— 20 — — 21 —	7	"	"	"	7	3	"	"	"	3	10	44	"	"	"	44
— 21 — — 22 —	3	"	"	"	3	4	2	"	"	6	9	47	1	"	"	48
— 22 — — 23 —	3	"	"	"	3	2	1	"	"	3	6	31	2	"	"	33
— 23 — — 24 —	4	"	"	"	4	4	5	"	"	9	13	37	1	"	"	38
— 24 — — 25 —	8	1	"	"	9	6	1	"	"	7	16	44	8	"	"	52
— 25 — — 30 —	16	11	1	"	28	10	14	1	"	25	53	170	98	"	"	268
— 30 — — 35 —	11	26	"	"	37	6	21	2	"	29	66	66	181	2	"	249
— 35 — — 40 —	4	17	"	"	21	3	25	3	"	31	52	40	187	3	"	230
— 40 — — 45 —	5	18	"	"	23	3	16	4	"	23	46	21	159	1	"	181
— 45 — — 50 —	4	25	2	"	31	4	24	2	"	30	61	20	160	12	"	192
— 50 — — 55 —	4	18	1	"	23	4	18	"	"	22	45	14	152	14	"	180
— 55 — — 60 —	1	22	2	"	25	2	17	8	"	27	52	13	110	29	"	152
— 60 — — 65 —	"	8	2	"	10	"	8	6	"	14	24	8	72	24	"	104
— 65 — — 70 —	"	9	1	"	10	"	3	5	"	8	18	6	52	24	"	82
— 70 — — 75 —	3	1	2	"	6	"	4	5	"	9	15	5	37	26	"	68
— 75 — — 80 —	"	2	2	"	4	"	1	4	"	5	9	1	11	6	"	18
— 80 — — 85 —	"	1	2	"	3	"	"	1	"	1	4	"	6	11	"	17
— 85 — — 90 —	"	"	1	"	1	"	"	1	"	1	2	1	1	3	"	5
— 90 — — 95 —	"	1	"	"	1	"	"	"	"	"	1	"	"	1	"	1
— 95 — — 100 —	"	"	"	"	"	"	"	"	"	"	"	"	"	"	"	"
— 100 Aar og derover	"	"	"	"	"	"	"	"	"	"	"	"	"	"	"	"
SUMMA for 1855	287	160	16	"	463	259	161	42	"	462	925	2367	1238	156	"	3761
Summa for 1845										870				

AF TABEL II.

A M T.

DISTRIFTET.						TILSAMMEN.											
Qvindekjøn.					Summa af begge Kjøn.	Mandkjøn.					Qvindekjøn.					Summa af begge Kjøn.	
Ugifte.	Gifte.	Enker.	Fraskilte.	Summa.		Ugifte.	Gifte.	Enkemænd.	Fraskilte.	Summa.	Ugifte.	Gifte.	Enker.	Fraskilte.	Summa.		
103	"	"	"	103	229	143	"	"	"	143	117	"	"	"	117	260	
218	"	"	"	218	452	255	"	"	"	255	242	"	"	"	242	497	
210	"	"	"	210	399	212	"	"	"	212	231	"	"	"	231	445	
90	"	"	"	90	167	87	"	"	"	87	105	"	"	"	105	190	
102	"	"	"	102	193	102	"	"	"	102	112	"	"	"	112	214	
263	"	"	"	263	558	311	"	"	"	311	298	"	"	"	298	609	
328	"	"	"	328	724	442	"	"	"	442	381	"	"	"	381	823	
90	"	"	"	90	177	95	"	"	"	95	100	"	"	"	100	195	
77	"	"	"	77	167	98	"	"	"	98	84	"	"	"	84	182	
76	"	"	"	76	140	71	"	"	"	71	79	"	"	"	79	150	
62	"	"	"	62	120	68	"	"	"	68	68	"	"	"	68	136	
84	3	"	"	87	151	72	"	"	"	72	91	3	"	"	94	166	
63	1	"	"	64	112	57	"	"	"	57	68	2	"	"	70	127	
69	4	"	"	75	117	51	"	"	"	51	72	4	"	"	76	127	
57	9	"	"	66	114	50	1	"	"	51	61	11	"	"	72	123	
37	8	"	"	45	78	34	2	"	"	36	39	9	"	"	48	84	
32	12	"	"	44	82	41	1	"	"	42	36	17	"	"	53	95	
40	20	1	"	61	113	52	9	"	"	61	46	21	1	"	68	129	
116	181	4	"	301	569	186	109	1	"	296	126	195	5	"	326	622	
37	176	2	1	216	465	77	207	2	"	286	43	197	4	1	245	531	
25	202	3	1	251	461	44	204	3	"	251	28	227	6	1	262	515	
9	170	21	"	200	381	26	177	1	"	204	12	186	25	"	225	427	
6	123	21	"	150	342	24	185	14	"	223	10	147	23	"	180	405	
5	137	38	"	180	360	18	170	15	"	203	9	155	38	"	202	405	
2	92	44	"	138	290	14	132	31	"	177	4	109	52	"	165	342	
4	51	40	"	95	199	8	80	26	"	114	4	59	46	"	109	223	
3	26	31	"	60	142	6	61	25	"	92	3	29	36	"	68	160	
"	19	25	"	44	112	8	38	28	"	74	"	23	30	"	53	127	
"	6	25	"	31	49	1	13	8	"	22	"	7	29	"	36	58	
"	2	12	"	14	31	"	7	13	"	20	"	2	13	"	15	35	
"	"	5	"	5	10	1	1	4	"	6	"	"	6	"	6	12	
"	"	1	"	1	2	"	1	1	"	2	"	"	1	"	1	3	
"	"	"	"	"	"	"	"	"	"	"	"	"	"	"	"	"	
"	"	"	"	"	"	"	"	"	"	"	"	"	"	"	"	"	
2208	1242	273	2	3725	7486	2654	1398	172	"	4224	2467	1403	315	2	4187	8411	
					7326												8196

RENDSBORG

	Af Flækken KELLINGHUSEN.										LAND					
	Mandkjøn.					Qvindekjøn.					Summa af begge Kjøn.	Mandkjøn.				
	Ugifte.	Gifte.	Enkemænd.	Fraskilte.	Summa.	Ugifte.	Gifte.	Enker.	Fraskilte.	Summa.		Ugifte.	Gifte.	Enkemænd.	Fraskilte.	Summa.
Indtil 1 Aar.	25	"	"	"	25	21	"	"	"	21	46	320	"	"	"	320
Fyldt 1, men under 3 Aar	58	"	"	"	58	34	"	"	"	34	72	598	"	"	"	598
— 3 — — 5 —	28	"	"	"	28	24	"	"	"	24	52	505	"	"	"	505
— 5 — — 6 —	13	"	"	"	13	12	"	"	"	12	25	243	"	"	"	243
— 6 — — 7 —	10	"	"	"	10	6	"	"	"	6	16	258	"	"	"	258
— 7 — — 10 —	34	"	"	"	34	40	"	"	"	40	74	727	"	"	"	727
— 10 — — 14 —	60	"	"	"	60	45	"	"	"	45	105	888	"	"	"	888
— 14 — — 15 —	7	"	"	"	7	8	"	"	"	8	15	227	"	"	"	227
— 15 — — 16 —	11	"	"	"	11	14	"	"	"	14	25	242	"	"	"	242
— 16 — — 17 —	8	"	"	"	8	8	"	"	"	8	16	242	"	"	"	242
— 17 — — 18 —	14	"	"	"	14	9	"	"	"	9	23	195	"	"	"	195
— 18 — — 19 —	25	"	"	"	25	8	1	"	"	9	34	229	"	"	"	229
— 19 — — 20 —	10	"	"	"	10	9	"	"	"	9	19	177	"	"	"	177
— 20 — — 21 —	13	"	"	"	13	7	"	"	"	7	20	179	1	"	"	180
— 21 — — 22 —	4	"	"	"	4	4	"	"	"	4	8	189	2	"	"	191
— 22 — — 23 —	5	"	"	"	5	7	2	"	"	9	14	115	15	"	"	128
— 23 — — 24 —	6	1	"	"	7	8	1	"	"	9	16	146	14	"	"	160
— 24 — — 25 —	7	1	"	"	8	5	1	"	"	6	14	136	26	"	"	162
— 25 — — 30 —	34	20	"	"	54	24	28	1	"	53	107	493	302	3	1	799
— 30 — — 35 —	15	45	"	"	60	7	54	1	"	62	122	257	542	4	"	783
— 35 — — 40 —	11	37	"	"	48	6	39	3	"	48	96	100	585	10	1	696
— 40 — — 45 —	5	33	1	"	39	2	24	1	"	27	66	65	454	19	1	537
— 45 — — 50 —	4	19	1	"	24	2	19	8	"	29	53	51	418	30	2	501
— 50 — — 55 —	5	16	2	"	23	5	20	6	"	31	54	37	368	44	1	450
— 55 — — 60 —	1	19	4	"	24	5	14	8	"	27	51	34	300	49	2	385
— 60 — — 65 —	5	18	5	"	28	"	8	8	"	16	44	20	236	80	1	337
— 65 — — 70 —	1	6	8	"	15	3	8	6	1	18	35	18	119	70	"	207
— 70 — — 75 —	2	3	2	"	7	1	4	7	"	12	19	10	68	54	"	132
— 75 — — 80 —	1	2	"	"	3	1	2	4	"	7	10	4	41	44	"	89
— 80 — — 85 —	"	2	"	"	2	"	1	2	"	3	5	3	11	15	"	29
— 85 — — 90 —	"	1	"	"	1	"	"	"	"	"	1	"	2	"	"	2
— 90 — — 95 —	"	"	"	"	"	"	"	"	"	"	"	"	1	3	"	4
— 95 — — 100 —	"	"	"	"	"	"	"	"	"	"	"	"	"	"	"	"
— 100 Aar og derover	"	"	"	"	"	"	"	"	"	"	"	"	"	"	"	"
SUMMA for 1855	402	223	23	"	648	323	226	55	1	605	1253 ¹⁾	6684	3503	425	9	10621
Summa for 1845											983					

¹⁾ Desuden under Itzehoe adelige Godsdistrikt 94 Personer og under Itzehoe adelige Frokenstift 397; cfr. Side 184 og 190.

AF TABEL II.

AMT.

DISTRIKTET.

TILSAMMEN.

Qvindekjøn.					Summa af begge Kjøn.	Mandkjøn.					Qvindekjøn.					Summa af begge Kjøn.	
Ugifte	Gifte.	Enker.	Fraskilte.	Summa.		Ugifte.	Gifte.	Enkemænd.	Fraskilte.	Summa.	Ugifte.	Gifte.	Enker.	Fraskilte.	Summa.		
370	"	"	"	370	690	345	"	"	"	345	391	"	"	"	391	736	
621	"	"	"	621	1219	636	"	"	"	636	655	"	"	"	655	1291	
504	"	"	"	504	1007	531	"	"	"	531	528	"	"	"	528	1059	
244	"	"	"	244	487	256	"	"	"	256	256	"	"	"	256	512	
211	"	"	"	211	469	268	"	"	"	268	217	"	"	"	217	485	
704	"	"	"	704	1431	761	"	"	"	761	744	"	"	"	744	1505	
858	"	"	"	858	1746	948	"	"	"	948	901	"	"	"	901	1849	
201	"	"	"	201	428	234	"	"	"	234	209	"	"	"	209	443	
254	"	"	"	254	496	253	"	"	"	253	268	"	"	"	268	521	
222	"	"	"	222	464	250	"	"	"	250	230	"	"	"	230	480	
238	"	"	"	238	433	209	"	"	"	209	247	"	"	"	247	456	
233	3	"	"	236	465	254	"	"	"	254	241	4	"	"	245	499	
214	3	"	"	217	394	187	"	"	"	187	223	3	"	"	226	413	
175	16	"	"	191	371	192	1	"	"	193	182	16	"	"	198	391	
159	13	"	"	172	363	193	2	"	"	195	163	13	"	"	176	371	
155	33	1	1	190	318	120	13	"	"	133	162	35	1	1	199	332	
130	43	"	"	173	333	152	15	"	"	167	138	44	"	"	182	349	
121	72	"	"	193	355	143	27	"	"	170	126	73	"	"	199	369	
387	488	9	1	885	1684	527	322	3	1	853	411	516	10	1	938	1791	
123	589	11	"	723	1506	252	587	4	"	843	130	643	12	"	785	1628	
55	580	17	2	654	1350	111	622	10	1	744	61	619	20	2	702	1446	
37	441	31	1	510	1047	68	487	20	1	576	39	465	32	1	537	1115	
22	391	52	"	465	966	55	437	31	2	525	24	410	60	"	494	1019	
21	321	81	"	423	873	42	384	46	1	473	26	341	87	"	454	927	
15	216	77	3	311	696	35	319	53	2	409	20	230	85	3	338	747	
8	162	97	"	267	604	25	254	85	1	365	8	170	105	"	283	648	
4	95	111	"	210	417	19	125	78	"	222	7	103	117	1	228	450	
4	44	69	"	117	249	12	71	56	"	139	5	48	76	"	129	268	
1	8	59	"	68	157	5	43	44	"	92	2	10	63	"	75	167	
2	2	19	"	23	52	3	13	15	"	31	2	3	21	"	26	57	
2	"	6	"	8	10	"	3	"	"	3	2	"	6	"	8	11	
"	"	2	"	2	6	"	1	3	"	4	"	"	2	"	2	6	
"	"	"	"	"	"	"	"	"	"	"	"	"	"	"	"	"	
"	"	"	"	"	"	"	"	"	"	"	"	"	"	"	"	"	
6295	3520	642	8	10465	21086	7086	3726	448	9	11269	6618	3746	697	9	11070	22339	
					18151 ²⁾												19134

²⁾ Folketallet i 1845 for de tidligere til Rendsborg Amt hørende, men ifølge allerhøieste Patent af 16. Marts 1853 under Hutten Amt henlagte 6 slesvigske Landsbyer, er her fraregnet.

	RETHWISCH AMT.										SEGEBERG											
	Mandkjøn.					Qvindekjøn.					Summa af begge Kjøn.	Flækken BRAMSTEDT.					Summa af begge Kjøn.					
	Ugifte	Gifte.	Enkemænd.	Fraskille.	Summa.	Ugifte.	Gifte.	Esker.	Fraskille.	Summa.		Mandkjøn.						Qvindekjøn.				
											Ugifte.	Gifte.	Enkemænd.	Fraskille.	Summa.	Ugifte.	Gifte.	Esker.	Fraskille.	Summa.		
Indtil 1 Aar	49	"	"	"	49	50	"	"	"	50	99	54	"	"	"	54	41	"	"	"	41	75
Fyldt 1, men under 3 Aar	95	"	"	"	95	89	"	"	"	89	182	65	"	"	"	65	59	"	"	"	59	122
— 3 — — 5 —	71	"	"	"	71	87	"	"	"	87	158	48	"	"	"	48	38	"	"	"	38	86
— 5 — — 6 —	29	"	"	"	29	32	"	"	"	32	61	35	"	"	"	35	25	"	"	"	25	58
— 6 — — 7 —	41	"	"	"	41	35	"	"	"	35	74	50	"	"	"	50	19	"	"	"	19	49
— 7 — — 10 —	87	"	"	"	87	106	"	"	"	106	195	69	"	"	"	69	61	"	"	"	61	130
— 10 — — 14 —	127	"	"	"	127	121	"	"	"	121	248	75	"	"	"	75	80	"	"	"	80	155
— 14 — — 15 —	50	"	"	"	50	31	"	"	"	31	61	12	"	"	"	12	15	"	"	"	15	27
— 15 — — 16 —	38	"	"	"	38	25	"	"	"	25	61	15	"	"	"	15	16	"	"	"	16	31
— 16 — — 17 —	21	"	"	"	21	32	"	"	"	32	53	18	"	"	"	18	12	"	"	"	12	30
— 17 — — 18 —	24	"	"	"	24	27	"	"	"	27	51	16	"	"	"	16	14	"	"	"	14	30
— 18 — — 19 —	28	"	"	"	28	31	"	"	"	31	59	16	"	"	"	16	11	"	"	"	11	27
— 19 — — 20 —	19	"	"	"	19	29	"	"	"	29	48	18	"	"	"	18	10	1	"	"	11	29
— 20 — — 21 —	19	"	"	"	19	25	"	"	"	25	44	13	"	"	"	13	11	"	"	"	11	24
— 21 — — 22 —	20	"	"	"	20	26	5	"	"	31	51	15	"	"	"	15	9	1	"	"	10	23
— 22 — — 23 —	15	"	"	"	15	21	1	"	"	22	35	7	"	"	"	7	11	2	"	"	13	20
— 23 — — 24 —	17	2	"	"	19	10	5	"	"	15	32	9	"	"	"	9	11	7	"	"	18	27
— 24 — — 25 —	14	3	"	"	17	7	9	"	"	16	33	6	2	"	1	9	4	6	"	"	10	19
— 25 — — 30 —	52	37	1	"	90	42	81	1	"	124	214	30	35	"	"	65	14	56	"	1	71	136
— 30 — — 35 —	27	79	2	"	108	11	68	1	1	81	189	14	46	"	"	60	8	58	1	"	67	127
— 35 — — 40 —	14	71	6	"	91	8	69	5	"	82	175	7	52	2	"	61	3	53	1	"	57	118
— 40 — — 45 —	8	71	2	1	82	1	67	7	"	75	157	4	47	2	"	55	1	37	4	1	43	96
— 45 — — 50 —	6	57	4	"	67	9	40	12	"	61	128	2	38	6	"	46	1	27	7	"	35	81
— 50 — — 55 —	6	62	8	"	76	4	59	20	"	83	159	1	37	2	"	40	"	30	8	"	38	78
— 55 — — 60 —	2	43	6	"	51	2	35	18	"	55	106	3	36	4	"	45	"	30	10	"	40	85
— 60 — — 65 —	1	23	8	"	32	2	28	27	"	57	89	1	25	"	1	27	1	19	9	"	29	56
— 65 — — 70 —	3	19	11	1	34	"	8	17	"	25	59	"	20	3	"	23	1	13	11	"	25	48
— 70 — — 75 —	"	8	9	"	17	"	5	13	"	16	33	"	2	3	"	5	"	3	11	"	14	19
— 75 — — 80 —	"	1	4	"	5	"	2	7	"	9	14	"	3	2	"	5	"	1	7	"	8	13
— 80 — — 85 —	"	2	1	"	3	"	"	2	"	2	5	"	"	2	"	2	"	"	1	"	1	3
— 85 — — 90 —	"	"	"	"	"	"	"	1	"	1	1	"	"	1	"	1	"	"	"	"	"	1
— 90 — — 95 —	"	"	1	"	1	"	"	"	"	"	1	"	"	"	"	"	"	"	1	"	1	1
— 95 — — 100 —	"	"	"	"	"	"	"	"	"	"	"	"	"	"	"	"	"	"	"	"	"	"
— 100 Aar og derover	"	"	"	"	"	"	"	"	"	"	"	"	"	"	"	"	"	"	"	"	"	"
SUMMA for 1855	859	478	63	2	1402	859	478	131	1	1469	2871	557	343	27	2	929	476	344	71	2	895	1822 ¹⁾
Summa for 1845											2756											1647

1) Desuden horer til Flækken Bramstedt 252 Personer (138 Mandk. og 114 Qvindek.) af det adelige Gods Bramstedt, som ere opførte under Itzehoe adelige Godsdistrikt.

AF TABEL II.

A M T.

LANDDISTRIKTET.										TILSAMMEN.											
Mandkjön.					Qvindekjön.					Summa af begge Kjön.	Mandkjön.					Qvindekjön.					Summa af begge Kjön.
Ugifte.	Gifte.	Enkemænd.	Fraskille.	Summa.	Ugifte.	Gifte.	Enker.	Fraskille.	Summa.		Ugifte.	Gifte.	Enkemænd.	Fraskille.	Summa.	Ugifte.	Gifte.	Enker.	Fraskille.	Summa.	
244	"	"	"	244	222	"	"	"	222	466	278	"	"	"	278	265	"	"	"	265	541
428	"	"	"	428	437	"	"	"	437	865	491	"	"	"	491	496	"	"	"	496	987
346	"	"	"	346	401	"	"	"	401	747	394	"	"	"	394	439	"	"	"	439	833
145	"	"	"	145	179	"	"	"	179	324	178	"	"	"	178	204	"	"	"	204	382
158	"	"	"	158	175	"	"	"	175	333	188	"	"	"	188	194	"	"	"	194	382
490	"	"	"	490	512	"	"	"	512	1002	559	"	"	"	559	573	"	"	"	573	1132
654	"	"	"	654	621	"	"	"	621	1275	729	"	"	"	729	701	"	"	"	701	1430
172	"	"	"	172	164	"	"	"	164	336	184	"	"	"	184	179	"	"	"	179	363
167	"	"	"	167	164	"	"	"	164	331	182	"	"	"	182	180	"	"	"	180	362
165	"	"	"	165	175	"	"	"	175	340	183	"	"	"	183	187	"	"	"	187	370
138	"	"	"	138	179	1	"	"	180	318	154	"	"	"	154	193	1	"	"	194	348
147	"	"	"	147	164	1	"	"	165	312	163	"	"	"	163	175	1	"	"	176	359
127	"	"	"	127	174	3	"	"	177	304	145	"	"	"	145	184	4	"	"	188	353
147	"	"	"	147	151	15	"	"	146	293	160	"	"	"	160	142	15	"	"	157	317
131	2	"	"	133	123	16	"	"	139	272	144	2	"	"	146	132	17	"	"	149	295
63	4	"	"	67	103	17	"	"	120	187	70	4	"	"	74	114	19	"	"	133	207
82	8	"	"	90	109	36	"	"	145	235	91	8	"	"	99	120	43	"	"	163	262
73	10	"	"	83	91	47	"	"	138	221	79	12	"	1	92	95	53	"	"	148	240
333	219	1	1	554	238	333	2	"	573	1127	363	254	1	1	619	252	389	2	1	644	1263
150	361	5	1	517	86	410	6	1	503	1020	164	407	5	1	577	94	468	7	1	570	1147
83	404	8	"	495	28	378	16	1	423	918	90	456	10	"	556	31	431	17	1	480	1036
28	351	13	1	393	23	312	14	"	349	742	32	398	15	1	446	24	349	18	1	392	838
31	344	16	"	391	11	310	28	"	349	740	33	382	22	"	437	12	337	35	"	384	821
20	289	24	2	335	17	244	55	"	316	651	21	326	26	2	375	17	274	63	"	354	729
17	210	34	2	263	12	173	62	"	247	510	20	246	38	2	306	12	203	72	"	287	593
16	174	49	1	240	5	121	77	2	205	445	17	199	49	2	267	6	140	86	2	234	501
8	115	36	"	159	1	70	67	"	138	297	8	135	39	"	182	2	83	78	"	163	345
7	48	40	"	95	2	21	53	1	77	172	7	50	43	"	100	2	24	64	1	91	191
3	29	23	"	55	2	9	36	"	47	102	3	32	25	"	60	2	10	43	"	55	115
2	7	12	"	21	"	"	14	"	14	35	2	7	14	"	23	"	"	15	"	15	38
"	1	4	"	5	"	"	6	"	6	11	"	1	5	"	6	"	"	6	"	6	12
"	"	1	"	1	"	"	"	"	"	1	"	"	1	"	1	"	"	1	"	1	2
1	"	1	"	2	"	"	"	"	"	2	1	"	1	"	2	"	"	"	"	"	2
"	"	"	"	"	"	"	"	"	"	"	"	"	"	"	"	"	"	"	"	"	"
4576	2576	267	8	7427	4549	2517	436	5	7507	14934	5133	2919	294	10	8356	5025	2861	507	7	8400	16756
.....										13640										15287

	STEINBERG AMT.										TRAVENTHAL AMT.											
	Mandkjøn.					Qvindekjøn.					Summa af begge Kjøn.	Mandkjøn.					Qvindekjøn.					Summa af begge Kjøn.
	Ugifte.	Gifte.	Enkemænd.	Fraskilte.	Summa.	Ugifte.	Gifte.	Eker.	Fraskilte.	Summa.		Ugifte.	Gifte.	Enkemænd.	Fraskilte.	Summa.	Ugifte.	Gifte.	Eker.	Fraskilte.	Summa.	
Indtil 1 Aar	208	"	"	"	208	209	"	"	"	209	417	46	"	"	"	46	45	"	"	"	45	89
Fyldt 1, men under 5 Aar	395	"	"	"	395	410	"	"	"	410	805	107	"	"	"	107	90	"	"	"	90	197
— 3 — — 5 —	372	"	"	"	372	362	"	"	"	362	754	85	"	"	"	85	75	"	"	"	75	160
— 5 — — 6 —	189	"	"	"	189	227	"	"	"	227	416	30	"	"	"	30	33	"	"	"	33	65
— 6 — — 7 —	159	"	"	"	159	170	"	"	"	170	329	46	"	"	"	46	46	"	"	"	46	92
— 7 — — 10 —	482	"	"	"	482	558	"	"	"	558	1040	138	"	"	"	138	109	"	"	"	109	247
— 10 — — 14 —	689	"	"	"	689	682	"	"	"	682	1371	173	"	"	"	173	142	"	"	"	142	315
— 14 — — 15 —	156	"	"	"	156	172	"	"	"	172	328	51	"	"	"	51	33	"	"	"	33	84
— 15 — — 16 —	175	"	"	"	175	150	"	"	"	150	325	43	"	"	"	43	32	"	"	"	32	75
— 16 — — 17 —	170	"	"	"	170	166	"	"	"	166	336	40	"	"	"	40	45	"	"	"	45	85
— 17 — — 18 —	139	"	"	"	139	150	1	"	"	151	290	45	"	"	"	45	49	"	"	"	49	92
— 18 — — 19 —	158	1	"	"	159	149	3	"	"	152	311	32	"	"	"	32	51	"	"	"	51	83
— 19 — — 20 —	142	"	"	"	142	158	6	"	"	144	286	31	"	"	"	31	45	"	"	"	45	74
— 20 — — 21 —	128	1	"	"	129	122	15	1	"	136	265	28	"	"	"	28	44	1	"	"	45	73
— 21 — — 22 —	122	3	"	"	125	89	20	"	"	109	234	35	1	"	"	36	38	6	"	"	44	80
— 22 — — 23 —	92	11	"	"	103	87	29	1	"	117	220	19	"	"	"	19	56	1	"	"	57	76
— 23 — — 24 —	95	12	"	"	105	72	45	"	"	117	222	11	2	"	"	15	18	5	"	"	23	36
— 24 — — 25 —	66	21	"	1	88	68	52	"	"	120	208	37	4	"	"	41	20	10	"	"	30	71
— 25 — — 30 —	279	225	4	"	508	198	303	8	"	509	1017	100	42	"	"	142	82	73	1	"	156	298
— 30 — — 35 —	175	345	10	"	550	95	431	12	"	538	1068	47	69	1	"	117	29	74	2	"	105	222
— 35 — — 40 —	106	395	10	2	513	44	364	13	2	423	956	29	85	5	"	117	12	79	4	"	95	212
— 40 — — 45 —	49	360	17	1	427	27	355	30	2	414	841	11	67	2	"	80	9	71	7	1	88	168
— 45 — — 50 —	37	331	24	"	392	29	291	35	1	356	748	9	75	5	2	91	5	72	5	"	82	173
— 50 — — 55 —	39	317	36	1	395	28	325	69	4	426	819	10	76	6	"	92	2	58	16	1	77	169
— 55 — — 60 —	38	237	47	"	322	18	211	75	4	306	628	5	45	4	"	54	1	45	24	"	70	124
— 60 — — 65 —	23	200	58	5	284	14	138	84	2	238	522	4	38	13	"	55	"	25	15	"	40	95
— 65 — — 70 —	16	133	57	"	206	7	68	71	"	146	352	4	32	16	"	52	1	16	30	"	47	99
— 70 — — 75 —	9	58	49	"	116	7	29	80	"	116	232	2	8	6	"	16	"	8	14	"	22	38
— 75 — — 80 —	3	22	48	"	73	3	6	41	"	50	123	1	4	5	"	10	1	1	8	"	10	20
— 80 — — 85 —	2	10	18	"	30	"	1	29	"	30	60	1	2	1	"	4	"	1	7	"	8	12
— 85 — — 90 —	"	2	8	"	10	1	2	7	"	10	20	"	1	"	"	1	"	1	"	"	1	2
— 90 — — 95 —	"	"	1	"	1	"	"	4	"	4	5	"	"	"	"	"	"	"	"	"	"	"
— 95 — — 100 —	"	"	"	"	"	"	"	"	"	"	"	"	"	"	"	"	"	"	"	"	"	"
— 100 Aar og derover	"	"	"	"	"	"	"	"	"	"	"	"	"	"	"	"	"	"	"	"	"	"
SUMMA for 1855	4711	2684	387	8	7790	4452	2693	558	15	7718	15508	1218	551	62	2	1833	1109	547	133	2	1791	3624
Summa for 1845											15126											3516

AF TABEL II.

TREMSBÜTTEL AMT.										TRITTAU AMT.												
Mandkjön.					Qvindekjön.					Summa af begge Kjön.	Mandkjön.					Qvindekjön.					Summa af begge Kjön.	
Ugifte.	Gifte.	Enkemend.	Fraskille.	Summa.	Ugifte.	Gifte.	Enker.	Fraskille.	Summa.		Ugifte.	Gifte.	Enkemend.	Fraskille.	Summa.	Ugifte.	Gifte.	Enker.	Fraskille.	Summa.		
67	"	"	"	67	85	"	"	"	85	150	200	"	"	"	200	172	"	"	"	172	372	
128	"	"	"	128	112	"	"	"	112	240	376	"	"	"	376	558	"	"	"	558	714	
114	"	"	"	114	102	"	"	"	102	216	301	"	"	"	301	297	"	"	"	297	598	
65	"	"	"	65	61	"	"	"	61	124	153	"	"	"	153	128	"	"	"	128	281	
58	"	"	"	58	57	"	"	"	57	115	182	"	"	"	182	142	"	"	"	142	324	
157	"	"	"	157	158	"	"	"	158	315	446	"	"	"	446	400	"	"	"	400	846	
215	"	"	"	215	205	"	"	"	205	420	553	"	"	"	553	514	"	"	"	514	1067	
52	"	"	"	52	64	"	"	"	64	116	135	"	"	"	135	141	"	"	"	141	274	
46	"	"	"	46	46	"	"	"	46	92	160	"	"	"	160	136	"	"	"	136	296	
41	"	"	"	41	50	"	"	"	50	91	116	"	"	"	116	121	"	"	"	121	237	
44	"	"	"	44	65	"	"	"	65	109	108	"	"	"	108	109	"	"	"	109	217	
38	"	"	"	38	39	1	"	"	40	78	119	"	"	"	119	146	2	"	"	148	267	
36	"	"	"	36	56	"	"	"	56	92	119	1	"	"	120	118	"	"	"	118	238	
48	"	"	"	48	46	"	"	"	46	94	86	1	"	"	87	99	5	"	"	104	191	
31	"	"	"	31	28	4	"	"	32	63	86	1	"	"	87	95	11	"	"	106	195	
22	2	"	"	24	21	3	"	"	24	48	63	1	"	"	64	66	16	"	"	82	146	
29	5	"	"	34	35	11	"	"	46	80	85	2	"	"	87	75	18	"	"	95	180	
41	3	"	"	44	26	15	"	"	41	85	78	9	"	"	87	65	33	"	"	98	185	
113	55	1	"	169	92	115	2	"	209	378	314	152	"	"	466	196	258	"	"	454	920	
62	110	"	"	172	23	108	2	"	133	305	116	277	3	"	396	54	295	6	"	355	751	
19	124	6	"	149	7	115	9	"	131	280	52	300	4	"	356	50	312	3	"	345	701	
11	78	2	"	91	6	106	11	"	123	214	28	272	12	1	313	13	276	14	"	303	616	
7	108	2	"	117	2	83	11	"	96	213	30	273	13	"	316	16	259	35	2	312	628	
11	98	9	"	118	2	100	25	"	127	245	19	261	19	"	299	6	227	50	"	283	582	
8	71	12	"	91	9	39	23	"	71	162	10	206	28	1	245	9	148	61	"	218	463	
3	46	14	"	63	6	40	22	"	68	131	12	135	28	"	175	3	83	55	"	141	316	
4	41	23	"	68	2	24	33	"	59	127	9	70	29	"	108	4	48	64	"	116	224	
1	21	5	"	27	"	9	21	"	30	57	5	51	24	"	80	5	25	43	"	71	151	
1	6	5	"	12	"	8	8	"	16	28	5	21	8	"	32	"	14	30	1	45	77	
1	3	9	"	13	"	"	5	"	5	18	1	5	8	"	14	"	3	22	"	25	39	
"	"	"	"	"	"	"	3	"	3	3	"	"	3	"	3	"	"	7	"	7	10	
"	"	"	"	"	"	"	1	"	1	1	"	1	1	"	2	"	"	2	"	2	4	
"	"	"	"	"	"	"	"	"	"	"	"	"	"	"	"	"	"	"	"	"	"	"
"	"	"	"	"	"	"	"	"	"	"	"	"	"	"	"	"	"	"	"	"	"	"
1471	771	88	"	2330	1403	781	176	"	2360	4690	3963	2039	180	2	6184	3496	2033	392	3	5924	12108	
.....										4433										11287	

HERSKABET

	Flækken PINNEBERG.										Flækken					
	Mandkjön.					Qvindkjön.					Summa af begge Kjön.	Mandkjön.				
	Ugifte.	Gifte.	Enkemend.	Fraskilte.	Summa.	Ugifte.	Gifte.	Enker.	Fraskilte.	Summa.		Ugifte.	Gifte.	Enkemend.	Fraskilte.	Summa.
Indtil 1 Aar	35	"	"	"	35	27	"	"	"	27	62	48	"	"	"	48
Fyldt 1, men under 5 Aar	53	"	"	"	53	47	"	"	"	47	100	105	"	"	"	105
— 3 — — 5 —	54	"	"	"	54	43	"	"	"	43	97	87	"	"	"	87
— 5 — — 6 —	17	"	"	"	17	20	"	"	"	20	37	41	"	"	"	41
— 6 — — 7 —	24	"	"	"	24	15	"	"	"	15	39	56	"	"	"	56
— 7 — — 10 —	53	"	"	"	53	57	"	"	"	57	110	140	"	"	"	140
— 10 — — 14 —	66	"	"	"	66	37	"	"	"	37	105	160	"	"	"	160
— 14 — — 15 —	11	"	"	"	11	11	"	"	"	11	22	27	"	"	"	27
— 15 — — 16 —	25	"	"	"	25	25	"	"	"	25	46	41	"	"	"	41
— 16 — — 17 —	19	"	"	"	19	20	"	"	"	20	39	27	"	"	"	27
— 17 — — 18 —	20	"	"	"	20	16	"	"	"	16	36	49	"	"	"	49
— 18 — — 19 —	22	"	"	"	22	20	"	"	"	20	42	47	"	"	"	47
— 19 — — 20 —	22	"	"	"	22	17	2	"	"	19	41	44	"	"	"	44
— 20 — — 21 —	25	"	"	"	25	17	1	"	"	18	45	31	"	"	"	31
— 21 — — 22 —	28	"	"	"	28	19	3	"	"	22	50	25	"	"	"	25
— 22 — — 23 —	21	"	"	"	21	17	4	"	"	21	42	24	1	"	"	25
— 23 — — 24 —	28	"	"	"	28	15	4	"	"	19	47	25	3	1	"	29
— 24 — — 25 —	20	"	"	"	20	14	5	"	1	20	40	29	2	"	"	31
— 25 — — 30 —	96	52	"	"	128	55	48	2	"	105	253	98	64	2	"	164
— 30 — — 35 —	44	47	2	"	93	14	51	2	1	68	161	51	92	4	"	127
— 35 — — 40 —	14	72	2	"	88	17	61	2	"	80	168	54	82	4	"	120
— 40 — — 45 —	15	42	1	1	57	9	30	2	"	41	98	5	89	5	1	100
— 45 — — 50 —	13	22	1	1	37	7	27	6	1	41	78	17	85	3	"	105
— 50 — — 55 —	7	52	"	1	40	5	24	3	"	32	72	15	85	6	"	106
— 55 — — 60 —	4	10	4	"	18	2	12	13	"	27	45	7	52	12	"	71
— 60 — — 65 —	4	18	4	"	26	2	7	9	"	18	44	8	39	8	"	55
— 65 — — 70 —	5	5	6	"	16	"	4	12	"	16	32	8	17	13	"	38
— 70 — — 75 —	2	4	"	"	6	"	1	10	"	11	17	5	16	16	"	37
— 75 — — 80 —	1	2	2	"	5	"	"	5	"	5	10	3	10	11	"	24
— 80 — — 85 —	"	2	2	"	4	"	"	3	"	3	7	"	1	4	"	5
— 85 — — 90 —	"	"	"	"	"	"	"	1	"	1	1	"	"	2	"	2
— 90 — — 95 —	"	"	"	"	"	"	"	"	"	"	"	"	"	1	"	1
— 95 — — 100 —	"	"	"	"	"	"	"	"	"	"	"	"	"	"	"	"
— 100 Aar og derover	"	"	"	"	"	"	"	"	"	"	"	"	"	"	"	"
SUMMA for 1855	744	288	24	3	1059	546	284	70	3	905	1962	1215	656	92	1	1944
Summa for 1845										1087				

AF TABEL II.

PINNEBERG.

UETERSEN.

Flækken VORMSTEGEN og KLOSTERSANDE.

Qvindekjøn.					Summa af begge Kjøn.	Mandkjøn.					Qvindekjøn.					Summa af begge Kjøn.
Ugifte.	Gifte.	Enker.	Fraskille.	Summa.		Ugifte.	Gifte.	Enkenemænd.	Fraskille.	Summa.	Ugifte.	Gifte.	Enker.	Fraskille.	Summa.	
58	"	"	"	58	106	30	"	"	"	30	27	"	"	"	27	57
107	"	"	"	107	212	57	"	"	"	57	57	"	"	"	57	114
94	"	"	"	94	181	51	"	"	"	51	64	"	"	"	64	115
43	"	"	"	43	84	31	"	"	"	31	18	"	"	"	18	49
42	"	"	"	42	78	27	"	"	"	27	20	"	"	"	20	47
113	"	"	"	113	253	92	"	"	"	92	71	"	"	"	71	163
161	"	"	"	161	321	90	"	"	"	90	105	"	"	"	105	193
31	"	"	"	31	58	21	"	"	"	21	28	"	"	"	28	49
36	"	"	"	36	77	21	"	"	"	21	22	"	"	"	22	43
26	"	"	"	26	53	27	"	"	"	27	13	"	"	"	13	40
40	2	"	"	42	91	26	"	"	"	26	17	"	"	"	17	43
30	"	"	"	30	77	24	"	"	"	24	11	"	"	"	11	35
33	3	"	"	36	80	21	"	"	"	21	17	"	"	"	17	38
31	3	"	"	34	65	20	2	"	"	22	10	2	"	"	12	34
25	4	"	"	29	52	19	"	"	"	19	6	1	"	"	7	26
23	9	"	"	32	57	8	1	"	"	9	16	2	"	"	18	27
26	4	"	"	30	59	17	1	"	"	18	13	2	"	"	15	33
15	11	"	"	26	57	18	1	"	"	19	8	2	"	"	10	29
68	85	3	1	157	321	29	21	"	"	50	20	38	3	"	61	111
20	90	5	"	115	242	23	49	1	"	73	9	51	2	1	63	156
9	96	11	1	117	237	16	47	3	1	67	4	56	5	1	66	133
10	90	8	2	110	210	3	46	3	"	52	2	52	4	"	58	110
8	74	10	"	92	195	4	50	2	"	56	5	44	5	"	52	108
11	55	17	1	84	190	5	46	7	"	58	"	52	6	"	38	96
4	44	22	"	70	141	1	30	3	"	34	"	23	9	"	32	66
8	31	29	2	70	125	2	18	4	"	24	"	20	6	"	26	50
2	15	26	"	43	81	1	12	11	1	25	1	4	6	"	11	36
5	8	18	"	31	68	"	7	9	"	16	"	4	10	"	14	30
"	2	9	"	11	35	"	5	3	"	8	1	1	7	"	9	17
"	2	8	"	10	15	"	2	2	"	4	"	"	2	"	2	6
"	1	"	"	1	3	"	"	"	"	"	"	"	"	"	"	"
"	"	1	"	1	2	"	"	"	"	"	"	"	"	"	"	"
"	"	"	"	"	"	"	"	"	"	"	"	"	"	"	"	"
"	"	"	"	"	"	"	"	"	"	"	"	"	"	"	"	"
1079	629	167	7	1882	3826	684	338	48	2	1072	561	334	65	2	962	2034
.....					3396										1937

HERSKABET

	Flækken WEDEL med BLANKENESE og MÖLLEBJERG.										LAND					
	Mandkjön.					Qvindkjön.					Summa af begge Kjön.	Mandkjön.				
	Ugifte.	Gifte.	Enkemænd.	Fraskilte.	Summa.	Ugifte.	Gifte.	Enker.	Fraskilte.	Summa.		Ugifte.	Gifte.	Enkemænd.	Fraskilte.	Summa.
Indtil 1 Aar	84	"	"	"	84	103	"	"	"	103	187	468	"	"	"	468
Fyldt 1, men under 3 Aar	150	"	"	"	130	133	"	"	"	133	263	893	"	"	"	893
— 3 — — 5 —	141	"	"	"	141	118	"	"	"	118	259	779	"	"	"	779
— 5 — — 6 —	71	"	"	"	71	50	"	"	"	50	121	418	"	"	"	418
— 6 — — 7 —	77	"	"	"	77	65	"	"	"	65	142	414	"	"	"	414
— 7 — — 10 —	210	"	"	"	210	184	"	"	"	184	394	1093	"	"	"	1093
— 10 — — 14 —	260	"	"	"	260	235	"	"	"	235	495	1250	"	"	"	1250
— 14 — — 15 —	60	"	"	"	60	66	"	"	"	66	126	361	"	"	"	361
— 15 — — 16 —	50	"	"	"	50	57	"	"	"	57	107	327	"	"	"	327
— 16 — — 17 —	70	"	"	"	70	53	"	"	"	53	123	350	"	"	"	350
— 17 — — 18 —	54	"	"	"	54	76	1	"	"	77	131	298	"	"	"	298
— 18 — — 19 —	50	"	"	"	50	48	1	"	"	49	99	302	"	"	"	302
— 19 — — 20 —	55	"	"	"	55	63	3	"	"	66	121	294	2	"	"	296
— 20 — — 21 —	44	"	"	"	44	34	3	1	"	38	82	242	3	1	"	246
— 21 — — 22 —	51	3	"	"	54	26	8	"	"	34	88	274	4	"	"	278
— 22 — — 23 —	28	2	"	"	30	39	8	1	"	48	78	195	5	"	"	200
— 23 — — 24 —	40	6	"	"	46	27	18	1	"	46	92	256	18	"	"	274
— 24 — — 25 —	41	5	"	"	46	28	17	"	"	45	91	248	37	"	"	285
— 25 — — 30 —	116	62	"	"	178	70	125	7	"	202	380	809	486	9	"	1304
— 30 — — 35 —	62	151	3	"	196	29	124	12	"	165	361	412	741	20	"	1173
— 35 — — 40 —	26	126	7	"	159	18	151	16	"	185	344	203	835	30	2	1070
— 40 — — 45 —	18	133	5	"	156	13	124	19	"	156	312	108	708	21	2	839
— 45 — — 50 —	7	146	3	"	156	10	123	36	"	169	325	86	696	53	2	837
— 50 — — 55 —	11	103	5	"	119	10	89	27	"	126	245	79	591	62	5	737
— 55 — — 60 —	10	70	14	1	95	6	44	36	1	87	182	45	426	77	5	553
— 60 — — 65 —	4	71	11	1	87	6	40	35	"	81	168	38	305	94	2	439
— 65 — — 70 —	3	38	18	2	61	2	21	39	"	62	125	27	184	109	"	320
— 70 — — 75 —	1	17	11	"	29	1	10	23	"	34	65	15	93	87	"	195
— 75 — — 80 —	3	12	18	"	35	"	1	28	"	29	62	4	51	73	"	128
— 80 — — 85 —	"	4	2	"	6	1	1	13	"	15	21	2	9	40	"	51
— 85 — — 90 —	"	2	5	"	7	"	"	7	"	7	14	1	2	12	"	15
— 90 — — 95 —	"	"	"	"	"	"	"	1	"	1	1	"	"	"	"	"
— 95 — — 100 —	"	"	"	"	"	"	"	"	"	"	"	"	"	"	"	"
— 100 Aar og derover	"	"	"	"	"	"	"	"	"	"	"	"	"	"	"	"
SUMMA for 1855	1777	931	102	4	2814	1571	912	302	1	2786	5600	10271	5196	688	18	16173
Summa for 1845										4830				

AF TABEL II.

PINNEBERG (fortsat).

DISTRIKTET.

TILSAMMEN.

Qvindekjøn.						Summa af begge Kjøn.	Mandkjøn.					Qvindekjøn.					Summa af begge Kjøn.
Ugifte.	Gifte.	Enker.	Fraskilte.	Summa.	Ugifte.		Gifte.	Enkenød.	Fraskilte.	Summa.	Ugifte.	Gifte.	Enker.	Fraskilte.	Summa.		
438	"	"	"	438	906	665	"	"	"	665	653	"	"	"	653	1318	
869	"	"	"	869	1762	1238	"	"	"	1238	1213	"	"	"	1213	2451	
712	"	"	"	712	1491	1112	"	"	"	1112	1031	"	"	"	1031	2143	
387	"	"	"	387	805	578	"	"	"	578	518	"	"	"	518	1096	
341	"	"	"	341	755	578	"	"	"	578	483	"	"	"	483	1061	
999	"	"	"	999	2092	1588	"	"	"	1588	1424	"	"	"	1424	3012	
1194	"	"	"	1194	2444	1826	"	"	"	1826	1730	"	"	"	1730	3556	
364	"	"	"	364	725	480	"	"	"	480	500	"	"	"	500	980	
287	"	"	"	287	614	462	"	"	"	462	425	"	"	"	425	887	
297	"	"	"	297	627	473	"	"	"	473	409	"	"	"	409	882	
294	2	"	"	296	594	447	"	"	"	447	443	5	"	"	448	895	
290	3	"	"	293	595	445	"	"	"	445	399	4	"	"	403	848	
299	10	"	"	309	605	436	2	"	"	438	429	18	"	"	447	885	
244	24	"	"	268	514	362	5	1	"	368	336	33	1	"	370	738	
229	29	"	"	258	536	395	7	"	"	402	305	45	"	"	350	752	
178	59	"	"	237	437	276	9	"	"	285	273	82	1	"	356	641	
162	81	1	"	244	518	366	28	1	"	395	243	109	2	"	354	749	
139	97	1	2	239	524	356	45	"	"	401	204	132	1	3	340	741	
463	743	7	1	1214	2518	1148	665	11	"	1824	676	1039	22	2	1739	3563	
169	822	27	2	1020	2193	572	1060	30	"	1662	241	1138	48	4	1431	3093	
114	817	50	2	983	2053	293	1162	46	3	1504	162	1181	84	4	1431	2935	
67	667	50	2	786	1625	147	1018	35	4	1204	101	963	83	4	1151	2355	
53	585	85	1	724	1561	127	997	62	3	1189	81	853	142	2	1078	2267	
29	478	138	1	646	1383	117	857	80	6	1060	55	678	191	2	926	1986	
38	363	146	1	548	1101	67	588	110	6	771	50	486	226	2	764	1535	
19	200	188	2	409	848	56	451	121	3	631	35	298	267	4	604	1235	
18	106	177	2	303	623	44	256	157	3	460	23	150	260	2	435	895	
6	51	135	1	193	388	23	137	123	"	283	12	74	196	1	283	566	
4	18	85	"	107	235	11	80	107	"	198	5	22	134	"	161	359	
"	3	33	"	36	87	2	18	50	"	70	1	6	59	"	66	136	
"	1	8	"	9	24	1	4	19	"	24	"	2	16	"	18	42	
"	"	4	"	4	4	"	"	1	"	1	"	"	6	"	6	7	
"	"	"	"	"	"	"	"	"	"	"	"	"	"	"	"	"	"
"	"	"	"	"	"	"	"	"	"	"	"	"	"	"	"	"	"
8703	5159	1135	17	15014	31187	14691	7389	954	28	25062	12460	7318	1739	30	21547	44609	
					27103											38353	

GREVSKABET

	Flækken BARMSTED T.										Flækken ELSHORN.													
	Mandkjön.					Qvindekjön.					Summa af begge Kjön.	Mandkjön.					Qvindekjön.					Summa af begge Kjön.		
	Ugifte.	Gifte.	Enkemænd.	Fraskilte.	Summa.	Ugifte.	Gifte.	Enker.	Fraskilte.	Summa.		Ugifte.	Gifte.	Enkemænd.	Fraskilte.	Summa.	Ugifte.	Gifte.	Enker.	Fraskilte.	Summa.			
Indtil 1 Aar	22	"	"	"	22	14	"	"	"	14	36	71	"	"	"	71	64	"	"	"	64	135		
Fyldt 1, men under 3 Aar	44	"	"	"	44	42	"	"	"	42	86	115	"	"	"	115	119	"	"	"	119	234		
— 3 — — 5 —	48	"	"	"	48	50	"	"	"	50	98	113	"	"	"	113	116	"	"	"	116	229		
— 5 — — 6 —	29	"	"	"	29	22	"	"	"	22	51	45	"	"	"	45	47	"	"	"	47	92		
— 6 — — 7 —	25	"	"	"	25	19	"	"	"	19	44	47	"	"	"	47	49	"	"	"	49	96		
— 7 — — 10 —	69	"	"	"	69	53	"	"	"	53	122	143	"	"	"	143	158	"	"	"	158	281		
— 10 — — 14 —	88	"	"	"	88	98	"	"	"	98	186	169	"	"	"	169	158	"	"	"	158	327		
— 14 — — 15 —	21	"	"	"	21	26	"	"	"	26	47	60	"	"	"	60	49	"	"	"	49	109		
— 15 — — 16 —	16	"	"	"	16	11	"	"	"	11	27	38	"	"	"	38	37	"	"	"	37	75		
— 16 — — 17 —	22	"	"	"	22	22	"	"	"	22	44	47	"	"	"	47	45	"	"	"	45	92		
— 17 — — 18 —	22	"	"	"	22	17	"	"	"	17	39	50	"	"	"	50	43	"	"	"	43	93		
— 18 — — 19 —	34	"	"	"	34	16	"	"	"	16	50	61	"	"	"	61	42	"	"	"	42	103		
— 19 — — 20 —	44	"	"	"	44	10	2	"	"	12	56	62	"	"	"	62	41	"	"	"	41	103		
— 20 — — 21 —	45	"	"	"	45	16	4	"	"	20	63	56	"	"	"	56	37	2	"	"	39	95		
— 21 — — 22 —	29	"	"	"	29	10	2	"	"	12	41	41	"	"	"	41	27	"	"	"	27	68		
— 22 — — 23 —	24	"	"	"	24	9	4	"	"	13	37	26	"	"	"	26	28	1	"	"	29	55		
— 23 — — 24 —	8	"	"	"	8	7	38	1	"	46	54	39	1	"	"	40	23	3	"	"	26	66		
— 24 — — 25 —	17	"	1	"	18	6	42	1	1	50	68	27	2	"	"	29	24	9	"	"	33	62		
— 25 — — 30 —	60	15	"	"	75	28	64	2	"	94	169	123	50	"	"	173	91	93	"	1	185	358		
— 30 — — 35 —	39	50	"	"	89	11	37	1	"	49	138	51	103	1	3	158	26	123	4	2	155	313		
— 35 — — 40 —	14	51	1	1	67	4	44	4	"	52	119	36	121	2	"	159	13	123	10	1	147	306		
— 40 — — 45 —	6	52	9	"	67	3	35	6	"	44	111	22	102	5	"	129	15	93	9	3	120	249		
— 45 — — 50 —	4	38	3	"	45	2	19	7	"	28	75	16	100	3	"	119	6	74	17	1	98	217		
— 50 — — 55 —	6	41	1	"	48	5	14	11	"	28	76	7	95	10	"	112	6	72	22	2	102	214		
— 55 — — 60 —	3	24	6	"	33	1	10	9	"	20	53	12	51	10	1	74	7	49	33	1	90	164		
— 60 — — 65 —	2	26	4	"	32	2	1	11	1	15	47	8	31	16	"	55	4	23	26	"	53	108		
— 65 — — 70 —	2	10	7	"	19	2	"	3	"	5	24	3	31	15	"	49	5	18	20	"	43	92		
— 70 — — 75 —	2	7	1	"	10	1	"	1	"	2	12	3	13	9	"	25	2	6	31	1	40	65		
— 75 — — 80 —	1	1	"	"	2	"	"	"	"	"	2	4	8	6	"	18	1	4	13	"	18	36		
— 80 — — 85 —	1	"	"	"	1	"	"	"	"	"	1	1	5	5	"	9	"	2	7	"	9	18		
— 85 — — 90 —	"	"	"	"	"	"	"	"	"	"	"	"	1	1	"	2	"	"	4	"	4	6		
— 90 — — 95 —	"	"	"	"	"	"	"	"	"	"	"	"	"	"	"	"	"	"	"	"	"	"		
— 95 — — 100 —	"	"	"	"	"	"	"	"	"	"	"	"	"	"	"	"	"	"	"	"	"	"		
— 100 Aar og derover	"	"	"	"	"	"	"	"	"	"	"	"	"	"	"	"	"	"	"	"	"	"		
SUMMA for 1855	745	315	33	1	1094	505	316	57	2	880	1974	1496	712	83	4	2295	1263	695	196	12	2166	4461		
Summa for 1845											1717											3671		

AF TABEL II.

RANZAU.

LANDDISTRIKTET.										TILSAMMEN.												
Mandkjön.					Qvindekjön.					Summa af begge Kjön.	Mandkjön.					Qvindekjön.					Summa af begge Kjön.	
Ugifte.	Gifte.	Enkemend.	Fraskille.	Summa.	Ugifte.	Gifte.	Enker.	Fraskille.	Summa.		Ugifte.	Gifte.	Enkemend.	Fraskille.	Summa.	Ugifte.	Gifte.	Enker.	Fraskille.	Summa.		
77	"	"	"	77	103	"	"	"	103	180	170	"	"	"	170	181	"	"	"	181	351	
191	"	"	"	191	176	"	"	"	176	367	350	"	"	"	350	337	"	"	"	337	687	
197	"	"	"	197	181	"	"	"	181	378	358	"	"	"	358	347	"	"	"	347	705	
85	"	"	"	85	98	"	"	"	98	183	159	"	"	"	159	167	"	"	"	167	326	
93	"	"	"	93	89	"	"	"	89	182	165	"	"	"	165	157	"	"	"	157	322	
273	"	"	"	273	234	"	"	"	234	507	485	"	"	"	485	425	"	"	"	425	910	
359	"	"	"	359	306	"	"	"	306	665	616	"	"	"	616	562	"	"	"	562	1178	
78	"	"	"	78	65	"	"	"	65	143	159	"	"	"	159	140	"	"	"	140	299	
87	"	"	"	87	84	"	"	"	84	171	141	"	"	"	141	132	"	"	"	132	275	
105	"	"	"	105	96	"	"	"	96	201	174	"	"	"	174	163	"	"	"	163	337	
64	"	"	"	64	81	"	"	"	81	145	136	"	"	"	136	141	"	"	"	141	277	
80	"	"	"	80	89	3	"	"	92	172	175	"	"	"	175	147	3	"	"	150	325	
60	"	"	"	60	69	2	"	"	71	131	166	"	"	"	166	120	4	"	"	124	290	
66	"	"	"	66	64	5	"	"	69	135	165	"	"	"	165	117	11	"	"	128	293	
63	2	1	"	66	64	8	"	"	72	158	133	2	1	"	136	101	10	"	"	111	247	
40	2	"	"	42	48	10	"	"	58	100	90	2	"	"	92	85	15	"	"	100	192	
51	7	"	"	58	43	14	"	"	57	115	98	8	"	"	106	73	55	1	"	129	235	
31	8	1	"	40	42	31	"	"	73	113	75	10	2	"	87	72	82	1	1	156	243	
130	96	1	"	227	100	169	4	1	274	501	513	161	1	"	475	219	326	6	2	553	1028	
110	157	1	"	268	46	210	2	"	258	526	200	310	2	3	515	83	370	7	2	462	977	
53	192	7	1	253	28	184	7	1	220	473	103	364	10	2	479	45	351	21	2	419	898	
27	165	3	1	196	7	141	12	"	160	356	55	319	17	1	392	25	269	27	3	324	716	
18	157	11	"	186	14	140	15	"	169	355	38	295	17	"	350	22	253	39	1	295	645	
18	147	19	"	184	2	117	27	2	148	332	31	283	30	"	344	11	203	60	4	278	622	
13	106	33	"	152	4	91	31	"	126	278	28	181	49	1	259	12	150	73	1	236	495	
7	81	39	"	127	10	65	38	"	113	240	17	158	59	"	214	16	89	75	1	181	395	
5	65	39	"	109	5	31	32	2	70	179	10	106	61	"	177	12	49	55	2	118	295	
1	33	32	"	66	2	10	25	1	36	102	6	53	42	"	101	5	16	55	2	78	179	
1	13	22	"	56	1	7	20	"	28	64	6	22	28	"	56	2	11	33	"	46	102	
1	"	6	"	7	"	"	5	"	5	12	3	5	11	"	17	"	2	12	"	14	31	
"	2	1	"	3	"	"	2	"	2	5	"	3	2	"	5	"	"	6	"	6	11	
"	"	1	"	1	"	"	"	"	"	1	"	"	1	"	1	"	"	"	"	"	1	
"	"	"	"	"	"	"	"	"	"	"	"	"	"	"	"	"	"	"	"	"	"	
"	"	"	"	"	"	"	"	"	"	"	"	"	"	"	"	"	"	"	"	"	"	
2384	1233	217	2	3856	2151	1238	218	7	3614	7450	4625	2260	333	7	7225	3919	2249	471	21	6660	13885	
										7114											12502	

	HERSKABET HERZHORN (med Fogderiet SOMMERLAND og GRÖNLAND).										LANDSKABET																
	Mandkjön.					Qvindekjön.					Summa af begge Kjön.	Flækken MELDORF.					Summa af begge Kjön.	LAND									
	Ugifte.	Gifte.	Enkemænd.	Fraskilte.	Summa.	Ugifte.	Gifte.	Enker.	Fraskilte.	Summa.		Mandkjön.						Qvindekjön.									
											Ugifte.	Gifte.	Enkemænd.	Fraskilte.	Summa.	Ugifte.	Gifte.	Enker.	Fraskilte.	Summa.	Ugifte.	Gifte.	Enkemænd.	Fraskilte.	Summa.		
Indtil 1 Aar	19	"	"	"	19	24	"	"	"	24	43	51	"	"	"	51	55	"	"	"	55	106	542	"	"	"	542
Fyldt 1, men under 3 Aar	59	"	"	"	59	51	"	"	"	51	110	86	"	"	"	86	72	"	"	"	72	158	904	"	"	"	904
— 3 — — 5 —	46	"	"	"	46	35	"	"	"	35	81	80	"	"	"	80	66	"	"	"	66	146	897	"	"	"	897
— 5 — — 6 —	25	"	"	"	25	23	"	"	"	23	48	36	"	"	"	36	46	"	"	"	46	82	419	"	"	"	419
— 6 — — 7 —	18	"	"	"	18	17	"	"	"	17	35	40	"	"	"	40	27	"	"	"	27	67	402	"	"	"	402
— 7 — — 10 —	61	"	"	"	61	53	"	"	"	53	114	120	"	"	"	120	85	"	"	"	85	203	1192	"	"	"	1192
— 10 — — 14 —	71	"	"	"	71	75	"	"	"	75	146	132	"	"	"	132	121	"	"	"	121	253	1529	"	"	"	1529
— 14 — — 15 —	13	"	"	"	13	20	"	"	"	20	33	40	"	"	"	40	39	"	"	"	39	79	388	"	"	"	388
— 15 — — 16 —	21	"	"	"	21	12	"	"	"	12	33	43	"	"	"	43	25	"	"	"	25	68	397	"	"	"	397
— 16 — — 17 —	20	"	"	"	20	18	"	"	"	18	38	38	"	"	"	38	37	"	"	"	37	75	350	"	"	"	350
— 17 — — 18 —	15	"	"	"	15	11	"	"	"	11	26	37	"	"	"	37	26	"	"	"	26	63	336	"	"	"	336
— 18 — — 19 —	18	"	"	"	18	10	1	"	"	11	29	49	"	"	"	49	36	"	"	"	36	85	312	1	"	"	313
— 19 — — 20 —	18	"	"	"	18	14	1	"	"	15	33	39	"	"	"	39	37	2	"	"	39	78	319	2	"	"	321
— 20 — — 21 —	12	"	"	"	12	12	3	"	"	15	27	32	"	"	"	32	21	"	"	"	21	53	313	7	"	"	320
— 21 — — 22 —	20	"	"	"	20	10	2	"	"	12	32	35	"	"	"	35	26	1	"	"	27	62	307	11	"	"	318
— 22 — — 23 —	11	1	"	"	12	6	6	"	"	12	24	20	1	"	"	21	27	2	"	"	29	50	187	50	2	"	239
— 23 — — 24 —	9	2	"	"	11	8	5	"	"	13	24	12	4	"	"	16	18	7	"	"	25	41	207	91	1	"	299
— 24 — — 25 —	10	1	"	"	11	4	4	"	"	8	19	19	6	"	"	25	12	11	"	"	23	48	179	101	3	"	283
— 25 — — 30 —	35	52	1	"	68	17	44	1	"	62	130	70	42	2	"	114	77	60	2	"	139	253	562	511	7	"	1080
— 30 — — 35 —	17	46	1	"	64	7	49	1	"	57	121	38	63	1	"	102	19	60	"	"	79	181	294	860	19	1	1174
— 35 — — 40 —	11	69	2	"	82	6	56	2	1	65	147	23	77	1	"	101	25	92	5	"	122	223	174	859	30	"	1063
— 40 — — 45 —	11	35	1	"	47	8	43	2	1	54	101	11	74	6	"	91	16	72	6	"	94	185	113	724	47	3	887
— 45 — — 50 —	3	35	1	"	39	4	31	6	1	42	81	10	69	4	"	83	8	63	11	"	82	165	86	627	65	3	781
— 50 — — 55 —	12	33	5	"	50	3	36	6	"	45	95	13	78	5	"	96	12	49	18	"	79	175	77	578	73	2	750
— 55 — — 60 —	7	41	4	"	52	3	24	8	"	35	87	5	40	7	1	53	8	39	15	"	62	115	58	429	85	5	575
— 60 — — 65 —	8	18	5	"	29	7	18	10	"	35	64	7	26	15	"	48	8	18	22	"	48	96	41	283	99	1	424
— 65 — — 70 —	4	14	11	"	29	3	6	4	"	13	42	4	25	10	"	39	6	21	30	"	57	96	31	191	79	4	305
— 70 — — 75 —	5	8	5	"	18	"	6	4	"	10	28	2	10	9	"	21	1	6	13	"	20	41	14	82	93	1	190
— 75 — — 80 —	1	8	10	"	19	1	4	10	"	15	34	2	3	3	"	8	2	5	10	"	17	25	2	44	47	2	95
— 80 — — 85 —	2	2	2	"	6	1	"	5	"	6	12	2	3	4	"	9	"	1	9	"	10	19	1	7	26	1	35
— 85 — — 90 —	"	"	"	"	"	"	"	"	"	"	"	2	"	2	"	4	"	"	"	"	"	4	"	3	3	"	6
— 90 — — 95 —	"	"	"	"	"	"	"	"	"	"	"	"	"	"	"	"	"	"	"	"	"	"	"	"	1	"	1
— 95 — — 100 —	"	"	"	"	"	"	"	"	"	"	"	"	"	"	"	"	"	"	"	"	"	"	"	"	"	"	"
— 100 Aar og derover	"	"	"	"	"	"	"	"	"	"	"	"	"	"	"	"	"	"	"	"	"	"	"	"	"	"	"
SUMMA for 1855	582	345	46	"	973	463	539	59	3	864	1837	1098	521	69	1	1689	956	509	141	"	1606	3295	10633	5461	678	23	16795
Summa for 1845											1788											3059					

AF TABEL II.

SÖNDERDITMARSKEN.

DISTRIKTET.						SOPHIEN-, KRONPRINDSEN-, KONG FRED. VII- og KONG CHRIST. VIII-KOG.						TILSAMMEN.															
Qvindekjøn.					Summa af begge Kjøn.	Mandkjøn.					Summa af begge Kjøn.	Mandkjøn.					Summa af begge Kjøn.										
Ugifte.	Gifte.	Enker.	Fraskille.	Summa.		Ugifte.	Gifte.	Enkemend.	Fraskille.	Summa.		Ugifte.	Gifte.	Enker.	Fraskille.	Summa.		Ugifte.	Gifte.	Enker.	Fraskille.	Summa.					
541	"	"	"	541	1083	25	"	"	"	25	23	"	"	"	23	46	616	"	"	"	616	619	"	"	"	619	1235
920	"	"	"	920	1824	53	"	"	"	53	50	"	"	"	50	103	1043	"	"	"	1043	1042	"	"	"	1042	2085
838	"	"	"	838	1735	61	"	"	"	61	46	"	"	"	46	107	1038	"	"	"	1038	950	"	"	"	950	1988
429	"	"	"	429	848	21	"	"	"	21	25	"	"	"	25	46	476	"	"	"	476	500	"	"	"	500	976
419	"	"	"	419	821	17	"	"	"	17	16	"	"	"	16	33	459	"	"	"	459	462	"	"	"	462	921
1146	"	"	"	1146	2338	59	"	"	"	59	51	"	"	"	51	110	1371	"	"	"	1371	1280	"	"	"	1280	2651
1512	"	"	"	1512	3041	76	"	"	"	76	78	"	"	"	78	154	1737	"	"	"	1737	1711	"	"	"	1711	3448
386	"	"	"	386	774	14	"	"	"	14	13	"	"	"	13	27	442	"	"	"	442	438	"	"	"	438	880
368	"	"	"	368	765	13	"	"	"	13	18	"	"	"	18	31	453	"	"	"	453	411	"	"	"	411	864
363	"	"	"	363	713	20	"	"	"	20	21	"	"	"	21	41	408	"	"	"	408	421	"	"	"	421	829
341	1	"	"	342	678	12	"	"	"	12	13	"	"	"	13	25	385	"	"	"	385	380	1	"	"	381	766
333	6	"	"	339	652	19	"	"	"	19	21	"	"	"	21	40	380	1	"	"	381	390	6	"	"	396	777
302	8	1	"	311	632	25	"	"	"	25	13	1	"	"	14	39	383	2	"	"	385	352	11	1	"	364	749
293	40	"	"	333	653	12	1	"	"	13	16	1	"	"	17	30	357	8	"	"	365	330	41	"	"	371	736
250	26	"	"	276	594	12	1	"	"	13	8	7	"	"	15	28	354	12	"	"	366	284	34	"	"	318	684
195	49	1	"	245	484	9	"	"	"	9	9	3	"	"	12	21	216	51	2	"	269	251	54	1	"	286	555
168	94	"	"	262	561	17	2	"	"	19	8	2	"	"	10	29	236	97	1	"	334	194	103	"	"	297	631
172	104	3	"	279	562	13	1	"	"	14	3	5	"	"	8	22	211	108	3	"	322	187	120	3	"	310	632
391	704	7	"	1102	2182	37	21	1	"	59	13	37	1	"	51	110	669	574	10	"	1253	481	801	10	"	1292	2545
197	934	27	2	1160	2334	28	41	1	"	70	4	41	1	"	46	116	360	964	21	1	1346	220	1035	28	2	1285	2631
98	847	50	3	998	2061	11	49	2	"	62	4	37	5	"	46	108	208	985	33	"	1226	127	976	60	3	1166	2392
72	628	61	1	762	1649	5	33	1	"	39	3	33	3	"	39	78	129	831	54	3	1017	91	733	70	1	895	1912
50	589	73	3	715	1496	3	31	3	1	38	1	15	3	"	19	57	99	727	72	4	902	59	667	87	3	816	1718
63	565	149	4	781	1511	"	29	3	"	32	1	19	10	"	30	62	90	685	81	2	858	76	633	177	4	890	1748
40	404	192	6	642	1217	2	20	3	"	25	"	16	8	"	24	49	65	489	93	6	653	48	459	215	6	728	1381
34	250	163	1	448	872	"	13	2	"	15	1	10	11	"	22	37	48	322	116	1	487	43	278	196	1	518	1005
9	136	165	1	311	616	"	5	1	"	6	"	1	9	"	10	16	35	221	90	4	350	15	158	204	1	378	728
10	52	108	1	171	361	"	2	"	"	2	1	1	2	"	4	6	16	94	102	1	213	12	59	123	1	195	408
3	19	75	1	98	193	"	"	1	"	1	"	1	2	"	3	4	4	47	51	2	104	5	25	87	1	118	222
1	4	31	"	36	71	"	"	"	"	"	"	"	1	"	1	1	3	10	30	1	44	1	5	41	"	47	91
"	1	12	"	13	19	"	"	"	"	"	"	"	"	"	"	"	2	3	5	"	10	"	1	12	"	13	23
"	"	3	"	3	4	"	"	"	"	"	"	"	"	"	"	"	"	"	1	"	1	"	"	3	"	3	4
"	"	1	"	1	1	"	"	"	"	"	"	"	"	"	"	"	"	"	"	"	"	"	"	1	"	1	1
"	"	"	"	"	"	"	"	"	"	"	"	"	"	"	"	"	"	"	"	"	"	"	"	"	"	"	"
9944	5461	1122	23	16550	33345	562	249	18	1	830	460	230	56	"	746	1576	12293	6231	765	25	19314	11360	6200	1319	23	18902	38216
.....					30353										1195										34607

LANDSKABET

	Flækken HEIDE.										Flækken					
	Mandkjøn.					Qvindekjøn.					Summa af begge Kjøn.	Mandkjøn.				
	Ugifte.	Gifte.	Enkemænd.	Fraskille.	Summa.	Ugifte.	Gifte.	Enker.	Fraskille.	Summa.		Ugifte.	Gifte.	Enkemænd.	Fraskille.	Summa.
Indtil 1 Aar	79	"	"	"	79	79	"	"	"	79	158	19	"	"	"	19
Fyldt 1, men under 3 Aar	171	"	"	"	171	158	"	"	"	158	329	36	"	"	"	36
— 3 — — 5 —	130	"	"	"	130	142	"	"	"	142	272	36	"	"	"	36
— 5 — — 6 —	74	"	"	"	74	78	"	"	"	78	152	20	"	"	"	20
— 6 — — 7 —	77	"	"	"	77	63	"	"	"	63	140	15	"	"	"	15
— 7 — — 10 —	211	"	"	"	211	216	"	"	"	216	427	56	"	"	"	56
— 10 — — 14 —	257	"	"	"	257	250	"	"	"	250	507	58	"	"	"	58
— 14 — — 15 —	49	"	"	"	49	47	"	"	"	47	96	18	"	"	"	18
— 15 — — 16 —	58	"	"	"	58	57	"	"	"	57	115	17	"	"	"	17
— 16 — — 17 —	76	"	"	"	76	35	"	"	"	35	111	14	"	"	"	14
— 17 — — 18 —	95	"	"	"	95	59	1	"	"	60	153	12	"	"	"	12
— 18 — — 19 —	90	"	"	"	90	51	1	"	"	52	142	17	"	"	"	17
— 19 — — 20 —	71	"	"	"	71	61	1	"	"	62	153	14	"	"	"	14
— 20 — — 21 —	68	1	"	"	69	50	2	"	"	52	121	14	"	"	"	14
— 21 — — 22 —	59	"	"	"	59	59	4	"	"	63	122	16	1	"	"	17
— 22 — — 23 —	37	1	"	"	38	40	11	"	"	51	89	6	"	"	"	6
— 23 — — 24 —	44	2	"	"	46	35	8	"	"	43	89	14	"	"	"	14
— 24 — — 25 —	49	1	"	"	50	27	13	"	"	40	90	9	2	"	"	11
— 25 — — 30 —	145	75	1	"	221	126	126	1	"	253	474	20	15	1	"	34
— 30 — — 35 —	81	132	2	"	215	36	152	6	"	194	409	12	28	"	"	40
— 35 — — 40 —	45	179	2	"	226	26	170	14	1	211	437	15	38	1	"	54
— 40 — — 45 —	29	135	3	"	167	25	128	14	"	167	334	2	39	3	"	44
— 45 — — 50 —	20	117	7	"	144	16	106	17	"	139	283	5	24	2	"	31
— 50 — — 55 —	14	104	7	"	125	21	84	26	1	132	257	3	28	1	"	32
— 55 — — 60 —	17	71	6	"	94	20	60	33	"	113	207	"	13	6	"	19
— 60 — — 65 —	6	57	17	"	80	10	38	29	"	77	157	2	4	2	"	8
— 65 — — 70 —	4	46	19	"	69	8	28	39	"	75	144	"	4	3	1	8
— 70 — — 75 —	6	18	18	"	42	3	15	55	"	53	95	1	5	3	"	9
— 75 — — 80 —	4	10	6	"	20	3	4	23	"	30	50	1	1	2	"	4
— 80 — — 85 —	"	8	6	"	14	1	1	6	"	8	22	"	2	2	"	4
— 85 — — 90 —	"	"	2	"	2	"	"	2	"	2	4	"	"	"	"	"
— 90 — — 95 —	"	"	"	"	"	"	"	1	"	1	1	"	"	"	"	"
— 95 — — 100 —	"	"	"	"	"	"	"	"	"	"	"	"	"	"	"	"
— 100 Aar og derover	"	"	"	"	"	"	"	"	"	"	"	"	"	"	"	"
SUMMA for 1855	2064	957	96	"	3117	1802	955	246	2	3005	6120	452	202	26	1	681
Summa for 1845										5396				

AF TABEL II.

NÖRREDITMARSKEN.

WESSELBUREN.

Flækken LUNDEN.

Qvindekjøn.					Summa af begge Kjøn.	Mandkjøn.					Qvindekjøn.					Summa af begge Kjøn.
Ugifte.	Gifte.	Enker.	Fraskilte.	Summa.		Ugifte.	Gifte.	Enkemænd.	Fraskilte.	Summa.	Ugifte.	Gifte.	Enker.	Fraskilte.	Summa.	
24	"	"	"	24	43	42	"	"	"	42	25	"	"	"	25	67
41	"	"	"	41	77	14	"	"	"	14	32	"	"	"	32	46
33	"	"	"	33	69	44	"	"	"	44	36	"	"	"	36	80
19	"	"	"	19	39	32	"	"	"	32	19	"	"	"	19	51
20	"	"	"	20	35	17	"	"	"	17	17	"	"	"	17	34
41	"	"	"	41	97	60	"	"	"	60	52	"	"	"	52	112
78	"	"	"	78	156	82	"	"	"	82	63	"	"	"	63	145
22	"	"	"	22	40	16	"	"	"	16	15	"	"	"	15	31
19	"	"	"	19	36	24	"	"	"	24	14	"	"	"	14	38
21	"	"	"	21	35	23	"	"	"	23	16	"	"	"	16	39
15	"	"	"	15	27	11	"	"	"	11	12	"	"	"	12	23
16	"	"	"	16	33	16	"	"	"	16	13	1	"	"	14	30
16	"	"	"	16	30	11	1	"	"	12	10	1	"	"	11	23
19	"	"	"	19	33	12	2	1	"	15	14	"	"	"	14	29
9	3	1	"	13	30	11	"	"	"	11	17	"	"	"	17	28
5	2	"	"	7	13	14	"	"	"	14	8	2	"	"	10	24
6	1	"	"	7	21	9	2	"	"	11	6	1	"	"	7	18
6	5	1	"	12	23	7	"	"	"	7	8	2	"	"	10	17
16	25	3	"	44	78	29	14	"	"	43	25	22	1	"	48	91
15	33	2	"	50	90	9	41	1	"	51	16	47	2	"	65	116
9	41	2	"	52	106	9	31	"	"	40	4	40	1	"	45	85
1	23	3	"	27	71	7	47	"	"	54	4	38	2	"	44	98
2	31	6	"	39	70	"	32	4	"	36	2	35	3	"	40	76
3	19	16	"	38	70	7	39	6	"	52	4	24	14	"	42	94
2	8	9	"	19	38	3	17	3	"	23	7	20	13	"	40	63
"	6	5	"	11	19	1	16	3	"	20	1	14	15	"	30	50
1	5	6	"	12	20	1	12	2	"	15	2	5	9	"	16	31
"	1	8	"	9	18	2	4	3	"	9	"	1	7	"	8	17
1	"	6	"	7	11	"	1	5	"	6	1	2	4	"	7	15
1	"	"	"	1	5	"	1	2	"	3	"	"	"	"	"	3
"	"	"	"	"	"	"	"	"	"	"	"	"	2	"	2	2
"	"	"	"	"	"	"	"	2	"	2	"	"	1	"	1	3
"	"	"	"	"	"	"	"	"	"	"	"	"	"	"	"	"
"	"	"	"	"	"	"	"	"	"	"	"	"	"	"	"	"
461	203	68	"	732	1413	513	260	32	"	805	443	255	74	"	772	1577
					1311											1457

LANDSKABET

	LANDDISTRIKTET.										FREDERIKSGAVE-, HEDEWIGEN-					
	Mandkjön.					Qvindekjön.					Summa af begge Kjön.	Mandkjön.				
	Ugifte.	Gifte	Enkemænd.	Fraskille.	Summa.	Ugifte.	Gifte.	Enker.	Fraskille.	Summa.		Ugifte.	Gifte	Enkemænd.	Fraskille	Summa.
Indtil 1 Aar	395	"	"	"	395	333	"	"	"	333	728	6	"	"	"	6
Fyldt 1, men under 3 Aar	646	"	"	"	646	640	"	"	"	640	1286	9	"	"	"	9
— 5 — — 5 —	613	"	"	"	613	623	"	"	"	623	1236	8	"	"	"	8
— 5 — — 6 —	300	"	"	"	300	316	"	"	"	316	616	3	"	"	"	3
— 6 — — 7 —	268	"	"	"	268	257	"	"	"	257	525	3	"	"	"	3
— 7 — — 10 —	864	"	"	"	864	790	"	"	"	790	1654	12	"	"	"	12
— 10 — — 14 —	1126	"	"	"	1126	1038	"	"	"	1038	2164	13	"	"	"	13
— 14 — — 15 —	265	"	"	"	265	291	"	"	"	291	556	5	"	"	"	5
— 15 — — 16 —	270	"	"	"	270	261	"	"	"	261	551	6	"	"	"	6
— 16 — — 17 —	245	"	"	"	245	254	1	"	"	255	500	7	"	"	"	7
— 17 — — 18 —	226	"	"	"	226	256	1	"	"	257	483	14	"	"	"	14
— 18 — — 19 —	231	"	"	"	231	213	6	"	"	219	450	15	"	"	"	15
— 19 — — 20 —	212	1	"	"	213	218	9	"	"	227	440	12	"	"	"	12
— 20 — — 21 —	201	1	"	"	202	219	26	"	"	245	447	16	"	"	"	16
— 21 — — 22 —	224	7	"	"	231	193	24	1	"	218	449	4	"	"	"	4
— 22 — — 23 —	124	9	"	"	133	156	54	"	"	190	323	5	1	"	"	6
— 23 — — 24 —	124	10	"	"	134	129	50	1	"	180	314	7	"	"	"	7
— 24 — — 25 —	155	32	"	"	187	104	71	1	"	176	363	6	"	"	"	6
— 25 — — 30 —	453	290	3	"	746	310	442	26	5	783	1529	20	7	"	"	27
— 30 — — 35 —	259	610	12	4	885	147	685	23	"	855	1740	11	20	"	"	31
— 35 — — 40 —	137	650	16	"	803	79	630	48	2	759	1562	5	17	1	"	23
— 40 — — 45 —	72	571	24	1	668	40	522	54	1	617	1285	4	13	1	"	18
— 45 — — 50 —	62	475	44	2	583	37	421	74	1	533	1116	1	5	"	"	6
— 50 — — 55 —	57	440	56	"	553	25	355	94	1	473	1026	"	6	1	"	7
— 55 — — 60 —	44	304	55	1	404	17	284	115	"	416	820	1	7	3	"	11
— 60 — — 65 —	40	224	62	"	326	18	146	134	1	299	625	"	4	1	"	5
— 65 — — 70 —	25	147	66	"	238	5	88	146	"	259	477	"	4	3	"	7
— 70 — — 75 —	5	64	55	"	124	4	20	108	"	132	256	"	2	"	"	2
— 75 — — 80 —	5	31	48	"	84	"	12	68	"	80	164	"	"	1	"	1
— 80 — — 85 —	2	7	20	"	29	1	3	22	"	26	55	"	"	"	"	"
— 85 — — 90 —	"	"	3	"	3	"	1	6	"	7	10	"	"	"	"	"
— 90 — — 95 —	"	"	1	"	1	"	"	"	"	"	1	"	"	"	"	"
— 95 — — 100 —	"	"	1	"	1	"	"	"	"	"	1	"	"	"	"	"
— 100 Aar og derover	"	"	"	"	"	"	"	"	"	"	"	"	"	"	"	"
SUMMA for 1855	7650	3873	466	8	11997	6972	3831	921	11	11735	23732	193	86	11	"	290
Summa for 1845										21975				

AF TABEL II.

NÖRRREDITMARSKEN (fortsat).

og CAROLINEN-KOG.

TILSAMMEN.

Qvindekjön.					Summa af begge Kjøn.	Mandkjön.					Qvindekjön.					Summa af begge Kjøn.
Ugifte.	Gifte.	Enker.	Fraskilte.	Summa.		Ugifte.	Gifte.	Enkemænd.	Fraskilte.	Summa.	Ugifte.	Gifte.	Enker.	Fraskilte.	Summa.	
4	"	"	"	4	10	541	"	"	"	541	465	"	"	"	465	1006
9	"	"	"	9	18	876	"	"	"	876	880	"	"	"	880	1756
7	"	"	"	7	15	851	"	"	"	851	841	"	"	"	841	1672
5	"	"	"	5	8	429	"	"	"	429	437	"	"	"	437	866
4	"	"	"	4	7	380	"	"	"	380	361	"	"	"	361	741
8	"	"	"	8	20	1205	"	"	"	1205	1107	"	"	"	1107	2310
14	"	"	"	14	27	1556	"	"	"	1556	1445	"	"	"	1445	2979
3	"	"	"	3	8	353	"	"	"	353	378	"	"	"	378	751
7	"	"	"	7	15	375	"	"	"	375	358	"	"	"	358	753
4	"	"	"	4	11	365	"	"	"	365	350	1	"	"	351	696
8	"	"	"	8	22	356	"	"	"	356	350	2	"	"	352	708
8	"	"	"	8	23	369	"	"	"	369	301	8	"	"	309	678
7	1	"	"	8	20	320	2	"	"	322	312	12	"	"	324	646
10	"	"	"	10	26	311	4	1	"	316	312	28	"	"	340	656
12	"	"	"	12	16	314	8	"	"	322	290	31	2	"	323	645
5	4	"	"	9	15	186	11	"	"	197	214	53	"	"	267	464
8	"	"	"	8	15	198	14	"	"	212	184	60	1	"	245	457
5	1	"	"	6	12	226	35	"	"	261	150	92	2	"	244	505
7	13	"	"	20	47	667	399	5	"	1071	484	628	31	5	1148	2219
5	9	"	"	14	45	372	851	15	4	1222	219	926	33	"	1178	2400
2	6	1	"	9	32	211	915	20	"	1146	120	887	66	3	1076	2222
"	4	"	"	4	22	114	805	31	1	951	70	715	73	1	859	1810
1	2	3	"	6	12	88	653	57	2	800	58	595	103	1	757	1557
1	7	1	"	9	16	81	617	71	"	769	52	489	151	2	694	1463
"	9	2	"	11	22	65	412	73	1	551	46	381	172	"	599	1150
"	1	3	"	4	9	49	305	85	"	439	29	205	186	1	421	860
"	"	1	"	1	8	30	213	93	1	337	16	126	201	"	343	680
"	1	"	"	1	3	14	93	79	"	186	7	38	158	"	203	389
"	"	"	"	"	1	10	43	62	"	115	5	18	101	"	124	239
"	"	"	"	"	"	2	18	30	"	50	3	4	28	"	35	85
"	"	"	"	"	"	"	"	5	"	5	"	1	10	"	11	16
"	"	"	"	"	"	"	"	3	"	3	"	"	2	"	2	5
"	"	"	"	"	"	"	"	1	"	1	"	"	"	"	"	1
"	"	"	"	"	"	"	"	"	"	"	"	"	"	"	"	"
144	58	11	"	215	503	10872	5378	631	9	16890	9822	5300	1320	13	16455	33345
					503											30642

	SUMMA for Amter															
	FLÆKKERNE.										LAND					
	Mandkjøn.					Qvindekjøn.					Summa af begge Kjøn.	Mandkjøn.				
	Ugifte.	Gifte.	Enkemend.	Fraskille	Summa.	Ugifte	Gifte.	Enker.	Fraskille	Summa		Ugifte.	Gifte.	Enkemend.	Fraskille.	Summa.
Indtål 1 Aar	688	"	"	"	688	676	"	"	"	676	1364	3439	"	"	"	3439
Fyldt 1, men under 3 Aar	1159	"	"	"	1159	1153	"	"	"	1153	2312	6411	"	"	"	6411
— 3 — — 5 —	1078	"	"	"	1078	1031	"	"	"	1031	2109	5697	"	"	"	5697
— 5 — — 6 —	552	"	"	"	552	510	"	"	"	510	1062	2742	"	"	"	2742
— 6 — — 7 —	532	"	"	"	532	464	"	"	"	464	996	2732	"	"	"	2732
— 7 — — 10 —	1540	"	"	"	1540	1416	"	"	"	1416	2956	7857	"	"	"	7857
— 10 — — 14 —	1845	"	"	"	1845	1800	"	"	"	1800	3645	9963	"	"	"	9963
— 14 — — 15 —	412	"	"	"	412	433	"	"	"	433	845	2521	"	"	"	2521
— 15 — — 16 —	420	"	"	"	420	410	"	"	"	410	850	2521	"	"	"	2521
— 16 — — 17 —	477	"	"	"	477	373	"	"	"	373	850	2336	"	"	"	2336
— 17 — — 18 —	491	"	"	"	491	426	5	"	"	431	922	2168	"	"	"	2168
— 18 — — 19 —	570	"	"	"	570	377	4	"	"	381	951	2142	2	"	"	2144
— 19 — — 20 —	508	1	"	"	509	387	19	"	"	406	915	1986	6	"	"	1992
— 20 — — 21 —	457	5	1	"	445	319	19	1	"	339	782	1895	18	1	"	1914
— 21 — — 22 —	379	4	"	"	383	288	37	1	"	326	709	1869	38	1	"	1908
— 22 — — 23 —	264	7	"	"	271	266	59	1	"	326	597	1218	110	2	"	1330
— 23 — — 24 —	308	25	1	"	334	235	115	2	"	350	684	1408	206	1	"	1615
— 24 — — 25 —	300	31	1	1	333	193	150	3	2	348	681	1380	324	4	1	1709
— 25 — — 30 —	1016	559	8	"	1583	722	961	33	3	1719	3302	4749	3133	38	3	7923
— 30 — — 35 —	508	1083	19	3	1615	266	1143	50	4	1463	3076	2456	5458	91	8	8013
— 35 — — 40 —	292	1171	32	2	1497	175	1226	89	5	1495	2992	1278	5968	161	8	7415
— 40 — — 45 —	147	1050	47	2	1246	123	927	103	6	1159	2405	678	4986	187	15	5864
— 45 — — 50 —	124	907	46	1	1078	86	815	158	3	1062	2140	525	4736	328	15	5604
— 50 — — 55 —	114	862	57	2	1035	94	636	196	4	930	1965	460	4254	457	15	5184
— 55 — — 60 —	72	545	94	3	714	73	444	255	3	775	1489	354	3142	567	18	4081
— 60 — — 65 —	60	427	104	2	593	51	284	248	4	587	1180	244	2375	687	10	3516
— 65 — — 70 —	34	277	139	4	454	34	173	256	2	465	919	182	1510	700	7	2399
— 70 — — 75 —	31	132	100	"	263	16	77	214	1	308	571	90	724	579	2	1395
— 75 — — 80 —	20	73	70	"	163	13	27	134	"	174	337	35	369	424	2	830
— 80 — — 85 —	4	30	36	"	70	3	9	62	"	74	144	20	98	209	1	328
— 85 — — 90 —	2	6	16	"	24	"	1	25	"	26	50	3	21	50	"	74
— 90 — — 95 —	"	2	3	"	5	"	"	5	"	5	10	"	2	14	"	16
— 95 — — 100 —	"	"	"	"	"	"	"	"	"	"	"	1	"	2	"	3
— 100 Aar og derover	"	"	"	"	"	"	"	"	"	"	"	"	"	"	"	"
SUMMA for 1855	14384	7197	774	20	22375	12413	7129	1836	37	21415	43790	71360	37480	4503	101	113444
Summa for 1845										57260				

AF TABEL II.

og Landskaber.

DISTRIKTERNE.						TILSAMMEN.											
Qvindekjøn.					Summa af begge Kjøn.	Mandkjøn.					Qvindekjøn.					Summa af begge Kjøn.	
Ugifte.	Gifte.	Enker.	Fraskille.	Summa.		Ugifte.	Gifte.	Enkemænd.	Fraskille.	Summa.	Ugifte.	Gifte.	Enker.	Fraskille.	Summa.		
3295	"	"	"	3295	6734	4127	"	"	"	4127	3971	"	"	"	3971	8098	
6220	"	"	"	6220	12631	7570	"	"	"	7570	7373	"	"	"	7373	14943	
5494	"	"	"	5494	11191	6775	"	"	"	6775	6525	"	"	"	6525	13300	
2818	"	"	"	2818	5560	3294	"	"	"	3294	3328	"	"	"	3328	6622	
2556	"	"	"	2556	5288	3264	"	"	"	3264	3020	"	"	"	3020	6284	
7468	"	"	"	7468	15325	9397	"	"	"	9397	8884	"	"	"	8884	18281	
9480	"	"	"	9480	19443	11808	"	"	"	11808	11280	"	"	"	11280	23088	
2533	"	"	"	2533	5054	2933	"	"	"	2933	2966	"	"	"	2966	5899	
2368	"	"	"	2368	4889	2941	"	"	"	2941	2778	"	"	"	2778	5719	
2393	1	"	"	2394	4730	2813	"	"	"	2813	2766	1	"	"	2767	5580	
2352	9	"	"	2361	4529	2659	"	"	"	2659	2778	14	"	"	2792	5451	
2255	33	"	"	2288	4432	2712	2	"	"	2714	2632	37	"	"	2669	5385	
2159	55	1	"	2215	4207	2494	7	"	"	2501	2546	74	1	"	2621	5122	
1935	166	1	"	2102	4016	2332	23	2	"	2357	2254	185	2	"	2441	4798	
1735	223	1	"	1959	3867	2248	42	1	"	2291	2023	260	2	"	2285	4576	
1390	331	6	1	1728	3058	1482	117	2	"	1601	1656	390	7	1	2054	3655	
1269	500	2	1	1772	3587	1716	231	2	"	1949	1504	615	4	1	2122	4071	
1145	736	8	3	1892	5601	1680	355	5	2	2042	1538	886	11	5	2240	4282	
3330	4841	89	9	8269	16192	5765	3692	46	3	9506	4052	5802	122	12	9988	19494	
1299	6107	160	11	7577	15590	2964	6541	110	11	9626	1565	7250	210	15	9040	18666	
676	5829	276	17	6798	14213	1570	7139	193	10	8912	851	7055	365	22	8293	17205	
394	4734	404	11	5543	11407	825	6036	254	15	7110	517	5661	507	17	6702	13812	
316	4146	598	11	5071	10675	649	5643	374	16	6682	402	4961	756	14	6133	12815	
240	3735	954	14	4943	10127	574	5116	514	15	6219	334	4371	1150	18	5873	12092	
196	2681	1095	16	3988	8069	426	3687	661	21	4795	269	3125	1350	19	4763	9558	
142	1667	1215	9	3033	6349	304	2802	791	12	3909	193	1951	1463	13	3620	7529	
76	916	1163	9	2164	4563	216	1787	839	11	2853	110	1089	1419	11	2629	5482	
46	374	882	4	1306	2701	121	856	679	2	1658	62	451	1096	5	1614	3272	
18	153	587	2	760	1590	55	442	494	2	993	31	180	721	2	934	1927	
7	32	265	"	304	632	24	128	245	1	398	10	41	327	"	378	776	
5	7	88	"	100	174	5	27	66	"	98	5	8	113	"	126	224	
"	"	17	"	17	53	"	4	17	"	21	"	"	22	"	22	43	
"	"	1	"	1	4	1	"	2	"	5	"	"	1	"	1	4	
"	"	"	"	"	"	"	"	"	"	"	"	"	"	"	"	"	
65610	37276	7813	118	110817	224261	85744	44677	5277	121	135819	78023	44405	9649	155	152232	268051	
					206362 ¹⁾												243622

¹⁾ cfr. Anm. ved Rendsborg Amt Side 164 og ved Staden Ploen Side 70.

ITZEHOE ADELIGE

2. Adelige Distrikter.	Flækken WANDSBECK.										Af Flækken KELLINGHUSEN. (Breitenborg Andeel.)											
	Mandkjøn.					Qvindekjøn.					Summa af begge Kjøn.	Mandkjøn.					Qvindekjøn.					Summa af begge Kjøn.
	Ugifte.	Gifte	Enkemænd.	Fraskilte.	Summa.	Ugifte.	Gifte	Enker	Fraskilte	Summa.		Ugifte.	Gifte.	Enkemænd.	Fraskilte.	Summa.	Ugifte	Gifte.	Enker.	Fraskilte.	Summa.	
Indtil 1 Aar	32	"	"	"	32	62	"	"	"	62	94	"	"	"	"	2	"	"	"	"	2	2
Fyldt 1, men under 3 Aar	141	"	"	"	141	88	"	"	"	88	229	1	"	"	"	6	"	"	"	"	6	7
— 3 — — 5 —	151	"	"	"	151	139	"	"	"	139	290	1	"	"	"	2	"	"	"	"	2	3
— 5 — — 6 —	50	"	"	"	50	58	"	"	"	58	108	1	"	"	"	4	"	"	"	"	4	5
— 6 — — 7 —	67	"	"	"	67	70	"	"	"	70	137	"	"	"	"	1	"	"	"	"	1	1
— 7 — — 10 —	168	"	"	"	168	166	"	"	"	166	334	1	"	"	"	4	"	"	"	"	4	5
— 10 — — 14 —	208	"	"	"	208	199	"	"	"	199	407	6	"	"	"	2	"	"	"	"	2	8
— 14 — — 15 —	55	"	"	"	55	44	"	"	"	44	99	1	"	"	"	1	"	"	"	"	1	2
— 15 — — 16 —	51	"	"	"	51	42	"	"	"	42	93	2	"	"	"	1	"	"	"	"	1	3
— 16 — — 17 —	40	"	"	"	40	51	"	"	"	51	91	2	"	"	"	"	"	"	"	"	"	2
— 17 — — 18 —	38	"	"	"	38	53	"	"	"	53	91	"	"	"	"	"	"	"	"	"	"	"
— 18 — — 19 —	48	"	"	"	48	49	"	"	"	49	97	"	"	"	"	1	"	"	"	"	1	1
— 19 — — 20 —	48	"	"	"	48	56	3	"	"	59	107	1	"	"	"	3	"	"	"	"	3	4
— 20 — — 21 —	41	"	"	"	41	36	3	"	"	39	80	"	"	"	"	1	"	"	"	"	1	1
— 21 — — 22 —	42	"	"	"	42	37	2	"	"	39	81	1	"	"	"	"	"	"	"	"	"	1
— 22 — — 23 —	46	"	"	"	46	40	3	"	"	43	89	1	"	"	"	2	"	"	"	"	2	3
— 23 — — 24 —	49	1	"	"	50	45	9	"	"	54	104	1	"	"	"	"	"	"	"	"	"	1
— 24 — — 25 —	47	5	"	"	52	28	6	1	"	35	87	1	"	"	"	"	"	"	"	"	"	1
— 25 — — 30 —	138	44	"	"	182	123	99	1	"	223	405	1	4	"	"	5	2	4	"	"	6	11
— 30 — — 35 —	52	146	"	"	198	53	176	5	"	234	432	2	1	"	"	3	1	1	"	"	2	5
— 35 — — 40 —	37	157	2	"	196	35	134	12	"	181	377	"	2	"	"	2	1	2	"	"	3	5
— 40 — — 45 —	16	116	3	"	135	20	93	15	1	129	264	"	"	"	"	"	"	1	"	"	1	1
— 45 — — 50 —	15	78	8	1	102	14	74	25	"	113	215	"	2	"	"	2	"	2	"	"	2	4
— 50 — — 55 —	14	90	4	"	108	12	77	24	1	114	222	"	1	"	"	1	"	2	"	"	2	3
— 55 — — 60 —	7	45	8	1	61	7	43	32	2	84	145	"	4	"	"	4	"	"	1	"	1	5
— 60 — — 65 —	5	35	12	"	52	3	30	39	"	72	124	"	1	"	"	1	"	3	"	"	3	4
— 65 — — 70 —	3	27	10	"	40	3	11	31	"	45	85	"	1	"	"	1	1	1	"	"	2	3
— 70 — — 75 —	2	10	7	"	19	2	8	26	"	36	55	"	1	"	"	1	"	"	1	"	1	2
— 75 — — 80 —	2	5	10	"	17	1	5	24	"	30	47	"	"	"	"	"	"	1	"	"	1	1
— 80 — — 85 —	"	1	2	"	3	"	"	10	"	10	13	"	"	"	"	"	"	"	"	"	"	"
— 85 — — 90 —	"	1	2	"	3	"	1	3	"	4	7	"	"	"	"	"	"	"	"	"	"	"
— 90 — — 95 —	"	"	"	"	"	"	"	"	"	"	"	"	"	"	"	"	"	"	"	"	"	"
— 95 — — 100 —	"	"	"	"	"	"	"	"	"	"	"	"	"	"	"	"	"	"	"	"	"	"
— 100 Aar og derover	"	"	"	"	"	"	"	1	"	1	1	"	"	"	"	"	"	"	"	"	"	"
SUMMA for 1855	1615	761	68	2	2444	1536	777	249	4	2566	5010	23	17	"	"	40	35	17	2	"	54	94
Summa for 1845											4167											94

AF TABEL II.

GODSDISTRIKT.

LANDDISTRIKTET.										TILSAMMEN.												
Mandkjøn.					Qvindekjøn.					Summa af begge Kjøn.	Mandkjøn.					Qvindekjøn.					Summa af begge Kjøn.	
Ugifte.	Gifte.	Enkemænd.	Fraskilte.	Summa.	Ugifte.	Gifte.	Enker.	Fraskilte.	Summa.		Ugifte.	Gifte.	Enkemænd.	Fraskilte.	Summa.	Ugifte.	Gifte.	Enker.	Fraskilte.	Summa.		
530	"	"	"	530	531	"	"	"	531	1061	562	"	"	"	562	595	"	"	"	595	1157	
985	"	"	"	985	915	"	"	"	915	1900	1127	"	"	"	1127	1009	"	"	"	1009	2136	
933	"	"	"	933	816	"	"	"	816	1749	1085	"	"	"	1085	957	"	"	"	957	2042	
428	"	"	"	428	450	"	"	"	450	878	479	"	"	"	479	512	"	"	"	512	991	
391	"	"	"	391	401	"	"	"	401	792	458	"	"	"	458	472	"	"	"	472	930	
1237	"	"	"	1237	1111	"	"	"	1111	2348	1406	"	"	"	1406	1281	"	"	"	1281	2687	
1490	"	"	"	1490	1442	"	"	"	1442	2932	1704	"	"	"	1704	1643	"	"	"	1643	3347	
356	"	"	"	356	361	"	"	"	361	717	412	"	"	"	412	406	"	"	"	406	818	
358	"	"	"	358	371	"	"	"	371	729	411	"	"	"	411	414	"	"	"	414	825	
307	"	"	"	307	323	"	"	"	323	630	349	"	"	"	349	374	"	"	"	374	723	
301	"	"	"	301	325	"	"	"	325	626	339	"	"	"	339	378	"	"	"	378	717	
346	1	"	"	347	286	3	"	"	289	636	394	1	"	"	395	336	3	"	"	339	734	
307	2	"	"	309	321	13	"	"	334	643	356	2	"	"	358	380	16	"	"	396	754	
265	2	"	"	267	259	15	"	"	274	541	306	2	"	"	308	296	18	"	"	314	622	
252	6	"	"	258	245	40	"	"	285	543	295	6	"	"	301	282	42	"	"	324	625	
166	15	"	"	181	186	54	"	"	240	421	213	15	"	"	228	228	57	"	"	285	513	
218	28	"	"	246	167	81	"	"	248	494	268	29	"	"	297	212	90	"	"	302	599	
189	45	1	"	235	151	87	1	"	239	474	237	50	1	"	288	179	93	2	"	274	562	
718	462	6	"	1186	487	781	9	1	1278	2464	857	510	6	"	1373	612	884	10	1	1507	2880	
364	848	11	1	1224	194	983	25	3	1205	2429	418	995	11	1	1425	248	1160	30	3	1441	2866	
188	952	30	2	1172	113	891	38	6	1048	2220	225	1111	32	2	1370	149	1027	50	6	1232	2602	
105	813	26	"	944	56	717	46	2	821	1765	121	929	29	"	1079	76	811	61	3	951	2030	
98	720	54	5	877	50	695	92	3	840	1717	115	800	62	6	981	64	771	117	3	955	1936	
78	700	65	2	845	40	586	122	"	748	1593	92	791	69	2	954	52	665	146	1	864	1818	
36	538	104	1	679	28	411	194	3	636	1315	43	587	112	2	744	55	454	227	5	721	1465	
39	352	101	2	494	26	268	197	2	493	987	44	388	113	2	547	29	301	236	2	568	1115	
25	230	119	5	379	11	139	212	1	363	742	28	258	129	5	420	15	151	243	1	410	830	
23	120	123	1	267	9	94	142	2	247	514	25	131	130	1	287	11	102	169	2	284	571	
8	60	72	"	140	5	26	94	"	125	265	10	65	82	"	157	6	32	118	"	156	313	
5	20	35	"	60	2	4	47	1	54	114	5	21	37	"	63	2	4	57	1	64	127	
3	6	10	"	19	2	"	16	"	18	37	3	7	12	"	22	2	1	19	"	22	44	
"	"	2	"	2	"	1	4	"	5	7	"	"	2	"	2	"	1	4	"	5	7	
"	"	"	"	"	"	"	"	"	"	"	"	"	"	"	"	"	"	"	"	"	"	"
"	"	"	"	"	"	"	"	"	"	"	"	"	"	"	"	"	1	"	"	1	1	1
10749	5920	759	19	17447	9684	5889	1239	24	16836	34283	12385	6698	827	21	19931	11255	6683	1490	28	19456	39387	
.....										32199										36460	

	PREETZ ADELIGE GODSDISTRIKT.										KIEL ADELIGE					
	Mandkjøn.					Qvindkjøn.					Summa af begge Kjøn.	Mandkjøn.				
	Ugifte.	Gifte.	Enkemænd.	Fraskilte.	Summa.	Ugifte.	Gifte.	Enker.	Fraskilte.	Summa.		Ugifte.	Gifte.	Enkemænd.	Fraskilte.	Summa.
Indtil 1 Aar	333	"	"	"	333	313	"	"	"	313	646	242	"	"	"	242
Fyldt 1, men under 3 Aar	681	"	"	"	681	697	"	"	"	697	1378	416	"	"	"	416
— 3 — — 5 —	570	"	"	"	570	561	"	"	"	561	1131	388	"	"	"	388
— 5 — — 6 —	307	"	"	"	307	313	"	"	"	313	620	201	"	"	"	201
— 6 — — 7 —	293	"	"	"	293	250	"	"	"	250	543	176	"	"	"	176
— 7 — — 10 —	823	"	"	"	823	836	"	"	"	836	1659	528	"	"	"	528
— 10 — — 14 —	1102	"	"	"	1102	1003	"	"	"	1003	2105	705	"	"	"	705
— 14 — — 15 —	217	"	"	"	217	259	"	"	"	259	476	151	"	"	"	151
— 15 — — 16 —	233	"	"	"	233	205	"	"	"	205	438	147	"	"	"	147
— 16 — — 17 —	191	"	"	"	191	191	"	"	"	191	382	144	"	"	"	144
— 17 — — 18 —	181	"	"	"	181	224	1	"	"	225	406	123	"	"	"	123
— 18 — — 19 —	194	"	"	"	194	194	"	"	"	194	388	132	"	"	"	132
— 19 — — 20 —	166	"	"	"	166	192	4	"	"	196	362	135	2	"	"	137
— 20 — — 21 —	153	"	"	"	153	172	6	"	"	178	331	123	1	"	"	124
— 21 — — 22 —	147	2	"	"	149	151	22	"	"	173	322	138	3	"	"	141
— 22 — — 23 —	105	5	"	"	110	160	22	"	"	182	292	75	3	"	"	78
— 23 — — 24 —	106	13	"	"	119	146	33	"	"	179	298	80	26	"	"	106
— 24 — — 25 —	123	15	"	"	138	110	41	"	"	151	289	82	15	"	"	97
— 25 — — 30 —	419	269	2	1	691	375	423	3	1	802	1493	325	177	"	"	502
— 30 — — 35 —	152	473	5	2	632	138	576	9	2	725	1357	154	347	5	"	506
— 35 — — 40 —	89	601	8	"	698	63	582	28	2	675	1373	76	375	7	1	459
— 40 — — 45 —	31	468	11	"	510	36	529	34	1	600	1110	22	306	8	"	336
— 45 — — 50 —	27	478	23	2	530	34	436	68	3	541	1071	30	323	16	1	370
— 50 — — 55 —	20	476	36	"	532	23	410	87	"	520	1052	15	270	25	2	312
— 55 — — 60 —	18	331	36	"	385	8	269	106	"	383	768	13	202	35	"	250
— 60 — — 65 —	13	244	43	1	301	6	165	123	"	294	595	11	146	33	1	191
— 65 — — 70 —	8	171	53	"	232	3	76	102	"	181	415	3	130	35	"	168
— 70 — — 75 —	2	76	53	"	131	2	37	102	"	141	272	4	58	30	"	92
— 75 — — 80 —	2	43	36	"	81	2	20	62	"	84	165	2	28	40	1	71
— 80 — — 85 —	1	7	18	"	26	1	1	29	"	31	57	2	11	13	"	26
— 85 — — 90 —	"	3	5	"	8	"	"	10	"	10	18	"	2	10	"	12
— 90 — — 95 —	"	"	1	"	1	"	"	"	"	"	1	"	"	"	"	"
— 95 — — 100 —	"	"	1	"	1	"	"	1	"	1	2	"	"	"	"	"
— 100 Aar og derover	"	"	"	"	"	"	"	"	"	"	"	"	"	"	"	"
SUMMA for 1855	6707	3675	331	6	10719	6668	3653	764	9	11094	21813	4643	2425	257	6	7331
Summa for 1845											21112					

AF TABEL II.

GODSDISTRIKT.						OLDENBORG ADELIGE GODSDISTRIKT.											
Qvindekjøn.					Summa af begge Kjøn.	Mandkjøn.					Qvindekjøn.					Summa af begge Kjøn.	
Ugifte.	Gifte.	Enker.	Fraskilte.	Summa.		Ugifte.	Gifte.	Enkemænd.	Fraskilte.	Summa.	Ugifte.	Gifte.	Enker.	Fraskilte.	Summa.		
227	"	"	"	227	469	369	"	"	"	369	350	"	"	"	350	719	
408	"	"	"	408	824	671	"	"	"	671	660	"	"	"	660	1331	
344	"	"	"	344	732	643	"	"	"	643	621	"	"	"	621	1264	
187	"	"	"	187	388	314	"	"	"	314	330	"	"	"	330	644	
198	"	"	"	198	374	269	"	"	"	269	289	"	"	"	289	558	
511	"	"	"	511	1039	895	"	"	"	895	787	"	"	"	787	1682	
625	"	"	"	625	1530	1106	"	"	"	1106	1128	"	"	"	1128	2234	
140	"	"	"	140	291	272	"	"	"	272	263	"	"	"	263	535	
152	"	"	"	152	299	274	"	"	"	274	237	"	"	"	237	511	
132	"	"	"	132	276	239	"	"	"	239	220	"	"	"	220	459	
152	1	"	"	153	276	212	"	"	"	212	230	"	"	"	230	442	
160	1	"	"	161	293	207	"	"	"	207	234	2	"	"	236	443	
130	3	"	"	133	270	212	"	"	"	212	224	3	"	"	227	439	
152	8	"	"	160	284	167	"	"	"	167	184	5	"	"	189	356	
156	17	1	"	174	315	162	"	"	"	162	178	13	"	"	191	353	
104	11	"	1	116	194	103	1	"	"	104	151	8	"	"	159	263	
102	34	"	"	136	242	110	4	"	"	114	118	39	"	"	157	271	
100	51	"	"	151	248	111	10	"	"	121	146	47	"	"	193	314	
287	302	7	"	596	1098	424	221	2	"	647	401	393	7	1	802	1449	
92	369	4	1	466	972	174	561	2	"	737	146	628	18	"	792	1529	
49	391	21	1	462	921	84	619	8	"	711	67	639	34	"	740	1451	
23	302	27	2	354	690	44	520	11	"	575	33	537	42	2	614	1189	
22	281	38	"	341	711	36	549	12	1	598	26	473	72	1	572	1170	
13	254	63	1	331	643	35	471	30	"	536	18	383	116	2	519	1055	
5	183	70	"	258	508	19	352	50	"	421	16	298	120	"	434	855	
7	104	76	1	188	379	17	208	62	"	287	6	166	127	2	301	588	
5	74	88	"	167	335	12	148	71	1	232	7	79	97	"	183	415	
1	21	51	"	73	165	7	71	46	1	125	2	48	86	"	136	261	
1	10	27	"	38	109	3	40	42	"	85	2	18	84	"	104	189	
"	2	19	"	21	47	1	9	17	"	27	1	5	27	"	33	60	
"	"	4	"	4	16	"	1	5	"	6	"	"	11	"	11	17	
"	"	2	"	2	2	"	"	2	"	2	"	1	2	"	3	5	
"	"	1	"	1	1	"	"	1	"	1	"	"	"	"	"	1	
"	"	"	"	"	"	"	"	"	"	"	"	"	"	"	"	"	
4485	2419	499	7	7410	14741	7192	3785	361	3	11341	7075	3785	845	8	11711	23052	
					14549												22484

	DE STORHERTUGELIG OLDENBORGSKE FIDEICOMMISGODSER.										CANCELLIGODSERNE.											
	Mandkjøn.					Qvindekjøn.					Summa af begge Kjøn.	Mandkjøn.					Qvindekjøn.					Summa af begge Kjøn.
	Ugifte.	Gifte.	Enkemænd.	Fraskilte.	Summa.	Ugifte.	Gifte.	Enker.	Fraskilte.	Summa.		Ugifte.	Gifte.	Enkemænd.	Fraskilte.	Summa.	Ugifte.	Gifte.	Enker.	Fraskilte.	Summa.	
Indtål 1 Aar	132	"	"	"	132	116	"	"	"	116	248	131	"	"	"	131	106	"	"	"	106	237
Fylt 1, men under 3 Aar	280	"	"	"	280	237	"	"	"	237	517	236	"	"	"	236	202	"	"	"	202	438
— 5 — — 5 —	259	"	"	"	259	222	"	"	"	222	461	225	"	"	"	225	178	"	"	"	178	405
— 5 — — 6 —	156	"	"	"	156	128	"	"	"	128	284	102	"	"	"	102	82	"	"	"	82	184
— 6 — — 7 —	129	"	"	"	129	126	"	"	"	126	255	90	"	"	"	90	92	"	"	"	92	182
— 7 — — 10 —	294	"	"	"	294	289	"	"	"	289	583	255	"	"	"	255	264	"	"	"	264	519
— 10 — — 14 —	411	"	"	"	411	348	"	"	"	348	759	376	"	"	"	376	326	"	"	"	326	702
— 14 — — 15 —	90	"	"	"	90	106	"	"	"	106	196	82	"	"	"	82	92	"	"	"	92	174
— 15 — — 16 —	96	"	"	"	96	89	"	"	"	89	185	82	"	"	"	82	107	"	"	"	107	189
— 16 — — 17 —	72	"	"	"	72	66	"	"	"	66	138	67	"	"	"	67	86	"	"	"	86	153
— 17 — — 18 —	61	"	"	"	61	73	"	"	"	73	134	80	"	"	"	80	64	1	"	"	65	145
— 18 — — 19 —	74	"	"	"	74	54	2	"	"	56	130	87	"	"	"	87	80	"	"	"	80	167
— 19 — — 20 —	61	"	"	"	61	52	1	"	"	53	114	78	1	"	"	79	85	3	"	"	86	165
— 20 — — 21 —	59	1	"	"	60	54	3	"	"	57	117	51	"	"	"	51	65	11	"	"	76	127
— 21 — — 22 —	42	2	"	"	44	52	10	"	"	62	106	59	1	"	"	60	65	18	"	"	83	145
— 22 — — 23 —	26	2	"	"	28	46	8	"	"	54	82	45	"	"	"	45	53	9	1	"	63	106
— 23 — — 24 —	28	1	"	"	29	45	17	1	"	63	92	38	2	"	"	40	40	18	"	"	58	98
— 24 — — 25 —	33	2	"	"	35	42	24	"	"	66	101	52	13	"	"	65	48	24	"	"	72	137
— 25 — — 30 —	116	116	"	"	232	119	161	1	"	281	515	197	130	1	"	328	127	187	3	"	317	645
— 30 — — 35 —	47	204	1	"	252	35	236	6	"	277	529	97	180	1	1	279	49	209	5	1	264	543
— 35 — — 40 —	26	243	5	"	274	16	232	17	"	265	539	52	188	1	"	241	25	193	4	"	222	463
— 40 — — 45 —	9	174	7	1	191	13	192	14	1	220	411	35	196	6	"	237	27	173	16	"	216	453
— 45 — — 50 —	8	191	7	"	206	12	176	27	2	217	423	24	175	11	"	210	15	168	13	"	196	406
— 50 — — 55 —	8	179	8	"	195	7	145	32	2	186	381	14	172	22	"	208	16	136	23	"	175	383
— 55 — — 60 —	4	129	16	"	149	4	98	50	"	152	301	21	112	22	"	155	15	96	36	"	145	300
— 60 — — 65 —	7	77	22	"	106	6	47	35	1	89	195	19	85	30	"	134	6	52	37	"	95	229
— 65 — — 70 —	"	57	15	"	72	2	27	32	"	61	133	12	51	14	"	77	3	26	44	"	73	150
— 70 — — 75 —	4	23	22	"	49	1	12	25	1	39	88	4	23	19	"	46	"	10	30	"	40	86
— 75 — — 80 —	1	14	13	"	28	"	5	18	"	23	51	3	11	20	"	34	1	6	18	"	25	59
— 80 — — 85 —	1	1	5	"	7	"	1	9	"	10	17	2	3	10	"	15	1	2	11	"	14	29
— 85 — — 90 —	"	"	2	"	2	"	"	5	"	5	7	"	1	1	"	2	1	"	2	"	3	5
— 90 — — 95 —	"	"	1	"	1	"	"	3	"	3	4	"	"	"	"	"	"	"	"	"	"	"
— 95 — — 100 —	"	"	"	"	"	"	"	"	"	"	"	"	"	"	"	"	"	"	"	"	"	"
— 100 Aar og derover	"	"	"	"	"	"	"	"	"	"	"	"	"	"	"	"	"	"	"	"	"	"
SUMMA for 1855	2514	1416	124	1	4055	2360	1397	275	7	4039	8094	2614	1344	158	1	4117	2317	1342	243	1	3905	8020
Summa for 1845											7425											7475

AF TABEL II.

DE LYBECKSKE GODSER.										DE LYBECKSKE STIFTSBYER.											
Mandkjön.					Qvindekjön.					Summa af begge Kjön.	Mandkjön.					Qvindekjön.					Summa af begge Kjön.
Ugifte.	Gifte.	Enkemænd.	Fraskille.	Summa.	Ugifte.	Gifte.	Enker.	Fraskille.	Summa.		Ugifte.	Gifte.	Enkemænd.	Fraskille.	Summa.	Ugifte.	Gifte.	Enker.	Fraskille.	Summa.	
70	"	"	"	70	65	"	"	"	65	135	37	"	"	"	37	38	"	"	"	38	75
116	"	"	"	116	81	"	"	"	81	197	69	"	"	"	69	87	"	"	"	87	156
115	"	"	"	115	85	"	"	"	85	200	75	"	"	"	75	71	"	"	"	71	146
50	"	"	"	50	44	"	"	"	44	94	38	"	"	"	38	36	"	"	"	36	74
65	"	"	"	65	44	"	"	"	44	109	41	"	"	"	41	39	"	"	"	39	80
133	"	"	"	133	134	"	"	"	134	267	96	"	"	"	96	114	"	"	"	114	210
173	"	"	"	173	168	"	"	"	168	341	135	"	"	"	135	154	"	"	"	154	269
41	"	"	"	41	54	"	"	"	54	95	40	"	"	"	40	31	"	"	"	31	71
32	"	"	"	32	34	"	"	"	34	66	39	"	"	"	39	38	"	"	"	38	77
39	"	"	"	39	39	"	"	"	39	78	33	"	"	"	33	39	"	"	"	39	72
28	"	"	"	28	37	"	"	"	37	65	50	"	"	"	50	46	"	"	"	46	96
31	"	"	"	31	34	"	"	"	34	65	43	"	"	"	43	38	"	"	"	38	81
17	"	"	"	17	27	"	"	"	27	44	30	"	"	"	30	28	1	"	"	29	59
26	2	"	"	28	26	5	"	"	31	59	33	"	"	"	33	29	2	"	"	31	64
16	"	"	"	16	17	4	"	"	21	37	32	"	"	"	32	33	3	"	"	36	68
23	"	"	"	23	18	7	"	"	25	48	30	1	"	"	31	29	1	"	"	30	61
18	7	"	"	25	27	5	"	"	32	57	17	"	"	"	17	27	2	"	"	29	46
25	21	1	"	47	27	10	"	"	37	84	19	2	"	"	21	18	5	"	"	23	44
56	62	1	"	119	67	71	1	"	139	258	81	24	"	"	105	69	47	"	"	116	221
31	93	"	"	124	26	96	"	"	122	246	44	61	"	"	105	41	66	1	"	108	213
28	121	1	"	150	14	105	7	"	126	276	30	69	1	"	100	15	96	3	"	114	214
15	84	"	"	99	4	86	4	"	94	193	13	74	2	"	89	6	72	7	"	85	174
10	90	"	"	100	10	92	14	"	116	216	14	65	3	"	82	3	53	16	"	72	154
5	69	7	"	81	1	65	9	"	75	156	10	68	5	"	83	3	60	15	"	78	161
1	60	8	"	69	3	60	12	"	75	144	9	45	5	"	59	2	41	14	"	57	116
"	38	9	"	47	"	33	24	"	57	104	3	48	12	1	64	4	25	21	"	50	114
2	32	11	"	45	5	24	22	"	51	96	2	28	10	"	40	"	23	20	"	43	83
"	15	10	"	25	"	15	24	"	39	64	2	18	6	"	26	1	10	19	"	30	56
"	10	9	"	19	1	7	15	"	23	42	"	9	4	"	13	"	2	11	"	13	26
1	1	5	"	7	"	"	4	"	4	11	1	2	"	"	3	"	1	2	"	3	6
"	1	3	"	4	"	"	2	"	2	6	"	1	"	"	1	"	"	6	"	6	7
"	1	1	"	2	"	"	1	"	1	3	"	"	"	"	"	"	"	"	"	"	"
"	"	"	"	"	"	"	"	"	"	"	"	"	"	"	"	"	"	"	"	"	"
"	"	"	"	"	"	"	"	"	"	"	"	"	"	"	"	"	"	"	"	"	"
1167	707	66	"	1940	1092	685	139	"	1916	3856	1066	515	48	1	1630	1019	510	135	"	1664	3294
										3696											3583

DET ADELIGE

	Af Flækken KELLINGHUSEN ¹⁾ .										LAND					
	Mandkjön.					Qvindekjön.					Summa af begge Kjön.	Mandkjön.				
	Ugifte.	Gifte.	Enkemænd.	Freskille.	Summa.	Ugifte.	Gifte.	Enker.	Freskille.	Summa.		Ugifte.	Gifte.	Enkemænd.	Freskille.	Summa.
Indtil 1 Aar	4	"	"	"	4	4	"	"	"	4	8	118	"	"	"	118
Fyldt 1, men under 3 Aar	16	"	"	"	16	10	"	"	"	10	26	167	"	"	"	167
— 3 — — 5 —	8	"	"	"	8	3	"	"	"	3	11	126	"	"	"	126
— 5 — — 6 —	3	"	"	"	3	3	"	"	"	3	6	78	"	"	"	78
— 6 — — 7 —	4	"	"	"	4	3	"	"	"	3	7	77	"	"	"	77
— 7 — — 10 —	12	"	"	"	12	12	"	"	"	12	24	190	"	"	"	190
— 10 — — 14 —	13	"	"	"	13	14	"	"	"	14	27	222	"	"	"	222
— 14 — — 15 —	4	"	"	"	4	"	"	"	"	"	4	51	"	"	"	51
— 15 — — 16 —	4	"	"	"	4	3	"	"	"	3	7	67	"	"	"	67
— 16 — — 17 —	"	"	"	"	"	5	"	"	"	5	5	60	"	"	"	60
— 17 — — 18 —	3	"	"	"	3	4	"	"	"	4	7	68	"	"	"	68
— 18 — — 19 —	3	"	"	"	3	3	1	"	"	4	7	69	"	"	"	69
— 19 — — 20 —	4	"	"	"	4	6	"	"	"	6	10	57	"	"	"	57
— 20 — — 21 —	4	"	"	"	4	"	"	"	"	"	4	46	1	"	"	47
— 21 — — 22 —	"	"	"	"	"	4	"	"	"	4	4	63	1	"	"	64
— 22 — — 23 —	"	"	"	"	"	4	2	"	"	6	6	37	3	"	"	40
— 23 — — 24 —	2	1	"	"	3	5	1	"	"	6	9	32	"	"	"	32
— 24 — — 25 —	3	"	"	"	3	2	"	"	"	2	5	45	7	"	"	52
— 25 — — 30 —	12	7	"	"	19	9	7	1	"	17	36	160	82	"	"	242
— 30 — — 35 —	8	10	1	"	19	6	10	2	"	18	37	73	155	"	"	228
— 35 — — 40 —	7	9	"	"	16	"	9	"	"	9	25	40	163	4	"	207
— 40 — — 45 —	"	8	"	"	8	1	9	1	"	11	19	17	132	3	"	152
— 45 — — 50 —	5	12	"	"	17	"	11	1	"	12	29	20	108	8	"	136
— 50 — — 55 —	2	7	2	"	11	1	4	2	"	7	18	11	102	7	1	121
— 55 — — 60 —	1	5	1	"	7	1	8	1	"	10	17	12	97	16	"	125
— 60 — — 65 —	"	7	2	"	9	1	3	3	"	7	16	9	63	18	"	90
— 65 — — 70 —	1	5	3	"	9	"	5	1	"	6	15	4	69	15	"	88
— 70 — — 75 —	"	1	"	"	1	"	1	1	"	2	3	"	21	15	"	36
— 75 — — 80 —	"	"	1	"	1	"	1	1	"	2	3	"	10	8	"	18
— 80 — — 85 —	"	1	1	"	2	"	"	"	"	"	2	1	4	5	"	10
— 85 — — 90 —	"	"	"	"	"	"	"	"	"	"	"	"	2	"	"	2
— 90 — — 95 —	"	"	"	"	"	"	"	"	"	"	"	"	"	"	"	"
— 95 — — 100 —	"	"	"	"	"	"	"	"	"	"	"	"	"	"	"	"
— 100 Aar og derover	"	"	"	"	"	"	"	"	"	"	"	"	"	"	"	"
SUMMA for 1855	123	73	11	"	207	104	72	14	"	190	397	1920	1020	99	1	3040
Summa for 1845										375				

¹⁾ cfr. Anm. 1 Side 164.

AF TABEL II.

FRÖKENSTIFT ITZEHOE.

DISTRIKTET.

TILSAMMEN.

Qvindekjøn.					Summa af begge Kjøn.	Mandkjøn.					Qvindekjøn.					Summa af begge Kjøn.
Ugifte.	Gifte.	Enker.	Fraskilte.	Summa.		Ugifte.	Gifte.	Enkemænd.	Fraskilte.	Summa.	Ugifte.	Gifte.	Enker.	Fraskilte.	Summa.	
84	"	"	"	84	202	122	"	"	"	122	88	"	"	"	88	210
158	"	"	"	158	325	185	"	"	"	185	168	"	"	"	168	351
148	"	"	"	148	274	134	"	"	"	134	151	"	"	"	151	285
60	"	"	"	60	138	81	"	"	"	81	65	"	"	"	65	144
69	"	"	"	69	146	81	"	"	"	81	72	"	"	"	72	153
174	"	"	"	174	364	202	"	"	"	202	186	"	"	"	186	388
247	"	"	"	247	469	235	"	"	"	235	261	"	"	"	261	496
60	"	"	"	60	111	55	"	"	"	55	60	"	"	"	60	115
70	"	"	"	70	137	71	"	"	"	71	73	"	"	"	73	144
67	"	"	"	67	127	60	"	"	"	60	72	"	"	"	72	132
65	"	"	"	65	133	71	"	"	"	71	69	"	"	"	69	140
78	"	"	"	78	147	72	"	"	"	72	81	1	"	"	82	154
70	2	"	"	72	129	61	"	"	"	61	76	2	"	"	78	139
47	2	"	"	49	96	50	1	"	"	51	47	2	"	"	49	100
71	4	"	"	75	139	63	1	"	"	64	75	4	"	"	79	143
46	9	"	"	55	95	37	3	"	"	40	50	11	"	"	61	101
45	14	"	"	59	91	34	1	"	"	35	50	15	"	"	65	100
35	18	"	"	53	105	48	7	"	"	55	37	18	"	"	55	110
95	127	"	"	222	464	172	89	"	"	261	104	134	1	"	239	500
32	185	2	"	217	445	81	165	1	"	247	38	193	4	"	235	482
20	147	5	1	173	380	47	172	4	"	223	20	156	5	1	182	405
12	115	5	"	132	284	71	140	5	"	160	13	124	6	"	143	303
17	114	8	"	139	275	25	120	8	"	153	17	125	9	"	151	304
13	109	22	1	145	266	13	109	9	1	132	14	113	24	1	152	284
2	65	32	"	97	222	15	102	17	"	132	3	71	33	"	107	239
3	51	34	"	88	178	9	70	20	"	99	4	54	37	"	95	194
1	29	25	"	55	143	5	74	18	"	97	1	34	26	"	61	158
2	16	33	"	51	87	"	22	15	"	37	2	17	34	"	53	90
1	10	14	"	25	43	"	10	9	"	19	1	11	15	"	27	46
"	"	5	"	5	15	1	5	6	"	12	"	"	5	"	5	17
"	1	3	"	4	6	"	2	"	"	2	"	1	3	"	4	6
"	"	2	"	2	2	"	"	"	"	"	"	"	2	"	2	2
"	"	"	"	"	"	"	"	"	"	"	"	"	"	"	"	"
"	"	"	"	"	"	"	"	"	"	"	"	"	"	"	"	"
1792	1014	190	2	2998	6038	2043	1093	110	1	3247	1896	1086	204	2	3188	6435
					5899											6274

	DET ADELIGE															
	Flækken PREETZ.										LAND					
	Mandkjön.					Qvindekjön.					Summa af begge Kjön.	Mandkjön.				
	Ugifte.	Gifte.	Enkemænd.	Fraskilte.	Summa.	Ugifte.	Gifte.	Enker.	Fraskilte.	Summa.		Ugifte.	Gifte.	Enkemænd.	Fraskilte.	Summa.
Indtil 1 Aar	65	"	"	"	65	51	"	"	"	51	116	109	"	"	"	109
Fyldt 1, men under 3 Aar	91	"	"	"	91	92	"	"	"	92	183	232	"	"	"	232
— 3 — — 5 —	128	"	"	"	128	120	"	"	"	120	248	306	"	"	"	306
— 5 — — 6 —	57	"	"	"	57	53	"	"	"	53	110	133	"	"	"	133
— 6 — — 7 —	55	"	"	"	55	52	"	"	"	52	107	131	"	"	"	131
— 7 — — 10 —	162	"	"	"	162	123	"	"	"	123	285	383	"	"	"	383
— 10 — — 14 —	209	"	"	"	209	199	"	"	"	199	408	561	"	"	"	561
— 14 — — 15 —	56	"	"	"	56	41	"	"	"	41	97	109	"	"	"	109
— 15 — — 16 —	42	"	"	"	42	50	"	"	"	50	92	111	"	"	"	111
— 16 — — 17 —	59	"	"	"	59	34	"	"	"	34	93	129	"	"	"	129
— 17 — — 18 —	96	"	"	"	96	39	"	"	"	39	135	159	"	"	"	159
— 18 — — 19 —	108	"	"	"	108	51	"	"	"	51	159	140	"	"	"	140
— 19 — — 20 —	91	1	"	"	92	43	"	"	"	43	135	142	"	"	"	142
— 20 — — 21 —	78	"	"	"	78	49	2	"	"	51	129	132	"	"	"	132
— 21 — — 22 —	48	"	"	"	48	29	3	"	"	32	80	114	1	"	"	115
— 22 — — 23 —	44	1	"	"	45	27	4	"	"	31	76	94	3	"	"	97
— 23 — — 24 —	22	"	"	"	22	35	9	"	"	44	66	56	2	"	"	58
— 24 — — 25 —	32	"	"	"	32	30	11	"	"	41	73	63	7	"	"	70
— 25 — — 50 —	161	49	"	"	210	93	74	1	"	168	378	269	154	1	"	424
— 30 — — 35 —	52	121	3	"	176	38	130	6	2	176	352	125	295	6	"	426
— 35 — — 40 —	27	124	"	"	151	18	130	5	"	153	304	61	318	7	"	386
— 40 — — 45 —	13	105	6	"	124	17	119	8	"	144	268	39	254	5	"	298
— 45 — — 50 —	7	110	1	"	118	18	97	18	"	135	251	28	270	11	"	309
— 50 — — 55 —	4	93	4	"	101	16	93	25	"	134	235	24	241	16	"	281
— 55 — — 60 —	5	70	7	"	82	14	50	32	"	96	178	16	231	26	"	275
— 60 — — 65 —	5	48	14	"	67	2	34	41	"	77	144	11	172	37	"	220
— 65 — — 70 —	1	40	9	"	50	6	19	41	1	67	117	7	97	26	1	131
— 70 — — 75 —	3	21	19	"	43	4	8	28	"	40	83	8	46	26	"	80
— 75 — — 80 —	"	11	11	"	22	1	1	18	"	20	42	2	44	21	"	67
— 80 — — 85 —	1	"	5	"	6	1	2	10	"	13	19	4	14	12	"	30
— 85 — — 90 —	"	"	4	"	4	1	1	2	"	4	8	1	"	4	"	5
— 90 — — 95 —	"	"	2	"	2	"	1	2	"	3	5	"	1	1	"	2
— 95 — — 100 —	"	1	"	"	1	"	"	"	"	"	1	"	"	"	"	"
— 100 Aar og derover	"	"	"	"	"	"	"	"	"	"	"	"	"	"	"	"
SUMMA for 1855	1722	795	85	"	2602	1347	788	237	3	2375	4977	3699	2150	199	1	6049
Summa for 1845											4754					

AF TABEL II.

FRÖKENSTIFT PREETZ.

DISTRIKTET.						TILSAMMEN.											
Qvindekjøn.					Summa af begge Kjøn.	Mandkjøn.					Qvindekjøn.					Summa af begge Kjøn.	
Ugifte.	Gifte.	Enker.	Fraskilte.	Summa.		Ugifte.	Gifte.	Enkemænd.	Fraskilte.	Summa.	Ugifte.	Gifte.	Enker.	Fraskilte.	Summa.		
126	"	"	"	126	235	174	"	"	"	174	177	"	"	"	177	351	
200	"	"	"	200	432	323	"	"	"	323	292	"	"	"	292	615	
322	"	"	"	322	628	454	"	"	"	454	442	"	"	"	442	876	
164	"	"	"	164	297	190	"	"	"	190	217	"	"	"	217	407	
140	"	"	"	140	271	186	"	"	"	186	192	"	"	"	192	378	
390	"	"	"	390	773	545	"	"	"	545	515	"	"	"	515	1058	
485	"	"	"	485	1046	770	"	"	"	770	684	"	"	"	684	1454	
129	"	"	"	129	258	165	"	"	"	165	170	"	"	"	170	335	
135	"	"	"	135	246	153	"	"	"	153	185	"	"	"	185	338	
128	"	"	"	128	257	188	"	"	"	188	162	"	"	"	162	350	
145	"	"	"	145	304	255	"	"	"	255	184	"	"	"	184	439	
136	1	"	"	137	277	248	"	"	"	248	187	1	"	"	188	436	
135	"	"	"	135	277	233	1	"	"	234	178	"	"	"	178	412	
136	8	"	"	144	276	210	"	"	"	210	185	10	"	"	195	405	
120	8	"	"	128	243	162	1	"	"	163	149	11	"	"	160	323	
110	12	"	"	122	219	138	4	"	"	142	137	16	"	"	153	295	
87	18	"	"	105	163	78	2	"	"	80	122	27	"	"	149	229	
86	29	"	"	115	185	95	7	"	"	102	116	40	"	"	156	258	
227	218	7	"	452	876	430	203	1	"	634	320	292	8	"	620	1254	
79	375	6	1	461	887	177	416	9	"	602	117	505	12	3	637	1239	
58	324	18	1	381	767	88	442	7	"	537	56	454	23	1	534	1071	
26	282	32	2	342	640	52	359	11	"	422	45	401	40	2	486	908	
16	256	35	1	308	617	35	380	12	"	427	34	353	55	1	441	868	
10	261	56	2	329	610	28	334	20	"	382	26	354	81	2	463	845	
8	188	85	"	281	554	21	301	33	"	355	22	238	117	"	377	732	
4	107	75	"	186	406	16	220	51	"	287	6	141	116	"	263	550	
4	67	92	1	164	295	8	137	35	1	181	10	86	133	2	231	412	
"	37	69	"	106	186	11	67	45	"	123	4	45	97	"	146	269	
1	10	62	"	73	140	2	55	32	"	89	2	11	80	"	93	182	
"	6	20	"	26	56	5	14	17	"	36	1	8	30	"	39	75	
"	3	9	"	12	17	1	"	8	"	9	1	4	11	"	16	25	
"	"	2	"	2	4	"	1	3	"	4	"	1	4	"	5	9	
"	"	1	"	1	1	"	1	"	"	1	"	"	1	"	1	2	
"	"	"	"	"	"	"	"	"	"	"	"	"	"	"	"	"	
3587	2210	569	8	6374	12423	5421	2945	284	1	8651	4934	2998	806	11	8749	17400	
					12495												17249

	DET ADELIGE FRÖKENSTIFT UETERSEN.										GAARDEN					
	Mandkjön.					Qvindelkjön.					Summa af begge Kjön.	Mandkjön.				
	Ugifte.	Gifte.	Enkemænd.	Fraskilte.	Summa.	Ugifte	Gifte.	Enker.	Fraskilte.	Summa.		Ugifte.	Gifte.	Enkemænd.	Fraskilte.	Summa.
Indtil 1 Aar	40	"	"	"	40	34	"	"	"	34	74	"	"	"	"	"
Fyldt 1, men under 3 Aar	69	"	"	"	69	58	"	"	"	58	127	"	"	"	"	"
— 3 — — 5 —	52	"	"	"	52	61	"	"	"	61	113	3	"	"	"	3
— 5 — — 6 —	26	"	"	"	26	33	"	"	"	33	59	1	"	"	"	1
— 6 — — 7 —	24	"	"	"	24	21	"	"	"	21	45	"	"	"	"	"
— 7 — — 10 —	79	"	"	"	79	72	"	"	"	72	151	2	"	"	"	2
— 10 — — 14 —	101	"	"	"	101	98	"	"	"	98	199	1	"	"	"	1
— 14 — — 15 —	29	"	"	"	29	19	"	"	"	19	48	"	"	"	"	"
— 15 — — 16 —	14	"	"	"	14	25	"	"	"	25	59	"	"	"	"	"
— 16 — — 17 —	30	"	"	"	30	24	"	"	"	24	54	"	"	"	"	"
— 17 — — 18 —	24	"	"	"	24	29	1	"	"	50	54	"	"	"	"	"
— 18 — — 19 —	22	"	"	"	22	22	2	"	"	24	46	1	"	"	"	1
— 19 — — 20 —	21	"	"	"	21	16	1	"	"	17	38	"	"	"	"	"
— 20 — — 21 —	22	"	"	"	22	17	"	"	"	17	39	"	"	"	"	"
— 21 — — 22 —	14	"	"	"	14	20	3	"	"	25	37	2	"	"	"	2
— 22 — — 23 —	19	5	"	"	24	19	8	1	"	28	52	1	"	"	"	1
— 23 — — 24 —	12	1	"	"	13	17	4	"	"	21	34	"	"	"	"	"
— 24 — — 25 —	16	4	"	"	20	9	8	"	"	17	37	"	"	"	"	"
— 25 — — 30 —	64	40	1	"	105	37	51	"	"	88	195	"	"	"	"	"
— 30 — — 35 —	27	59	1	"	87	23	63	1	"	87	174	1	1	"	"	2
— 35 — — 40 —	19	54	4	"	77	12	42	1	"	55	132	"	"	"	"	"
— 40 — — 45 —	15	51	"	"	66	8	49	5	"	62	128	"	1	"	"	1
— 45 — — 50 —	7	45	6	"	58	7	56	12	1	76	134	"	1	"	"	1
— 50 — — 55 —	11	29	10	1	51	7	28	10	1	46	97	"	3	"	"	3
— 55 — — 60 —	4	41	8	"	53	6	37	7	"	50	103	"	"	"	"	"
— 60 — — 65 —	4	30	12	"	46	6	23	16	1	46	92	"	"	"	"	"
— 65 — — 70 —	4	18	6	2	30	1	6	13	"	20	50	"	"	"	"	"
— 70 — — 75 —	5	11	10	"	26	2	10	10	"	22	48	"	"	"	"	"
— 75 — — 80 —	1	8	4	"	13	2	4	13	"	19	52	"	"	"	"	"
— 80 — — 85 —	"	1	3	"	4	1	1	6	1	9	13	"	"	"	"	"
— 85 — — 90 —	1	"	1	"	2	"	"	2	"	2	4	"	"	"	"	"
— 90 — — 95 —	"	"	"	"	"	"	"	"	"	"	"	"	"	"	"	"
— 95 — — 100 —	"	"	"	"	"	"	"	"	"	"	"	"	"	"	"	"
— 100 Aar og derover	"	"	"	"	"	"	"	"	"	"	"	"	"	"	"	"
SUMMA for 1855	776	397	66	3	1242	706	397	97	4	1204	2446	12	6	"	"	18
Summa for 1845											2323					

AF TABEL II.

OVENDORF.						SUMMA for de adelige Distrikter.											
						FLÆKKERNE.											
Qvindkjøn.					Summa af begge Kjøn.	Mandkjøn.					Qvindkjøn.					Summa af begge Kjøn.	
Ugifte.	Gifte	Enker.	Fraskille	Summa.		Ugifte	Gifte.	Enekemænd.	Fraskille.	Summa.	Ugifte.	Gifte	Enker.	Fraskille.	Summa.		
"	"	"	"	"	"	101	"	"	"	101	119	"	"	"	119	220	
1	"	"	"	1	1	249	"	"	"	249	196	"	"	"	196	445	
4	"	"	"	4	7	288	"	"	"	288	264	"	"	"	264	552	
"	"	"	"	"	1	111	"	"	"	111	118	"	"	"	118	229	
"	"	"	"	"	"	126	"	"	"	126	126	"	"	"	126	252	
1	"	"	"	1	3	343	"	"	"	343	305	"	"	"	305	648	
3	"	"	"	3	4	436	"	"	"	436	414	"	"	"	414	850	
2	"	"	"	2	2	116	"	"	"	116	86	"	"	"	86	202	
"	"	"	"	"	"	99	"	"	"	99	96	"	"	"	96	195	
"	"	"	"	"	"	101	"	"	"	101	90	"	"	"	90	191	
"	"	"	"	"	"	137	"	"	"	137	96	"	"	"	96	253	
1	"	"	"	1	2	159	"	"	"	159	104	1	"	"	105	264	
"	"	"	"	"	"	144	1	"	"	145	108	3	"	"	111	256	
1	"	"	"	1	1	123	"	"	"	123	86	5	"	"	91	214	
"	"	"	"	"	2	91	"	"	"	91	70	5	"	"	75	166	
1	"	"	"	1	2	91	1	"	"	92	73	9	"	"	82	174	
"	"	"	"	"	"	74	2	"	"	76	85	19	"	"	104	180	
"	"	"	"	"	"	85	5	"	"	88	60	17	1	"	78	166	
2	"	"	"	2	2	312	104	"	"	416	227	184	3	"	414	830	
2	2	"	"	4	6	114	278	4	"	396	98	317	13	2	430	826	
1	2	"	"	3	3	71	292	2	"	365	54	275	17	"	346	711	
"	1	"	"	1	2	29	229	9	"	267	38	222	24	1	285	552	
"	"	"	"	"	1	27	202	9	1	239	32	184	44	"	260	499	
"	1	"	"	1	4	20	191	10	"	221	29	176	51	1	257	478	
"	1	"	"	1	1	13	124	16	1	154	22	101	66	2	191	345	
"	"	"	"	"	"	10	91	28	"	129	6	70	83	"	159	288	
"	"	"	"	"	"	5	73	22	"	100	10	36	73	1	120	220	
"	"	"	"	"	"	5	33	26	"	64	6	17	56	"	79	143	
"	"	"	"	"	"	2	16	22	"	40	2	8	43	"	53	93	
"	"	"	"	"	"	1	2	8	"	11	1	2	20	"	23	34	
"	"	"	"	"	"	"	1	6	"	7	1	2	5	"	8	15	
"	"	"	"	"	"	"	"	2	"	2	"	1	2	"	3	5	
"	"	"	"	"	"	"	1	"	"	1	"	"	"	"	"	1	
"	"	"	"	"	"	"	"	"	"	"	"	"	1	"	1	1	
19	7	"	"	26	44	3481	1646	164	2	5293	3022	1654	502	7	5185	10478	
					43												9390

SUMMA for de											
LANDDISTRIKTERNE.											
Mandkjøn.					Qvindekjøn.					Summa af begge Kjøn.	
Ugifte.	Gifte.	Enekmand.	Fraskilte.	Summa.	Ugifte.	Gifte.	Enker.	Fraskilte.	Summa.		
Indtil 1 Aar	2111	"	"	"	2111	1990	"	"	"	1990	4101
Fylt 1, men under 3 Aar	3922	"	"	"	3922	3704	"	"	"	3704	7626
— 3 — — 5 —	3675	"	"	"	3675	3433	"	"	"	3433	7108
— 5 — — 6 —	1834	"	"	"	1834	1827	"	"	"	1827	3661
— 6 — — 7 —	1686	"	"	"	1686	1669	"	"	"	1669	3355
— 7 — — 10 —	4915	"	"	"	4915	4683	"	"	"	4683	9598
— 10 — — 14 —	6383	"	"	"	6383	6007	"	"	"	6007	12390
— 14 — — 15 —	1438	"	"	"	1438	1516	"	"	"	1516	2954
— 15 — — 16 —	1453	"	"	"	1453	1463	"	"	"	1463	2916
— 16 — — 17 —	1311	"	"	"	1311	1315	"	"	"	1315	2626
— 17 — — 18 —	1287	"	"	"	1287	1390	4	"	"	1394	2681
— 18 — — 19 —	1346	1	"	"	1347	1317	11	"	"	1328	2675
— 19 — — 20 —	1226	5	"	"	1231	1278	31	"	"	1309	2540
— 20 — — 21 —	1077	7	"	"	1084	1142	65	"	"	1207	2291
— 21 — — 22 —	1041	16	"	"	1057	1108	142	1	"	1251	2308
— 22 — — 23 —	722	38	"	"	760	923	149	2	1	1075	1835
— 23 — — 24 —	715	84	"	"	799	821	265	1	"	1087	1886
— 24 — — 25 —	758	141	2	"	901	772	344	1	"	1117	2018
— 25 — — 30 —	2829	1737	14	1	4581	2293	2761	38	3	5095	9676
— 30 — — 35 —	1289	3277	32	4	4602	857	3786	77	8	4728	9330
— 35 — — 40 —	693	3703	76	3	4475	433	3644	176	11	4264	8739
— 40 — — 45 —	345	3073	79	1	3498	244	3055	232	10	3541	7039
— 45 — — 50 —	302	3015	151	9	3477	212	2800	395	11	3418	6895
— 50 — — 55 —	231	2780	231	6	3248	151	2438	555	9	3153	6401
— 55 — — 60 —	153	2138	326	1	2618	95	1745	726	3	2569	5187
— 60 — — 65 —	133	1463	379	5	1980	74	1041	765	7	1887	3867
— 65 — — 70 —	79	1031	375	9	1494	42	570	747	2	1361	2855
— 70 — — 75 —	59	482	360	2	903	20	310	591	3	924	1827
— 75 — — 80 —	22	277	269	1	569	16	118	418	"	552	1121
— 80 — — 85 —	19	73	123	"	215	6	23	179	2	210	425
— 85 — — 90 —	5	17	41	"	63	3	4	70	"	77	140
— 90 — — 95 —	"	2	8	"	10	"	2	16	"	18	28
— 95 — — 100 —	"	"	2	"	2	"	"	3	"	3	5
— 100 Aar og derover	"	"	"	"	"	"	"	"	"	"	"
SUMMA for 1855	43059	23360	2468	42	68929	40804	23308	4993	70	69175	138104
Summa for 1845											135079

AF TABEL II.

adelige Distrikter (fortsat).

TILSAMMEN.										
Mandkjøn.					Qvindekjøn.					Summa af begge Kjøn.
Ugifte.	Gifte.	Enkemænd.	Fraskille.	Summa.	Ugifte.	Gifte.	Enker.	Fraskille.	Summa.	
2212	"	"	"	2212	2109	"	"	"	2109	4321
4171	"	"	"	4171	3900	"	"	"	3900	8071
3963	"	"	"	3963	3697	"	"	"	3697	7660
1945	"	"	"	1945	1945	"	"	"	1945	3890
1812	"	"	"	1812	1795	"	"	"	1795	3607
5258	"	"	"	5258	4988	"	"	"	4988	10246
6819	"	"	"	6819	6421	"	"	"	6421	13240
1554	"	"	"	1554	1602	"	"	"	1602	3156
1552	"	"	"	1552	1559	"	"	"	1559	3111
1412	"	"	"	1412	1405	"	"	"	1405	2817
1424	"	"	"	1424	1486	4	"	"	1490	2914
1505	1	"	"	1506	1421	12	"	"	1433	2939
1370	6	"	"	1376	1386	34	"	"	1420	2796
1200	7	"	"	1207	1228	70	"	"	1298	2505
1132	16	"	"	1148	1178	147	1	"	1326	2474
813	39	"	"	852	996	158	2	1	1157	2009
789	86	"	"	875	906	284	1	"	1191	2066
841	146	2	"	989	832	361	2	"	1195	2184
3141	1841	14	1	4997	2520	2945	41	3	5509	10506
1403	3555	36	4	4998	955	4103	90	10	5158	10156
764	3995	78	3	4840	487	3919	193	11	4610	9450
374	3502	88	1	3765	282	3277	256	11	3826	7591
329	3217	160	10	3716	244	2984	439	11	3678	7394
251	2971	241	6	3469	180	2614	606	10	3410	6879
166	2262	342	2	2772	117	1846	792	5	2760	5532
143	1554	407	5	2109	80	1111	848	7	2046	4155
84	1104	397	9	1594	52	606	820	3	1481	3075
64	515	386	2	967	26	327	647	3	1003	1970
24	293	291	1	609	18	126	461	"	605	1214
20	75	131	"	226	7	25	199	2	233	459
5	18	47	"	70	4	6	75	"	85	155
"	2	10	"	12	"	3	18	"	21	33
"	1	2	"	3	"	"	3	"	3	6
"	"	"	"	"	"	"	1	"	1	1
46540	25006	2632	44	74222	43826	24962	5495	77	74360	148582
										142469

SUMMA for Hertugdømmet																
FLÆKKERNE.											LAND					
	Mandkjøn.					Qvindekjøn.					Summa af begge Kjøn.	Mandkjøn.				
	Ugifte.	Gifte.	Enkemænd.	Fraskilte.	Summa.	Ugifte.	Gifte.	Enker.	Fraskilte.	Summa.		Ugifte.	Gifte.	Enkemænd.	Fraskilte.	Summa.
Indtil 1 Aar	789	"	"	"	789	795	"	"	"	795	1584	5550	"	"	"	5550
Fyldt 1, men under 3 Aar	1408	"	"	"	1408	1349	"	"	"	1349	2757	10333	"	"	"	10333
— 3 — — 5 —	1366	"	"	"	1366	1295	"	"	"	1295	2661	9372	"	"	"	9372
— 5 — — 6 —	663	"	"	"	663	628	"	"	"	628	1291	4576	"	"	"	4576
— 6 — — 7 —	658	"	"	"	658	590	"	"	"	590	1248	4418	"	"	"	4418
— 7 — — 10 —	1883	"	"	"	1883	1721	"	"	"	1721	5604	12772	"	"	"	12772
— 10 — — 14 —	2281	"	"	"	2281	2214	"	"	"	2214	4495	16346	"	"	"	16346
— 14 — — 15 —	528	"	"	"	528	519	"	"	"	519	1047	3959	"	"	"	3959
— 15 — — 16 —	519	"	"	"	519	506	"	"	"	506	1025	3974	"	"	"	3974
— 16 — — 17 —	578	"	"	"	578	463	"	"	"	463	1041	3647	"	"	"	3647
— 17 — — 18 —	628	"	"	"	628	522	5	"	"	527	1155	3455	"	"	"	3455
— 18 — — 19 —	729	"	"	"	729	481	5	"	"	486	1215	3488	3	"	"	3491
— 19 — — 20 —	652	2	"	"	654	495	22	"	"	517	1171	3212	11	"	"	3223
— 20 — — 21 —	560	5	1	"	566	405	24	1	"	430	996	2972	25	1	"	2998
— 21 — — 22 —	470	4	"	"	474	358	42	1	"	401	875	2910	54	1	"	2965
— 22 — — 23 —	355	8	"	"	363	359	68	1	"	408	771	1940	148	2	"	2090
— 23 — — 24 —	382	27	1	"	410	320	132	2	"	454	864	2123	290	1	"	2414
— 24 — — 25 —	383	36	1	1	421	253	167	4	2	426	847	2138	465	6	1	2610
— 25 — — 30 —	1328	663	8	"	1999	949	1145	36	3	2133	4132	7578	4870	52	4	12504
— 30 — — 35 —	622	1361	25	3	2009	364	1460	63	6	1893	3902	3745	8735	123	12	12615
— 35 — — 40 —	363	1463	34	2	1862	229	1501	106	5	1841	3705	1971	9671	237	11	11890
— 40 — — 45 —	176	1279	56	2	1513	161	1149	127	7	1444	2957	1023	8059	266	14	9362
— 45 — — 50 —	151	1109	55	2	1317	118	999	202	3	1322	2639	827	7751	479	24	9081
— 50 — — 55 —	134	1053	67	2	1256	123	812	247	5	1187	2443	691	7034	688	19	8452
— 55 — — 60 —	85	669	110	4	868	95	545	321	5	966	1834	507	5280	893	19	6699
— 60 — — 65 —	70	518	132	2	722	57	354	331	4	746	1468	377	3838	1066	15	5296
— 65 — — 70 —	59	350	161	4	554	44	209	329	3	585	1139	261	2541	1075	16	3893
— 70 — — 75 —	56	165	126	"	327	22	94	270	1	387	714	149	1206	939	4	2298
— 75 — — 80 —	22	89	92	"	203	15	35	177	"	227	430	57	646	693	3	1399
— 80 — — 85 —	5	32	44	"	81	4	11	82	"	97	178	39	171	332	1	543
— 85 — — 90 —	2	7	22	"	31	1	3	30	"	34	65	8	38	91	"	137
— 90 — — 95 —	"	2	5	"	7	"	1	7	"	8	15	"	4	22	"	26
— 95 — — 100 —	"	1	"	"	1	"	"	"	"	"	1	1	"	4	"	5
— 100 Aar og derover	"	"	"	"	"	"	"	1	"	1	1	"	"	"	"	"
SUMMA for 1855	17865	8843	938	22	27668	15435	8783	2338	44	26600	54268	114419	60840	6971	143	182373
Summa for 1845											46650					

AF TABEL II.

Holsteens Landdistrikter.

DISTRIKTERNE.						TILSAMMEN.											
Qvindekjøn.					Summa af begge Kjøn.	Mandkjøn.					Qvindekjøn.					Summa af begge Kjøn.	
Ugifte.	Gifte.	Enker.	Fraskilte.	Summa.		Ugifte.	Gifte.	Enkenøst.	Fraskilte.	Summa.	Ugifte.	Gifte.	Enker.	Fraskilte.	Summa.		
5285	"	"	"	5285	10835	6339	"	"	"	6339	6080	"	"	"	6080	12419	
9924	"	"	"	9924	20257	11741	"	"	"	11741	11273	"	"	"	11273	23014	
8927	"	"	"	8927	18299	10738	"	"	"	10738	10222	"	"	"	10222	20960	
4645	"	"	"	4645	9221	5239	"	"	"	5239	5273	"	"	"	5273	10512	
4225	"	"	"	4225	8643	5076	"	"	"	5076	4815	"	"	"	4815	9891	
12151	"	"	"	12151	24923	14655	"	"	"	14655	13872	"	"	"	13872	28527	
15487	"	"	"	15487	31833	18627	"	"	"	18627	17701	"	"	"	17701	36328	
4049	"	"	"	4049	8008	4487	"	"	"	4487	4568	"	"	"	4568	9055	
3831	"	"	"	3831	7805	4493	"	"	"	4493	4337	"	"	"	4337	8830	
3708	1	"	"	3709	7356	4225	"	"	"	4225	4171	1	"	"	4172	8397	
3742	13	"	"	3755	7210	4083	"	"	"	4083	4264	18	"	"	4282	8365	
3572	44	"	"	3616	7107	4217	3	"	"	4220	4053	49	"	"	4102	8322	
3437	86	1	"	3524	6747	3864	13	"	"	3877	3952	108	1	"	4041	7918	
3077	231	1	"	3309	6307	3532	30	2	"	3564	3482	255	2	"	3739	7303	
2845	365	2	"	3210	6175	3380	58	1	"	3439	3201	407	3	"	3611	7050	
2313	480	8	2	2803	4893	2295	156	2	"	2453	2652	548	9	2	3211	5664	
2090	765	3	1	2859	5273	2505	317	2	"	2824	2410	897	5	1	3313	6137	
1917	1080	9	3	3009	5619	2521	501	7	2	3031	2170	1247	13	5	3435	6466	
5623	7602	127	12	13364	25868	8906	5533	60	4	14503	6572	8747	163	15	15497	30000	
2156	9893	237	19	12305	24920	4367	10096	146	15	14624	2520	11353	300	25	14198	28822	
1109	9473	452	28	11062	22952	2334	11134	271	13	13752	1338	10974	558	33	12903	26655	
638	7789	636	21	9084	18446	1199	9338	322	16	10875	799	8938	763	28	10528	21403	
528	6946	993	22	8489	17570	978	8860	534	26	10598	646	7945	1195	25	9811	20209	
391	6173	1509	23	8096	16528	825	8087	755	21	9688	514	6985	1756	28	9283	18971	
291	4426	1821	19	6557	13256	592	5949	1003	23	7567	386	4971	2142	24	7523	15090	
216	2708	1980	16	4920	10216	447	4356	1198	17	6018	273	3062	2311	20	5666	11684	
118	1486	1910	11	3525	7418	300	2891	1236	20	4447	162	1695	2239	14	4110	8557	
66	684	1473	7	2230	4528	185	1371	1065	4	2625	88	778	1743	8	2617	5242	
34	271	1005	2	1312	2711	79	735	785	3	1602	49	306	1182	2	1539	3141	
13	55	444	2	514	1057	44	203	376	1	624	17	66	526	2	611	1235	
8	11	158	"	177	514	10	45	113	"	168	9	14	188	"	211	379	
"	2	35	"	35	61	"	6	27	"	33	"	3	40	"	43	76	
"	"	4	"	4	9	1	1	4	"	6	"	"	4	"	4	10	
"	"	"	"	"	"	"	"	"	"	"	"	"	1	"	1	1	
106414	60584	12806	188	179992	362365	132284	69683	7909	165	210041	121849	69367	15144	232	206592	416633	
					339441												386091

Hele Hertug																
KJÖBSTÆDERNE.											LAND					
Mandkjön.					Qvindekjön.					Summa af begge Kjön.	Mandkjön.					
Ugifte.	Gifte.	Enkemænd.	Fraskille.	Summa.	Ugifte.	Gifte.	Enker.	Fraskille.	Summa.		Ugifte.	Gifte.	Enkemænd.	Fraskille.	Summa.	
Indtil 1 Aar	1590	"	"	"	1590	1551	"	"	"	1551	3141	6359	"	"	"	6359
Fyldt 1, men under 5 Aar	2649	"	"	"	2649	2651	"	"	"	2651	5300	11741	"	"	"	11741
— 3 — — 5 —	2268	"	"	"	2268	2288	"	"	"	2288	4556	10738	"	"	"	10738
— 5 — — 6 —	1121	"	"	"	1121	1051	"	"	"	1051	2172	5239	"	"	"	5239
— 6 — — 7 —	1060	"	"	"	1060	1033	"	"	"	1033	2093	5076	"	"	"	5076
— 7 — — 10 —	2960	"	"	"	2960	3059	"	"	"	3059	6019	14655	"	"	"	14655
— 10 — — 14 —	3669	"	"	"	3669	3619	"	"	"	3619	7288	18627	"	"	"	18627
— 14 — — 15 —	968	"	"	"	968	966	"	"	"	966	1934	4487	"	"	"	4487
— 15 — — 16 —	1003	"	"	"	1003	931	"	"	"	931	1934	4493	"	"	"	4493
— 16 — — 17 —	1117	"	"	"	1117	982	1	"	"	983	2100	4225	"	"	"	4225
— 17 — — 18 —	1239	"	"	"	1239	958	6	"	"	964	2203	4083	"	"	"	4083
— 18 — — 19 —	1204	"	"	"	1204	1040	10	"	"	1050	2254	4217	3	"	"	4220
— 19 — — 20 —	1195	1	"	"	1194	1022	29	"	"	1051	2245	3864	15	"	"	3877
— 20 — — 21 —	991	3	"	"	994	891	75	3	"	969	1963	3532	30	2	"	3564
— 21 — — 22 —	966	16	"	"	982	943	90	1	"	1034	2016	3380	58	1	"	3439
— 22 — — 23 —	1284	32	"	"	1316	815	147	1	1	964	2280	2295	156	2	"	2453
— 23 — — 24 —	2261	94	1	"	2356	767	230	1	1	999	3355	2505	317	2	"	2824
— 24 — — 25 —	1168	93	"	"	1261	697	320	5	"	1022	2283	2521	501	7	2	3031
— 25 — — 30 —	3147	1495	17	2	4661	2572	2284	55	12	4921	9582	8906	5535	60	4	14503
— 30 — — 35 —	1515	2726	44	4	4289	1255	3011	136	22	4424	8713	4367	10096	146	15	14624
— 35 — — 40 —	795	2963	89	17	3864	716	2689	225	25	3655	7519	2334	11134	271	13	13752
— 40 — — 45 —	432	2319	88	14	2853	464	2063	310	25	2862	5715	1199	9338	322	16	10875
— 45 — — 50 —	326	2006	128	15	2475	382	1813	441	24	2660	5135	978	8860	534	26	10398
— 50 — — 55 —	255	1729	169	16	2169	303	1435	572	27	2337	4506	825	8087	755	21	9688
— 55 — — 60 —	185	1154	187	13	1539	217	923	625	13	1778	3317	592	5949	1003	23	7567
— 60 — — 65 —	152	762	238	7	1139	169	601	690	12	1472	2611	447	4356	1198	17	6018
— 65 — — 70 —	87	558	236	7	888	123	356	668	7	1154	2042	300	2891	1236	20	4447
— 70 — — 75 —	50	298	179	4	531	73	149	553	1	776	1307	185	1571	1065	4	2625
— 75 — — 80 —	29	150	143	1	323	42	65	367	"	474	797	79	735	785	3	1602
— 80 — — 85 —	7	39	92	"	138	15	19	182	2	218	356	44	203	376	1	624
— 85 — — 90 —	2	15	34	"	51	7	4	65	1	77	128	10	45	113	"	168
— 90 — — 95 —	"	1	10	"	11	1	"	13	"	14	25	"	6	27	"	33
— 95 — — 100 —	"	1	1	"	2	1	1	2	"	4	6	1	1	4	"	6
— 100 Aar og derover	"	"	"	"	"	"	"	"	"	"	"	"	"	"	"	"
SUMMA for 1855	35673	16455	1656	100	53884	31604	16321	4913	173	53011	106895	132284	69683	7909	165	210041
Summa for 1845											90747					

AF TABEL II.

dømmet Holsteen.

DISTRIKTERNE.

TILSAMMEN.

Qvindekjøn.						Summa af begge Kjøn.	Mandkjøn.					Qvindekjøn.					Summa af begge Kjøn.
Ugifte.	Gifte.	Enker.	Fraskille.	Summa.	Ugifte.		Gifte.	Enkemænd.	Fraskille.	Summa.	Ugifte.	Gifte.	Enker.	Fraskille.	Summa.		
6080	"	"	"	6080	12419	7929	"	"	"	7929	7631	"	"	"	7631	15560	
11273	"	"	"	11273	25014	14390	"	"	"	14390	13924	"	"	"	13924	28314	
10222	"	"	"	10222	20960	13006	"	"	"	13006	12510	"	"	"	12510	25516	
5273	"	"	"	5273	10512	6360	"	"	"	6360	6324	"	"	"	6324	12684	
4815	"	"	"	4815	9891	6136	"	"	"	6136	5848	"	"	"	5848	11984	
13872	"	"	"	13872	28527	17615	"	"	"	17615	16931	"	"	"	16931	34546	
17701	"	"	"	17701	36328	22296	"	"	"	22296	21320	"	"	"	21320	43616	
4568	"	"	"	4568	9055	5455	"	"	"	5455	5334	"	"	"	5334	10989	
4337	"	"	"	4337	8830	5496	"	"	"	5496	5268	"	"	"	5268	10764	
4171	1	"	"	4172	8397	5342	"	"	"	5342	5153	2	"	"	5155	10497	
4264	18	"	"	4282	8365	5322	"	"	"	5322	5222	24	"	"	5246	10568	
4053	49	"	"	4102	8322	5421	3	"	"	5424	5093	59	"	"	5152	10576	
3952	108	1	"	4041	7918	5057	14	"	"	5071	4954	137	1	"	5092	10163	
3482	255	2	"	3739	7303	4523	33	2	"	4558	4373	330	5	"	4708	9266	
3201	407	3	"	3611	7050	4346	74	1	"	4421	4144	497	4	"	4645	9066	
2652	548	9	2	3211	5664	3579	188	2	"	3769	3467	695	10	3	4175	7944	
2410	897	5	1	3315	6137	4766	411	3	"	5180	3177	1127	6	2	4312	9492	
2170	1247	13	5	3435	6466	3689	594	7	2	4292	2867	1567	18	5	4457	8749	
6572	8747	163	15	15497	30000	12053	7028	77	6	19164	9144	11031	216	27	20418	39582	
2520	11353	300	25	14198	28822	5882	12822	190	19	18913	3775	14364	436	47	18622	37535	
1338	10974	558	33	12903	26655	5129	14097	360	30	17616	2054	13663	785	58	16558	34174	
799	8938	765	28	10528	21403	1631	11657	410	30	13728	1263	11001	1073	53	13390	27118	
646	7945	1195	25	9811	20209	1304	10866	662	41	12873	1028	9758	1636	49	12471	25344	
514	6985	1756	28	9283	18971	1080	9816	924	37	11857	817	8420	2328	55	11620	23477	
386	4971	2142	24	7523	15090	777	7103	1190	36	9106	603	5894	2767	37	9301	18407	
273	3062	2311	20	5666	11684	579	5118	1436	24	7157	442	3663	3001	32	7138	14295	
162	1695	2239	14	4110	8557	387	5449	1472	27	5355	285	2051	2907	21	5264	10599	
88	778	1743	8	2617	5242	235	1669	1244	8	3156	161	927	2296	9	3393	6549	
49	306	1182	2	1559	3141	108	885	928	4	1925	91	371	1549	2	2013	5938	
17	66	526	2	611	1235	51	242	468	1	762	32	85	708	4	829	1591	
9	14	188	"	211	379	12	60	147	"	219	16	18	253	1	288	507	
"	3	40	"	43	76	"	7	37	"	44	1	3	53	"	57	101	
"	"	4	"	4	10	1	2	5	"	8	1	1	6	"	8	16	
"	"	1	"	1	1	"	"	"	"	"	"	"	1	"	1	1	
121849	69367	15144	232	206592	416653	167957	86138	9565	265	263925	153453	85688	20057	405	259603	523528	
.....	386091	476838	

IX. Hertugdømmet Lauenborgs Landdistrikter. 1. Amter.	RATZEBORG AMT.										LAUENBORG AMT.											
	Mandkjøn.					Qvindekjøn.					Summa af begge Kjøn.	Mandkjøn.					Qvindekjøn.					Summa af begge Kjøn.
	Ugifte.	Gifte.	Enkemend.	Fraskilte.	Summa.	Ugifte.	Gifte.	Enker.	Fraskilte.	Summa.		Ugifte.	Gifte.	Enkemend.	Fraskilte.	Summa.	Ugifte.	Gifte.	Enker.	Fraskilte.	Summa.	
Indtil 1 Aar	119	"	"	"	119	115	"	"	"	115	234	89	"	"	"	89	106	"	"	"	106	195
Fyldt 1, men under 3 Aar	229	"	"	"	229	235	"	"	"	235	464	190	"	"	"	190	184	"	"	"	184	374
— 3 — — 5 —	225	"	"	"	225	175	"	"	"	175	400	175	"	"	"	175	156	"	"	"	156	331
— 5 — — 6 —	112	"	"	"	112	104	"	"	"	104	216	89	"	"	"	89	76	"	"	"	76	165
— 6 — — 7 —	97	"	"	"	97	85	"	"	"	85	182	80	"	"	"	80	64	"	"	"	64	144
— 7 — — 10 —	312	"	"	"	312	257	"	"	"	257	569	225	"	"	"	225	190	"	"	"	190	415
— 10 — — 14 —	379	"	"	"	379	377	"	"	"	377	756	283	"	"	"	283	244	"	"	"	244	527
— 14 — — 15 —	89	"	"	"	89	78	"	"	"	78	167	70	"	"	"	70	68	"	"	"	68	158
— 15 — — 16 —	99	"	"	"	99	125	"	"	"	125	224	65	"	"	"	65	68	"	"	"	68	133
— 16 — — 17 —	79	"	"	"	79	85	"	"	"	85	164	73	"	"	"	73	83	"	"	"	83	156
— 17 — — 18 —	89	"	"	"	89	103	1	"	"	104	193	82	"	"	"	82	60	"	"	"	60	142
— 18 — — 19 —	88	"	"	"	88	95	3	"	"	98	186	75	"	"	"	75	72	"	"	"	72	147
— 19 — — 20 —	79	"	"	"	79	106	3	"	"	109	188	70	"	"	"	70	57	1	"	"	58	128
— 20 — — 21 —	62	"	"	"	62	73	2	"	"	75	137	60	"	"	"	60	59	2	"	"	61	121
— 21 — — 22 —	69	"	"	"	69	66	8	"	"	74	143	49	"	"	"	49	50	6	1	"	57	106
— 22 — — 23 —	55	1	"	"	56	62	10	"	"	72	128	35	1	"	"	34	57	3	"	"	60	94
— 23 — — 24 —	54	"	"	"	54	67	7	"	"	74	128	74	"	"	"	74	56	10	"	"	66	140
— 24 — — 25 —	68	2	"	"	70	65	21	"	"	86	156	60	4	"	"	64	49	24	"	"	73	137
— 25 — — 30 —	287	69	1	"	357	226	144	"	"	370	727	241	78	1	"	320	156	142	1	"	299	619
— 30 — — 35 —	141	157	2	"	300	79	210	10	"	299	599	115	154	3	"	272	56	210	5	1	272	544
— 35 — — 40 —	92	225	5	"	322	55	232	9	"	296	618	59	194	5	"	258	39	182	4	"	225	483
— 40 — — 45 —	44	214	2	1	261	28	175	13	1	217	478	27	182	2	"	211	13	159	13	1	186	397
— 45 — — 50 —	27	188	10	"	225	11	201	19	"	231	456	18	158	4	1	181	9	119	16	1	145	326
— 50 — — 55 —	22	199	11	"	252	12	166	28	"	206	438	17	112	6	"	135	9	100	29	"	138	273
— 55 — — 60 —	19	153	15	"	187	4	125	39	1	169	356	12	90	12	"	114	7	64	41	"	112	226
— 60 — — 65 —	5	111	26	2	144	6	74	61	"	141	285	7	67	16	"	90	8	56	36	"	100	190
— 65 — — 70 —	3	60	32	"	95	4	38	48	"	90	185	6	50	18	"	74	4	34	52	"	90	164
— 70 — — 75 —	4	39	26	"	69	1	11	41	"	53	122	2	15	18	"	33	2	9	46	"	57	90
— 75 — — 80 —	2	19	16	"	37	"	7	29	"	36	73	2	14	10	"	26	"	3	22	"	25	51
— 80 — — 85 —	"	5	7	"	12	1	4	9	"	14	26	1	8	7	"	16	"	1	8	"	9	25
— 85 — — 90 —	"	"	2	"	2	"	"	5	"	5	7	"	1	1	"	2	"	"	5	"	5	7
— 90 — — 95 —	"	1	"	"	1	"	"	1	"	1	2	"	"	"	"	"	"	"	"	"	"	"
— 95 — — 100 —	"	"	"	"	"	"	"	"	"	"	"	"	"	"	"	"	"	"	"	"	"	"
— 100 Aar og derover	"	"	"	"	"	"	"	"	"	"	"	"	"	"	"	"	"	"	"	"	"	"
SUMMA for 1855	2950	1445	155	5	4551	2700	1442	312	2	4456	9007	2549	1126	103	1	3579	2002	1125	279	5	5409	6988
Summa for 1845											8990											6358

AF TABEL II.

SCHWARZENBECK AMT.											STEINHORST AMT.										
Mandkjön.					Qvindekjön.					Summa af begge Kjön.	Mandkjön.					Qvindekjön.					Summa af begge Kjön.
Ugifte.	Gifte.	Enkemend.	Fraskille.	Summa.	Ugifte.	Gifte.	Enker.	Fraskille.	Summa.		Ugifte.	Gifte.	Enkemend.	Fraskille.	Summa.	Ugifte.	Gifte.	Enker.	Fraskille.	Summa.	
93	"	"	"	93	70	"	"	"	70	163	99	"	"	"	99	88	"	"	"	88	187
163	"	"	"	163	152	"	"	"	152	315	147	"	"	"	147	139	"	"	"	139	286
146	"	"	"	146	133	"	"	"	133	279	147	"	"	"	147	153	"	"	"	153	300
78	"	"	"	78	67	"	"	"	67	145	69	"	"	"	69	70	"	"	"	70	139
64	"	"	"	64	85	"	"	"	85	149	65	"	"	"	65	70	"	"	"	70	135
219	"	"	"	219	185	"	"	"	185	404	188	"	"	"	188	227	"	"	"	227	415
269	"	"	"	269	235	"	"	"	235	504	270	"	"	"	270	261	"	"	"	261	531
70	"	"	"	70	74	"	"	"	74	144	64	"	"	"	64	53	"	"	"	53	117
46	"	"	"	46	55	"	"	"	55	101	50	"	"	"	50	69	"	"	"	69	119
68	"	"	"	68	65	"	"	"	65	153	61	"	"	"	61	52	"	"	"	52	113
54	"	"	"	54	58	"	"	"	58	112	45	"	"	"	45	66	"	"	"	66	111
73	"	"	"	73	51	1	"	"	52	125	46	"	"	"	46	71	"	"	"	71	117
56	"	"	"	56	50	4	"	"	54	110	42	"	"	"	42	58	1	"	"	59	101
39	"	"	"	39	60	1	"	"	61	100	39	1	"	"	40	56	4	"	"	60	100
47	"	"	"	47	45	"	"	"	45	92	54	1	"	"	55	58	1	"	"	59	114
38	2	"	"	40	43	6	"	"	49	89	40	"	"	"	40	46	11	"	"	57	97
52	1	"	"	53	56	11	"	"	67	120	30	"	"	"	30	45	7	"	"	52	82
48	2	"	"	50	36	17	"	"	53	103	38	3	"	"	41	36	15	"	"	51	92
188	45	1	"	234	152	95	"	"	247	481	185	53	"	"	238	154	99	2	"	255	493
107	129	2	1	239	66	143	2	1	212	451	91	123	2	"	216	60	158	6	"	224	440
51	155	4	1	211	28	158	"	"	186	397	46	165	2	"	213	26	160	4	"	190	403
29	151	5	"	185	12	141	9	"	162	347	18	150	2	"	170	12	139	6	"	157	327
25	134	6	1	166	13	114	18	"	145	311	19	156	4	1	180	8	146	11	"	165	345
17	119	6	1	143	5	123	20	"	148	291	10	120	14	"	144	3	117	19	"	139	283
10	81	9	"	100	5	82	25	"	112	212	8	80	7	"	95	3	67	23	"	95	188
12	68	20	"	100	2	49	45	"	96	196	5	85	19	"	107	2	54	24	"	80	187
3	54	20	"	77	3	24	35	"	62	139	2	48	17	"	67	4	34	40	"	78	145
3	29	28	"	60	"	11	28	"	39	99	"	41	20	"	61	1	16	27	1	45	106
1	9	13	"	23	"	3	18	"	21	44	2	16	13	"	31	"	8	18	"	26	57
2	2	1	"	5	"	"	7	"	7	12	"	3	6	"	9	1	6	10	"	17	26
"	"	1	"	1	"	"	3	"	3	4	1	1	6	"	8	"	"	4	"	4	12
"	"	"	"	"	"	"	"	"	"	"	"	"	1	"	1	"	"	1	"	1	2
"	"	"	"	"	"	"	1	"	1	1	"	"	"	"	"	"	"	"	"	"	"
"	"	"	"	"	"	"	"	"	"	"	"	"	"	"	"	"	"	"	"	"	"
2071	981	116	4	3172	1806	983	211	1	3001	6173	1881	1044	113	1	3039	1892	1043	195	1	3131	6170
										5795											5810

	SUMMA for Amterne.											2. Adelige				
	Mandkjøn.					Qvindekjøn.					Summa af begge Kjøn.	Mandkjøn.				
	Ugifte.	Gifte	Enkemænd.	Fraskilte	Summa.	Ugifte.	Gifte.	Enker.	Fraskilte.	Summa.		Ugifte.	Gifte	Enkemænd.	Fraskilte.	Summa.
Indtil 1 Aar	400	"	"	"	400	379	"	"	"	379	779	187	"	"	"	187
Fyldt 1, men under 3 Aar	729	"	"	"	729	710	"	"	"	710	1439	331	"	"	"	331
— 3 — — 5 —	695	"	"	"	695	617	"	"	"	617	1310	327	"	"	"	327
— 5 — — 6 —	548	"	"	"	548	317	"	"	"	317	665	119	"	"	"	119
— 6 — — 7 —	306	"	"	"	306	304	"	"	"	304	610	146	"	"	"	146
— 7 — — 10 —	944	"	"	"	944	859	"	"	"	859	1803	410	"	"	"	410
— 10 — — 14 —	1201	"	"	"	1201	1117	"	"	"	1117	2318	557	"	"	"	557
— 14 — — 15 —	295	"	"	"	295	273	"	"	"	273	566	120	"	"	"	120
— 15 — — 16 —	260	"	"	"	260	317	"	"	"	317	577	123	"	"	"	123
— 16 — — 17 —	281	"	"	"	281	285	"	"	"	285	566	142	"	"	"	142
— 17 — — 18 —	270	"	"	"	270	287	1	"	"	288	558	142	"	"	"	142
— 18 — — 19 —	282	"	"	"	282	289	4	"	"	293	575	115	"	"	"	115
— 19 — — 20 —	247	"	"	"	247	271	9	"	"	280	527	115	"	"	"	115
— 20 — — 21 —	200	1	"	"	201	248	9	"	"	257	458	90	"	"	"	90
— 21 — — 22 —	219	1	"	"	220	219	15	1	"	235	455	113	1	"	"	114
— 22 — — 23 —	166	4	"	"	170	208	30	"	"	238	408	87	"	"	"	87
— 23 — — 24 —	210	1	"	"	211	224	35	"	"	259	470	87	2	"	"	89
— 24 — — 25 —	214	11	"	"	225	186	77	"	"	263	488	97	3	"	"	100
— 25 — — 30 —	901	245	3	"	1149	688	480	3	"	1171	2320	420	84	"	"	504
— 30 — — 35 —	454	563	9	1	1027	261	721	23	2	1007	2034	211	256	2	"	469
— 35 — — 40 —	248	739	16	1	1004	148	732	17	"	897	1901	116	314	5	1	436
— 40 — — 45 —	118	697	11	1	827	65	614	41	2	722	1549	43	295	12	"	350
— 45 — — 50 —	89	636	24	3	752	41	580	64	1	686	1438	41	312	11	1	365
— 50 — — 55 —	66	550	37	1	654	29	506	96	"	651	1285	19	250	17	"	286
— 55 — — 60 —	49	404	43	"	496	19	538	128	1	486	982	18	215	21	"	254
— 60 — — 65 —	29	329	81	2	441	18	233	166	"	417	858	17	137	40	"	194
— 65 — — 70 —	14	212	87	"	313	15	150	175	"	320	633	2	104	47	"	153
— 70 — — 75 —	9	122	92	"	223	4	47	142	1	194	417	3	44	35	"	82
— 75 — — 80 —	7	58	52	"	117	"	21	87	"	108	225	2	21	19	"	42
— 80 — — 85 —	3	18	21	"	42	2	11	34	"	47	89	"	7	12	"	19
— 85 — — 90 —	1	2	10	"	13	"	"	17	"	17	30	"	1	4	"	5
— 90 — — 95 —	"	1	1	"	2	"	"	2	"	2	4	"	"	2	"	2
— 95 — — 100 —	"	"	"	"	"	"	"	1	"	1	1	"	"	"	"	"
— 100 Aar og derover	"	"	"	"	"	"	"	"	"	"	"	"	"	"	"	"
SUMMA for 1855	9251	4594	487	9	14341	8400	4595	997	7	13997	28338	4200	2046	227	2	6475
Summa for 1845											26953					

AF TABEL II.

Godser.

SUMMA for Hertugdømmet Lauenborgs Landdistrikter.

Qvindekjøn.						Summa af begge Kjøn.	Mandkjøn.					Qvindekjøn.					Summa af begge Kjøn.
Ugifte.	Gifte.	Enker.	Fraskilte.	Summa.	Ugifte.		Gifte.	Enkemænd.	Fraskilte.	Summa.	Ugifte.	Gifte.	Enker.	Fraskilte.	Summa.		
187	"	"	"	187	374	587	"	"	"	587	566	"	"	"	566	1153	
342	"	"	"	342	673	1060	"	"	"	1060	1052	"	"	"	1052	2112	
316	"	"	"	316	643	1020	"	"	"	1020	933	"	"	"	933	1953	
149	"	"	"	149	268	467	"	"	"	467	466	"	"	"	466	933	
147	"	"	"	147	295	452	"	"	"	452	451	"	"	"	451	903	
412	"	"	"	412	822	1354	"	"	"	1354	1271	"	"	"	1271	2625	
554	"	"	"	554	1111	1758	"	"	"	1758	1671	"	"	"	1671	3429	
128	"	"	"	128	248	413	"	"	"	413	401	"	"	"	401	814	
150	"	"	"	150	273	383	"	"	"	383	467	"	"	"	467	850	
128	"	"	"	128	270	423	"	"	"	423	413	"	"	"	413	836	
163	"	"	"	163	305	412	"	"	"	412	450	1	"	"	451	863	
156	"	"	"	156	271	397	"	"	"	397	445	4	"	"	449	846	
151	2	"	"	153	268	362	"	"	"	362	422	11	"	"	433	795	
110	5	"	"	115	205	290	1	"	"	291	358	14	"	"	372	663	
99	8	"	"	107	221	332	2	"	"	334	318	23	1	"	342	676	
100	13	"	"	113	200	253	4	"	"	257	308	43	"	"	351	608	
97	12	"	"	109	198	297	3	"	"	300	321	47	"	"	368	668	
87	26	"	"	113	213	311	14	"	"	325	273	103	"	"	376	701	
293	206	1	1	501	1005	1321	329	3	"	1653	981	686	4	1	1672	3325	
107	297	6	"	410	879	665	819	11	1	1496	368	1018	29	2	1417	2913	
62	357	10	"	429	865	364	1053	21	2	1440	210	1089	27	"	1326	2766	
25	277	14	2	316	666	161	992	23	1	1177	88	891	55	4	1038	2215	
19	252	23	"	294	659	130	948	35	4	1117	60	832	87	1	980	2097	
15	230	39	1	285	571	85	800	54	1	940	44	736	135	1	916	1856	
12	158	71	"	241	495	67	619	64	"	750	31	496	199	1	727	1477	
6	124	65	"	195	389	46	466	121	2	635	24	357	231	"	612	1247	
6	55	84	"	145	298	16	316	134	"	466	21	185	259	"	465	931	
2	20	59	"	81	163	12	166	127	"	305	6	67	201	1	275	580	
1	5	29	"	35	77	9	79	71	"	159	1	26	116	"	143	302	
"	3	10	"	13	32	3	25	33	"	61	2	14	44	"	60	121	
"	1	2	"	3	8	1	3	14	"	18	"	1	19	"	20	38	
"	"	"	"	"	2	"	1	3	"	4	"	"	2	"	2	6	
"	"	"	"	"	"	"	"	"	"	"	"	"	1	"	1	1	
"	"	"	"	"	"	"	"	"	"	"	"	"	"	"	"	"	
4022	2051	413	4	6490	12965	13451	6640	714	11	20816	12422	6644	1410	11	20487	41303	
					12607											39560	

Hele Hertug

	KJÖBSTÆDERNE.										LAND					
	Mandkjön.					Qvindekjön.					Summa af begge Kjön.	Mandkjön.				
	Ugifte.	Gifte.	Enkemænd.	Freskille	Summa.	Ugifte.	Gifte.	Enker.	Freskille	Summa.		Ugifte.	Gifte.	Enkemænd.	Freskille.	Summa.
Indtil 1 Aar	119	"	"	"	119	116	"	"	"	116	255	587	"	"	"	587
Fylt 1, men under 3 Aar	188	"	"	"	188	208	"	"	"	208	396	1060	"	"	"	1060
— 3 — — 5 —	141	"	"	"	141	190	"	"	"	190	331	1020	"	"	"	1020
— 5 — — 6 —	95	"	"	"	95	80	"	"	"	80	175	467	"	"	"	467
— 6 — — 7 —	69	"	"	"	69	74	"	"	"	74	145	452	"	"	"	452
— 7 — — 10 —	337	"	"	"	337	227	"	"	"	227	564	1554	"	"	"	1554
— 10 — — 14 —	280	"	"	"	280	263	"	"	"	263	543	1758	"	"	"	1758
— 14 — — 15 —	67	"	"	"	67	62	"	"	"	62	129	413	"	"	"	413
— 15 — — 16 —	90	"	"	"	90	94	"	"	"	94	184	583	"	"	"	583
— 16 — — 17 —	99	"	"	"	99	62	"	"	"	62	161	423	"	"	"	423
— 17 — — 18 —	86	"	"	"	86	95	"	"	"	95	179	412	"	"	"	412
— 18 — — 19 —	103	"	"	"	103	86	"	"	"	86	189	397	"	"	"	397
— 19 — — 20 —	77	"	"	"	77	84	5	"	"	87	164	362	"	"	"	362
— 20 — — 21 —	68	"	"	"	68	75	4	"	"	79	147	290	1	"	"	291
— 21 — — 22 —	76	"	"	"	76	71	8	"	"	79	155	332	2	"	"	354
— 22 — — 25 —	249	1	"	"	250	72	10	"	"	82	332	253	4	"	"	257
— 23 — — 24 —	99	2	"	"	101	76	17	"	"	95	194	297	3	"	"	300
— 24 — — 25 —	71	2	"	"	75	37	35	2	"	74	147	311	14	"	"	325
— 25 — — 30 —	258	118	1	"	377	193	179	3	"	375	752	1321	329	3	"	1653
— 30 — — 35 —	141	200	4	"	345	72	217	4	"	295	658	665	819	11	1	1496
— 35 — — 40 —	75	193	2	1	271	62	177	17	"	256	527	364	1053	21	2	1440
— 40 — — 45 —	38	184	9	"	231	27	147	35	"	209	440	161	992	23	1	1177
— 45 — — 50 —	24	148	9	2	185	30	151	34	"	215	398	130	948	35	4	1117
— 50 — — 55 —	7	134	3	"	144	21	106	51	"	178	322	85	800	54	1	940
— 55 — — 60 —	7	105	12	"	124	21	80	42	"	143	267	67	619	64	"	750
— 60 — — 65 —	4	63	17	"	84	12	37	46	"	95	179	46	466	121	2	655
— 65 — — 70 —	4	35	11	"	50	4	17	41	"	62	112	16	316	134	"	466
— 70 — — 75 —	1	17	15	"	33	5	6	40	"	51	84	12	166	127	"	305
— 75 — — 80 —	3	6	12	"	21	3	3	21	"	27	48	9	79	71	"	159
— 80 — — 85 —	"	6	4	"	10	"	"	15	"	15	25	3	25	33	"	61
— 85 — — 90 —	"	"	2	"	2	2	"	5	"	7	9	1	3	14	"	18
— 90 — — 95 —	"	"	"	"	"	"	"	3	"	3	3	"	1	3	"	4
— 95 — — 100 —	"	"	"	"	"	"	"	"	"	"	"	"	"	"	"	"
— 100 Aar og derover	"	"	"	"	"	"	"	"	"	"	"	"	"	"	"	"
SUMMA for 1855	2876	1214	101	3	4194	2422	1197	359	"	3978	8172	13451	6640	714	11	20816
Summa for 1845											6926					

A N H A N G.

FOLKEMÆNGDEN EFTER KJÖN, UGIFT ELLER

Ö EN

	KJÖBSTÄDERNE.										LAND					
	Mandkjön.					Qvindekjön.					Summa af begge Kjön.	Mandkjön.				
	Ugifte.	Gifte.	Folkemænd.	Fraskilte.	Summa.	Ugifte.	Gifte.	Enter.	Fraskilte.	Summa.		Ugifte.	Gifte.	Enter.	Fraskilte.	Summa.
Indtil 1 Aar	2637	"	"	"	2637	2527	"	"	"	2527	5164	4821	"	"	"	4821
Fyldt 1, men under 3 Aar	4271	"	"	"	4271	4119	"	"	"	4119	8390	8680	"	"	"	8680
— 3 — — 5 —	3796	"	"	"	3796	3791	"	"	"	3791	7587	8293	"	"	"	8293
— 5 — — 6 —	1823	"	"	"	1823	1726	"	"	"	1726	3549	4059	"	"	"	4059
— 6 — — 7 —	1806	"	"	"	1806	1845	"	"	"	1845	3651	3870	"	"	"	3870
— 7 — — 10 —	4685	"	"	"	4685	4649	"	"	"	4649	9334	10892	"	"	"	10892
— 10 — — 14 —	5718	"	"	"	5718	5491	"	"	"	5491	11209	14248	"	"	"	14248
— 14 — — 15 —	1483	"	"	"	1483	1413	"	"	"	1413	2896	3518	"	"	"	3518
— 15 — — 16 —	1564	"	"	"	1564	1521	1	"	"	1522	3086	3239	"	"	"	3239
— 16 — — 17 —	1607	"	"	"	1607	1624	2	"	"	1626	3233	3208	"	"	"	3208
— 17 — — 18 —	1806	"	"	"	1806	1758	14	"	"	1772	3578	3279	"	"	"	3279
— 18 — — 19 —	1806	"	"	"	1806	1818	35	1	"	1854	3660	3108	1	"	"	3109
— 19 — — 20 —	1912	"	"	"	1912	1908	94	"	"	2002	3914	3059	2	"	"	3061
— 20 — — 21 —	1870	13	"	"	1883	1823	145	1	2	1971	3854	2907	23	"	"	2930
— 21 — — 22 —	1904	38	"	"	1942	1830	205	5	"	2040	3982	2746	70	"	"	2816
— 22 — — 23 —	2645	100	"	"	2745	1545	312	9	5	1871	4616	1952	99	2	"	2053
— 23 — — 24 —	2693	166	1	1	2861	1524	406	3	3	1936	4797	1598	177	3	"	1578
— 24 — — 25 —	2097	246	1	"	2344	1398	533	11	3	1945	4289	1643	332	3	"	1978
— 25 — — 30 —	7019	2909	53	16	9997	5579	4167	181	44	9971	19968	6227	4382	34	22	10665
— 30 — — 35 —	3447	4901	115	39	8502	5204	5189	533	74	8820	17322	5326	8190	91	42	11649
— 35 — — 40 —	1773	5288	185	56	7302	2192	4820	650	85	7727	15029	1708	9413	113	72	11306
— 40 — — 45 —	966	4016	217	53	5252	1266	3552	758	54	5650	10882	899	8291	171	62	9423
— 45 — — 50 —	679	3267	234	43	4223	1033	2747	1064	57	4901	9124	573	7757	321	68	8719
— 50 — — 55 —	543	2567	326	45	3481	807	2113	1335	42	4297	7778	533	6845	429	72	7879
— 55 — — 60 —	348	1705	354	28	2435	574	1237	1410	32	3253	5688	361	5026	616	44	6047
— 60 — — 65 —	214	1125	326	19	1684	390	798	1376	18	2582	4266	188	3406	720	31	4345
— 65 — — 70 —	147	650	292	11	1080	281	407	1254	15	1957	3037	115	2188	765	15	3083
— 70 — — 75 —	95	315	248	6	664	165	186	918	13	1282	1946	86	1381	724	9	2200
— 75 — — 80 —	31	149	140	1	321	77	79	602	3	761	1082	42	741	633	5	1421
— 80 — — 85 —	7	53	45	"	105	23	18	249	1	291	396	11	217	293	5	526
— 85 — — 90 —	5	8	17	"	30	15	2	83	"	100	130	6	56	87	1	150
— 90 — — 95 —	"	"	3	"	3	1	"	17	"	18	21	5	8	15	"	28
— 95 — — 100 —	"	"	3	"	3	1	"	3	"	4	7	1	"	1	"	2
— 100 Aar og derover	"	"	"	"	"	"	"	"	"	"	"	"	"	"	"	"
SUMMA for 1855	61397	27496	2560	318	91771	57918	27062	10263	451	95694	187465	99001	58605	5021	448	163075
Summa for 1850											168584					
— - 1845											162976					

GIFT STAND OG ALDER DEN 1^{STE} FEBRUAR 1855.

SJÆLLAND.

DISTRIKTERNE.						TILSAMMEN.											
Qvindekjøn.					Summa af begge Kjøn.	Mandkjøn.					Qvindekjøn.					Summa af begge Kjøn.	
Ugifte.	Gifte.	Enker.	Fraskilte.	Summa.		Ugifte.	Gifte.	Enkemænd.	Fraskilte.	Summa.	Ugifte.	Gifte.	Enker.	Fraskilte.	Summa.		
4772	"	"	"	4772	9593	7458	"	"	"	7458	7299	"	"	"	7299	14757	
8610	"	"	"	8610	17290	12951	"	"	"	12951	12729	"	"	"	12729	25680	
7985	"	"	"	7985	16276	12089	"	"	"	12089	11774	"	"	"	11774	23865	
4109	"	"	"	4109	8168	5882	"	"	"	5882	5855	"	"	"	5855	11717	
3966	"	"	"	3966	7836	5676	"	"	"	5676	5811	"	"	"	5811	11487	
10858	"	"	"	10858	21750	15577	"	"	"	15577	15507	"	"	"	15507	31084	
13895	"	"	"	13895	28143	19966	"	"	"	19966	19386	"	"	"	19386	39352	
3283	"	"	"	3283	6801	5001	"	"	"	5001	4696	"	"	"	4696	9697	
3167	"	"	"	3167	6406	4805	"	"	"	4805	4688	1	"	"	4689	9492	
3262	1	"	"	3263	6471	4815	"	"	"	4815	4886	3	"	"	4889	9704	
3303	18	"	"	3321	6600	5085	"	"	"	5085	5061	32	"	"	5093	10178	
3099	45	"	"	3144	6253	4914	1	"	"	4915	4917	80	1	"	4998	9913	
2906	131	"	"	3037	6098	4971	2	"	"	4973	4814	225	"	"	5039	10012	
2736	232	1	1	2970	5900	4777	56	"	"	4813	4559	377	2	3	4941	9754	
2350	363	2	1	2716	5532	4650	108	"	"	4758	4180	568	7	1	4756	9514	
1786	438	5	2	2231	4284	4597	199	2	"	4798	3331	750	14	7	4102	8900	
1649	613	7	2	2271	3849	4091	343	4	1	4439	3173	1019	10	5	4207	8646	
1490	882	8	4	2384	4362	3740	578	4	"	4322	2888	1415	19	7	4329	8651	
4885	6269	103	36	11293	21958	13246	7291	87	38	20662	10464	10436	284	80	21264	41926	
2328	9277	197	57	11859	23508	6773	15091	206	81	20151	5532	14466	550	131	20679	40830	
1178	9250	369	82	10879	22185	3481	14701	298	128	18608	3370	14070	999	167	18606	37214	
708	7964	526	81	9279	18702	1865	12507	388	115	14675	1974	11516	1284	135	14909	29584	
511	7078	917	63	8569	17288	1252	11024	555	111	12942	1544	9825	1981	120	13470	26412	
403	5888	1341	81	7713	15592	1076	9412	755	117	11360	1210	8001	2676	125	12010	23370	
270	4314	1672	63	6319	12366	709	6731	970	72	8482	844	5551	3082	95	9572	18054	
196	2746	1821	39	4802	9147	402	4531	1046	50	6029	586	3544	3197	57	7384	13413	
110	1547	1837	25	3519	6602	262	2818	1057	26	4163	391	1954	3091	40	5476	9639	
94	872	1647	12	2625	4825	181	1696	972	15	2864	259	1058	2565	25	3907	6771	
38	392	1225	2	1657	3078	73	890	773	6	1742	115	471	1827	5	2418	4160	
28	100	566	3	697	1223	18	270	338	5	631	51	118	815	4	988	1619	
6	21	223	"	250	400	11	64	104	1	180	21	23	306	"	350	530	
2	1	49	"	52	80	5	8	18	"	31	3	1	66	"	70	101	
"	"	6	"	6	8	1	"	4	"	5	1	"	9	"	10	15	
"	"	1	"	1	1	"	"	"	"	"	"	"	1	"	1	1	
93981	58442	12523	554	165500	328575	160398	86101	7581	766	254846	151899	85504	22786	1005	261194	516040	
					313722												482306
					300688												463664

	Ö EN A M A G E R.										Ö E N											
											K J Ö B S T A D E N S T E G E.											
	Mandkjön.					Qvindekjön.					Summa af begge Kjön.	Mandkjön.					Qvindekjön.					Summa af begge Kjön.
	Ugifte.	Gifte.	Enkemænd	Fraskilte.	Summa.	Ugifte.	Gifte.	Enker.	Fraskilte.	Summa.		Ugifte.	Gifte.	Enkemænd	Fraskilte.	Summa.	Ugifte.	Gifte.	Enker.	Fraskilte.	Summa.	
Indtil 1 Aar	132	"	"	"	152	106	"	"	"	106	258	32	"	"	"	32	31	"	"	"	31	65
Fyldt 1, men under 3 Aar	220	"	"	"	220	187	"	"	"	187	407	53	"	"	"	53	52	"	"	"	52	105
— 3 — — 5 —	167	"	"	"	167	198	"	"	"	198	565	38	"	"	"	38	58	"	"	"	58	96
— 5 — — 6 —	106	"	"	"	106	84	"	"	"	84	190	26	"	"	"	26	15	"	"	"	15	41
— 6 — — 7 —	71	"	"	"	71	91	"	"	"	91	162	26	"	"	"	26	25	"	"	"	25	51
— 7 — — 10 —	190	"	"	"	190	237	"	"	"	237	427	65	"	"	"	65	52	"	"	"	52	117
— 10 — — 14 —	269	"	"	"	269	252	"	"	"	252	521	76	"	"	"	76	60	"	"	"	60	156
— 14 — — 15 —	69	"	"	"	69	87	"	"	"	87	156	16	"	"	"	16	19	"	"	"	19	35
— 15 — — 16 —	65	"	"	"	65	75	"	"	"	75	140	29	"	"	"	29	26	"	"	"	26	55
— 16 — — 17 —	60	"	"	"	60	71	"	"	"	71	151	25	"	"	"	25	19	"	"	"	19	42
— 17 — — 18 —	66	"	"	"	66	64	2	"	"	66	152	51	"	"	"	51	16	"	"	"	16	47
— 18 — — 19 —	88	"	"	"	88	77	"	"	"	77	165	19	"	"	"	19	20	1	"	"	21	40
— 19 — — 20 —	63	"	"	"	63	75	3	"	"	78	141	26	"	"	"	26	19	"	"	"	19	45
— 20 — — 21 —	74	2	"	"	76	56	8	1	"	65	141	18	"	"	"	18	10	"	"	"	10	28
— 21 — — 22 —	55	6	"	"	61	56	16	1	"	73	154	20	"	"	"	20	21	4	"	"	25	45
— 22 — — 23 —	45	4	"	"	49	51	14	"	"	65	114	15	2	"	"	17	15	2	"	"	17	34
— 23 — — 24 —	44	9	"	"	55	50	23	"	"	73	126	11	"	"	"	11	14	2	1	"	17	28
— 24 — — 25 —	63	22	"	"	85	49	39	"	"	88	173	13	"	1	"	14	10	3	"	"	13	27
— 25 — — 30 —	189	170	4	"	363	131	168	11	1	511	674	38	25	"	"	65	52	39	"	1	72	135
— 30 — — 35 —	92	273	9	"	374	65	242	13	1	319	693	20	46	2	"	68	15	59	"	"	74	142
— 35 — — 40 —	45	225	7	1	278	42	208	23	"	275	551	11	62	"	1	74	12	45	1	"	58	132
— 40 — — 45 —	24	179	10	1	214	23	202	34	2	261	475	2	46	"	"	48	12	40	9	"	61	109
— 45 — — 50 —	32	138	17	1	188	21	113	38	3	175	363	4	31	1	1	37	9	34	10	"	55	90
— 50 — — 55 —	23	123	16	"	162	20	114	53	2	189	351	4	35	"	"	39	2	31	7	"	40	79
— 55 — — 60 —	7	84	19	"	110	17	65	52	"	134	244	3	23	2	1	29	3	20	11	"	34	63
— 60 — — 65 —	6	43	15	"	64	5	42	56	2	105	169	"	16	1	"	17	2	10	7	"	19	36
— 65 — — 70 —	3	50	22	"	55	5	26	37	"	68	123	"	14	4	"	18	"	12	11	"	23	41
— 70 — — 75 —	2	15	19	"	34	6	17	39	"	62	96	1	11	4	"	16	3	10	10	"	23	59
— 75 — — 80 —	1	9	12	"	22	3	12	25	"	40	62	1	5	3	"	9	"	1	11	"	12	21
— 80 — — 85 —	"	"	2	"	2	"	2	9	"	11	13	1	1	1	"	3	"	1	5	"	6	9
— 85 — — 90 —	"	"	"	"	"	"	"	4	"	4	4	"	"	"	"	"	"	"	3	"	3	3
— 90 — — 95 —	"	"	"	"	"	"	"	"	"	"	"	"	"	"	"	"	"	"	"	"	"	"
— 95 — — 100 —	"	"	1	"	1	"	"	1	"	1	2	"	"	"	"	"	"	"	"	"	"	"
— 100 Aar og derover	"	"	"	"	"	"	"	"	"	"	"	"	"	"	"	"	"	"	"	"	"	"
SUMMA for 1855	2271	1330	153	3	3757	2202	1316	397	11	3926	7683	622	317	19	3	961	572	314	86	1	973	1934
Summa for 1850											6836											1808
— 1845											6494											1761

M Ö E N.

LANDDISTRIKTERNE.										TILSAMMEN.											
Mandkjön.					Qvindekjön.					Summa af begge Kjön.	Mandkjön.					Qvindekjön.					Summa af begge Kjön.
Ugifte.	Gifte.	Enkemænd.	Fraskilte.	Summa.	Ugifte.	Gifte.	Enker.	Fraskilte.	Summa.		Ugifte.	Gifte.	Enkemænd.	Fraskilte.	Summa.	Ugifte.	Gifte.	Enker.	Fraskilte.	Summa.	
181	"	"	"	181	171	"	"	"	171	352	213	"	"	"	213	202	"	"	"	202	415
312	"	"	"	312	316	"	"	"	316	628	365	"	"	"	365	368	"	"	"	368	733
322	"	"	"	322	285	"	"	"	285	607	360	"	"	"	360	343	"	"	"	343	703
138	"	"	"	138	116	"	"	"	116	254	164	"	"	"	164	131	"	"	"	131	295
174	"	"	"	174	133	"	"	"	133	307	200	"	"	"	200	158	"	"	"	158	358
403	"	"	"	403	399	"	"	"	399	802	468	"	"	"	468	451	"	"	"	451	919
507	"	"	"	507	512	"	"	"	512	1019	583	"	"	"	583	572	"	"	"	572	1155
137	"	"	"	137	122	"	"	"	122	259	153	"	"	"	153	141	"	"	"	141	294
116	"	"	"	116	105	"	"	"	105	219	145	"	"	"	145	129	"	"	"	129	274
96	"	"	"	96	89	"	"	"	89	185	119	"	"	"	119	108	"	"	"	108	227
109	"	"	"	109	109	2	"	"	111	220	140	"	"	"	140	125	2	"	"	127	267
90	"	"	"	90	96	3	"	"	99	189	109	"	"	"	109	116	4	"	"	120	229
88	"	"	"	88	100	2	"	"	102	190	114	"	"	"	114	119	2	"	"	121	235
84	"	"	"	84	67	7	"	"	74	158	102	"	"	"	102	77	7	"	"	84	186
80	4	"	"	84	68	13	"	"	81	165	100	4	"	"	104	89	17	"	"	106	210
65	3	"	"	68	50	20	"	"	70	138	80	5	"	"	85	65	22	"	"	87	172
37	10	"	"	47	48	26	"	"	74	121	48	10	"	"	58	62	28	1	"	91	149
52	8	"	"	60	45	35	"	"	80	140	65	8	1	"	74	55	38	"	"	93	167
159	168	1	1	329	176	192	2	1	371	700	197	193	1	1	392	208	231	2	2	443	835
72	300	3	1	376	78	306	9	2	395	771	92	346	5	1	444	93	365	9	2	469	913
40	317	2	2	361	33	311	10	"	354	715	51	379	2	3	435	45	356	11	"	412	847
20	292	3	1	316	26	280	17	4	327	643	22	338	3	1	364	38	320	26	4	388	752
17	251	5	2	275	10	254	19	1	284	559	21	282	6	3	312	19	288	29	1	337	649
11	221	12	2	246	13	206	38	3	260	506	15	256	12	2	285	15	237	45	3	300	585
3	124	10	"	137	12	160	38	"	210	347	6	147	12	1	166	15	180	49	"	244	410
2	120	27	1	150	8	103	72	"	183	333	2	136	28	1	167	10	113	79	"	202	369
4	101	29	3	137	2	69	64	"	135	272	4	115	33	3	155	2	81	75	"	158	313
2	74	34	"	110	4	41	69	1	115	225	3	85	38	"	126	7	51	79	1	138	264
"	33	34	3	70	1	21	47	1	70	140	1	38	37	3	79	1	22	58	1	82	161
"	11	11	"	22	2	3	16	"	21	43	1	12	12	"	25	2	4	21	"	27	52
"	1	3	"	4	"	"	6	"	6	10	"	1	3	"	4	"	"	9	"	9	13
"	"	"	"	"	"	"	3	"	3	3	"	"	"	"	"	"	"	3	"	3	3
"	"	1	"	1	"	"	"	"	"	1	"	"	1	"	1	"	"	"	"	"	1
"	"	"	"	"	"	"	"	"	"	"	"	"	"	"	"	"	"	"	"	"	"
5321	2038	175	16	5550	3194	2054	410	13	5671	11221	3943	2555	194	19	6511	3766	2368	496	14	6644	13155
.....										10771										12579
.....										10592										12153

	KJÖBSTÄDERNE.										LAND					
	Mandkjön.					Qvindekjön.					Summa af begge Kjön.	Mandkjön.				
	Ugifte.	Gifte.	Enkemænd.	Frastille.	Summa.	Ugifte.	Gifte.	Enker.	Frastille.	Summa.		Ugifte.	Gifte.	Enkemænd.	Frastille.	Summa.
Indtil 1 Aar	47	"	"	"	47	53	"	"	"	53	100	301	"	"	"	301
Fyldt 1, men under 5 Aar	91	"	"	"	91	104	"	"	"	104	195	584	"	"	"	584
— 3 — — 5 —	88	"	"	"	88	86	"	"	"	86	174	534	"	"	"	534
— 5 — — 6 —	37	"	"	"	37	44	"	"	"	44	81	262	"	"	"	262
— 6 — — 7 —	35	"	"	"	35	40	"	"	"	40	75	218	"	"	"	218
— 7 — — 10 —	100	"	"	"	100	103	"	"	"	103	203	729	"	"	"	729
— 10 — — 14 —	147	"	"	"	147	143	"	"	"	143	290	904	"	"	"	904
— 14 — — 15 —	43	"	"	"	43	30	"	"	"	30	73	222	"	"	"	222
— 15 — — 16 —	50	"	"	"	50	39	"	"	"	39	89	207	"	"	"	207
— 16 — — 17 —	47	"	"	"	47	44	"	"	"	44	91	201	"	"	"	201
— 17 — — 18 —	59	"	"	"	59	43	1	"	"	44	103	208	"	"	"	208
— 18 — — 19 —	59	"	"	"	59	50	2	"	"	52	111	189	"	"	"	189
— 19 — — 20 —	44	"	"	"	44	48	1	"	"	49	95	152	"	"	"	152
— 20 — — 21 —	52	"	"	"	52	55	5	"	"	60	112	173	1	"	"	174
— 21 — — 22 —	40	"	"	"	40	25	1	"	"	24	64	167	7	"	"	174
— 22 — — 23 —	24	"	"	"	24	21	5	"	"	26	50	95	4	"	"	97
— 23 — — 24 —	27	3	"	"	30	24	10	"	"	34	64	73	10	"	1	84
— 24 — — 25 —	37	4	"	"	41	21	16	"	"	37	78	104	20	1	"	125
— 25 — — 30 —	137	47	1	"	185	101	61	1	"	163	348	440	282	1	"	723
— 30 — — 35 —	56	88	4	"	148	42	86	3	"	131	279	238	573	5	1	817
— 35 — — 40 —	24	114	3	"	141	51	83	10	"	124	265	98	672	7	3	780
— 40 — — 45 —	12	79	6	1	98	27	81	12	"	120	218	45	624	10	2	681
— 45 — — 50 —	5	62	6	1	74	17	55	16	"	88	162	19	538	19	3	579
— 50 — — 55 —	5	51	8	2	66	14	36	20	2	72	158	14	429	27	3	475
— 55 — — 60 —	3	35	4	"	42	12	29	45	1	85	127	11	311	44	3	369
— 60 — — 65 —	"	16	"	"	16	4	13	24	1	42	58	6	217	45	2	270
— 65 — — 70 —	2	14	5	1	22	9	3	28	"	40	62	4	143	63	2	212
— 70 — — 75 —	1	5	3	"	9	8	5	27	"	40	49	2	98	60	1	161
— 75 — — 80 —	1	2	6	"	9	6	2	11	"	19	28	"	43	51	2	96
— 80 — — 85 —	"	3	2	"	5	"	1	6	"	7	12	"	11	24	"	35
— 85 — — 90 —	1	"	1	"	2	"	"	4	"	4	6	"	"	5	"	5
— 90 — — 95 —	"	"	1	"	1	"	"	"	"	"	1	"	"	"	"	"
— 95 — — 100 —	"	"	"	"	"	"	"	"	"	"	"	"	"	"	"	"
— 100 Aar og derover	"	"	"	"	"	"	"	"	"	"	"	"	"	"	"	"
SUMMA for 1855	1274	523	50	5	1852	1242	496	205	4	1947	3799	6198	3983	362	23	10566
Summa for 1850											3204					
— - 1845											3058					

FALSTER.

DISTRIKTERNE.

TILSAMMEN.

Qvindekjøn.					Summa af begge Kjøn.	Mandkjøn.					Qvindekjøn.					Summa af begge Kjøn.
Ugite.	Gifte.	Enker.	Fraskilte.	Summa.		Ugite.	Gifte.	Enkemænd.	Fraskilte.	Summa.	Ugite.	Gifte.	Enker.	Fraskilte.	Summa.	
300	"	"	"	300	601	348	"	"	"	348	353	"	"	"	353	701
541	"	"	"	541	1125	675	"	"	"	675	645	"	"	"	645	1320
494	"	"	"	494	1028	622	"	"	"	622	580	"	"	"	580	1202
258	"	"	"	258	520	299	"	"	"	299	302	"	"	"	302	601
224	"	"	"	224	442	253	"	"	"	253	264	"	"	"	264	517
715	"	"	"	715	1444	829	"	"	"	829	818	"	"	"	818	1647
825	"	"	"	825	1729	1051	"	"	"	1051	968	"	"	"	968	2019
230	"	"	"	230	452	265	"	"	"	265	260	"	"	"	260	525
200	"	"	"	200	407	257	"	"	"	257	239	"	"	"	239	496
205	"	"	"	205	406	248	"	"	"	248	249	"	"	"	249	497
190	1	"	"	191	399	267	"	"	"	267	233	2	"	"	235	502
214	4	"	"	218	407	248	"	"	"	248	264	6	"	"	270	518
188	8	"	"	196	348	196	"	"	"	196	236	9	"	"	245	441
175	19	"	"	194	368	225	1	"	"	226	230	24	"	"	254	480
134	23	"	"	157	331	207	7	"	"	214	157	24	"	"	181	395
83	11	"	"	94	191	117	4	"	"	121	104	16	"	"	120	241
106	38	"	"	144	228	100	13	"	1	114	130	48	"	"	178	292
113	45	2	"	160	285	141	24	1	"	166	134	61	2	"	197	363
328	432	5	4	769	1492	577	329	2	"	908	429	493	6	4	932	1840
132	680	13	3	828	1645	294	661	9	1	965	174	766	16	3	959	1924
58	649	17	2	726	1506	122	786	10	3	921	89	732	27	2	850	1771
22	571	29	5	627	1308	57	703	16	3	779	49	652	41	5	747	1526
19	453	45	5	522	1101	24	600	25	4	653	36	508	61	5	610	1263
22	390	89	8	509	982	19	480	35	5	539	36	426	109	10	581	1120
5	279	92	3	379	748	14	346	48	3	411	17	308	135	4	464	875
3	172	104	5	284	554	6	233	45	2	286	7	185	128	6	326	612
4	111	102	2	219	431	6	157	68	3	234	13	114	130	2	259	493
"	66	82	1	149	310	3	103	63	1	170	8	71	109	1	189	359
2	21	88	"	111	207	1	45	57	2	105	8	23	99	"	130	235
"	6	29	"	35	70	"	14	26	"	40	"	7	35	"	42	82
"	3	11	"	14	19	1	"	6	"	7	"	3	15	"	18	25
"	"	2	"	2	2	"	"	1	"	1	"	"	2	"	2	3
"	"	"	"	"	"	"	"	"	"	"	"	"	"	"	"	"
"	"	"	"	"	"	"	"	"	"	"	"	"	"	"	"	"
5790	3982	710	38	10520	21086	7472	4506	412	28	12418	7032	4478	915	42	12467	24885
					20045											23249
					18992											22030

	Ö E N															
	KJÖBSTÆDERNE.										LAND					
	Mandkjön.					Qvindekjön.					Summa af begge Kjön.	Mandkjön.				
	Ugifte.	Gifte.	Enkemend.	Fraskille.	Summa.	Ugifte	Gifte	Enler	Fraskille.	Summa.		Ugifte.	Gifte.	Enkemend.	Fraskille.	Summa.
Indtil 1 Aar	141	"	"	"	141	145	"	"	"	145	284	690	"	"	"	690
Fyldt 1, men under 3 Aar	301	"	"	"	501	256	"	"	"	256	557	1358	"	"	"	1358
— 3 — — 5 —	268	"	"	"	268	249	"	"	"	249	517	1359	"	"	"	1359
— 5 — — 6 —	108	"	"	"	108	113	"	"	"	113	221	613	"	"	"	613
— 6 — — 7 —	93	"	"	"	93	104	"	"	"	104	197	539	"	"	"	539
— 7 — — 10 —	298	"	"	"	298	295	"	"	"	295	593	1629	"	"	"	1629
— 10 — — 14 —	355	"	"	"	355	350	"	"	"	350	705	2238	"	"	"	2238
— 14 — — 15 —	81	"	"	"	81	88	"	"	"	88	169	546	"	"	"	546
— 15 — — 16 —	99	"	"	"	99	100	"	"	"	100	199	523	"	"	"	523
— 16 — — 17 —	107	"	"	"	107	85	"	"	"	85	192	495	"	"	"	495
— 17 — — 18 —	99	"	"	"	99	85	2	"	"	87	186	490	"	"	"	490
— 18 — — 19 —	112	"	"	"	112	110	5	"	"	115	227	490	"	"	"	490
— 19 — — 20 —	89	"	"	"	89	107	3	"	"	110	199	492	"	"	"	492
— 20 — — 21 —	89	"	"	"	89	73	10	"	"	83	172	470	1	"	"	471
— 21 — — 22 —	74	1	"	"	75	52	17	"	"	69	144	383	10	"	"	393
— 22 — — 23 —	61	3	"	"	64	51	15	"	"	66	130	205	9	1	"	215
— 23 — — 24 —	45	3	"	"	48	39	21	"	"	60	108	182	20	"	"	202
— 24 — — 25 —	45	5	"	"	50	38	21	"	"	59	109	259	54	1	"	294
— 25 — — 30 —	223	134	"	2	359	166	207	5	2	380	739	951	607	4	2	1544
— 30 — — 35 —	89	294	4	1	388	112	255	11	3	381	769	464	1308	20	5	1795
— 35 — — 40 —	63	295	8	3	569	60	271	19	2	352	721	216	1578	23	13	1830
— 40 — — 45 —	23	205	7	2	237	36	196	28	1	261	498	92	1375	21	8	1496
— 45 — — 50 —	15	164	10	"	189	29	141	38	3	211	400	47	1144	40	11	1242
— 50 — — 55 —	15	136	10	2	163	20	123	32	5	180	343	43	1091	61	6	1201
— 55 — — 60 —	10	95	11	"	116	6	73	58	"	137	253	26	779	76	5	886
— 60 — — 65 —	7	78	12	"	97	7	57	82	1	147	244	12	488	105	1	606
— 65 — — 70 —	5	37	20	1	61	2	23	57	"	82	143	9	505	121	1	456
— 70 — — 75 —	1	13	10	"	24	1	10	29	"	40	64	5	178	120	1	304
— 75 — — 80 —	1	7	4	"	12	4	4	51	"	39	51	5	92	96	3	196
— 80 — — 85 —	"	2	4	1	7	"	1	19	"	20	27	"	24	29	1	54
— 85 — — 90 —	"	"	1	"	1	"	"	3	"	3	4	"	4	14	"	18
— 90 — — 95 —	"	"	"	"	"	"	"	"	"	"	"	"	1	5	"	6
— 95 — — 100 —	"	"	"	"	"	"	"	"	"	"	"	"	"	"	"	"
— 100 Aar og derover	"	"	"	"	"	"	"	"	"	"	"	"	"	"	"	"
SUMMA for 1855	2915	1472	101	12	4500	2781	1455	412	17	4665	9165	14791	9068	737	55	24651
Summa for 1850											7960					
— - 1845											7109					

(Fortsættelse).

LOLLAND.

DISTRIKTERNE.

TILSAMMEN.

Qvindekjøn.					Summa af begge Kjøn.	Mandkjøn.					Qvindekjøn.					Summa af begge Kjøn.
Ugifte.	Gifte.	Enker.	Fraskilte.	Summa.		Ugifte.	Gifte.	Enkemænd.	Fraskilte.	Summa.	Ugifte.	Gifte.	Enker.	Fraskilte.	Summa.	
757	"	"	"	737	1427	831	"	"	"	831	880	"	"	"	880	1711
1376	"	"	"	1376	2734	1659	"	"	"	1659	1632	"	"	"	1632	3291
1303	"	"	"	1303	2662	1627	"	"	"	1627	1552	"	"	"	1552	3179
615	"	"	"	615	1228	721	"	"	"	721	728	"	"	"	728	1449
577	"	"	"	577	1116	632	"	"	"	632	681	"	"	"	681	1313
1576	"	"	"	1576	3205	1927	"	"	"	1927	1871	"	"	"	1871	3798
2222	"	"	"	2222	4460	2595	"	"	"	2595	2572	"	"	"	2572	5165
540	"	"	"	540	1086	627	"	"	"	627	628	"	"	"	628	1255
488	"	"	"	488	1011	622	"	"	"	622	588	"	"	"	588	1210
508	1	"	"	509	1004	602	"	"	"	602	595	1	"	"	594	1196
477	4	"	"	481	971	589	"	"	"	589	562	6	"	"	568	1157
502	16	"	"	518	1008	602	"	"	"	602	612	21	"	"	633	1235
475	19	1	"	495	987	581	"	"	"	581	582	22	1	"	605	1186
476	50	"	"	526	997	559	1	"	"	560	549	60	"	"	609	1169
371	49	"	"	420	813	457	11	"	"	468	423	66	"	"	489	957
192	39	"	"	231	446	266	12	1	"	279	243	54	"	"	297	576
221	81	2	"	304	506	227	25	"	"	250	260	102	2	"	364	614
233	120	3	"	356	650	284	59	1	"	344	271	141	3	"	415	759
760	994	9	9	1772	3316	1154	741	4	4	1903	926	1201	14	11	2152	4055
411	1452	27	9	1899	3694	553	1602	24	4	2183	523	1707	38	12	2280	4463
228	1541	44	9	1822	3652	279	1873	31	16	2199	288	1812	63	11	2174	4373
100	1227	69	10	1406	2902	115	1580	28	10	1733	136	1423	97	11	1667	3400
75	1060	106	12	1253	2495	62	1308	50	11	1431	104	1201	144	15	1464	2895
59	943	174	11	1187	2588	58	1227	71	8	1364	79	1066	206	16	1367	2731
37	626	250	9	922	1808	36	874	87	5	1002	43	699	308	9	1059	2061
19	421	253	3	696	1302	19	566	117	1	703	26	478	355	4	843	1546
9	227	267	3	506	942	12	342	141	2	497	11	250	324	3	588	1085
11	118	189	2	320	624	6	191	130	1	328	12	128	218	2	360	688
4	58	152	3	217	413	6	99	100	3	208	8	62	185	3	256	464
4	13	76	"	93	147	"	26	33	2	61	4	14	95	"	113	174
2	"	25	"	25	43	"	4	15	"	19	2	"	26	"	28	47
"	1	"	"	1	7	"	1	5	"	6	"	1	"	"	1	7
"	1	1	"	2	2	"	"	"	"	"	"	1	1	"	2	2
"	"	"	"	"	"	"	"	"	"	"	"	"	"	"	"	"
14608	9061	1646	80	25395	50046	17706	10540	838	67	29151	17389	10516	2038	97	30060	59211
.....	47808	55768
.....	46110	53219

	KJÖBSTÆDERNE.										LAND					
	Mandkjön.					Qvindekjön.					Summa af begge Kjön.	Mandkjön.				
	Ugifte.	Gifte.	Enkemænd.	Fraskilte.	Summa.	Ugifte.	Gifte.	Enker.	Fraskilte.	Summa.		Ugifte.	Gifte.	Enkemænd.	Fraskilte.	Summa.
Indtil 1 Aar	501	"	"	"	501	522	"	"	"	522	1023	1915	"	"	"	1915
Fylt 1, men under 3 Aar	935	"	"	"	935	896	"	"	"	896	1831	3346	"	"	"	3346
— 5 — — 5 —	818	"	"	"	818	798	"	"	"	798	1616	3179	"	"	"	3179
— 5 — — 6 —	352	"	"	"	352	390	"	"	"	390	742	1503	"	"	"	1503
— 6 — — 7 —	346	"	"	"	346	326	"	"	"	326	672	1458	"	"	"	1458
— 7 — — 10 —	874	"	"	"	874	908	"	"	"	908	1782	4313	"	"	"	4313
— 10 — — 14 —	1165	"	"	"	1165	1137	"	"	"	1137	2302	5699	"	"	"	5699
— 14 — — 15 —	314	"	"	"	314	289	"	"	"	289	603	1478	"	"	"	1478
— 15 — — 16 —	304	"	"	"	304	246	"	"	"	246	550	1399	"	"	"	1399
— 16 — — 17 —	344	"	"	"	344	284	"	"	"	284	628	1374	"	"	"	1374
— 17 — — 18 —	314	"	"	"	314	278	3	"	"	281	595	1191	"	"	"	1191
— 18 — — 19 —	345	"	"	"	345	277	2	"	"	279	624	1365	"	"	"	1365
— 19 — — 20 —	347	"	"	"	347	328	14	"	"	342	689	1286	"	"	"	1286
— 20 — — 21 —	294	1	"	"	295	268	15	"	"	283	578	1284	2	"	"	1286
— 21 — — 22 —	344	5	"	"	349	240	28	1	"	269	618	1400	10	"	"	1410
— 22 — — 23 —	273	8	"	"	281	253	50	"	"	303	584	1050	18	"	"	1068
— 23 — — 24 —	406	20	"	"	426	231	62	"	"	293	719	764	31	2	"	797
— 24 — — 25 —	342	34	"	"	376	186	86	2	"	274	650	888	73	"	"	961
— 25 — — 30 —	1070	511	5	4	1590	828	674	14	3	1519	3109	3972	1218	9	1	5200
— 30 — — 35 —	564	903	16	7	1490	457	1016	29	8	1510	3000	2422	2697	28	12	5159
— 35 — — 40 —	303	982	19	8	1312	273	875	41	15	1202	2514	1218	3573	37	9	4837
— 40 — — 45 —	117	733	20	9	879	145	630	61	11	847	1726	527	3272	50	11	3860
— 45 — — 50 —	89	598	34	11	732	150	557	98	10	815	1547	340	3287	86	11	3724
— 50 — — 55 —	57	489	39	3	588	102	413	160	10	685	1273	253	3007	162	17	3439
— 55 — — 60 —	41	351	39	10	441	86	325	195	6	612	1350	143	2320	213	12	2688
— 60 — — 65 —	32	222	42	5	301	66	176	213	6	461	762	95	1752	293	11	2151
— 65 — — 70 —	19	176	55	4	254	44	124	222	4	394	648	85	1194	331	7	1617
— 70 — — 75 —	18	100	45	1	164	27	66	155	5	251	415	53	766	360	1	1180
— 75 — — 80 —	9	57	38	1	105	18	35	152	1	206	311	55	449	331	4	819
— 80 — — 85 —	2	14	18	1	35	10	10	57	1	78	113	9	184	181	"	374
— 85 — — 90 —	"	1	3	"	4	2	"	31	"	33	37	"	42	73	"	115
— 90 — — 95 —	"	1	"	"	1	"	"	11	"	11	12	"	10	18	"	28
— 95 — — 100 —	"	"	"	"	"	"	"	2	"	2	2	"	3	3	"	6
— 100 Aar og derover	"	"	"	"	"	"	"	"	"	"	"	"	"	"	"	"
SUMMA for 1855	10939	5206	373	64	16582	10065	5161	1444	76	16746	33328	44022	23908	2177	96	70203
Summa for 1850											28991					
— 1845											26941					

FYEN.

DISTRIKTERNE.

TILSAMMEN.

Qvindekjøn.						Summa af begge Kjøn.	Mandkjøn.					Qvindekjøn.					Summa af begge Kjøn.
Ugifte.	Gifte.	Enker.	Fraskilte.	Summa.	Ugifte.		Gifte.	Enkemænd.	Fraskilte.	Summa.	Ugifte.	Gifte.	Enker.	Fraskilte.	Summa.		
1908	"	"	"	1908	3823	2416	"	"	"	2416	2450	"	"	"	2450	4846	
3249	"	"	"	3249	6595	4281	"	"	"	4281	4145	"	"	"	4145	8426	
3119	"	"	"	3119	6298	3997	"	"	"	3997	3917	"	"	"	3917	7914	
1520	"	"	"	1520	3023	1855	"	"	"	1855	1910	"	"	"	1910	3765	
1473	"	"	"	1473	2911	1784	"	"	"	1784	1799	"	"	"	1799	3583	
4149	"	"	"	4149	8462	5187	"	"	"	5187	5057	"	"	"	5057	10244	
5565	"	"	"	5565	11264	6864	"	"	"	6864	6702	"	"	"	6702	13566	
1498	"	"	"	1498	2976	1792	"	"	"	1792	1787	"	"	"	1787	3579	
1364	"	"	"	1364	2763	1703	"	"	"	1703	1610	"	"	"	1610	3313	
1229	"	"	"	1229	2603	1718	"	"	"	1718	1513	"	"	"	1513	3231	
1265	2	"	"	1265	2456	1505	"	"	"	1505	1541	5	"	"	1546	3051	
1231	4	"	"	1235	2598	1708	"	"	"	1708	1508	6	"	"	1514	3222	
1349	23	"	"	1372	2658	1633	"	"	"	1633	1677	37	"	"	1714	3347	
1319	38	"	"	1357	2643	1578	3	"	"	1581	1587	53	"	"	1640	3221	
1158	65	"	"	1223	2633	1744	15	"	"	1759	1398	93	1	"	1492	3251	
1001	100	"	"	1101	2169	1323	26	"	"	1349	1254	150	"	"	1404	2753	
966	150	"	"	1116	1913	1170	51	2	"	1223	1197	212	"	"	1409	2632	
961	241	2	1	1205	2166	1230	107	"	"	1337	1147	327	4	1	1479	2816	
3305	1963	10	9	5287	10487	5042	1729	14	5	6790	4133	2637	24	12	6806	13596	
1816	3316	36	14	5182	10341	2986	3600	44	19	6649	2273	4332	65	22	6692	13341	
932	3572	99	19	4622	9459	1521	4555	56	17	6149	1205	4447	140	32	5824	11973	
428	3052	130	14	3624	7484	644	4005	70	20	4739	573	3682	191	25	4471	9210	
277	3227	259	21	3784	7508	429	3885	120	22	4456	427	3784	357	31	4599	9055	
251	2791	441	17	3500	6939	310	3496	201	20	4027	353	3204	601	27	4185	8212	
148	1991	587	21	2747	5435	184	2671	252	22	3129	234	2316	782	27	3359	6488	
120	1450	764	15	2347	4498	127	1974	355	16	2452	186	1626	977	19	2808	5260	
114	893	767	10	1784	3401	104	1370	386	11	1871	158	1017	989	14	2178	4049	
66	536	843	3	1448	2628	71	866	405	2	1344	93	602	998	6	1699	3043	
45	300	683	1	1029	1848	44	506	369	5	924	63	335	835	2	1235	2159	
22	80	377	"	479	853	11	198	199	1	409	32	90	434	1	557	966	
4	16	161	"	181	296	"	43	76	"	119	6	16	192	"	214	333	
"	3	40	"	45	71	"	11	18	"	29	"	3	51	"	54	83	
"	"	6	"	6	12	"	3	3	"	6	"	"	8	"	8	14	
"	"	"	"	"	"	"	"	"	"	"	"	"	"	"	"	"	
41850	23813	5205	143	71011	141214	54961	29114	2530	160	86785	51915	28974	6649	219	87757	174542	
.....						137108										166099
.....						134472										161413

	ÖEN TAASINGE.										ÖEN											
	Mandkjön.					Qvindkjön.					Summa af begge Kjön.	Kjöstaden RUDKJÖBING.					Summa af begge Kjön.					
	Ugite	Gifte.	Enkemænd.	Fraskilte.	Summa.	Ugite.	Gifte.	Enker.	Fraskilte.	Summa.		Mandkjön.						Qvindkjön.				
											Ugite.	Gifte.	Enkemænd.	Fraskilte.	Summa.	Ugite.	Gifte.	Enker.	Fraskilte.	Summa.		
Indtil 1 Aar	63	"	"	"	63	42	"	"	"	42	105	39	"	"	"	59	31	"	"	"	31	70
Fylt 1, men under 3 Aar	105	"	"	"	105	92	"	"	"	92	197	78	"	"	"	78	74	"	"	"	74	152
— 3 — — 5 —	97	"	"	"	97	98	"	"	"	98	195	59	"	"	"	59	70	"	"	"	70	129
— 5 — — 6 —	60	"	"	"	60	48	"	"	"	48	108	36	"	"	"	36	27	"	"	"	27	63
— 6 — — 7 —	49	"	"	"	49	45	"	"	"	45	94	19	"	"	"	19	30	"	"	"	30	49
— 7 — — 10 —	128	"	"	"	128	122	"	"	"	122	250	90	"	"	"	90	81	"	"	"	81	171
— 10 — — 14 —	180	"	"	"	180	176	"	"	"	176	356	98	"	"	"	98	128	"	"	"	128	226
— 14 — — 15 —	57	"	"	"	57	43	"	"	"	43	100	35	"	"	"	35	30	"	"	"	30	65
— 15 — — 16 —	46	"	"	"	46	39	"	"	"	39	85	53	"	"	"	53	25	"	"	"	25	58
— 16 — — 17 —	45	"	"	"	45	40	"	"	"	40	85	28	"	"	"	28	22	"	"	"	22	50
— 17 — — 18 —	58	"	"	"	58	54	"	"	"	54	72	32	"	"	"	32	33	"	"	"	33	65
— 18 — — 19 —	46	"	"	"	46	49	"	"	"	49	95	23	"	"	"	23	28	"	"	"	28	51
— 19 — — 20 —	41	"	"	"	41	36	"	"	"	36	77	36	"	"	"	36	24	2	"	"	26	62
— 20 — — 21 —	47	"	"	"	47	58	2	"	"	40	87	39	"	"	"	39	19	5	"	"	24	63
— 21 — — 22 —	42	1	"	"	43	31	3	"	"	34	77	19	"	"	"	19	22	4	"	"	26	45
— 22 — — 23 —	25	1	"	"	26	54	2	"	"	56	62	18	"	"	"	18	7	4	"	"	11	29
— 23 — — 24 —	25	2	"	"	27	26	6	"	"	52	59	17	"	"	"	17	17	9	"	"	26	43
— 24 — — 25 —	52	5	"	"	55	21	5	"	"	26	61	8	6	"	"	14	19	4	"	"	23	57
— 25 — — 30 —	124	37	5	"	164	78	62	2	"	142	306	58	40	"	"	98	54	40	"	"	74	172
— 30 — — 35 —	75	76	"	"	149	64	99	3	2	168	317	22	66	2	"	90	22	74	4	"	100	190
— 35 — — 40 —	40	113	2	"	155	55	125	9	"	167	322	17	72	"	"	89	20	67	10	"	97	186
— 40 — — 45 —	24	98	1	"	123	15	99	11	1	126	249	6	57	2	1	66	9	44	8	"	61	127
— 45 — — 50 —	17	86	1	"	104	17	89	15	2	125	227	4	53	5	"	62	2	49	6	2	59	121
— 50 — — 55 —	9	99	7	2	117	8	75	19	1	103	220	4	39	5	"	46	4	56	15	1	56	102
— 55 — — 60 —	6	78	9	1	94	3	52	19	"	74	168	4	32	2	"	38	4	20	12	"	36	74
— 60 — — 65 —	2	49	11	1	65	2	41	26	1	70	133	2	10	4	1	17	"	10	16	"	26	43
— 65 — — 70 —	2	31	13	"	46	2	25	34	1	62	108	"	4	1	"	5	2	4	29	"	35	40
— 70 — — 75 —	2	25	17	1	45	2	17	32	"	51	96	"	3	1	"	4	3	2	15	"	20	24
— 75 — — 80 —	"	11	5	"	16	1	10	27	"	58	54	"	5	2	"	7	1	5	5	"	11	18
— 80 — — 85 —	"	6	5	"	11	1	2	13	"	16	27	"	1	1	"	2	"	1	9	"	10	12
— 85 — — 90 —	"	1	1	"	2	"	"	3	"	3	5	"	1	"	"	1	"	"	1	"	1	2
— 90 — — 95 —	"	"	"	"	"	"	"	"	"	"	"	"	"	1	"	1	"	"	"	"	"	1
— 95 — — 100 —	"	"	"	"	"	"	"	"	"	"	"	"	"	"	"	"	"	"	"	"	"	"
— 100 Aar og derover	"	"	"	"	"	"	"	"	"	"	"	"	"	"	"	"	"	"	"	"	"	"
SUMMA for 1855	1425	717	75	5	2222	1240	714	213	8	2175	4397	824	589	24	2	1239	788	380	130	3	1301	2540
Summa for 1850											4551											2333
— 1845											4267											2189

LANGELAND.

LANDDISTRIKTERNE.										TILSAMMEN.											
Mandkjön.					Qvindekjön.					Summa af begge Kjön.	Mandkjön.					Qvindekjön.					Summa af begge Kjön.
Ugifte.	Gifte.	Enkemænd.	Fraskilte.	Summa.	Ugifte.	Gifte.	Enker.	Fraskilte.	Summa.		Ugifte.	Gifte.	Enkemænd.	Fraskilte.	Summa.	Ugifte.	Gifte.	Enker.	Fraskilte.	Summa.	
248	"	"	"	248	245	"	"	"	245	493	287	"	"	"	287	276	"	"	"	276	563
402	"	"	"	402	414	"	"	"	414	816	480	"	"	"	480	488	"	"	"	488	968
398	"	"	"	398	386	"	"	"	386	784	457	"	"	"	457	456	"	"	"	456	913
140	"	"	"	140	182	"	"	"	182	322	176	"	"	"	176	209	"	"	"	209	385
179	"	"	"	179	162	"	"	"	162	341	198	"	"	"	198	192	"	"	"	192	390
509	"	"	"	509	475	"	"	"	475	984	599	"	"	"	599	556	"	"	"	556	1155
706	"	"	"	706	700	"	"	"	700	1406	804	"	"	"	804	828	"	"	"	828	1632
170	"	"	"	170	184	"	"	"	184	354	205	"	"	"	205	214	"	"	"	214	419
142	"	"	"	142	171	"	"	"	171	313	175	"	"	"	175	196	"	"	"	196	371
163	"	"	"	163	157	"	"	"	157	320	191	"	"	"	191	179	"	"	"	179	370
140	"	"	"	140	169	"	"	"	169	309	172	"	"	"	172	202	"	"	"	202	374
117	"	"	"	117	132	2	"	"	134	251	140	"	"	"	140	160	2	"	"	162	302
152	"	"	"	152	143	4	"	"	147	299	188	"	"	"	188	167	6	"	"	173	361
135	1	"	"	136	135	12	"	"	147	283	174	1	"	"	175	154	17	"	"	171	346
141	1	"	"	142	130	13	"	"	143	285	160	1	"	"	161	152	17	"	"	169	350
90	4	"	"	94	98	20	"	"	118	212	108	4	"	"	112	105	24	"	"	129	241
80	5	"	"	85	81	27	"	"	108	193	97	5	"	"	102	98	36	"	"	154	236
88	12	"	"	100	95	33	1	1	130	230	96	18	"	"	114	114	37	1	1	153	267
257	148	2	"	407	236	200	3	"	439	846	315	188	2	"	505	270	240	3	"	513	1018
156	325	"	"	481	172	402	6	3	583	1064	178	391	2	"	571	194	476	10	3	683	1254
83	429	8	4	524	117	446	14	3	580	1104	100	501	8	4	613	137	513	24	3	677	1290
30	385	9	3	427	58	326	20	3	407	834	36	442	11	4	495	67	370	28	3	468	961
27	319	15	3	364	50	312	47	1	410	774	31	372	20	3	426	52	361	53	3	469	895
21	280	23	4	328	26	234	56	2	338	666	25	319	26	4	374	30	290	71	3	394	768
11	208	23	2	244	17	185	55	4	261	505	15	240	25	2	282	21	205	67	4	297	579
9	178	28	2	217	10	156	92	1	239	456	11	188	32	3	234	10	146	108	1	265	499
4	111	29	1	145	2	95	99	2	198	345	4	115	30	1	150	4	99	128	2	233	383
6	79	46	1	132	7	42	94	5	148	280	6	82	47	1	136	10	44	109	5	168	304
2	38	29	"	69	2	24	75	1	102	171	2	43	31	"	76	3	29	80	1	113	189
"	10	11	"	21	1	7	36	"	44	65	"	11	12	"	23	1	8	45	"	54	77
"	3	4	"	7	1	1	12	"	14	21	"	4	4	"	8	1	1	13	"	15	23
"	2	4	"	6	"	"	1	"	1	7	"	2	5	"	7	"	"	1	"	1	8
"	"	"	"	"	"	"	1	"	1	1	"	"	"	"	"	"	"	1	"	1	1
"	"	"	"	"	"	"	"	"	"	"	"	"	"	"	"	"	"	"	"	"	"
4606	2538	231	20	7595	4758	2541	612	26	7957	15332	5430	2927	255	22	8634	5546	2921	742	29	9238	17872
.....										15035										17368
.....										14891										17080

	ÖEN SAMSÖ.										ÖEN																
	Mandkjön.					Qvindekjön.					Summa af begge Kjön.	Kjörstaden NYKJÖBING.					LAND										
	Ugifte.	Gifte.	Enkemænd.	Fraskille.	Summa.	Ugifte.	Gifte.	Enker.	Fraskille.	Summa.		Ugifte.	Gifte.	Enkemænd.	Fraskille.	Summa.	Ugifte.	Gifte.	Enkemænd.	Fraskille.	Summa.						
											Mandkjön.											Qvindekjön.					Mandkjön.
Indtil 1 Aar	80	"	"	"	80	97	"	"	"	97	177	25	"	"	"	25	45	"	"	"	45	66	212	"	"	"	212
Fyldt 1, men under 3 Aar	148	"	"	"	148	133	"	"	"	133	281	40	"	"	"	40	45	"	"	"	45	85	311	"	"	"	311
— 5 — — 5 —	166	"	"	"	166	116	"	"	"	116	282	41	"	"	"	41	41	"	"	"	41	82	292	"	"	"	292
— 5 — — 6 —	72	"	"	"	72	78	"	"	"	78	150	15	"	"	"	15	24	"	"	"	24	39	145	"	"	"	145
— 6 — — 7 —	56	"	"	"	56	73	"	"	"	73	129	24	"	"	"	24	16	"	"	"	16	40	145	"	"	"	145
— 7 — — 10 —	164	"	"	"	164	173	"	"	"	173	337	40	"	"	"	40	55	"	"	"	55	95	368	"	"	"	368
— 10 — — 14 —	251	"	"	"	251	268	"	"	"	268	519	60	"	"	"	60	77	"	"	"	77	137	547	"	"	"	547
— 14 — — 15 —	70	"	"	"	70	71	"	"	"	71	141	15	"	"	"	15	17	"	"	"	17	32	126	"	"	"	126
— 15 — — 16 —	33	"	"	"	33	68	"	"	"	68	101	16	"	"	"	16	18	"	"	"	18	34	92	"	"	"	92
— 16 — — 17 —	47	"	"	"	47	55	1	"	"	56	103	14	"	"	"	14	10	"	"	"	10	24	100	"	"	"	100
— 17 — — 18 —	49	"	"	"	49	50	"	"	"	50	99	25	"	"	"	25	14	2	"	"	16	41	97	"	"	"	97
— 18 — — 19 —	48	"	"	"	48	55	2	"	"	55	103	21	"	"	"	21	11	1	"	"	12	35	114	"	"	"	114
— 19 — — 20 —	59	"	"	"	59	43	"	"	"	43	82	24	"	"	"	24	14	"	"	"	14	38	102	"	"	"	102
— 20 — — 21 —	55	1	"	"	56	55	4	"	"	59	95	17	"	"	"	17	9	2	"	1	12	29	105	1	"	"	106
— 21 — — 22 —	40	2	"	"	42	34	7	"	"	41	85	24	1	"	"	25	11	4	"	"	15	40	78	3	"	"	81
— 22 — — 23 —	26	4	"	"	30	45	12	"	"	55	85	14	1	"	"	15	11	3	"	"	14	29	91	4	"	"	95
— 25 — — 24 —	20	9	"	"	29	51	9	"	"	40	69	7	1	"	"	8	12	10	"	"	22	30	58	5	"	"	63
— 24 — — 25 —	23	13	"	"	36	37	24	"	"	61	97	12	2	"	"	14	6	10	"	"	16	30	91	22	"	1	114
— 25 — — 50 —	60	114	1	"	175	78	130	1	1	210	385	55	40	1	1	95	29	40	1	"	70	165	277	192	3	"	472
— 50 — — 55 —	24	173	1	"	198	44	204	2	"	250	448	17	48	1	2	68	16	45	2	5	66	134	137	350	3	1	491
— 55 — — 40 —	14	192	5	"	209	16	177	4	3	200	409	12	50	2	"	64	15	47	2	2	66	130	71	324	6	2	403
— 40 — — 45 —	10	159	3	"	172	12	186	16	1	215	387	4	23	1	2	30	8	50	2	2	42	72	33	271	4	1	309
— 45 — — 50 —	5	129	3	1	136	4	122	17	"	143	279	6	46	1	2	55	4	56	5	2	47	102	21	282	6	4	313
— 50 — — 55 —	7	126	4	"	137	10	122	30	"	162	299	4	32	1	1	38	1	22	7	5	35	71	19	281	6	5	311
— 55 — — 60 —	4	94	12	1	111	6	64	50	"	100	211	2	23	4	"	29	8	19	12	1	40	69	8	250	19	5	262
— 60 — — 65 —	4	67	17	"	88	4	58	56	"	98	186	1	11	"	"	12	2	6	15	"	23	35	7	206	18	1	232
— 65 — — 70 —	1	38	21	1	61	2	29	36	"	67	128	"	9	4	3	16	2	5	10	1	18	34	4	98	27	2	131
— 70 — — 75 —	1	25	21	"	47	3	9	33	"	45	92	"	1	"	1	2	1	"	7	1	9	11	"	78	31	"	109
— 75 — — 80 —	1	12	15	"	28	1	7	12	"	20	48	"	3	3	"	6	1	1	5	"	7	13	3	33	26	1	63
— 80 — — 85 —	"	1	6	"	7	"	"	5	"	5	12	"	"	1	"	1	"	"	4	"	4	5	1	15	16	"	32
— 85 — — 90 —	"	"	2	"	2	"	"	1	"	1	3	"	"	1	"	1	"	"	1	"	1	2	"	1	7	"	8
— 90 — — 95 —	1	"	"	"	1	"	1	"	"	1	2	"	"	"	"	"	"	"	1	"	1	1	"	"	3	"	3
— 95 — — 100 —	"	"	"	"	"	"	"	"	"	"	"	"	"	"	"	"	"	"	"	"	"	"	"	"	"	"	"
— 100 Aar og derover	"	"	"	"	"	"	"	"	"	"	"	"	"	"	"	"	"	"	"	"	"	"	"	"	"	"	"
SUMMA for 1855	1497	1159	109	3	2768	1658	1168	225	5	3054	5822	531	291	20	12	854	519	283	74	16	892	1746	3655	2596	175	23	6249
Summa for 1850											5711											1598					
— 1845											5548											1259					

	SÖNDERBORG.										Flækken NORDBORG.											
	Mandkjön.					Qvindekjön.					Summa af begge Kjøn.	Mandkjön.					Qvindekjön.					Summa af begge Kjøn.
	Ugifte.	Gifte.	Enkemænd.	Fraskille.	Summa.	Ugifte.	Gifte.	Enker.	Fraskille.	Summa.		Ugifte.	Gifte.	Enkemænd.	Fraskille.	Summa.	Ugifte.	Gifte.	Enker.	Fraskille.	Summa.	
Indtil 1 Aar	58	"	"	"	58	50	"	"	"	50	108	15	"	"	"	15	21	"	"	"	21	56
Fylt 1, men under 5 Aar	109	"	"	"	109	117	"	"	"	117	226	40	"	"	"	40	29	"	"	"	29	69
— 5 — — 5 —	102	"	"	"	102	92	"	"	"	92	194	29	"	"	"	29	53	"	"	"	53	62
— 5 — — 6 —	52	"	"	"	52	38	"	"	"	38	70	19	"	"	"	19	13	"	"	"	13	32
— 6 — — 7 —	30	"	"	"	30	32	"	"	"	32	62	16	"	"	"	16	15	"	"	"	15	31
— 7 — — 10 —	89	"	"	"	89	114	"	"	"	114	205	42	"	"	"	42	25	"	"	"	25	67
— 10 — — 14 —	138	"	"	"	138	129	"	"	"	129	267	51	"	"	"	51	45	"	"	"	45	94
— 14 — — 15 —	55	"	"	"	55	55	"	"	"	55	66	15	"	"	"	15	17	"	"	"	17	32
— 15 — — 16 —	46	"	"	"	46	25	"	"	"	25	71	15	"	"	"	15	8	"	"	"	8	23
— 16 — — 17 —	40	"	"	"	40	29	"	"	"	29	69	9	"	"	"	9	13	"	"	"	13	22
— 17 — — 18 —	45	"	"	"	45	46	1	"	"	47	90	18	"	"	"	18	10	"	"	"	10	28
— 18 — — 19 —	44	"	"	"	44	50	"	"	"	50	74	11	"	"	"	11	12	"	"	"	12	25
— 19 — — 20 —	47	"	"	"	47	30	5	"	"	35	80	13	"	"	"	13	8	"	"	"	8	21
— 20 — — 21 —	55	"	"	"	55	28	5	"	"	31	66	16	"	"	"	16	10	1	"	"	11	27
— 21 — — 22 —	31	"	"	"	31	21	6	"	"	27	58	12	"	"	"	12	10	2	"	"	12	24
— 22 — — 23 —	58	1	"	"	59	32	6	1	"	39	78	9	"	"	"	9	7	2	"	"	9	18
— 23 — — 24 —	78	7	"	"	85	26	8	"	"	54	119	4	"	"	"	4	7	1	"	"	8	12
— 24 — — 25 —	60	5	"	"	65	25	10	"	"	55	98	5	3	"	"	8	8	4	"	"	12	20
— 25 — — 50 —	139	79	"	"	218	76	82	1	"	159	577	27	15	"	"	40	18	22	1	"	41	81
— 50 — — 35 —	52	116	1	"	169	41	125	2	1	167	556	20	27	"	"	47	14	31	1	"	46	93
— 35 — — 40 —	27	97	2	1	127	23	95	9	"	127	254	8	45	1	"	52	6	36	3	"	45	97
— 40 — — 45 —	10	84	"	"	94	18	65	10	2	95	189	5	28	"	"	33	1	54	2	"	37	70
— 45 — — 50 —	8	72	2	"	82	21	67	14	"	102	184	3	39	1	"	43	3	50	3	1	37	80
— 50 — — 55 —	7	75	5	"	87	17	61	29	1	108	195	5	24	1	"	30	1	26	5	1	33	63
— 55 — — 60 —	7	49	8	"	64	12	61	25	"	96	160	1	24	1	"	26	3	17	11	"	31	57
— 60 — — 65 —	1	42	10	"	55	9	27	19	"	55	108	1	12	4	"	17	"	8	9	"	17	34
— 65 — — 70 —	2	25	14	"	41	5	16	35	"	56	97	1	12	2	"	15	1	10	14	"	25	40
— 70 — — 75 —	"	5	2	"	7	2	7	20	"	29	36	"	2	2	"	4	"	3	7	"	10	14
— 75 — — 80 —	"	4	4	"	8	2	"	28	"	30	38	"	1	1	"	2	"	"	8	"	8	10
— 80 — — 85 —	"	"	3	"	3	1	2	9	"	12	15	"	"	2	"	2	"	"	5	"	5	7
— 85 — — 90 —	1	1	3	"	5	"	"	3	"	3	8	"	"	1	"	1	"	"	1	"	1	2
— 90 — — 95 —	"	"	"	"	"	"	"	1	"	1	1	"	"	"	"	"	"	"	"	"	"	"
— 95 — — 100 —	"	"	"	"	"	"	"	"	"	"	"	"	"	"	"	"	"	"	"	"	"	"
— 100 Aar og derover	"	"	"	"	"	"	"	"	"	"	"	"	"	"	"	"	"	"	"	"	"	"
SUMMA for 1855	1307	660	54	1	2022	1124	645	204	4	1975	3997	410	228	16	"	654	356	227	70	2	635	1289
Summa for 1845											3299											1219

A L S.

LANDDISTRIKTERNE.										TILSAMMEN.												
Mandkjøn.					Qvindekjøn.					Summa af begge Kjøn.	Mandkjøn.					Qvindekjøn.					Summa af begge Kjøn.	
Ugifte.	Gifte.	Enkemend.	Fraskilte.	Summa.	Ugifte.	Gifte.	Enker.	Fraskilte.	Summa.		Ugifte.	Gifte.	Enkemend.	Fraskilte.	Summa.	Ugifte.	Gifte.	Enker.	Fraskilte.	Summa.		
221	"	"	"	221	217	"	"	"	217	458	294	"	"	"	294	288	"	"	"	288	582	
404	"	"	"	404	403	"	"	"	403	807	553	"	"	"	553	549	"	"	"	549	1102	
400	"	"	"	400	400	"	"	"	400	800	531	"	"	"	531	525	"	"	"	525	1056	
165	"	"	"	165	145	"	"	"	145	310	216	"	"	"	216	196	"	"	"	196	412	
152	"	"	"	152	162	"	"	"	162	514	198	"	"	"	198	209	"	"	"	209	407	
493	"	"	"	493	498	"	"	"	498	991	624	"	"	"	624	637	"	"	"	637	1261	
679	"	"	"	679	652	"	"	"	652	1551	868	"	"	"	868	824	"	"	"	824	1692	
172	"	"	"	172	181	"	"	"	181	353	220	"	"	"	220	251	"	"	"	251	451	
173	"	"	"	173	148	"	"	"	148	321	254	"	"	"	254	181	"	"	"	181	415	
169	"	"	"	169	166	"	"	"	166	335	218	"	"	"	218	208	"	"	"	208	426	
146	"	"	"	146	158	"	"	"	158	304	207	"	"	"	207	214	1	"	"	215	422	
174	"	"	"	174	166	1	"	"	167	341	229	"	"	"	229	208	1	"	"	209	438	
148	"	"	"	148	194	7	"	"	201	349	208	"	"	"	208	232	10	"	"	242	450	
154	1	"	"	155	175	14	"	"	189	344	205	1	"	"	206	213	18	"	"	231	437	
156	6	"	"	162	154	18	"	"	172	334	199	6	"	"	205	185	26	"	"	211	416	
136	7	"	"	143	132	15	"	"	147	290	185	8	"	"	191	171	25	1	"	195	386	
73	7	"	"	80	121	39	"	"	160	240	155	14	"	"	169	154	48	"	"	202	371	
166	18	"	"	184	111	35	"	"	146	330	231	24	"	"	255	144	49	"	"	193	448	
450	245	1	"	696	412	313	4	"	729	1425	616	337	1	"	954	506	417	6	"	929	1883	
248	384	3	"	635	231	429	11	1	672	1307	320	527	4	"	851	286	583	14	2	885	1736	
133	467	5	"	605	146	468	15	2	631	1236	168	607	8	1	784	175	599	27	2	803	1587	
66	398	10	1	475	92	368	35	2	497	972	81	510	10	1	602	111	467	47	4	629	1231	
41	375	27	1	444	62	399	51	"	512	956	52	486	30	1	569	86	496	68	1	651	1220	
33	353	20	2	408	52	352	70	4	478	886	45	452	26	2	525	70	459	104	6	619	1144	
25	337	38	3	403	39	269	94	"	402	805	33	410	47	3	495	54	347	123	"	529	1022	
19	264	46	"	329	16	208	119	1	344	673	21	318	60	"	399	25	243	147	1	416	815	
10	145	48	"	203	25	111	106	"	242	445	13	182	64	"	259	31	137	155	"	323	582	
7	87	44	"	138	14	56	115	"	185	323	7	94	48	"	149	16	66	142	"	224	373	
4	45	43	"	92	11	22	76	"	109	201	4	50	48	"	102	13	22	112	"	147	249	
1	14	27	"	42	5	5	42	"	52	94	1	14	32	"	47	6	7	56	"	69	116	
"	"	10	"	10	"	1	18	"	19	29	1	1	14	"	16	"	1	22	"	23	39	
"	"	2	"	2	"	"	7	"	7	9	"	"	2	"	2	"	"	8	"	8	10	
"	"	"	"	"	"	"	"	"	"	"	"	"	"	"	"	"	"	"	"	"	"	"
"	"	"	"	"	"	"	"	"	"	"	"	"	"	"	"	"	"	"	"	"	"	"
5218	3153	324	7	8702	5288	3150	763	10	9191	17893	6935	4041	394	8	11378	6748	4000	1037	16	11801	23179	
.....										17864										22382	

	ÆRÖESKJÖBING.										Flækken MARSTAL.											
	Mandkjön.					Qvindekjön.					Summa af begge Kjön.	Mandkjön.					Qvindekjön.					Summa af begge Kjön.
	Ugifte.	Gifte.	Enkemænd.	Fraskilte.	Summa.	Ugifte.	Gifte.	Enker.	Fraskilte.	Summa.		Ugifte.	Gifte.	Enkemænd.	Fraskilte.	Summa.	Ugifte.	Gifte.	Enker.	Fraskilte.	Summa.	
Indtil 1 Aar	52	"	"	"	32	18	"	"	"	18	50	55	"	"	"	55	56	"	"	"	56	71
Fyldt 1, men under 3 Aar	46	"	"	"	46	51	"	"	"	51	97	55	"	"	"	55	67	"	"	"	67	120
— 5 — — 5 —	50	"	"	"	50	59	"	"	"	59	89	69	"	"	"	69	64	"	"	"	64	153
— 5 — — 6 —	11	"	"	"	11	15	"	"	"	15	26	47	"	"	"	47	51	"	"	"	51	78
— 6 — — 7 —	15	"	"	"	15	24	"	"	"	24	57	29	"	"	"	29	51	"	"	"	51	60
— 7 — — 10 —	66	"	"	"	66	40	"	"	"	40	106	44	"	"	"	44	52	"	"	"	52	96
— 10 — — 14 —	60	"	"	"	60	64	"	"	"	64	124	50	"	"	"	50	77	"	"	"	77	127
— 14 — — 15 —	15	"	"	"	15	18	"	"	"	18	55	37	"	"	"	37	52	"	"	"	52	69
— 15 — — 16 —	17	"	"	"	17	16	"	"	"	16	55	14	"	"	"	14	25	"	"	"	25	57
— 16 — — 17 —	20	"	"	"	20	16	"	"	"	16	56	29	"	"	"	29	17	"	"	"	17	46
— 17 — — 18 —	15	"	"	"	15	15	"	"	"	15	50	25	"	"	"	25	28	"	"	"	28	51
— 18 — — 19 —	20	"	"	"	20	18	1	"	"	19	59	21	"	"	"	21	25	"	"	"	25	46
— 19 — — 20 —	18	"	"	"	18	15	"	"	"	15	55	34	"	"	"	34	26	"	"	"	26	60
— 20 — — 21 —	11	"	"	"	11	10	1	"	"	11	22	27	"	"	"	27	18	1	"	"	19	46
— 21 — — 22 —	19	"	"	"	19	16	1	"	"	17	56	35	"	"	"	35	12	2	"	"	14	49
— 22 — — 25 —	15	"	"	"	15	7	"	"	"	7	20	29	2	"	"	31	21	5	"	"	26	57
— 25 — — 24 —	11	5	"	"	14	8	5	"	"	11	25	20	4	"	"	24	17	5	"	"	20	44
— 24 — — 25 —	11	2	"	"	15	9	6	"	"	15	28	39	15	1	"	55	20	7	1	"	28	81
— 25 — — 30 —	42	26	1	"	69	25	41	1	"	65	154	50	40	2	"	92	45	37	2	"	84	176
— 30 — — 35 —	18	38	"	"	56	20	44	2	"	66	122	50	49	2	"	81	22	59	1	"	62	145
— 35 — — 40 —	20	48	1	"	69	17	49	4	"	70	159	20	29	4	"	53	20	47	4	1	72	125
— 40 — — 45 —	7	56	2	"	45	10	35	2	"	45	90	24	52	2	"	78	27	41	2	"	70	148
— 45 — — 50 —	5	29	1	"	35	7	24	5	"	54	67	10	47	9	"	66	19	54	4	"	77	145
— 50 — — 55 —	2	25	"	"	25	2	21	6	1	50	55	5	45	2	"	48	9	52	9	"	70	118
— 55 — — 60 —	5	17	5	"	25	1	19	12	"	52	57	5	50	8	"	65	16	59	19	"	74	157
— 60 — — 65 —	5	24	4	"	51	2	14	16	"	52	65	7	27	6	"	40	18	27	8	"	55	95
— 65 — — 70 —	2	16	8	"	26	5	15	15	1	52	58	2	11	5	"	18	4	16	11	"	51	49
— 70 — — 75 —	"	6	5	"	9	5	5	8	"	16	25	1	9	9	"	19	4	9	9	"	22	41
— 75 — — 80 —	"	7	2	"	9	2	5	8	"	15	24	"	5	5	"	6	1	2	8	"	11	17
— 80 — — 85 —	"	"	1	"	1	1	1	4	"	6	7	"	"	1	"	1	"	1	3	"	4	5
— 85 — — 90 —	"	1	2	"	5	"	"	4	"	4	7	"	"	1	"	1	"	"	5	"	5	6
— 90 — — 95 —	"	"	"	"	"	"	"	"	"	"	"	"	"	"	"	"	"	"	1	"	1	1
— 95 — — 100 —	"	"	"	"	"	"	"	"	"	"	"	"	"	"	"	"	"	"	"	"	"	"
— 100 Aar og derover	"	"	"	"	"	"	"	"	"	"	"	"	"	"	"	"	"	"	"	"	"	"
SUMMA for 1855	550	276	28	"	854	490	283	85	2	858	1712	787	379	55	"	1221	782	582	87	1	1252	2475
Summa for 1845										1552										2284

ÆR Ö.

LANDDISTRIKTERNE.										TILSAMMEN.											
Mandkjön.					Qvindekjön.					Summa af begge Kjön.	Mandkjön.					Qvindekjön.					Summa af begge Kjön.
Ugifte.	Gifte.	Enkemænd.	Fraskille.	Summa.	Ugifte.	Gifte.	Enker.	Fraskille.	Summa.		Ugifte.	Gifte.	Enkemænd.	Fraskille.	Summa.	Ugifte.	Gifte.	Enker.	Fraskille.	Summa.	
105	"	"	"	103	99	"	"	"	99	202	170	"	"	170	153	"	"	"	153	323	
88	"	"	"	88	85	"	"	"	85	173	187	"	"	187	203	"	"	"	203	390	
188	"	"	"	188	165	"	"	"	165	353	307	"	"	307	268	"	"	"	268	575	
78	"	"	"	78	108	"	"	"	108	186	136	"	"	136	154	"	"	"	154	290	
80	"	"	"	80	71	"	"	"	71	151	122	"	"	122	126	"	"	"	126	248	
265	"	"	"	265	274	"	"	"	274	539	375	"	"	375	566	"	"	"	566	741	
572	"	"	"	572	354	"	"	"	354	726	482	"	"	482	495	"	"	"	495	977	
63	"	"	"	63	76	"	"	"	76	139	115	"	"	115	126	"	"	"	126	241	
90	"	"	"	90	68	"	"	"	68	158	121	"	"	121	107	"	"	"	107	228	
46	"	"	"	46	77	"	"	"	77	125	95	"	"	95	110	"	"	"	110	205	
70	"	"	"	70	63	"	"	"	63	135	108	"	"	108	106	"	"	"	106	214	
54	"	"	"	54	54	1	"	"	55	109	95	"	"	95	97	2	"	"	99	194	
54	"	"	"	54	55	1	"	"	54	108	106	"	"	106	94	1	"	"	95	201	
46	4	"	"	50	56	6	"	"	62	112	84	4	"	88	84	8	"	"	92	180	
45	"	"	"	45	59	10	"	"	69	114	99	"	"	99	87	13	"	"	100	199	
53	4	"	"	57	35	15	"	"	50	107	95	6	"	101	63	20	"	"	83	184	
38	7	"	"	45	31	15	"	"	46	91	69	14	"	83	56	21	"	"	77	160	
26	5	"	"	31	34	19	1	"	54	85	76	20	1	97	65	32	2	"	97	194	
102	70	"	"	172	85	108	3	"	194	366	194	136	3	333	151	186	6	"	343	676	
51	142	4	"	197	52	210	2	"	264	461	99	229	6	334	94	295	5	"	392	726	
29	217	5	"	251	36	192	8	"	256	487	69	294	10	373	73	288	16	1	378	751	
21	164	7	"	192	21	182	12	"	215	407	52	252	11	315	58	256	16	"	330	645	
11	160	7	"	178	18	159	18	"	195	373	24	236	17	277	44	237	25	"	306	583	
8	147	8	"	163	10	121	22	"	153	316	13	213	10	236	21	194	37	1	253	489	
7	98	9	"	114	11	68	36	"	115	229	17	165	20	202	28	126	67	"	221	423	
7	85	8	"	100	5	70	51	"	126	226	17	156	18	171	25	111	75	"	211	382	
4	67	13	1	85	6	33	46	"	85	170	8	94	26	129	13	64	70	1	148	277	
3	43	15	"	61	5	29	46	"	80	141	4	58	27	89	12	43	63	"	118	207	
"	35	20	"	55	"	11	32	"	43	98	"	45	25	70	5	18	48	"	69	139	
2	2	9	"	13	"	7	19	"	26	39	2	2	11	15	1	9	26	"	36	51	
"	3	2	"	5	1	"	4	"	5	10	"	4	5	9	1	"	13	"	14	23	
"	1	"	"	1	"	"	2	"	2	3	"	1	"	1	"	"	3	"	3	4	
"	"	"	"	"	"	"	"	"	"	"	"	"	"	"	"	"	"	"	"	"	"
"	"	"	"	"	"	"	"	"	"	"	"	"	"	"	"	"	"	"	"	"	"
2004	1254	107	1	3366	2010	1257	302	"	3369	6935	5541	1909	190	1	5441	3282	1922	472	5	5679	11120
.....										6349										10185

Ö E N																
Flækken W Y C K.											L A N D					
Mandkjøn.					Qviudekjøn.					Summa af begge Kjøn.	Mandkjøn.					
Ugifte.	Gifte.	Enkemend.	Fraskille	Summa.	Ugifte	Gifte.	Enker.	Fraskille	Summa.		Ugifte.	Gifte.	Enkemend.	Fraskille.	Summa.	
Indtil 1 Aar	14	"	"	"	14	11	"	"	"	11	25	58	"	"	"	58
Fyldt 1, men under 3 Aar	23	"	"	"	23	25	"	"	"	25	48	93	"	"	"	95
— 5 — — 5 —	22	"	"	"	22	25	"	"	"	25	47	69	"	"	"	69
— 5 — — 6 —	15	"	"	"	15	6	"	"	"	6	21	51	"	"	"	51
— 6 — — 7 —	5	"	"	"	5	14	"	"	"	14	19	41	"	"	"	41
— 7 — — 10 —	27	"	"	"	27	20	"	"	"	20	47	121	"	"	"	121
— 10 — — 14 —	40	"	"	"	40	40	"	"	"	40	80	161	"	"	"	161
— 14 — — 15 —	7	"	"	"	7	4	"	"	"	4	11	42	"	"	"	42
— 15 — — 16 —	1	"	"	"	1	6	"	"	"	6	7	51	"	"	"	51
— 16 — — 17 —	6	"	"	"	6	11	"	"	"	11	17	51	"	"	"	51
— 17 — — 18 —	7	"	"	"	7	12	"	"	"	12	19	25	"	"	"	25
— 18 — — 19 —	6	"	"	"	6	9	"	"	"	9	15	32	"	"	"	32
— 19 — — 20 —	10	"	"	"	10	8	1	"	"	9	19	51	"	"	"	51
— 20 — — 21 —	10	"	"	"	10	5	1	"	"	6	16	28	1	"	"	29
— 21 — — 22 —	9	"	"	"	9	5	1	"	"	6	15	35	1	"	"	36
— 22 — — 23 —	2	"	"	"	2	5	"	"	"	5	7	22	5	"	"	27
— 23 — — 24 —	10	"	"	"	10	8	5	"	"	11	21	27	2	"	"	29
— 24 — — 25 —	4	2	"	"	6	4	2	"	"	6	12	25	5	"	"	26
— 25 — — 30 —	20	15	1	"	56	16	21	1	"	58	74	85	41	1	"	125
— 30 — — 35 —	7	25	"	"	52	12	22	2	"	56	68	44	103	2	"	149
— 35 — — 40 —	5	24	"	"	29	3	32	5	"	38	67	54	117	4	"	155
— 40 — — 45 —	1	27	1	"	29	5	20	5	"	28	57	19	95	1	"	115
— 45 — — 50 —	2	17	2	"	21	4	17	5	"	24	45	18	85	5	"	108
— 50 — — 55 —	"	20	1	"	21	1	15	6	"	20	41	13	76	7	"	96
— 55 — — 60 —	"	7	1	"	8	5	7	8	"	18	26	11	67	9	"	87
— 60 — — 65 —	"	8	"	"	8	2	5	9	"	16	24	7	55	11	"	71
— 65 — — 70 —	2	4	"	"	6	2	7	8	"	17	25	7	50	7	"	44
— 70 — — 75 —	"	5	"	"	5	"	1	11	"	12	15	1	12	15	"	26
— 75 — — 80 —	"	5	2	"	5	"	2	3	"	5	10	"	9	11	"	20
— 80 — — 85 —	1	"	"	"	1	"	"	2	"	2	5	"	4	4	"	8
— 85 — — 90 —	"	"	"	"	"	"	"	"	"	"	"	"	"	4	"	4
— 90 — — 95 —	"	"	"	"	"	"	"	"	"	"	"	"	"	1	"	1
— 95 — — 100 —	"	"	"	"	"	"	"	"	"	"	"	"	"	"	"	"
— 100 Aar og derover	"	"	"	"	"	"	"	"	"	"	"	"	"	"	"	"
SUMMA for 1855	256	155	8	"	419	266	155	59	"	480	899	1176	704	80	"	1960
Summa for 1845											804					

1) nemlig: Vesterlandsfohr under Kongeriget Danmark 2176 og Österlandsfohr under Hertugdømmet Slesvig 2023 Personer.

2) — Vesterlandsfohr under Kongeriget Danmark 2132 og Österlandsfohr under Hertugdømmet Slesvig 1834 Personer

FÖHR.

DISTRIKTERNE.

TILSAMMEN.

Qvindekjøn.					Summa af begge Kjøn.	Mandkjøn.					Qvindekjøn.					Summa af begge Kjøn.
Ugifte.	Gifte.	Enker.	Fraskilte.	Summa.		Ugifte.	Gifte.	Enkemænd.	Fraskilte.	Summa.	Ugifte.	Gifte.	Enker.	Fraskilte.	Summa.	
44	"	"	"	44	102	72	"	"	"	72	55	"	"	"	55	127
92.	"	"	"	92	185	116	"	"	"	116	117	"	"	"	117	233
83	"	"	"	83	152	91	"	"	"	91	108	"	"	"	108	199
43	"	"	"	43	94	66	"	"	"	66	49	"	"	"	49	115
40	"	"	"	40	81	46	"	"	"	46	54	"	"	"	54	100
111	"	"	"	111	252	148	"	"	"	148	131	"	"	"	131	279
140	"	"	"	140	301	201	"	"	"	201	180	"	"	"	180	381
28	"	"	"	28	70	49	"	"	"	49	32	"	"	"	32	81
33	"	"	"	33	89	52	"	"	"	52	44	"	"	"	44	96
29	"	"	"	29	60	37	"	"	"	37	40	"	"	"	40	77
57	"	"	"	37	60	30	"	"	"	30	49	"	"	"	49	79
35	"	"	"	35	67	38	"	"	"	38	44	"	"	"	44	82
32	1	"	"	33	64	41	"	"	"	41	40	2	"	"	42	83
27	"	"	"	27	56	38	1	"	"	39	32	1	"	"	33	72
33	8	"	"	41	77	44	1	"	"	45	38	9	"	"	47	92
29	7	"	"	36	65	24	5	"	"	29	34	7	"	"	41	70
37	3	"	"	40	69	37	2	"	"	39	45	6	"	"	51	90
26	10	"	"	36	62	27	5	"	"	32	30	12	"	"	42	74
69	77	2	"	148	273	103	56	2	"	161	85	98	3	"	186	347
45	116	8	1	168	317	51	128	2	"	181	55	138	10	1	204	385
29	102	9	"	140	295	39	141	4	"	184	27	134	12	"	173	357
20	82	14	"	116	251	20	122	2	"	144	30	102	17	"	149	293
26	87	16	"	129	237	20	102	7	"	129	30	104	19	"	153	282
25	77	26	"	128	224	13	96	8	"	117	26	90	52	"	148	265
30	59	34	"	123	210	11	74	10	"	95	33	66	42	"	141	236
29	28	49	"	106	177	7	61	11	"	79	31	33	58	"	122	201
18	31	44	"	93	137	9	34	7	"	50	20	38	52	"	110	160
19	6	40	"	65	91	1	15	13	"	29	19	7	51	"	77	106
11	9	35	1	56	76	"	12	13	"	25	11	11	38	1	61	86
7	1	16	"	24	52	1	4	4	"	9	7	1	18	"	26	35
1	"	7	"	8	12	"	"	4	"	4	1	"	7	"	8	12
"	"	1	"	1	2	"	"	1	"	1	"	"	1	"	1	2
"	"	1	"	1	1	"	"	"	"	"	"	"	1	"	1	1
"	"	"	"	"	"	"	"	"	"	"	"	"	"	"	"	"
1251	704	302	2	2259	4199 ¹⁾	1432	859	88	"	2379	1497	859	361	2	2719	5098
					3966 ²⁾											4770

	ÖEN SYLT.										ÖEN					
	Mandkjön.					Qvindekjön.					Summa af begge Kjön.	Mandkjön.				
	Ugifte.	Gifte.	Eukemænd.	Fraskille.	Summa.	Ugifte.	Gifte.	Eker.	Fraskille.	Summa.		Ugifte.	Gifte.	Eukemænd.	Fraskille.	Summa.
Indtil 1 Aar	27	"	"	"	27	32	"	"	"	32	59	29	"	"	"	29
Fyldt 1, men under 3 Aar	55	"	"	"	55	54	"	"	"	54	109	76	"	"	"	76
— 3 — — 5 —	51	"	"	"	51	40	"	"	"	40	91	65	"	"	"	65
— 5 — — 6 —	26	"	"	"	26	20	"	"	"	20	46	55	"	"	"	55
— 6 — — 7 —	54	"	"	"	54	29	"	"	"	29	65	25	"	"	"	25
— 7 — — 10 —	70	"	"	"	70	76	"	"	"	76	146	66	"	"	"	66
— 10 — — 14 —	96	"	"	"	96	101	"	"	"	101	197	110	"	"	"	110
— 14 — — 15 —	25	"	"	"	25	22	"	"	"	22	47	21	"	"	"	21
— 15 — — 16 —	27	"	"	"	27	22	"	"	"	22	49	27	"	"	"	27
— 16 — — 17 —	11	"	"	"	11	26	"	"	"	26	57	24	"	"	"	24
— 17 — — 18 —	18	"	"	"	18	21	"	"	"	21	59	50	"	"	"	50
— 18 — — 19 —	17	"	"	"	17	21	"	"	"	21	58	25	"	"	"	25
— 19 — — 20 —	16	"	"	"	16	25	1	"	"	26	42	15	"	"	"	15
— 20 — — 21 —	16	1	"	"	17	15	"	"	"	15	50	21	"	"	"	21
— 21 — — 22 —	15	"	"	"	15	50	1	"	"	51	46	20	3	"	"	25
— 22 — — 23 —	19	1	"	"	20	16	5	"	"	21	41	9	"	"	"	9
— 25 — — 24 —	14	1	"	"	15	18	1	"	"	19	34	16	5	"	"	19
— 24 — — 25 —	11	1	"	"	12	22	2	"	"	24	36	16	4	"	"	20
— 25 — — 30 —	50	18	"	"	68	71	35	2	"	108	176	51	28	1	"	80
— 30 — — 35 —	34	58	2	"	94	44	64	3	"	111	205	41	64	1	"	106
— 35 — — 40 —	20	60	6	"	86	35	56	5	"	94	180	18	78	9	"	105
— 40 — — 45 —	8	62	2	"	72	26	76	13	"	115	187	16	55	5	"	76
— 45 — — 50 —	8	55	2	"	65	24	46	12	"	82	147	2	37	8	"	47
— 50 — — 55 —	3	45	3	"	51	21	45	16	1	83	154	4	36	10	"	50
— 55 — — 60 —	7	60	6	"	73	15	35	19	"	69	142	2	17	7	"	26
— 60 — — 65 —	4	29	6	1	40	20	33	32	"	85	125	2	12	5	"	19
— 65 — — 70 —	4	20	4	"	28	19	23	25	"	65	95	1	11	6	"	18
— 70 — — 75 —	2	17	7	"	26	9	10	27	"	46	72	"	1	3	"	4
— 75 — — 80 —	1	7	10	"	18	5	5	17	"	27	45	"	2	1	"	3
— 80 — — 85 —	1	2	4	"	7	4	1	11	"	16	25	"	"	"	"	"
— 85 — — 90 —	"	2	2	"	4	2	"	8	"	10	14	"	"	"	"	"
— 90 — — 95 —	"	"	1	"	1	1	"	"	"	1	2	"	"	1	"	1
— 95 — — 100 —	"	"	"	"	"	"	"	"	"	"	"	"	"	"	"	"
— 100 Aar og derover	"	"	"	"	"	"	"	"	"	"	"	"	"	"	"	"
SUMMA for 1855	690	459	55	1	1185	882	459	188	1	1510	2695	765	351	57	"	1171
Summa for 1845											2587					

NORDSTRAND.

ÖEN PELLWORM.

Qvindekjön.					Summa af begge Kjön.	Mandkjön.					Qvindekjön.					Summa af begge Kjön.
Ugifte	Gifte.	Esker.	Fraskille.	Summa.		Ugifte.	Gifte.	Enkemænd.	Fraskille.	Summa.	Ugifte.	Gifte.	Esker.	Fraskille.	Summa.	
55	"	"	"	35	64	55	"	"	"	55	39	"	"	"	59	94
63	"	"	"	63	159	97	"	"	"	97	104	"	"	"	104	201
71	"	"	"	71	136	62	"	"	"	62	71	"	"	"	71	155
51	"	"	"	31	66	54	"	"	"	54	51	"	"	"	51	105
24	"	"	"	24	47	26	"	"	"	26	33	"	"	"	33	59
64	"	"	"	64	130	83	"	"	"	83	79	"	"	"	79	162
87	"	"	"	87	197	132	"	"	"	132	117	"	"	"	117	249
26	"	"	"	26	47	29	"	"	"	29	32	"	"	"	32	61
25	"	"	"	25	52	27	"	"	"	27	31	"	"	"	31	58
17	"	"	"	17	41	24	"	"	"	24	31	"	"	"	31	55
21	"	"	"	21	51	28	"	"	"	28	26	"	"	"	26	54
23	1	"	"	24	47	38	"	"	"	38	26	"	"	"	26	64
15	1	"	"	16	31	30	"	"	"	30	26	"	"	"	26	56
25	2	"	"	27	48	26	"	"	"	26	20	4	"	"	24	50
17	6	"	"	23	46	19	1	"	"	20	22	4	1	"	27	47
6	7	"	"	13	22	18	1	"	"	19	20	6	1	"	27	46
20	5	"	"	25	44	12	1	"	"	13	10	6	"	"	16	29
11	12	1	"	24	44	10	6	"	"	16	12	12	"	"	24	40
28	55	3	"	86	166	65	42	2	"	109	41	69	2	"	112	221
13	61	2	"	76	182	25	74	3	"	102	18	81	4	"	103	205
11	57	6	"	74	179	20	81	3	"	104	16	64	11	"	91	195
8	41	5	"	54	130	14	61	4	"	79	5	61	12	"	78	157
5	24	11	"	40	87	4	43	4	"	51	7	39	11	"	57	108
5	27	10	"	42	92	6	41	8	"	55	3	32	19	"	54	109
6	21	19	"	46	72	7	29	10	"	46	7	26	12	"	45	91
2	6	11	"	19	38	3	24	8	"	35	12	14	14	"	40	75
3	11	14	"	28	46	2	14	9	"	25	6	8	13	"	27	52
"	"	13	"	15	17	"	2	7	"	9	5	3	11	"	19	28
"	1	2	"	3	6	"	1	5	"	6	1	1	7	"	9	15
"	"	1	"	1	1	"	4	1	"	5	"	3	5	"	8	13
"	"	"	"	"	"	"	1	"	"	1	"	"	3	"	3	4
"	"	"	"	"	"	"	1	"	"	1	3	"	"	"	3	4
"	"	"	"	"	"	"	"	"	"	"	"	"	"	"	"	"
"	"	"	"	"	"	"	"	"	"	"	"	"	"	"	"	"
662	358	98	"	1098	2269	917	426	64	"	1407	874	433	126	"	1433	2840
					2122											2685

GENERAL - TABEL

OVER

FOLKEMÆNGDEN EFTER KJÖN, UGIFT ELLER GIFT STAND OG ALDER I KONGERIGET DANMARK,

HERTUGDÖMMET SLESVIG OG HERTUGDÖMMERNE HOLSTEEN OG LAUENBORG

DEN 1^{STE} FEBRUAR 1855.

	KJÖBSTÆDERNE.										LAND					
	Mandkjön.					Qvindekjön.					Summa af begge Kjön.	Mandkjön.				
	Ugifte.	Gifte.	Enkemænd.	Fraskilte.	Summa.	Ugifte.	Gifte.	Enker.	Fraskilte.	Summa.		Ugifte.	Gifte.	Enkemænd.	Fraskilte.	Summa.
Indtil 1 Aar	7526	"	"	"	7526	7299	"	"	"	7299	14825	29215	"	"	"	29215
Fyldt 1, men under 3 Aar	12679	"	"	"	12679	12533	"	"	"	12533	25212	51819	"	"	"	51819
— 3 — — 5 —	11119	"	"	"	11119	11002	"	"	"	11002	22121	48546	"	"	"	48546
— 5 — — 6 —	5225	"	"	"	5225	5044	"	"	"	5044	10269	23644	"	"	"	23644
— 6 — — 7 —	5059	"	"	"	5059	5140	"	"	"	5140	10199	22647	"	"	"	22647
— 7 — — 10 —	13834	"	"	"	13834	13676	"	"	"	13676	27510	63225	"	"	"	63225
— 10 — — 14 —	17241	"	"	"	17241	16542	"	"	"	16542	33785	85103	"	"	"	85103
— 14 — — 15 —	4498	"	"	"	4498	4215	"	"	"	4215	8713	20110	"	"	"	20110
— 15 — — 16 —	4758	"	"	"	4758	4317	2	"	"	4319	9077	19130	"	"	"	19130
— 16 — — 17 —	5053	"	"	"	5053	4434	4	"	"	4438	9471	18421	"	"	"	18421
— 17 — — 18 —	5414	"	"	"	5414	4775	37	"	"	4812	10226	18380	"	"	"	18380
— 18 — — 19 —	5505	"	"	"	5505	4858	80	1	"	4939	10444	18166	6	"	"	18172
— 19 — — 20 —	5586	2	"	"	5588	5029	202	"	1	5232	10820	17789	21	"	"	17810
— 20 — — 21 —	4991	24	"	"	5015	4547	379	8	5	4937	9952	16896	162	2	"	17060
— 21 — — 22 —	5179	84	"	"	5263	4529	542	9	1	5081	10544	16369	354	2	"	16705
— 22 — — 23 —	6294	195	1	1	6491	5967	749	15	7	4738	11229	12317	620	6	"	12945
— 23 — — 24 —	7800	416	5	2	8221	3842	1114	8	5	4969	13190	9821	1061	14	1	10897
— 24 — — 25 —	5560	568	4	1	5933	3437	1503	29	5	4974	10907	11526	2007	19	8	13360
— 25 — — 30 —	16917	7939	111	33	25000	13149	11156	337	76	24718	49718	44215	24949	250	61	69475
— 30 — — 35 —	8187	13534	258	71	22050	7061	14303	700	144	22208	44258	22962	46301	608	142	70013
— 35 — — 40 —	4281	14451	403	124	19259	4619	13139	1248	170	19176	38435	11855	52731	1017	251	65834
— 40 — — 45 —	2206	11038	468	106	13818	2645	9917	1619	140	14321	28139	5842	45348	1194	224	52608
— 45 — — 50 —	1579	9281	624	122	11606	2281	8377	2280	163	13101	24707	4133	43238	1985	239	49617
— 50 — — 55 —	1277	7610	798	109	9794	1750	6421	3044	139	11334	21128	3365	39826	2846	297	46334
— 55 — — 60 —	862	5257	899	85	7101	1298	4140	3364	91	8893	15994	2341	29848	3886	226	36301
— 60 — — 65 —	537	3653	934	56	5182	940	2742	3563	67	7312	12494	1593	22277	4759	161	28792
— 65 — — 70 —	395	2348	967	44	3754	673	1561	3444	45	5723	9477	1086	14365	4995	109	20555
— 70 — — 75 —	232	1189	777	20	2218	415	693	2599	29	3736	5954	685	8382	4915	65	14045
— 75 — — 80 —	110	609	582	8	1309	225	321	1791	10	2347	3656	536	4535	4056	39	8946
— 80 — — 85 —	30	166	263	3	462	79	84	865	7	1033	1497	117	1491	1988	14	3610
— 85 — — 90 —	10	40	88	"	138	34	15	334	1	384	522	39	336	749	5	1129
— 90 — — 95 —	"	4	20	"	24	2	1	66	"	69	93	9	72	157	1	239
— 95 — — 100 —	1	1	5	"	7	2	1	15	"	18	25	2	6	20	"	28
— 100 Aar og derover	"	"	"	"	"	"	"	"	"	"	"	"	"	1	"	1
SUMMA for 1855	169725	78411	7205	783	256124	154339	77483	23339	1104	258263	514389	599488	337916	33449	1861	972714
Summa for 1845											435676					

DISTRIKTERNE.

TILSAMMEN.

Qvindkjön.						Summa af begge Kjön.	Mandkjön.					Qvindkjön.					Summa af begge Kjön.
Ugifte.	Gifte.	Enker.	Fraskille.	Summa.	Ugifte.		Gifte.	Enkemænd.	Fraskille.	Summa.	Ugifte.	Gifte.	Enker.	Fraskille.	Summa.		
28694	"	"	"	28694	57909	36741	"	"	"	36741	35995	"	"	"	35995	72754	
50782	"	"	"	50782	102601	64498	"	"	"	64498	65315	"	"	"	65315	127815	
46802	"	"	"	46802	95548	59665	"	"	"	59665	57804	"	"	"	57804	117469	
25229	"	"	"	25229	46875	28869	"	"	"	28869	28275	"	"	"	28275	57142	
22271	"	"	"	22271	44918	27706	"	"	"	27706	27411	"	"	"	27411	55117	
61754	"	"	"	61754	124959	77059	"	"	"	77059	75410	"	"	"	75410	152469	
79778	"	"	"	79778	162881	100544	"	"	"	100544	96320	"	"	"	96320	196664	
20074	"	"	"	20074	40184	24608	"	"	"	24608	24289	"	"	"	24289	48897	
18789	1	"	"	18790	37920	25888	"	"	"	25888	25106	3	"	"	25109	46997	
18487	11	"	"	18498	36919	25454	"	"	"	25454	22921	15	"	"	22936	46390	
18470	68	"	"	18538	36918	25794	"	"	"	25794	25245	105	"	"	25550	47144	
17985	225	"	"	18208	36580	25671	6	"	"	25677	22845	505	1	"	25147	46824	
18056	552	2	"	18570	36580	25575	25	"	"	25598	25065	754	2	1	25802	47200	
16758	1171	5	2	17956	34996	21887	186	2	"	22075	21505	1550	15	5	22875	44948	
15020	1850	10	2	16862	35567	21548	418	2	"	21968	19549	2572	19	5	21945	45911	
12420	2577	19	6	14822	27765	18611	815	7	1	19454	16587	5126	54	15	19560	58994	
11419	5485	24	8	14954	25851	17621	1477	17	5	19118	15261	4597	52	15	19905	59021	
10658	5096	47	17	15818	29178	16686	2575	25	9	19295	14095	6599	76	22	20792	40085	
35165	57621	528	151	75465	142940	61152	52888	561	94	94475	48514	48777	865	227	98185	192658	
16791	52246	1115	227	70577	140590	51149	59855	866	215	92065	23852	66549	1815	571	92585	184648	
9074	52550	2052	308	65764	129598	16116	67182	1420	575	85095	15695	65489	5280	478	82940	168055	
4965	45682	2877	516	51840	104448	8048	56586	1662	550	66426	7610	55599	4496	456	66161	132587	
5749	59975	4695	519	48756	98555	5714	52519	2609	581	61225	6050	48552	6975	482	61857	125060	
5054	54829	7202	570	45455	91769	4642	47456	5644	406	56128	4764	41250	10246	509	56769	112897	
2159	25122	9255	296	56812	75115	5205	55105	4785	509	45402	5457	29262	12599	587	45705	89107	
1688	17415	10712	219	50054	58826	2152	25952	5695	217	55974	2628	20157	14275	286	57546	71520	
1252	10076	10886	145	22559	42894	1481	16715	5962	155	24509	1905	11657	14550	190	28062	52571	
799	5552	9557	75	15561	29606	917	9571	5692	85	16265	1214	6045	11956	102	19297	55560	
478	2487	7299	45	10507	19255	446	5144	4618	47	10255	705	2808	9090	55	12654	22909	
215	666	5555	16	4450	8060	147	1657	2251	17	4072	294	750	4418	25	5485	9557	
77	161	1461	5	1704	2855	49	576	857	5	1267	111	176	1795	6	2088	5555	
20	18	357	"	575	614	9	76	177	1	265	22	19	405	"	444	707	
1	6	58	"	65	95	5	7	25	"	35	5	7	75	"	85	118	
"	"	6	"	6	7	"	"	1	"	1	"	"	6	"	6	7	
570855	556798	71456	2525	981610	1,954524	769215	416527	40654	2644	1,228858	725192	414281	96775	5627	1,259875	2,468715	
.....						1,805401										2,259077