



Resultatkontrakt 2012



DANMARKS
STATISTIK

Resultatkontrakt

2012

Resultatkontrakt 2012

Udgivet af Danmarks Statistik
Marts 2012
Oplag: 150
Printet i Danmarks Statistik
Foto forside: Imageselect

Trykt udgave:

ISBN 978-87-501-1991-3
ISSN 1602-9275

Netudgave:

ISBN 978-87-501-1992-0
ISSN 1602-9283

Findes også på
www.dst.dk/publ/resultatkontrakt

Danmarks Statistik
Sejrøgade 11
2100 København Ø

Tlf. 39 17 39 17
e-post: dst@dst.dk
www.dst.dk

Resultatkontrakt for Danmarks Statistik 2012

Indholdsfortegnelse:

1. Præsentation af Danmarks Statistik
2. Strategiske målsætninger, resultatmål og resultatkrav
3. Scorebog
4. Formalia og påtegning
5. Bilag 1: Opgavehierarki
6. Bilag 2: Måling af de strategiske målsætninger

1. Præsentation af Danmarks Statistik

<i>Danmarks Statistik</i>	Danmarks Statistik er den centrale danske myndighed for indsamling, bearbejdning og offentliggørelse af statistiske oplysninger om samfundsforhold. Dette er præciseret i Lov om Danmarks Statistik.
<i>Forpligtende EU-retsakter</i>	I det europæiske statistiksamarbejde er Danmarks Statistik også den centrale myndighed for dansk statistik. Forpligtende EU-retsakter dækker langt størstedelen af statistikprogrammet.
<i>Danske lovforpligtelser</i>	En række af de andre opgaver, som Danmarks Statistik udfører, følger af andre danske lovforpligtelser end Lov om Danmarks Statistik. Det drejer sig eksempelvis om ADAM-modellen, opretholdelse af et offentligt tilgængeligt bibliotek, gratis adgang til Danmarks Statistikbank samt en række opgaver vedrørende økonomi og personale.
<i>Indtægtsdækket virksomhed</i>	Derudover leverer Danmarks Statistik statistiske ydelser for både offentlige og private kunder mod betaling. Ydelserne er omfattet af statens regler for indtægtsdækket virksomhed. For at imødekomme denne efterspørgsel udvikler og vedligeholder Danmarks Statistik en række særlige serviceregistre og systemer, som er grundlaget for disse ydelser.
<i>Politisk neutral</i>	Danmarks Statistik skal levere upartisk statistik, og skal derfor være uafhængig af politiske og økonomiske særinteresser. Lov om Danmarks Statistik § 2-4 sikrer institutionen faglig og professionel selvstændighed.

Mission

Danmarks Statistiks mission Statistik om udviklingen i befolkningen, arbejdsløshed, beskæftigelse, lønninger, priser, udenrigshandel, betalingsbalance, økonomisk vækst mv. er en forudsætning for, at demokratiet og samfundsøkonomien kan fungere.

Det udtrykker vi i Danmarks Statistiks mission, som angiver formålet med institutionen.

Danmarks Statistik udarbejder upartisk statistik om samfundet som grundlag for demokratiet og samfundsøkonomien.

Vision

Danmarks Statistiks vision Danmarks Statistiks vision tager udgangspunkt i missionen, og udtrykker hvordan vi ønsker at se Danmarks Statistik udvikle sig.

Danmarks Statistiks vision er at være:

- en af Europas mest brugervenlige og dataleverandørvenlige statistikinstitutioner
- en effektiv og innovativ institution, som løser opgaverne digitalt
- institutionen som samler den officielle samfundsbelysende statistik i Danmark
- en attraktiv arbejdsplads.

2. Strategiske målsætninger, resultatmål og resultatkrav

Strategi 2015 indeholder målsætninger i forhold til aktualitet, pålidelighed, kvalitet, brugerinddragelse, formidling m.v. I denne resultatkontrakt er udvalgt konkrete resultatmål med afsæt i de strategiske målsætninger i Strategi 2015. I bilag 2 er der redegjort for måling af de strategiske målsætninger, som knytter sig til Resultatkontrakt 2012.

Statistikproduktion og formidling

Produkt: Statistikker i statistikprogrammet

Resultatmål 1 Aktualitet og rettidighed

Statistikken skal være aktuel for at være brugervenlig. Danmarks Statistiks udgivelsestider er derfor fastlagt med henblik på størst mulig aktualitet. Der opstilles årligt resultatmål for udgivelser, der overholder de maksimale udgivelsestider. Månedstatistikker skal udkomme senest to måneder efter månedens afslutning (op til 62 dage), kvartalsstatistikker skal udkomme senest et kvartal efter kvartalets afslutning (92 dage), mens årsstatistikker skal udkomme senest et år efter årets afslutning.

Tabel 1 Andel af NYT-udgivelser, der overholder de maksimale udgivelsestider

	2009	2010	2011	2012
	pct.			
Mål	94,0	94,0	94,0	95,0
Resultat	90,7	95,5	94,5	-

De statistikker, som Danmarks Statistik producerer, benyttes ofte som grundlag for vidtrækkende beslutninger i samfundet – både politiske og økonomiske. Som en troværdig og upartisk producent og formidler af statistik af høj kvalitet, er det derfor af væsentlig betydning, at samfundet har kendskab til udgivelsestidspunktet for de forskellige statistikker. Udgivelsestidspunktet påvirkes dels af Danmarks Statistiks egen indsats, dels af indberetternes rettidige levering af data. Udgivelsesdatoerne forudannonceres med mindst én måneds varsel på Danmarks Statistiks hjemmeside.

Tabel 2 Andel af statistikker, som udkommer rettidigt i NYT

	2009	2010	2011	2012
	pct.			
Mål	90	91	94	95
Resultat	94	95	95	-

Resultatkrav

Kvalitetskrav: Mindst 95,0 pct. af Danmarks Statistiks NYT-udgivelser skal overholde de maksimale udgivelsestider.

Kvalitetskrav: Andelen af statistikker, som udkommer rettidigt i NYT, skal være mindst 95 pct.

Vægt: 10 pct.

Resultatmål 2 Kvalitet

Det er vigtigt, at statistikken afspejler virkeligheden og er til at stole på. Alle statistikker gennemgår derfor en grundig kvalitetssikring, men det kan ikke udelukkes at fejl vil forekomme. Når det sker, vil Danmarks Statistik hurtigt og tydeligt offentliggøre rettede tal.

Tabel 3 Andel af udgivelser med alvorlige fejl i NYT-udgivelser, som medfører offentliggørelse af rettede tal

	2009	2010	2011	2012
	pct.			
Mål	-	1,25	1,25	1,25
Resultat	1,9	1,10	0,68	-

Med udgangspunkt i brugerbehov om beskrivelsen af sikkerheden af den enkelte statistik, dens sammenlignelighed med andre statistikker og sammenligneligheden over tid samt krav fra EU reviderer Danmarks Statistik i 2012 retningslinjerne for varedeklarerationer af de enkelte statistikker, og der fastlægges en handlingsplan for implementeringen.

Resultatkrav

Kvalitetskrav:	Andelen af NYT-udgivelser, hvor der forekommer alvorlige fejl, som medfører offentliggørelse af rettede tal, må højst være 1,25 pct.
Kvalitetskrav:	I 2012 udarbejdes reviderede retningslinjer for varedeklarerationer, som implementeres på mindst 5 statistikker.
Vægt: 10 pct.	

Resultatmål 3 Pålidelighed

Det kvartalsvise nationalregnskab er baseret på de fleste konjunkturstatistikker, så pålideligheden af dette giver indirekte et generelt billede af konjunkturstatistikernes pålidelighed. Pålideligheden måles ved sammenligning mellem første offentliggørelse og de reviderede tal et år senere. Niveaue for acceptabel bias er fastsat ud fra analyser af andre OECD-landes udvikling.

Tabel 4 Bias på den første offentliggørelse af den sæsonkorrigerede kvartalsvise vækstrate i real BNP sammenlignet med situationen et år senere

	2009	2010	2011	2012
	procentpoint			
Mål	0,2	0,2	0,2	0,2
Resultat	0,0	-0,1	0,0	-

Anm. Bias måles over en løbende treårsperiode (12 kvartaler)

Den kvartalsvise Beskæftigelsesstatistik for Lønmodtagere, der er baseret på indberetninger til eIndkomst, er kommet i drift i 2011. Statistikken udkommer i en første version indenfor 1½ måned fra kvartalets udgang, og senere kommer en revideret og derefter en endelig opgørelse for kvartalet.

Resultatkrav

Kvalitetskrav:

Bias på den sæsonkorrigerede kvartalsvise vækstrate i real BNP må højst være 0,2 procentpoint, når den første offentliggørelse sammenlignes med situationen et år senere¹.

Kvalitetskrav:

Den første offentliggørelse af det samlede antal beskæftigede lønmodtagere i statistikken Beskæftigelse for Lønmodtagere vil i gennemsnit² højst afvige med 0,5 pct. fra den endelige opgørelse for de kvartaler, der offentliggøres i 2012.

Vægt: 10 pct.

¹ Bias måles over en løbende treårsperiode (12 kvartaler). Den sidste måling vedrører 3. kv. 2011.

² Gennemsnit af resultater for 4. kv. 2011 samt 1. og 2. kv. 2012.

Produkt: Indberetninger

Resultatmål 4

Digitalisering

Danmarks Statistik har udviklet en række brugervenlige indberetningsløsninger for virksomheder og ønsker at indberetninger i voksende omfang sker digitalt. Løsningerne omfatter såvel indberetninger via virk.dk som system-til-system løsninger.

I 2012 vil arbejdet med at udbrede anvendelsen af digital indberetning fortsætte samtidig med at der vil være voksende adgang til integreret fejlsøgning.

Resultatkrav

Effektkrav:

For lovpligtige statistikker vil Danmarks Statistik øge andelen af digitale skema-indberetninger, så denne ved udgangen af 2012 udgør mindst 80 pct.¹ af samtlige virksomhedsindberetninger.

Kvalitetskrav:

Indsatsen med forbedret kvalitet i indberetninger og reduktion i indberetterbyrden fortsættes, så der for 5 nye tællinger bliver mulighed for interaktiv fejlsøgning.

Vægt: 14 pct.

¹ Status pr. 31/12-11 er 75 pct.

Produkt: Ny statistik

Resultatmål 5

Forløbsdatabase for arbejdsmarkedet

Der etableres et arbejdsmarkedsregnskab, dvs. en forløbsdatabase, der på individniveau indeholder oplysninger om de enkelte personers status på og uden for arbejdsmarkedet med angivelse af, hvilken periode denne status har været gældende. Arbejdsmarkedsregnskabet giver grundlaget for en sammenhængende beskrivelse af befolkningens tilknytning til arbejdsmarkedet og bevægelserne ind og ud af arbejdsmarkedet.

Resultatkrav

Aktivitetskrav:

I 2012 foreligger der et forløbsbaseret system, hvorfra der produceres en foreløbig intern opgørelse af befolkningens tilknytning til arbejdsmarkedet i helårspersoner. Resultaterne af den interne opgørelse præsenteres for brugerudvalget for Arbejdsmarkedsstatistik senest i december 2012.

Vægt: 10 pct.

Resultatmål 6 Statistik om globalisering
Belysning af globaliseringens omfang og konsekvenser har en central placering i Danmarks Statistiks Strategi 2015. Danmarks Statistik vil i 2012 gennemføre en spørgeskemaundersøgelse af danske virksomheders globale organisering og outsourcing. Undersøgelsen er en del af Eurostats program og koordineres af Danmarks Statistik.

Resultatkrav

Effekt-krav:	Danmarks Statistik har senest 31. december 2012 offentliggjort resultaterne af en ny undersøgelse af virksomhedernes globale organisering og outsourcing.
Aktivitetskrav:	Der gennemføres i 2012 en dataindsamling om virksomhedernes globale organisering og outsourcing for virksomheder med 20 eller flere ansatte i udvalgte brancher.

Vægt: 14 pct.

Produkt: Formidling

Resultatmål 7 Hjemmeside og borgerundersøgelse
Danmarks Statistik har et mål om at udvide og forbedre Statistikbanken og hjemmesiden til gavn for brugerne. Brugere inddrages aktivt og brugernes feedback anvendes i videreudviklingen af Statistikbanken og hjemmesiden. Nedenstående krav bidrager til at realisere Danmarks Statistiks vision om brugerinddragelse og brugervenlighed.

Resultatkrav

Kvalitetskrav:	For at forbedre søgning af informationer på hjemmesiden og Statistikbanken, etableres en ny søgemotor, der inkluderer metadata fra Statistikbanken.
Aktivitetskrav:	Der gennemføres en borgerundersøgelse som belyser danskeres tillid til – og syn på Danmarks Statistik. Dele af undersøgelsen vil være internationalt sammenlignelig. Undersøgelsens resultater præsenteres på hjemmesiden.

Vægt: 10 pct.

Økonomistyring og effektivitet samt IDV

Resultatmål 8 God økonomistyring

Danmarks Statistik har en overordnet målsætning om at den indtægtsdækkede virksomhed (IDV) er i økonomisk balance og at omsætningen generelt er stigende. I 2012 er det målsætningen at den indtægtsdækkede virksomhed ikke giver underskud.

Danmarks Statistik køber optimalt ind og handler i så høj grad som muligt på SKI- og SKAL-aftaler.

Resultatkrav

Effektkrav:	Den indtægtsdækkede virksomhed må i 2012 ikke give underskud.
Effektkrav:	Danmarks Statistik har en compliance på mindst 95 pct. på Finansministeriets SKAL-aftaler.
Vægt: 12 pct.	

Resultatmål 9 Produktivitetsstigning

Arbejdsprocesser skal tilrettelægges så de løbende forbedrer produktiviteten. Til måling af produktiviteten beregner Danmarks Statistik sin arbejdsproduktivitet.

Den beregnede ændring i arbejdsproduktiviteten i to på hinanden følgende år omfatter de statistikker, der har været i normal drift i de to år og baseres på udviklingen i årsværksforbruget til den enkelte statistik under den antagelse, at kvalitetsændringer, som formelt skulle inddrages i en sådan beregning som en mængdeændring, ikke forekommer. Antallet af årsværk, som indgår i beregningerne, vil typisk udgøre ca. 75 pct. af det samlede antal årsværk i statistikprogrammet. Dækningsgraden i forhold til den samlede statistikproduktion vurderes således som høj.

Tabel 5 Arbejdsproduktivitet

	2009	2010	2011	2012
Mål	3,0	3,0	3,0	3,0
Resultat	3,1	3,4	-	-

Anm.: Arbejdsproduktiviteten måles som et gennemsnit for tre år. I 2012 således for perioden 2010-2012.

Resultatkrav

Produktivitetskrav:	Arbejdsproduktiviteten i statistikproduktionen stiger med mindst 3,0 pct. i gennemsnit for 2010, 2011 og 2012.
Vægt: 10 pct.	

3. Scorebog

Nr.	Produkt og mål	Vægt i pct.	Delvist opfyldt	Opfyldt	Budget uden/med fællesudgifter i mio. kr.	
Statistikproduktion og formidling					280,8²	330,0²
1.	Aktualitet og rettidighed	10	1/2	2/2	276,28 ¹	324,69 ¹
2.	Kvalitet	10	1/2	2/2		
3.	Pålidelighed	10	1/2	2/2		
4.	Digitalisering	14	1/2	2/2		
5.	Forløbsdatabase for arbejdsmarkedet	10	-	1/1	3,18	3,74
6.	Statistik om globalisering	14	1/2	2/2	0,80	0,93
7.	Hjemmeside og borgerundersøgelse	10	1/2	2/2	0,54	0,63
Økonomistyring og effektivitet samt IDV					50,9²	61,8²
8.	God økonomistyring	12	1/2	2/2	-	-
9.	Produktivitetsstigning	10	Min 2 pct.	Min 3 pct.	-	-
Overordnet budget					100	
Dækningsgrad					331,7²	391,8²
					0,72	0,84

¹ Ressourceanvendelsen for resultatmål 1-4 er i overvejende grad kendetegnet ved forenet produktion, hvor dataindsamlinger og arbejdsprocesser foretages samlet til adskillige statistikker på en gang. Økonomistyrelsen har konkluderet at: "Opgørelse af de reelle omkostninger vil kræve en kortlægning af sammenhænge mellem variable i registre og statistikker. Dette vil ikke kunne indeholdes i en enkel tidsregistreringsstruktur, der er intuitiv forståelig for den enkelte medarbejder.", jf. "Etablering af nyt tidsregistreringskoncept", Økonomistyrelsen, den 3. juni 2004. Den anførte budgettering er residualberegnet og indgår ikke i vurderingen af målopfyldelsen.

² Budgettallene stammer fra Finanslov 2012 med forventede tillægsbevillinger på underskriftstidspunktet.

Resultatmål 4, 6 og 8 er af særlig strategisk betydning og er derfor specielt væsentlige for vurderingen af kontraktens målopfyldelse.

En budgetafvigelse på mere end 20 pct. medfører en reducere scoren med 25 pct.

Der henvises endvidere til Finansloven for 2012 for resultatkontraktens budgetmæssige forudsætninger.

Resultatkontrakten angiver institutionens vigtigste målsætninger og resultatmål for 2012. Der er enighed blandt parterne om, at kontrakten er ambitiøs. Kontrakten skal derigennem påvirke og motivere institutionen til at opnå markante og synlige resultater. Heri ligger også implicit, at det ikke kan forventes, at alle mål opfyldes, og et manglende opfyldt mål er således ikke nødvendigvis udtryk for at institutionen har løst sine opgaver på uacceptabel vis.

4. Formalia og påtegning

Resultatkontrakten indgås mellem Danmarks Statistik og departementet. Resultatkontrakten træder i kraft den 1. januar 2012 og gælder for hele 2012. Resultatkontrakten er en del af ministeriets rullende kontraktstyring. De årlige bevillinger afhænger af årets finanslov.

Resultatkontrakten kan genforhandles i løbet af kontraktåret, hvis eksterne faktorer, som institutionen ikke kunne eller burde have forudset, gør, at et eller flere resultatkrav ikke kan nås.



Resultatkontrakten er ikke retsligt bindende og fjerner ikke ministerens beføjelser og ansvar. Ministeren har stadig det sædvanlige parlamentariske ansvar, og gældende lovgivning og hjemmelskrav, budget- og bevillingsregler, overenskomster osv. skal følges, med mindre der på sædvanlig måde er skaffet hjemmel til fravigelse.

Resultatkontrakten ændrer ikke det almindelige over-undersørelsesforhold mellem departement og Danmarks Statistik.

Resultatkontrakten er i overensstemmelse med Finansministeriets anbefalinger for kontraktstyring.

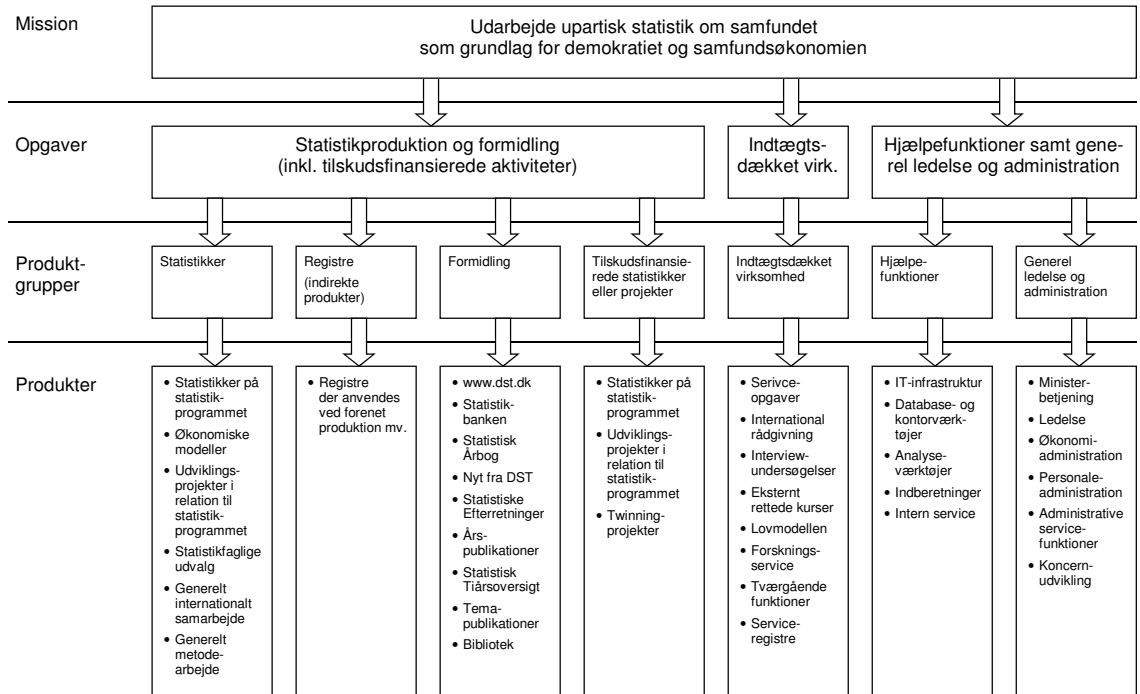
Status på resultatopfyldelsen i resultatkontrakten skal rapporteres, når departementet beder herom og følge departementets instrukser. Den endelige resultatopfyldelse i resultatkontrakten skal rapporteres i institutionens årsrapport i overensstemmelse med Finansministeriets og departementets vejledninger.

Rigsstatistikeren har ansvaret for overholdelse af og afrapportering på resultatkontrakten samt eventuel genforhandling.

København d. 20/m. 12	København d. 12.3.2012
	
Departementschef Sophus Garfiel	Rigsstatistiker Jan Plovsing

5. Bilag 1 – Opgavehierarki

Danmarks Statistiks opgavehierarki 2012



6. Bilag 2 – Måling af de strategiske målsætninger

Opgave: Statistikproduktion og formidling

<i>Strategisk målsætning</i>	<i>Danmarks Statistik overholder de maksimale udgivelsestider for mindst 94 pct. af udgivelserne.</i>
<i>Løbende opfølgning</i>	For at følge fremdriften i forhold til den strategiske målsætning, måles der månedligt på overholdelse af de maksimale udgivelsestider for de enkelte statistikker.
<i>Data der ligger til grund for opgørelsen</i>	Danmarks Statistik opgør løbende udgivelsestiden for hvert enkelt statistikprodukt. Det vil sige <i>Nyt fra Danmarks Statistik</i> . Opgørelsen af de enkelte statistikker sker på baggrund af PUK-systemet (Publicerings- og UdgivelsesKalender), hvor statistikkernes udgivelsesdato og referencedato registreres. De enkelte statistikkers udgivelsestid opgøres som antallet af kalenderdage mellem udgivelsesdatoen og den referencedato, statistikkontorerne har indberettet. Månedsstatistikker skal udkomme senest to måneder efter månedens afslutning (op til 62 dage), kvartalsstatistikker skal udkomme senest et kvartal efter kvartalets afslutning (92 dage), mens årsstatistikker skal udkomme senest et år efter årets afslutning. Andelen af udgivelser, der overholder de maksimale udgivelsestider, beregnes ved at sætte antallet af udgivelser, der overholder ovenstående udgivelsestider, i forhold til det samlede antal udgivelser. Ad hoc-udgivelser, tillægsudgivelser, reviderede udgivelser, udgivelser som baseres på tidligere offentliggjort materiale samt udgivelser med ekstern aftale om udgivelsestidspunkt indgår som hovedregel ikke i opgørelsen.
<i>Strategisk målsætning</i>	<i>Andelen af statistikker, som udkommer rettidigt i NYT, skal være mindst 90 pct.</i>
<i>Løbende opfølgning</i>	Der måles månedligt på målsætningen for at følge fremdriften i forhold til den strategiske målsætning.
<i>Data der ligger til grund for opgørelsen</i>	PUK-systemet (Publicerings- og UdgivelsesKalender) er et centralt værktøj i styringen af udgivelserne på hjemmesiden samt <i>Nyt</i> 'erne. I PUK registreres en forudannonceret tid for hver udgivelse mindst en måned før den planlagte udgivelsesdato. Den faktiske udgivelsesdato registreres også. Andelen af udgivelser, der udkommer rettidigt, beregnes ved at sammenligne antallet af udgivelser, der udkommer på den forudannoncerede dato eller tidligere, med det samlede antal udgivelser.
<i>Strategisk målsætning</i>	<i>Andelen af NYT-udgivelser, hvor der forekommer fejl, som medfører offentliggørelse af rettede tal, må højst være 2 pct.</i>
<i>Løbende opfølgning</i>	Der måles løbende på målsætningen for at følge fremdriften i forhold til den strategiske målsætning.
<i>Data der ligger til grund for opgørelsen</i>	En fejl er defineret ved, at der er fejl i tal eller tekst, så der er behov for at rette i en allerede udsendt udgivelse. Der skelnes mellem alvorlige og begrænsede fejl. En alvorlig fejl defineres ved at hovedresultaterne er fejlagtige og at der er en nærliggende risiko for, at væsentlige brugergrupper vildledes af fejlen, hvorfor det er nødvendigt aktivt at udsende rettelser. Kontorchefen for statistikkontoret, dennes afdelingsdirektør og formidlingschefen vurderer i fællesskab, om der er tale om en alvorlig fejl eller en begrænset fejl. Alle fejl indberettes via et indberetningsmodul på intranettet, og indberetningerne opsamles i en database, hvorfra antallet af fejl kan opgøres. En nærmere beskrivelse findes i notatet <i>Retningslinjer i forbindelse med fejl i udgivelser</i> .

<i>Strategisk målsætning</i>	<i>Danmarks Statistik skal realisere årlige arbejdsproduktivitetsstigninger på gennemsnitligt 2½ til 3 pct.</i>
<i>Løbende opfølgning</i>	Der foretages årligt beregning af produktiviteten (ikke kvalitetskorrigeret) for at sikre, at Danmarks Statistik lever op til målsætningen.
<i>Data der ligger til grund for opgørelsen</i>	Den beregnede produktivitet er en arbejdsproduktivitet. Grundlaget for produktivetsberegningerne er tidsregistreringsdata i mTID. Alle de produkter, der tilsammen udgør statistikprogrammet, indgår i det grundlæggende materiale. Statistikprogrammet omfatter ca. 75 pct. af institutionens årsværk. I produktivetsberegningen indgår kun de produkter, hvor arbejdet har været sammenligneligt i de to år, som beregningerne vedrører. Disse udgør som regel ca. 75 pct. af statistikprogrammet. Således indgår mere end halvdelen af institutionens årsværk i produktivetsberegningen. Antallet af statistikker, der er sammenlignelige, søges maksimeret ved at særlige udviklingsopgaver registreres særskilt, således at kun den regelmæssige drift og løbende udvikling af produkterne indgår. Produktiviteten beregnes som den procentvise udvikling fra år (-1) til år (0) i tidsforbruget for de produkter, hvor arbejdet har været sammenligneligt i de to år. Produktivetsudviklingen for de enkelte produkter vægtes med produkternes årsværksforbrug for at beregne den samlede arbejdsproduktivitet.
<i>Strategisk målsætning</i>	<i>Pålideligheden af det danske kvartalsvise nationalregnskab skal ligge i den bedste halvdel blandt OECD-landene.</i>
<i>Løbende opfølgning</i>	Størrelsen af bias er udtryk for pålideligheden af det første skøn på vækstraten for det reale BNP. Der fastsættes mål for bias ud fra internationale standarder, og der måles over en løbende treårsperiode.
<i>Data der ligger til grund for opgørelsen</i>	Bias angiver i hvilken retning revisionen foretages (opjustering eller nedjustering) og opgøres ved en sammenligning af den først offentliggjorte vækstrate for det reale BNP med situationen et år senere.