

STATISTISK ÅRBOG 2011



DANMARKS
STATISTIK

Statistisk Årbog 2011

Statistical Yearbook 2011



DANMARKS
STATISTIK

Statistisk Årbog 2011

Udgivet af Danmarks Statistik
Juni 2011
115. årgang

ISBN 978-87-501-1919-7
ISSN 0070-3567
ISBN 978-87-501-1920-3 (internet-udgave)
ISSN 1601-104x (internet-udgave)

Statistisk Årbogs internetadresse: www.dst.dk/aarbog

Redaktion Ulla Agerskov
Tlf.: 39 17 39 39
E-mail: uag@dst.dk

Margrethe Pihl Bisgaard
Tlf.: 39 17 31 62
E-mail: mpb@dst.dk

Udsnit af kort, hvortil Kort & Matrikelstyrelsen har ophavsret,
er gengivet med instituttets tilladelse.

Sats: Danmarks Statistik, København
Tryk: Rosendahls – Schultz Grafisk
Oplag: 3.000
Foto: Torben Klint/Scanpix

Pris 380 kr. inkl. 25 pct. moms

**Salg og
abonnement** Schultz Boghandel:
Tlf.: 43 22 73 00. E-mail: boghandel@rosendahls-schultzgrafisk.dk

**© Danmarks
Statistik 2011** Enhver form for hel eller delvis gengivelse eller mangfoldiggørelse
af denne publikation uden skriftligt samtykke fra Danmarks Statistik
er forbudt efter gældende lov om ophavsret.

Undtaget herfra er citatretten, der giver ret til at citere, med angivelse
af denne publikation som kilde, i overensstemmelse med god skik
og i det omfang, som betinges af formålet.

Henvendelse Danmarks Statistik
Sejrøgade 11
2100 København Ø

Tlf.: 39 17 39 17
E-post: dst@dst.dk
Internet: www.dst.dk

Forord

Statistisk Årbog 2011 er en bog om danskernes liv og levevilkår. Tallene viser, hvordan vores samfund udvikler sig år for år. Sådan har det været hvert år siden 1896, hvor *Statistisk Årbog* blev udgivet for første gang.

Statistisk Årbog er Danmarks Statistiks mest omfattende udgivelse og afspejler hovedparten af de statistikker, der bliver produceret i institutionen.

I alt bidrager ca. 160 af Danmarks Statistiks faglige specialister til årbogen. Derudover medtager årbogen også en del statistikker fra andre myndigheder og institutioner.

På www.dst.dk/aarvog kan du læse en række artikler om årbogen og hente bogen i pdf-format. På siden findes også eventuelle rettede versioner af tabeller.

På www.dst.dk/aarbogsarkiv kan du finde historiske årbøger i pdf-format fra årgang 1896 og frem, og det er muligt at søge på enkelte ord. Siden sidste år er nu alle årgange af *Statistisk Årbog* indscannet, og er tilgængelige på www.dst.dk/aarvog. Også andre ældre publikationer vil med mellemrum blive indscannet.


Den engelske version af årbogen hedder *Statistical Yearbook* og kan hentes i pdf-format på www.dst.dk/yearbook.




Kommentarer og forslag til forbedringer fra bogens brugere er altid velkomne og kan sendes til mpb@dst.dk.



Danmarks Statistik, maj 2011

Jan Plovsing / Leon Østergaard

Indholdsfortegnelse

		Side	Tabel
	Danmark		
	Geografi og klima	● 9-16	1-6
	Arealdække, natur, meteorologiske forhold		
	Befolkning og valg	● 17-62	7-61
	Folketal, indvandrere og efterkommere, fertilitet, dødelighed, navne, samlivsformer, folketingsvalg, regionsvalg, kommunale valg, Europa-Parlamentet, folkeafstemninger, menighedsrådsvalg		
	Uddannelse	● 63-77	62-75
	Uddannelsesinstitutioner, elever, uddannelsesniveau, uddannelse og beskæftigelse		
	Kultur	● 79-98	76-105
	Bøger, dagblade, radio, tv, biografier, biblioteker, museer, teatre, idræt		
	Arbejdsmarked og løn	● 99-134	106-136
	Beskæftigelse, pendling, løn, fagforeninger, dagpenge, ledighed, arbejdstid, arbejdsmarkedspolitiske foranstaltninger		
	Sociale forhold, sundhed og retsvæsen	● 135-190	137-200
	Institutioner, udgifter, bistand til børn og unge, barselsorlov, børnepasning, ældreomsorg, sygesikring, pension, sygdom, anmeldelser, afgørelser, frihedsstraf		
	Indkomst, forbrug og priser	● 191-225	201-229
	Familie- og personindkomst, regnskab, detaljeret forbrug, vareforsyning, drikke- og tobaksvarer, prisudvikling, ejendomssalg		
	Generel erhvervsstatistik	● 227-242	230-241
	Firmastatistik, brancher, regnskabsstatistik, arbejdssteder, lønsum, forskning og udvikling		
	Landbrug, skovbrug og fiskeri	● 243-266	242-268
	Bedrifter, produktion, arealanvendelse, høstudbytte, husdyrhold, miljøbelastning, kapitelstakster, regnskabsstatistik, hugst, fiskerfartøjer, fiskeri		
	Industri	● 267-273	269-271
	Omsætning, produktion, eksport, konjunkturudvikling		
	Byggeri og boligforhold	● 275-290	272-286
	Bygningsbestand, byggevirksomhed, boligbyggeri, samlet areal, omkostningsindeks, beskæftigede ved bygge og anlæg, befolkningens boligsituation, boligtyper, opvarmning		

	Side	Tabel
Serviceerhverv og informationssamfundet Detailomsætning, rejser, turisme og overnatninger, omsætning og eksport i serviceerhverv, it-erhverv, varige forbrugsgoder, it og telefoni	291-304	287-299
Transport Infrastruktur, transportmidler, trafik, person- og godstransport, personbiler, færdselsuheld	305-328	300-324
Miljø og energi Forurening, råstofindvinding, vandforbrug, pesticider, miljøskatter og -afgifter, energibalance og -forbrug	329-340	325-334
Udenrigshandel Hovedtal, samhandel med andre lande, mest importerede og eksporterede varer	341-362	335-344
Nationalregnskab og betalingsbalance Forsyningsbalance, indkomstanvendelse, finansielle konti for sektorer, produktion, beskæftigelse, forbrug, investeringer, bruttonationalprodukt, betalingsbalance	363-392	345-370
Offentlige finanser Statens finanser, aktiver og passiver, regnskab for sektorer, skatter og afgifter, offentlige udgifter og indtægter, subsidier, statslig bistand til lande	393-428	371-400
Penge- og kapitalmarked Pengemængde, penge- og realkreditinstitutter, finansieringsselskaber, aktier, obligationer, valutakurser	429-449	401-423
 Færøerne  Grønland	Færøerne og Grønland	450-455
	Oversigtstabel med statistik fra samme områder som Danmark (fx areal, befolkning, retsvæsen, indkomster, fiskeri, byggeri, boligforhold, nationalregnskab mv.)	424
 International  statistik	International statistik	456-477
	Areal, befolkning, fertilitet, dødelighed, uddannelse, ledighed, kulturelle forhold, beskæftigelse, produktion, forurening, priser, infrastruktur, bruttonationalprodukt, betalingsbalance	425-443
Bilag	Dansk Branchekode og standardgrupperinger	478-479
	Definitioner og ordforklaringer	480-507
	Stikordsregister	508-525

Signaturforklaring	-	Nul
	•	Tal kan efter sagens natur ikke forekomme
	0	Mindre end 0,5 af den anvendte enhed
	0,0	Mindre end 0,05 af den anvendte enhed
	..	Oplysning for usikker eller angives ikke af diskretionshensyn
	...	Oplysning foreligger ikke
	*	Foreløbige anslåede tal
	—	Databrud i en tidsserie. Oplysninger fra før og efter databruddet er ikke fuldt sammenlignelige
		Henviser til link til Statistikbanken, hvor du vil kunne finde flere tal for den pågældende statistik, fx tal for flere år. I Statistikbanken finder du også oplysninger om metode og kontaktpersoner
		Henviser fra figur i tekstafsnit til tabel
	Rød skrift	Rød skrift i pdf-udgaven af årbogen henviser til, at der er rettet i forhold til den trykte udgave

Som følge af afrundinger kan summen af tallene i tabellerne afvige fra totalen.

Nye tabeller	Adoptioner (tabel 22)
	Ledige stillinger fordelt efter antal ansatte (tabel 123)
	Ledige stillinger fordelt efter regioner (tabel 124)
	Modtagere af varig hjemmehjælp (tabel 150)
	Personer med fældende afgørelser, straffelov (tabel 194)
	Personer med fældende afgørelser, færdselslov og særlove (tabel 195)
	Indkomst, forbrug, skat mv. fordelt efter regioner (tabel 215)
	Overgang fra varehandelsopgørelse til betalingsbalanceopgørelse (tabel 341)

Udgåede tabeller	Kursister ved private kursusudbydere
	Kursister ved private kursusudbydere fordelt efter kursustype
	Anmeldte og afgjorte lovovertrædelser
	Personer med frihedsstraf i 2007 og tidligere frihedsstraf
	Politiets virksomhed
	Husdyrtætheden på bedrifter
	Drikkevandsforbrug fra vandværker fordelt efter amter
	Drikkevandsforbrug fra vandværker fordelt efter anvendelsesgruppe
	Offentlig sektors miljøregnskab, funktionel fordeling
	Offentlig sektors miljøregnskab, realøkonomisk fordeling
	Offentlig delsektorers miljøregnskab, funktionel fordeling
	Offentlig delsektorers miljøregnskab, realøkonomisk fordeling



Statistisk Årbog er som fotografiet ovenfor, der viser et udsnit af København: Et øjebliksbillede, der viser en lang række facetter af danskernes liv og færden. Samtidig fortæller årbogen historien om livet i Danmark fra år til år mht. demografi, økonomi, kultur, uddannelse, forbrug osv.

Danmark

