



Økonomisk overblik

Økonomisk overblik

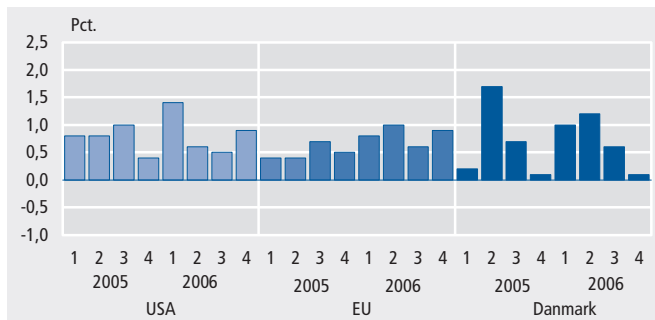
- Den økonomiske aktivitet (BNP) og betalingsbalancen
- Udenrigshandel
- Beskæftigelse, ledighed og løn
- Forventningsindikatorer
- Byggeaktivitet og industriproduktion
- Konkurs og tvangsauktioner
- Renter og valutakurser
- Forbrugerpriser
- Offentlige finanser

Flere tal

- Økonomisk overblik indeholder en oversigt over den nyeste udvikling i nogle af de centrale økonomiske indikatorer. Oversigten er primært baseret på uddrag fra Nyt fra Danmarks Statistik, men i visse tilfælde er andre kilder også anvendt. Du kan finde mere information på www.dst.dk/nyt.

Nationalregnskab

Kvartalsvis realvækst i USA, EU og Danmark



Høj vækst i 2006 trods svagt 4. kvartal

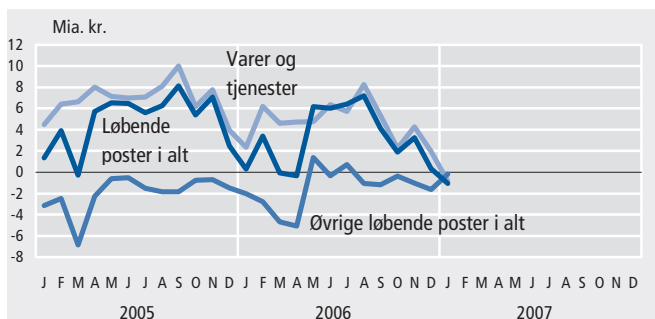
BNP steg med 0,1 pct. i 4. kvrt.

4. kvartal 2006 var præget af en dæmpet vækst i bruttonationalproduktet (BNP). Væksten i årets sidste kvartal blev på 0,1 pct. efter korrektioner for prisudvikling og sæsonbevægelser. Den svage kvartalsudvikling kommer efter kraftig vækst, særligt i første halvår af 2006. Den lave vækst i 4. kvartal skyldes væsentligst et fald i nettoeksporten, mens investeringerne trak op. Væksten for hele året 2006 blev 3,2 pct., hvilket er på samme relative høje niveau som året før.

Kilde: *Nyt fra Danmarks Statistik nr. 92*, 28. februar 2007

Betalingsbalance

Hovedposter, nettoindtægter, tremåneders glidende gennemsnit



Lille underskud på betalingsbalancen

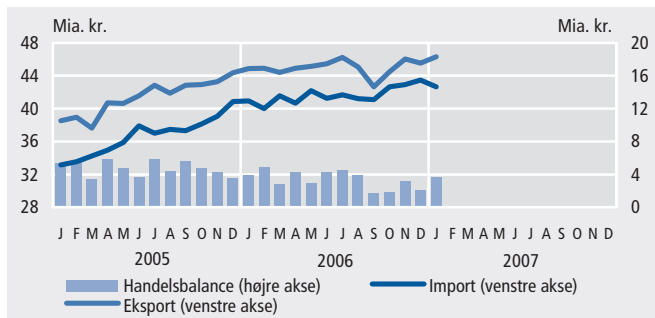
Underskud på 1,1 mia. kr.

I januar var der et underskud på 1,1 mia. kr. på betalingsbalancens løbende poster. Hovedårsagen til underskuddet var, at varer og løbende overførsler gav underskud på hhv. 1,4 og 1,7 mia. kr., i alt 3,1 mia. kr. Tjenester samt løn- og formueindkomst gav overskud på hhv. 0,5 og 1,5 mia. kr., i alt 2,0 mia. kr. Vareposten omfatter i betalingsbalancen bl.a. bunkringsudgifter og afviger derfor fra udenrigshandelsstatistikken. De seneste tre måneder har vist et overskud på 2,5 mia. kr.

Kilde: *Nyt fra Danmarks Statistik nr. 112*, 12. marts 2007

Udenrigshandel

Import og eksport samt handelsbalance, ekskl. skibe mv. Sæsonkorrigerede tal



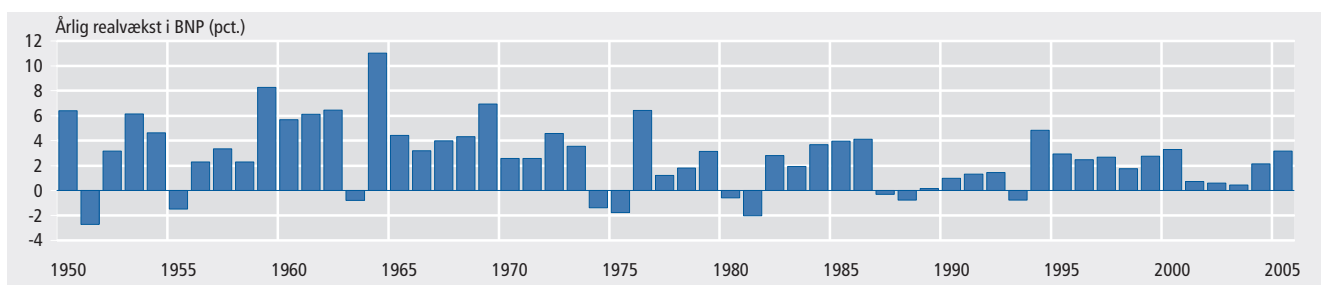
Overskuddet steg i januar

Handelsbalanceoverskud på 3,6 mia. kr.

Importen af varer faldt med 1,9 pct. i januar, mens eksporten steg med 1,7 pct. Overskuddet på handelsbalancen blev dermed på 3,6 mia. kr., hvilket er 1,6 mia. kr. mere end overskuddet i december. Opgørelsen er sæsonkorrigeret og eksklusive skibe mv. Set over de seneste tre måneder er importen og eksporten steget med hhv. 3,3 pct. og 4,3 pct. i forhold til de foregående tre måneder.

Kilde: *Nyt fra Danmarks Statistik nr. 116*, 12. marts 2007

Bruttonationalprodukt 1950-2005



Kilde: Danmarks Statistikbank

Stigning i arbejdstimer og beskæftigelse

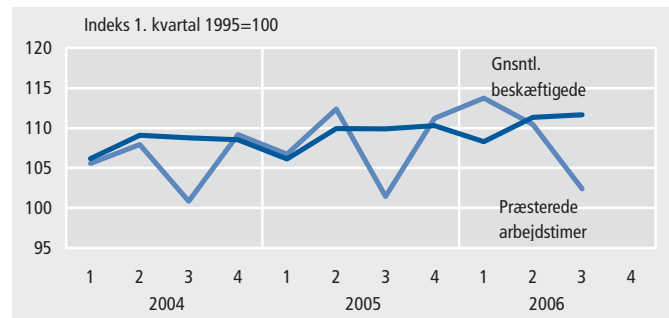
Årlig stigning på 1,7 pct. i arbejdstimer

Det samlede antal præsterede arbejdstimer steg med 1,7 pct. i 3. kvartal i år forhold til 3. kvartal året før. Der blev i alt præsteret 1.023 mio. timer i 3. kvartal 2006. Den gennemsnitlige beskæftigelse blev i samme periode opgjort til 2,8 mio. personer. Det er en stigning på 1,8 pct. i forhold til 3. kvartal sidste år. Lønmodtagere præsterede i alt 920 mio. arbejdstimer i 3. kvartal, hvilket svarer til en stigning på 1,0 pct. i forhold til samme kvartal året før.

Kilde: *Nyt fra Danmarks Statistik nr. 538*, 12. december 2006

Beskæftigelse for lønmodtagere

Gnsntl. beskæftigelse og præsterede arbejdstimer på grundlag af ATR



Fortsat faldende ledighed

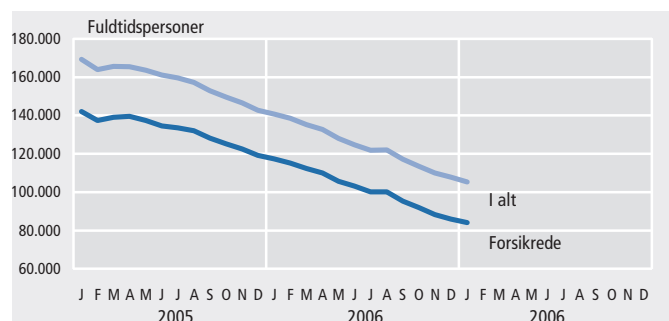
Ledighedsprocenten er faldet til 3,8 pct.

Fra december 2006 til januar 2007 faldt ledigheden med 2.500, korrigeret for sæsonudsving og omregnet til fuldtidspersoner. Ledigheden er nu nede på 105.300 fuldtidspersoner, svarende til 3,8 pct. af arbejdsstyrken. Ledigheden har været jævnt faldende siden december 2003, hvor den toppede med 185.800. Siden da er ledigheden således faldet med 80.500 eller 43 pct. I gennemsnit er ledigheden faldet med 2.200 fuldtidspersoner hver måned siden udgangen af 2003.

Kilde: *Nyt fra Danmarks Statistik nr. 106*, 8. marts 2007

Ledighed

Antal personer



Større lønstigning i kommunerne

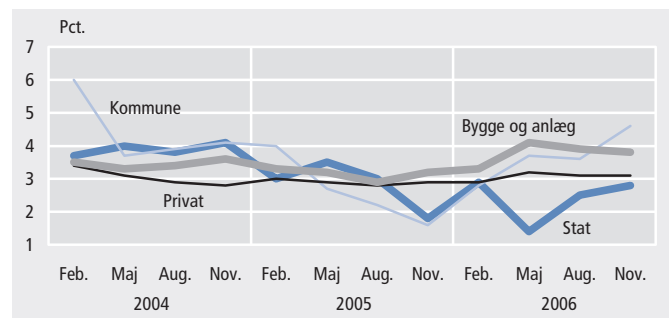
Uændret stigning i lønnen for den private sektor

Lønnen for kommunalt og regionalt ansatte er fortsat steget mere end de statsansattes løn. I kommunerne og regionerne steg lønnen 4,6 pct. i 4. kvartal 2006 i forhold til samme kvartal 2005, mens statsansattes løn steg 2,8 pct. I den private sektor steg lønnen 3,1 pct. fra 4. kvartal 2005 til 4. kvartal 2006. Den årlige ændring i lønnen var samlet set uændret i forhold til 3. kvartal.

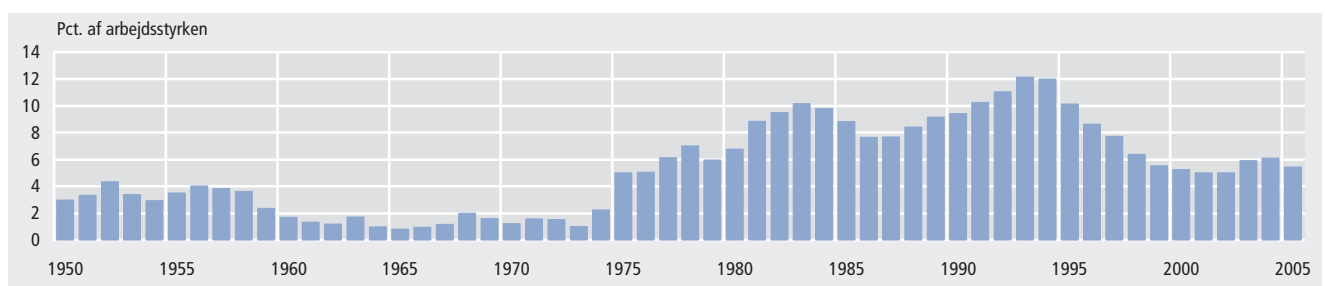
Kilde: *Nyt fra Danmarks Statistik nr. 75*, 20. februar 2007 og *nr. 87*, 27. februar 2007

Lønudvikling

Lønudviklingen, årsstigning



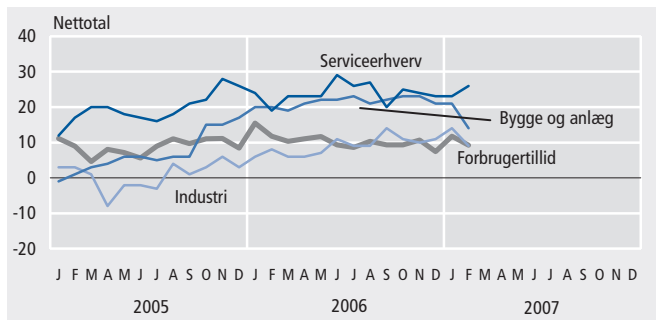
Ledighed 1950-2005



Kilde: ADAMs Databank, Danmarks Statistik

Sammensatte konjunkturindikatorer

Forventninger for industri, byggeri, serviceerhverv, samt forbrugertillidsindikator



Fald i byggesektorens forventninger

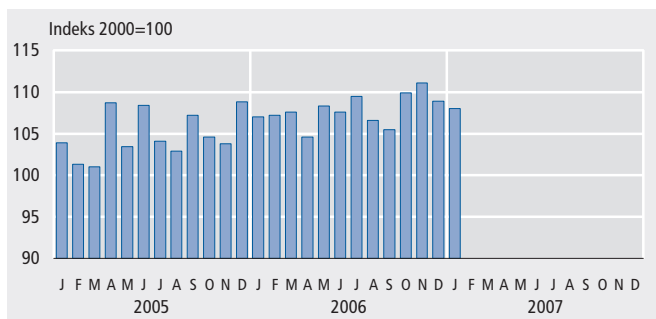
Stor nedgang i forventninger til industrien

Bygge- og anlægssektorens forventninger til de kommende tre måneder er faldet fra 21 i januar til 14 i februar. Også industriens forventninger er faldet nemlig fra 14 i januar til 9 i februar. Derimod er serviceerhvervenes forventninger steget. I januar var forventningerne 23 og er i februar steget til 26. Tallene er korrigeret for sæsonudsving. Forbrugerforventningerne er faldet i forhold til sidste måned. Indikatoren er i februar på 9,2.

Kilde: *Nyt fra Danmarks Statistik nr. 79*, 23. februar 2007 og *nr. 89-91*, 28. februar 2007

Industriens produktion

Produktionsindeks for industri i alt, eksklusive skibsværfter, sæsonkorrigeret



Lille fald i industriens produktion

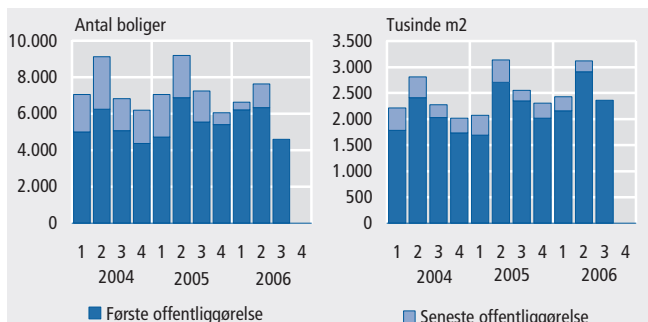
Fald på 0,4 pct. i industriproduktionen

Industriproduktionen eksklusive skibe faldt 0,4 pct. fra december 2006 til januar 2007, korrigeret for prisudvikling og sæsonudsving. Produktionsindekset for industri i alt inklusive skibe faldt 0,5 pct. Det største fald var i fremstilling af varige forbrugsgoder (3,4 pct.). Fremstilling af mellemprodukter og ikke-varige forbrugsgoder faldt hhv. 2,4 pct. og 1,2 pct. Kun i fremstilling af investeringsgoder eksklusive skibe var der en stigning på 3,4 pct.

Kilde: *Nyt fra Danmarks Statistik nr. 102*, 6. marts 2007

Byggeriet

Påbegyndte boliger, første og seneste indberetning, samt seneste offentliggørelse



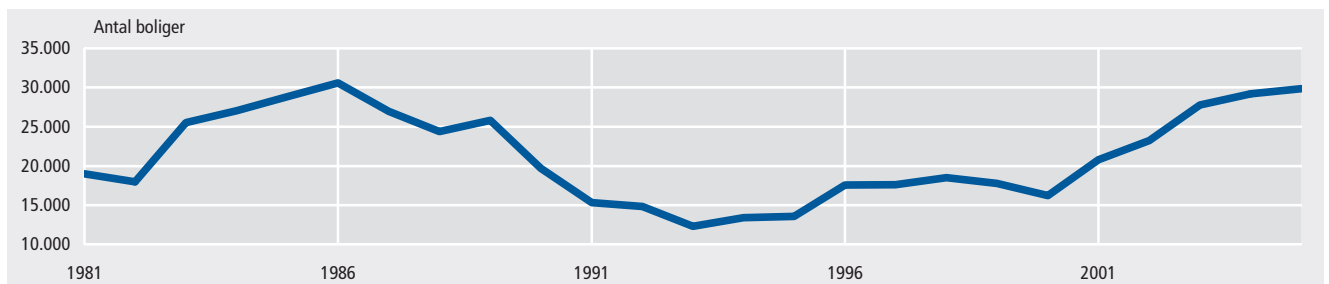
Fortsat høj byggeaktivitet

Byggeaktiviteten på uændret højt niveau

Der var stort set en uændret høj byggeaktivitet i 3. kvartal, hvis man sammenligner det samlede påbegyndte etageareal i kvartalet med det først offentliggjorte tal for samme kvartal sidste år. Der er dog tale om modsatrettede tendenser i byggeriet. En stigning på 6 pct. i påbegyndt etageareal til erhvervsbygninger modsvares af et fald på 2 pct. i det samlede påbegyndte etageareal til beboelsesbygninger samt et fald på 10 pct. for øvrige bygninger.

Kilde: *Nyt fra Danmarks Statistik nr. 494*, 16. november 2006

Det samlede påbegyndte boligbyggeri 1981-2005



Kilde: Danmarks Statistikbank

Kun små forandringer i bilsalget

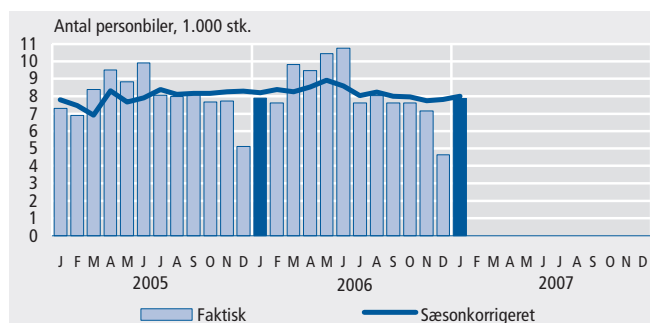
Fald i familiernes sæsonkorrigerede bilkøb

Tallene for årets første måned bragte ingen ændringer i den svagt negative stemning, der har præget familiernes køb af nye personbiler siden forsommeren sidste år. Familierne købte i månederne november-januar 3 pct. færre biler end i august-oktober, opgjort i sæsonkorrigerede tal. I faktiske tal købte familierne 7.880 nye personbiler i januar mod 7.883 i samme måned sidste år. Familierne købte derudover 1.138 nye varebiler, og det er 55 pct. flere end i januar sidste år.

Kilde: *Nyt fra Danmarks Statistik nr. 81*, 23. februar 2007

Biler

Nyregistrerede personbiler i husholdningerne



Virksomhederne solgte mindre i januar

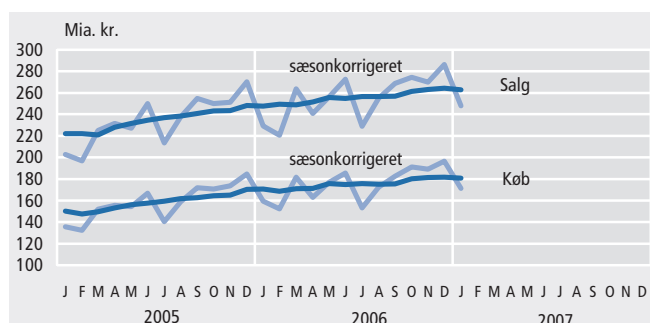
Det samlede salg faldt 0,6 pct.

De danske virksomheder solgte lidt mindre i januar 2007 end i december 2006, hvis man måler i sæsonkorrigerede tal. Salgstallene for januar, der er baseret på virksomhedernes momsindberetninger, viser en tilbagegang på 0,6 pct. i forhold til måneden før. Den samlede sæsonkorrigerede omsætning blandt de momspligtige virksomheder var i januar 263 mia. kr. Salget til de danske kunder faldt med 0,9 pct. fra december til januar, mens eksportsalget var stort set uændret.

Kilde: *Nyt fra Danmarks Statistik nr. 100*, 5. marts 2007

Firmaernes køb og salg

Firmaers køb og salg, mia. kr.



Markant fald i detailomsætningen

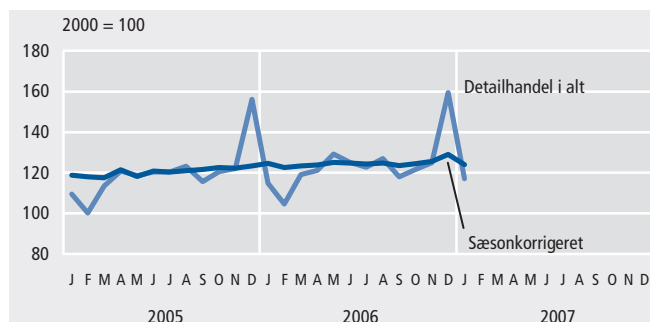
Fald i detailomsætning

Efter en lang periode med opadgående niveau, faldt det sæsonkorrigerede detailomsætningsindeks i januar 2007. Det sæsonkorrigerede mængdeindeks for *detailhandlen i alt* faldt med hele 3,9 pct. fra december til januar. Det sæsonkorrigerede indeks viser et fald i alle hovedvaregrupper. Indekset for *fødevarer og andre dagligvarer* faldt med 1,6 pct. Varegrupperne *beklædning mv.* og *andre forbrugsvarer* faldt ligeledes med hhv. 4,4 pct. og 5,9 pct. fra december 2006 til januar 2007.

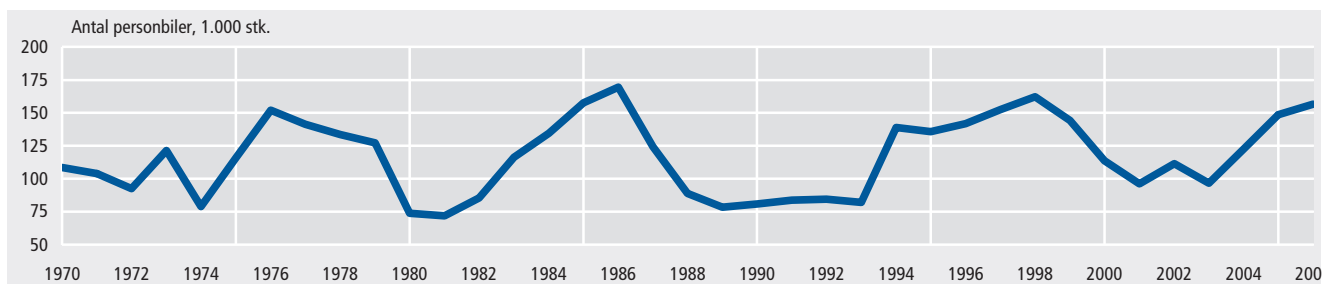
Kilde: *Nyt fra Danmarks Statistik nr. 94*, 1. marts 2007

Detailomsætning

Indeks for solgte mængder i detailhandlen



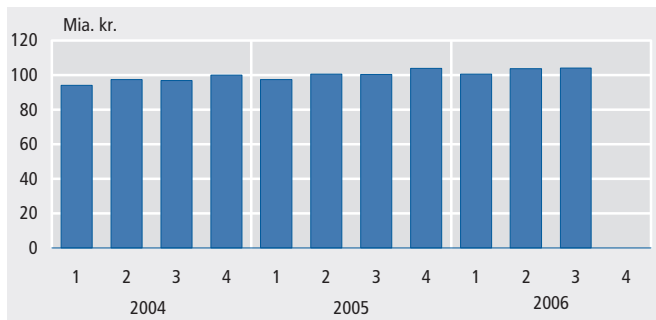
Nyregistrerede personbiler 1970-2006



Kilde: Danmarks Statistikbank

Offentlige finanser

Det offentlige forbrug (løbende priser)



Moderat stigning i det offentlige forbrug

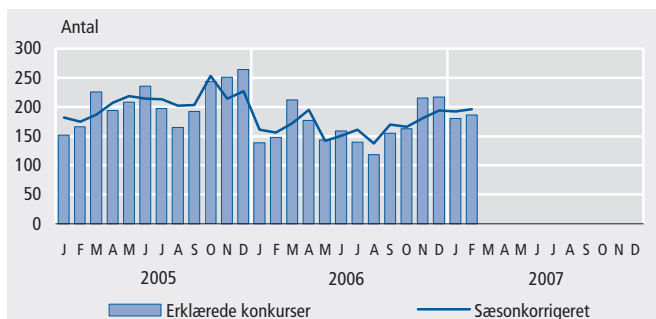
Vækst i det offentlige forbrug på 3,9 pct.

Det offentlige forbrug steg i 3. kvartal i løbende priser med 3,9 mia. kr. eller 3,9 pct. i forhold til samme kvartal sidste år. Til sammenligning var stigningen fra 3. kvartal 2004 til 3. kvartal 2005 på 3,3 pct. i løbende priser. Forbruget var i 3. kvartal i år på 104,0 mia. kr. Tallet skal fortolkes med en vis forsigtighed, da der er tale om en foreløbig opgørelse. Færre ledige betyder, at det offentliges udgifter til arbejdsløshedsdagpenge er faldet.

Kilde: *Nyt fra Danmarks Statistik nr. 548*, 19. december 2006

Konkurser

Erklærede konkurser, sæsonkorrigeret



Næsten uændret niveau for konkurser

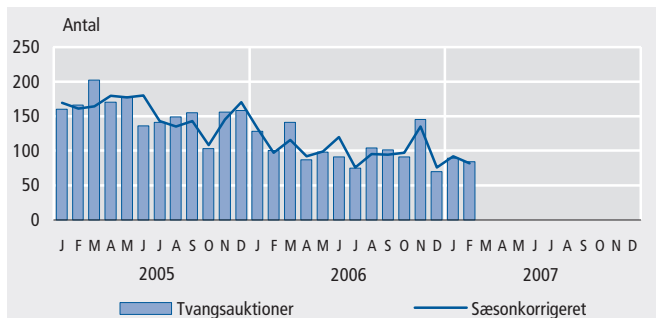
2 pct. flere konkurser i februar

I februar var der 196 konkurserklæringer mod 192 måneden før, når der korrigeres for sæsonudsving. Det er en stigning på 2 pct. I faktiske tal var der 186 konkurserklæringer i februar mod 180 måneden før. Det faktiske antal konkurserklæringer er steget med 26 pct. i forhold til februar måned sidste år.

Kilde: *Nyt fra Danmarks Statistik nr. 107*, 8. marts 2007

Tvangsauktioner

Kundgjorte tvangsauktioner, sæsonkorrigeret



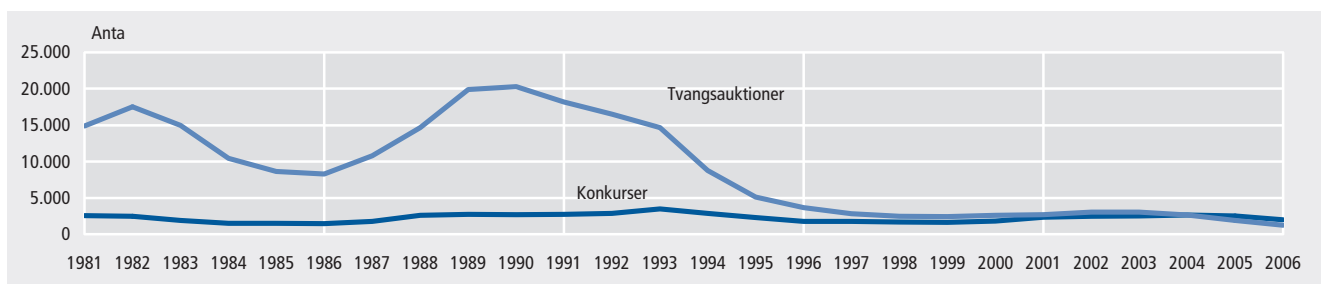
Færre tvangsauktioner

11 pct. færre tvangsauktioner i februar

I februar blev der bekendtgjort 82 tvangsauktioner mod 92 måneden før, når der korrigeres for sæsonudsving. Det svarer til et fald på 11 pct. i forhold til måneden før. Det store procentvise fald skal dog ses i lyset af det meget lave niveau for antallet af tvangsauktioner. Sammenlignet med februar måned sidste år er det faktiske antal tvangsauktioner faldet med 16 pct. Faldet er sket i næsten alle ejendoms-kategorier.

Kilde: *Nyt fra Danmarks Statistik nr. 108*, 8. marts 2007

Konkurser og tvangsauktioner 1981-2006



Kilde: Danmarks Statistikbank

Lavere inflation i EU

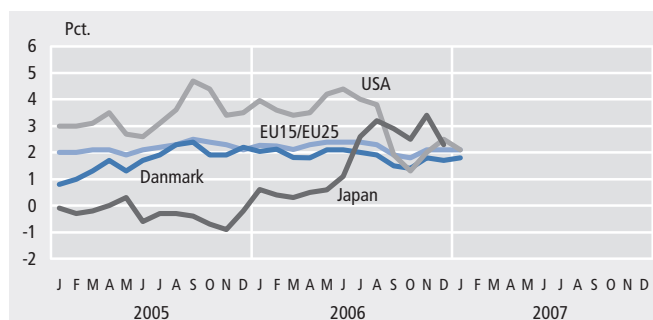
Inflationen i EU på 2,1 pct.

I januar var inflationen i EU 2,1 pct., hvilket er et fald fra 2,2 pct. måneden før. For de lande, som har indført euroen som fælles valuta, var inflationen i januar 1,8 pct., hvilket er et fald fra 1,9 pct. måneden før. Inflationen beregnes som udviklingen i det EU-harmoniserede forbrugerprisindeks (HICP) over det seneste år. Det EU-harmoniserede forbrugerprisindeks for Danmark steg til 1,8 pct. i januar fra 1,7 pct. den foregående måned.

Kilde: *Nyt fra Danmarks Statistik nr. 97, 2. marts 2007*

Forbrugerpriser

Prisstigning over 12 måneder for EU15/EU25, Danmark, USA og Japan



Alle tre renter steg i januar

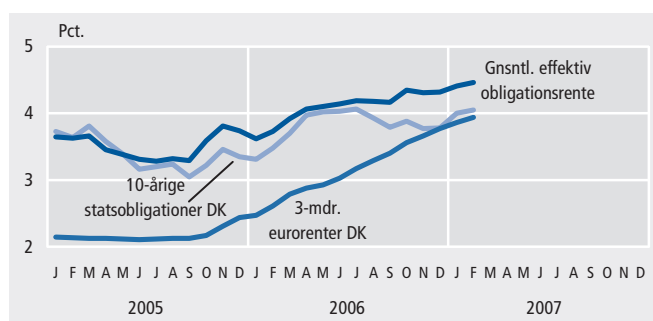
Den lange rente steg mest i januar

Den 10-årige statsobligationsrente steg fra 4,00 i januar 2007 til 4,05 i februar 2007. Også den korte obligationsrente (3-mdr. eurorente DK) steg nemlig fra 3,86 i januar 2007 til 3,94 i februar 2007. Ligeledes steg den gennemsnitlige effektive obligationsrente nemlig fra 4,41 i januar 2007 til 4,46 i februar 2007. For alle tre renter gælder det, at de historisk set ligger på et meget lavt niveau.

Kilde (figur): Danmarks Nationalbank

Renter

Korte og lange renter



Den effektive kronekurs steg en smule

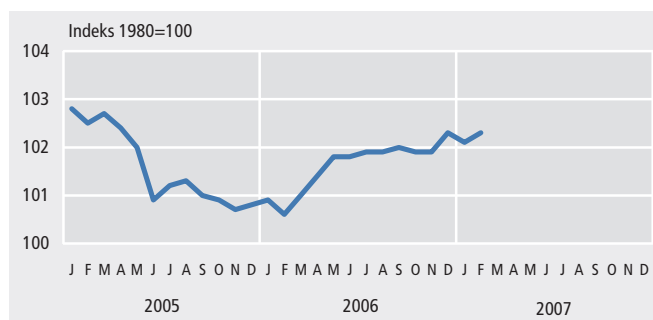
Kronekursen er i februar på 102,3

Kronekursen har i de seneste måneder ligget på et meget stabilt niveau, og denne tendens fortsatte i februar, hvor den steg en smule fra 102,1 i januar til 102,3 i februar. Den effektive kronekurs er en sammen-vejning af udviklingen i 25 af Danmarks vigtigste handelspartners valutaer over for den danske krone. Vægtgrundlaget er pt. baseret på industrivarehandelen i 1995.

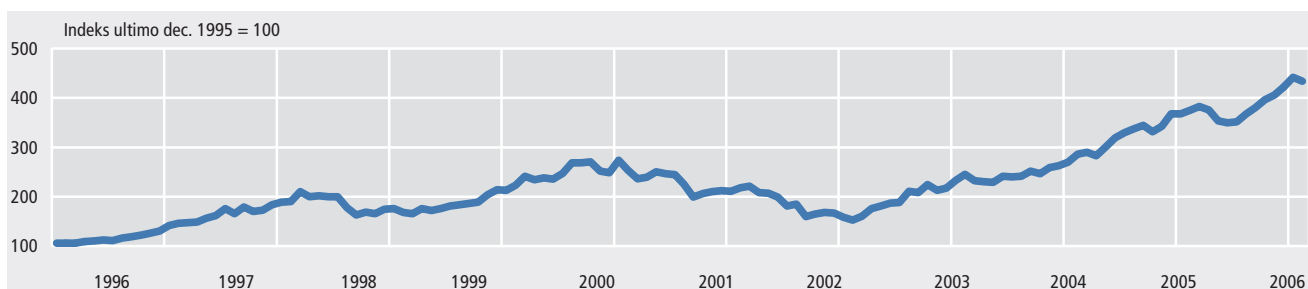
Kilde (figur): Danmarks Nationalbank

Valutakurser

Effektiv kronekurs

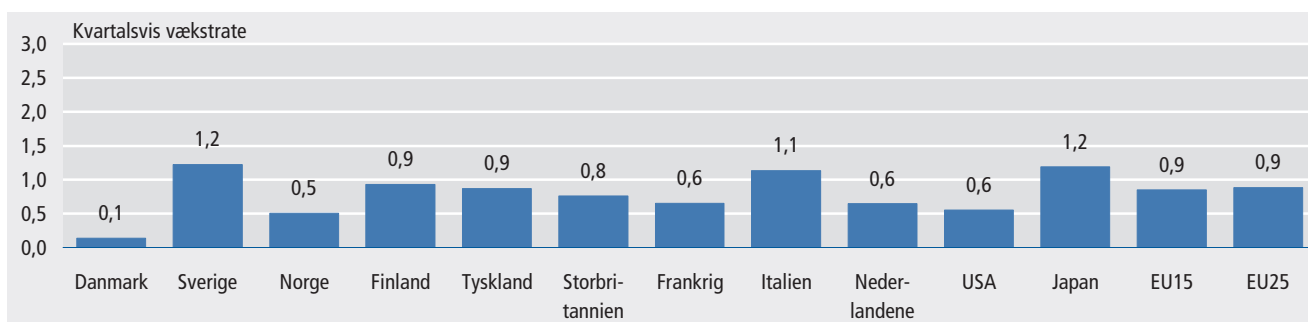


OMXC, totalindeks for samtlige aktier opgjort til markedsværdi. Januar 1996 - februar 2007



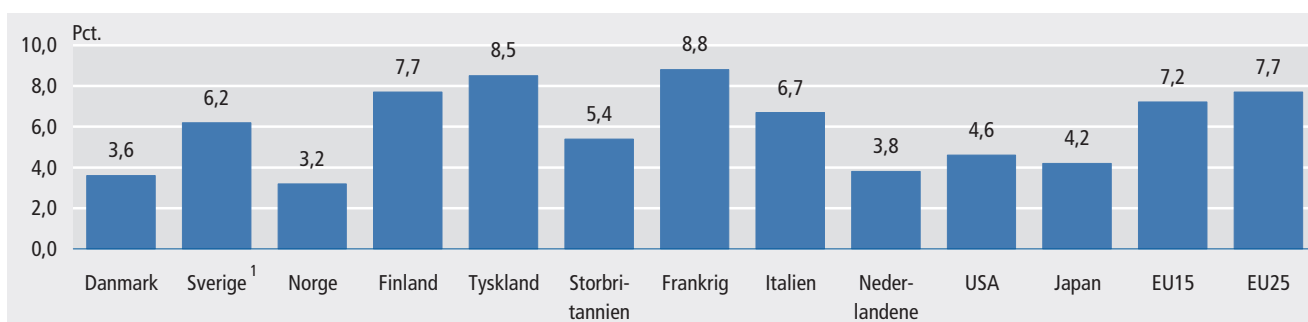
Kilde: Danmarks Statistikbank

Bruttonationalprodukt, sæsonkorrigeret, 4. kv. 2006, 2000-priser



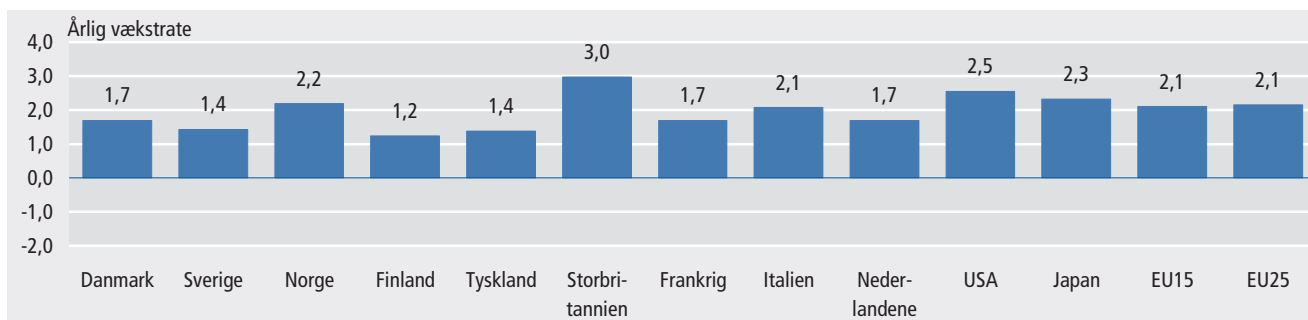
Kilde: Eurostat

EU-harmoniserede arbejdsløshedsprocenter, sæsonkorrigeret, september 2006



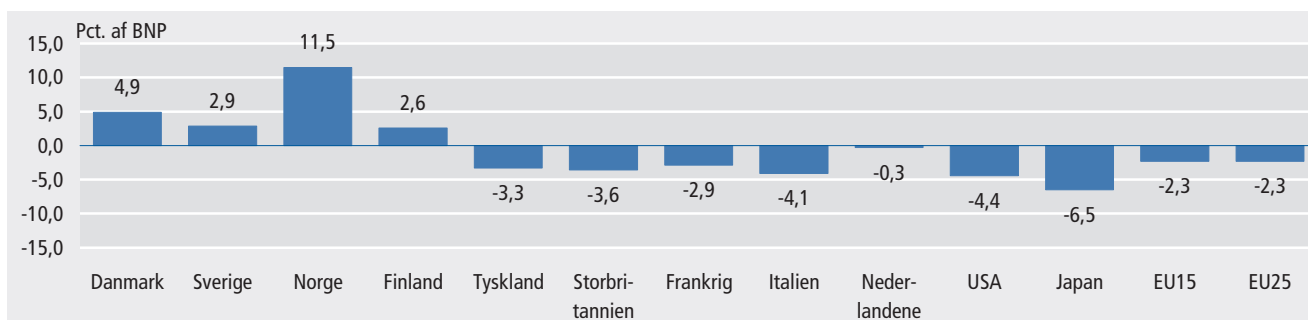
¹ Marts 2005. Kilde: Eurostat

EU-harmoniserede forbrugerpriser, december 2006



Kilde: Eurostat

Offentlig forvaltning og service, saldo (netto) i pct. af BNP, 2005



Kilde: Eurostat. Anm.: Ifølge EU's konvergenskriterier må et evt. underskud på de offentlige finanser ikke overstige 3 pct. af BNP