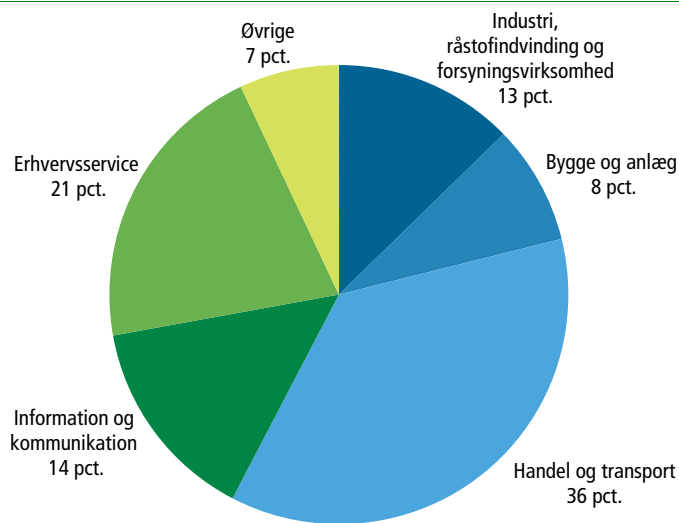


Væsentligt færre højvækstvirksomheder i 2009

Danmark havde næsten 1.300 højvækstvirksomheder i perioden 2006-2009, hvilket er et fald på 41 pct. i forhold til perioden 2005-2008. Der blev skabt 40.800 nye fuldtidsjob, hvilket er 27.300 færre, end der blev skabt i den foregående periode. De fleste højvækstvirksomheder findes inden for *handel og transport* (36 pct.) og *erhvervs-service* (21 pct.). Højvækstvirksomheder er virksomheder, der har haft en gennemsnitlig årlig vækst på mindst 20 pct. over en treårig periode (her 2006-2009), og som har fem eller flere ansatte i starten af vækstperioden.

Højvækstvirksomheder fordelt på branchegruppe. 2009




Færre vækstiværksættere

For anden periode i træk faldt antallet af unge højvækstvirksomheder, de såkaldte vækstiværksættere. Samlet set er antallet af vækstiværksættere faldet med 34 pct. i forhold til forrige periode. Vækstiværksætterne skabte ligeledes færre nye job i forhold til den foregående periode. I perioden 2006-2009 har 215 vækstiværksættere skabt 3.000 nye job. Sammenlignet med perioden 2005-2008 er dette 2.000 færre nye job. Vækstiværksættere er virksomheder, der er op til fem år gamle, har fem eller flere ansatte i starten af vækstperioden og har haft en gennemsnitlig årlig vækst på mindst 20 pct. over en treårig periode.

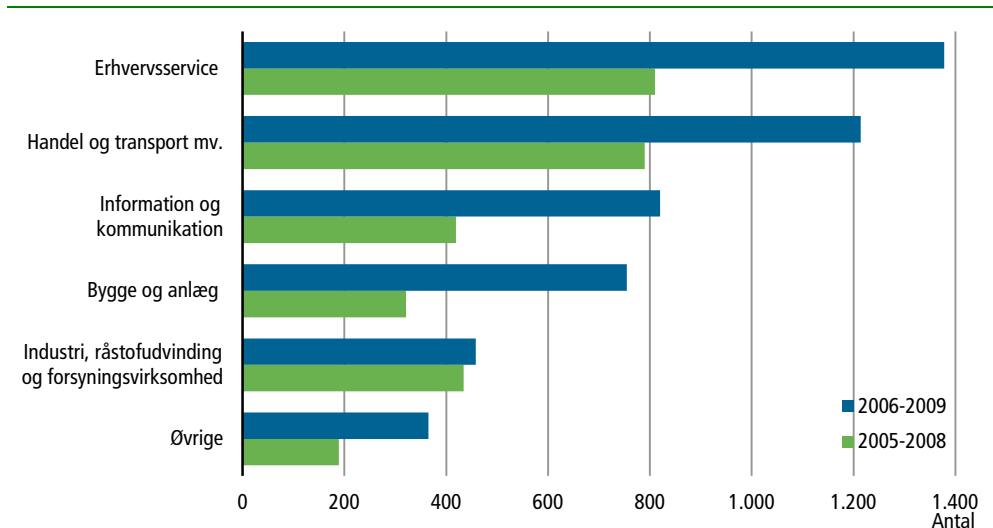
De 215 vækstiværksættere udgør 10 pct. af alle de nye virksomheder i 2004 eller 2005 inden for de private byerhverv, som havde mindst fem fuldtidsansatte i 2006. De fleste vækstiværksættere findes inden for *handel og transport* (32 pct.) samt *erhvervs-service* (24 pct.). Set i forhold til den foregående periode 2005-2008 har dette billede ikke ændret sig meget.

Flest nye job inden for erhvervs-service

Fordelt på branchegrupper skabte vækstiværksættere inden for *erhvervs-service* flest nye fuldtidsjob (810 job), efterfulgt af vækstiværksættere inden for *handel og transport mv.* (790 job). Med et fald på 57 pct. er *bygge og anlæg* den branchegruppe, der oplevede det største fald i antallet af skabte job sammenlignet med perioden 2005-2008.



Antal fuldtidsjob skabt af vækstiværksættere fordelt på branchegrupper



Flest nye job i Hovedstadsregionen

Geografisk fordelt blev der skabt flest nye fuldtidsjob i Hovedstadsregionen (1.247 job). Gennemsnitligt skabte hver vækstiværksætter i Region Hovedstaden 15 fuldtidsjob. Til sammenligning blev der i alle vækstiværksættervirksomheder i gennemsnit skabt 14 nye fuldtidsjob. Alle regioner oplevede fald i antallet af vækstiværksættere i forhold til den foregående periode. Region Syddanmark oplevede det største fald i antallet af vækstiværksættere, svarende til 46 pct., mens antallet af skabte job faldt med 55 pct.

Mere information

Få mere information i Statistikbanken på www.dst.dk/stattabel/1274.

Kilder og metoder

Højvækstvirksomheder er virksomheder, der har haft en gennemsnitlig årlig vækst på mindst 20 pct. over en treårig periode (her 2006-2009), og som har fem eller flere ansatte i starten af vækstperioden. Opgørelsen af vækstiværksættere i perioden 2006-2009 tager udgangspunkt i populationen af alle virksomheder, der var reelt nye i 2004 og 2005 og havde fem eller flere ansatte i 2006.

Indikatoren for vækst er antal ansatte. Antallet af ansatte er omregnet til fuldtidsansatte. Antal fuldtidsansatte er anvendt som et udtryk for den samlede arbejdsmængde, der er præsteret af virksomhedens ansatte det pågældende år. Fra og med 2009 erstatter elndkomsten ATP-oplysningerne som datagrundlag til beregningen af fuldtidsansatte. Dette betyder, at der er et databrud i antallet af fuldtidsansatte i forhold til tidligere år. Statistikken er afgrænset til kun at omfatte udvalgte virksomhedsformer og brancher inden for private byerhverv.

Få mere information om branchegrupperne i Branchekode 2007 (DB07).

Læs mere om kilder og metoder på www.dst.dk/varedeklarationer/132296.

Næste offentliggørelse

Højvækstvirksomheder i Danmark 2010 udkommer uge 46 i 2012.

Henvendelse

Anne Katrine Bach Jensen, tlf. 39 17 31 19, akd@dst.dk