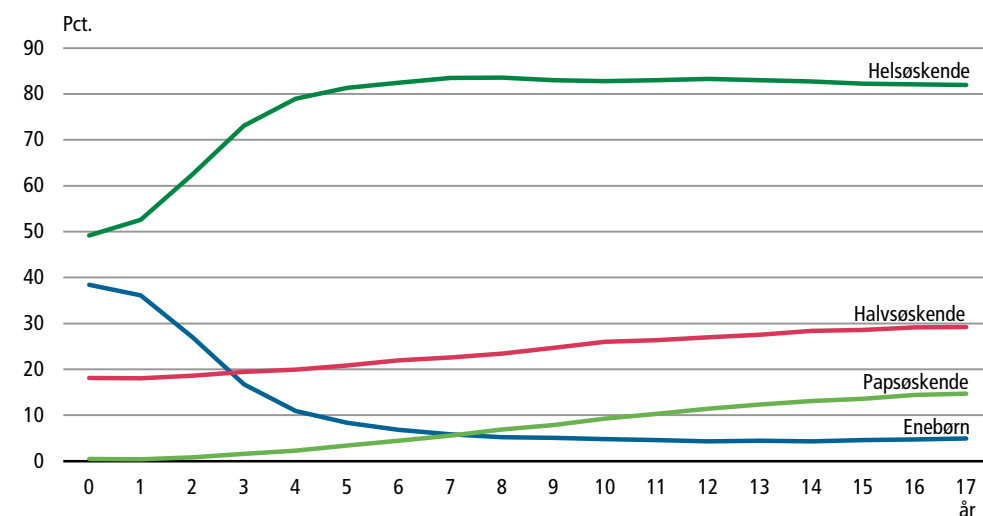


Hvert fjerde barn har halvsøskende

24 pct. af alle børn under 18 år har halvsøskende. En eller begge forældre til 18 pct. af alle børn under et år har i forvejen et eller flere børn fra et tidligere forhold. Andelen af børn med halvsøskende stiger med alderen. 29 pct. af de 17-årige har en eller flere halvsøskende.

0-17-åriges søskende. 1. januar 2012



Hvert tiende barn er enebarn


11 pct. af alle børn under 18 år er deres forældres eneste barn. Det gælder 38 pct. af de 0-årige, men andelen falder med alderen, og kun 5 pct. af børn over seks år er enebørn.

78 pct. af alle børn har helsøskende, og 8 pct. har papsøskende, dvs. børn af deres forældres partnere. Halvdelen af alle børn har helsøskende allerede som 0-årige, og fire ud af fem har en eller flere helsøskende i 5-års alderen. Andelen af børn med papsøskende stiger fra 0 pct. af de 0-årige til 15 pct. af de 17-årige. En 0-årig har i gennemsnit 1,0 søskende, mens den 17-årige har 2,3 søskende, når både hel-, halv- og papsøskende tælles med.

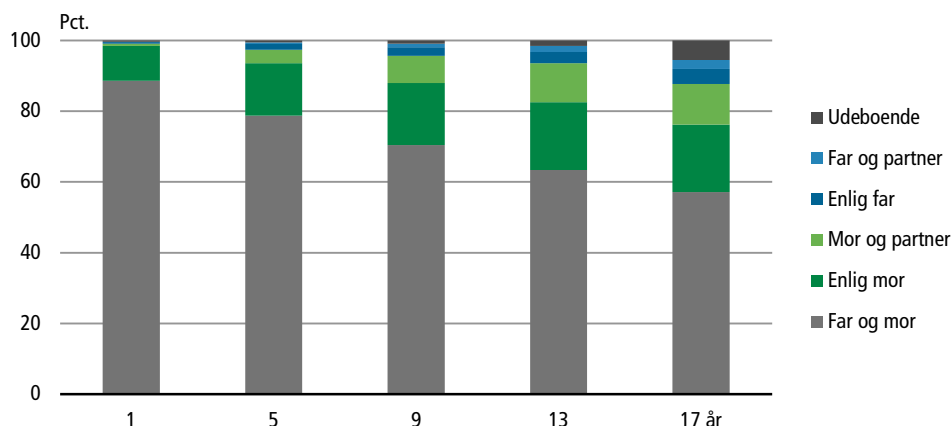
De fleste bor med begge forældre og søskende

Ni ud af ti 0-årige, 89 pct., bor sammen med begge deres forældre, mens dette gælder 57 pct. af de 17-årige. Blandt de 17-årige er 6 pct. udeboende, dvs. at de ikke bor sammen med nogen af forældrene.

Fire ud af fem børn, 79 pct., bor i en familie, hvor andre børn også har adresse. Ni ud af ti af de 6-9-årige deler folkeregisteradresse med andre søskende. Blandt de mindre børn er en større andel stadig enebørn, mens de ældre ofte har ældre søskende, som er flyttet hjemmefra.



Type bopælsfamilie for børn opdelt på alder



0-17-årige fordelt efter familietype og søskendetype. 1. januar 2012

Søskendetype	Familietype						I alt
	Udeboende	Begge forældre	Enlig mor	Mor og partner	Enlig far	Far og partner	
I alt	17 108	865 483	194 519	84 045	27 820	13 314	1 202 289
Enebørn	3 076	92 197	26 019	3 657	2 273	383	127 605
Kun helsøskende	4 030	653 181	69 683	4 615	11 246	758	743 513
Hel- og halvsøskende	4 274	75 997	32 463	9 286	4 688	1 668	128 376
Hel- og papsøskende	78		11 794	17 105	2 867	3 301	35 145
Hel-, halv- og papsøskende	47		6 711	15 006	1 345	2 807	25 916
Halvsøskende	5 541	44 108	39 752	15 842	4 201	2 090	111 534
Halv- og papsøskende	46		6 072	14 347	878	1 825	23 168
Papsøskende	16		2 025	4 187	322	482	7 032

0-17-årige børn fordelt efter søskendetype. 1. januar 2012

	Har:			Alle søskendetyper	Har søskende:		
	Hel-søskende	Halv-søskende	Pap-søskende		I bopælsfamilien	I samværsfamilien	Et andet sted
Børn i alt	100	100	100	100	100	100	100
Har ingen	22	76	92	11	21	93	74
Har	78	24	8	89	79	7	26
	pct.						
Børn i alt	1 202 289	1 202 289	1 202 289	1 202 289	1 202 289	1 202 289	1 202 289
Har ingen	269 339	913 295	1 111 028	127 605	249 392	1 113 079	889 943
Har	932 950	288 994	91 261	1 074 684	952 897	89 210	312 346
Heraf:							
1	573 042	141 253	25 552	485 270	584 907	50 767	153 403
2	268 093	83 435	37 738	325 711	280 896	28 619	88 281
3	64 844	36 498	16 489	136 582	65 288	7 908	38 093
4	16 463	16 182	7 126	62 731	15 006	1 535	17 459
5	5 938	6 792	2 879	32 209	4 452	289	8 166
6	2 550	2 751	1 001	16 242	1 610	72	3 687
7 og derover	2 020	2 083	476	15 939	738	20	3 257

Mere information

Læs mere om børns familieforhold i temapublikationen *Børns familier*. Få mere information i Statistikbanken på www.dst.dk/stattabel/1455.

Kilder og metoder

Alle søskende, dvs. også søskende over 18 år, tælles med som søskende. Læs mere om kilder og metoder på www.dst.dk/varedeklaration/761.

Næste offentliggørelse

Der er ikke planlagt flere udgivelser. Tal for *Børns søskende* offentliggøres fremover i *Børnefamilier 1. januar 2013*, som udkommer uge 15 i 2013.

Henvendelse

Amy Frølander, tlf. 39 17 36 26, amf@dst.dk