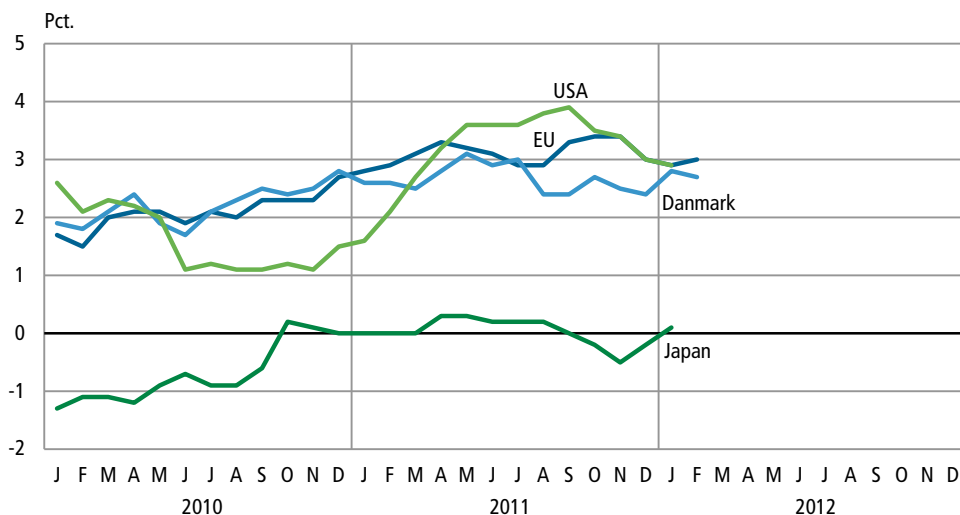


## Lidt lavere inflation i Danmark og lidt højere i EU

I februar var inflationen i Danmark 2,7 pct., mens gennemsnittet i EU var 3,0 pct. Måned for måned var inflationen i Danmark 2,8 pct., mens den i EU var 2,9 pct. Dermed ligger inflationen i Danmark fortsat under inflationen i EU, hvilket har været tilfældet siden august 2011. Prisstigninger på energi har bidraget mere til inflationen i EU end i Danmark det seneste halve år. Modsat har prisstigninger på fødevarer hævet den danske inflation mere end EU's i tiden siden oktober 2011. Inflationen beregnes som udviklingen i det EU-harmoniserede forbrugerprisindeks (HICP) over det seneste år.

### Prisstigning over 12 måneder i Danmark, EU, USA og Japan

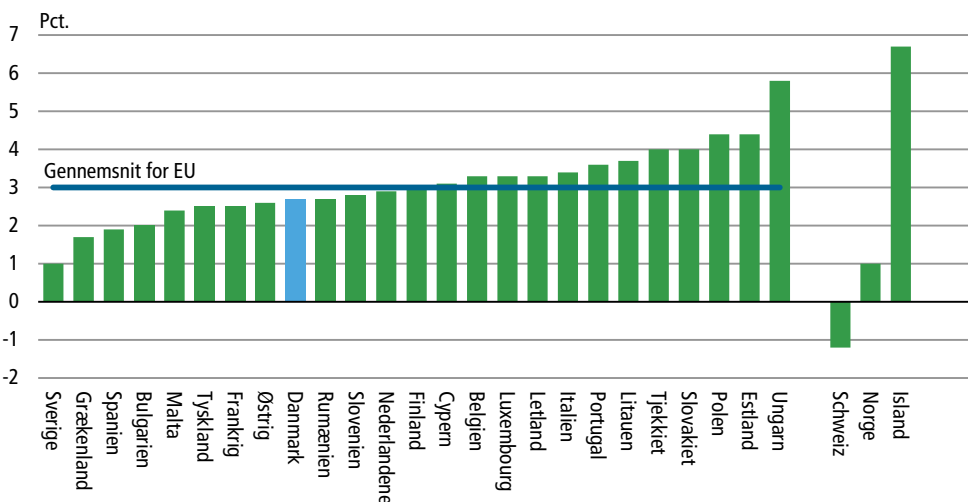


Kilde: [www.bls.gov](http://www.bls.gov), [www.stat.go.jp/english](http://www.stat.go.jp/english) og [www.ec.europa.eu/eurostat](http://www.ec.europa.eu/eurostat).

### Højest inflation i Island

Inflationen i Europa var i februar højest i Island med 6,7 pct. samt i Ungarn, hvor inflationen lå på 5,8 pct. Inflationen var lavest i Schweiz, hvor den var -1,2 pct.


### Stigning i HICP i EU-landene samt Island, Norge og Schweiz. Februar 2011 - februar 2012



Anm.: Storbritannien og Irland er ikke medtaget, da oplysninger for februar mangler.

Denne udgivelse kan findes på [www.dst.dk/nytudg/15379](http://www.dst.dk/nytudg/15379)

Nyt fra Danmarks Statistik udkommer dagligt kl. 9.00 og kan læses på [www.dst.dk/nyt](http://www.dst.dk/nyt) © Danmarks Statistik 2012 • ISSN 1601-1015



## EU-harmoniseret forbrugerprisindeks, HICP

	Vægte 2012	2011		2012		Ændring	
		Februar	December	Januar	Februar	Jan. 2011 - jan. 2012	Feb. 2011 - feb. 2012
		indeks år 2005 = 100				pct.	
<b>Eurolande*</b>	<b>707,3</b>	<b>111,0</b>	<b>114,4</b>	<b>113,4</b>	<b>114,0</b>	<b>2,7</b>	<b>2,7</b>
<b>EU*</b>	<b>1 000,0</b>	<b>113,4</b>	<b>116,8</b>	<b>116,2</b>	<b>116,8</b>	<b>2,9</b>	<b>3,0</b>
Belgien	24,8	114,3	116,8	115,5	118,2	3,3	3,3
Bulgarien	6,7	140,7	142,2	142,7	143,5	1,9	2,0
Cypern	1,8	113,2	117,8	116,2	116,7	3,1	3,1
Danmark	10,7	112,8	114,3	114,8	115,9	2,8	2,7
Estland	1,0	130,8	135,3	136,0	136,6	4,7	4,4
Finland	12,5	113,4	115,0	115,9	116,8	3,0	3,0
Frankrig	145,7	110,0	112,7	112,2	112,8	2,6	2,5
Grækenland	23,6	117,6	123,0	121,6	119,6	2,1	1,7
Nederlandene*	34,9	108,6	110,5	110,6	111,7	2,9	2,9
Irland	9,7	106,1	107,0	106,6	...	1,3	...
Italien	128,9	110,6	116,3	114,2	114,4	3,4	3,4
Letland	2,2	141,4	144,6	145,8	146,0	3,4	3,3
Litauen	4,2	131,2	135,0	135,6	136,0	3,4	3,7
Luxembourg	2,0	116,0	118,6	118,0	119,8	3,2	3,3
Malta*	0,6	111,0	114,2	113,0	113,7	1,5	2,4
Polen	54,4	118,3	122,2	123,0	123,5	4,1	4,4
Portugal	16,8	110,6	114,0	114,4	114,6	3,4	3,6
Rumænien	16,3	141,9	144,2	144,8	145,8	2,8	2,7
Slovakiet	5,2	115,6	118,1	119,9	120,2	4,1	4,0
Slovenien	2,8	115,9	118,8	118,5	119,2	2,3	2,8
Spanien	87,4	113,7	117,8	115,8	115,8	2,0	1,9
Storbritannien	154,6	117,8	121,7	121,1	...	3,6	...
Sverige	18,5	111,8	112,8	112,1	112,9	0,7	1,0
Tjekkiet	13,9	115,2	117,5	119,6	119,8	3,8	4,0
Tyskland	187,2	110,1	112,5	111,9	112,9	2,3	2,5
Ungarn	11,2	132,9	136,6	139,8	140,6	5,6	5,8
Østrig*	22,2	111,8	114,7	114,1	114,7	2,9	2,6
<b>Ikke-EU-lande</b>							
Island	•	154,7	162,6	162,0	165,0	6,2	6,7
Norge	•	113,0	113,2	112,7	114,1	0,3	1,0
Schweiz	•	104,2	103,6	102,9	103,0	-0,9	-1,2

\* Tallene for februar 2012 er foreløbige for Malta, Østrig, Nederlandene, EU og eurolandene.

Mere information	På <a href="http://epp.eurostat.ec.europa.eu">http://epp.eurostat.ec.europa.eu</a> offentliggør Eurostat foreløbige og endelige tal. Tal for det EU-harmoniserede forbrugerprisindeks (HICP) med år 2005 = 100 (dog kun for Danmark) findes på <a href="http://www.dst.dk/stattabel/221">www.dst.dk/stattabel/221</a> .
Kilder og metoder	HICP bliver opgjort på baggrund af de priser, forbrugerne betaler for varer og tjenester og måler forbrugerprisernes udvikling på en sammenlignelig måde i EU-landene, Island, Norge og Schweiz. Se flere oplysninger om kilder og metoder på <a href="http://www.dst.dk/varedeklaration/899">www.dst.dk/varedeklaration/899</a> og <a href="http://www.dst.dk/prisindeks">www.dst.dk/prisindeks</a> .
Næste offentliggørelse	<i>EU-harmoniseret forbrugerprisindeks marts 2012</i> udkommer 20. april 2012.
Henvendelse	Christian Lindeskov, tlf. 39 17 34 35, <a href="mailto:chl@dst.dk">chl@dst.dk</a>