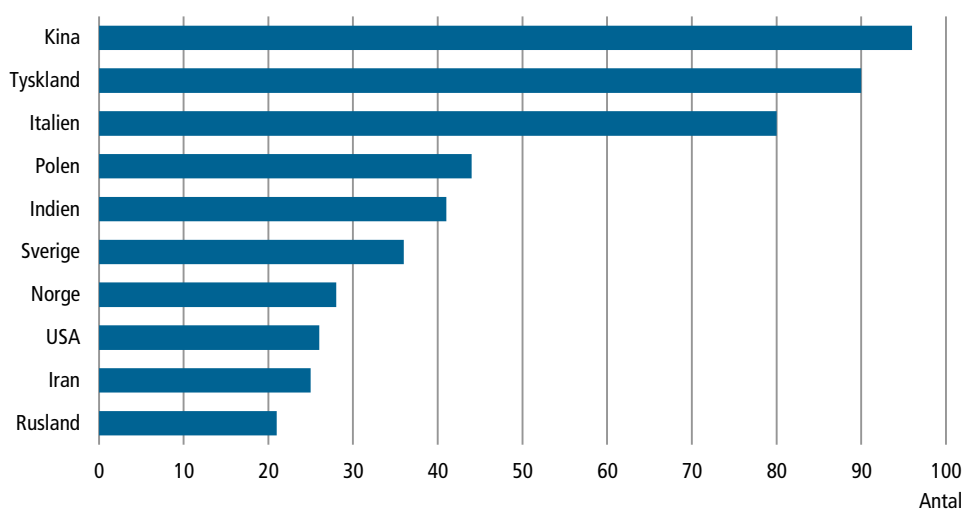


Hver tredje nye ph.d.-studerende er udlænding

Udenlandske statsborgere udgjorde 34 pct. af de 2.603 studerende, der startede på en ph.d.-uddannelse i Danmark i 2010. Året før udgjorde andelen 31 pct. Flest ph.d.-studerende, 96, kom fra Kina og Tyskland med 90 studerende. Italien indtog med 80 studerende tredjepladsen i 2010, og antallet af nyindskrevne italienere blev dermed næsten fordoblet fra 44 i 2009. De nyindskrevne udenlandske ph.d.-studerende i 2010 kom fra hele 82 forskellige lande.

De ti hyppigste statsborgerskab blandt nyregistrerede udenlandske ph.d.-studerende



Flest nye udenlandske ph.d.-studerende på IT-Universitetet

Størst andel udlændinge blandt de nye ph.d.-studerende havde IT-Universitetet på Amager, hvor næsten fire ud af fem var udlændinge i 2010. Den laveste andel var på arkitekt- og designskolerne.


Flest udlændinge vælger teknisk videnskab

Andelen af udlændinge er højest inden for det tekniske område med 49 pct. Herefter følger det jordbrugsvidenskabelige område med 45 pct. og det naturvidenskabelige område med 41 pct. af de nye ph.d.-studerende.

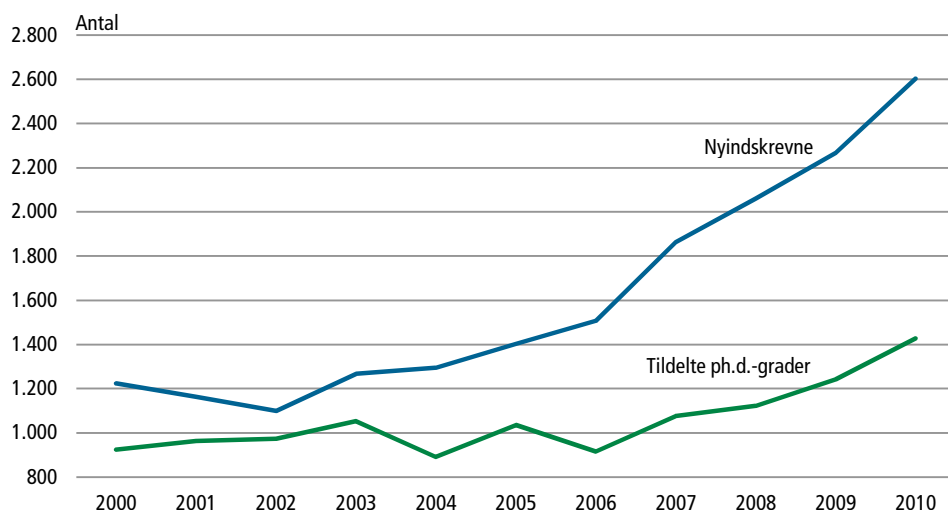
Flere tager ph.d.-uddannelse

2.603 danske og udenlandske studerende begyndte på en ph.d.-uddannelse i 2010. Hermed steg tilgangen med 15 pct. i forhold til året før.

1.428 studerende blev tildelt ph.d.-graden i 2010, og i forhold til 2009 var der også her tale om en stigning på 15 pct. Den stigning, der i de senere år har været i antal nyindskrevne ph.d.-studerende, er således nu også begyndt at slå igennem i antallet af tildelte ph.d.-grader.



Nyindskrevne ph.d.-studerende og tildelte ph.d.-grader



DTU havde den største stigning i ph.d.-uddannelserne

Den største stigning i optag af ph.d.-studerende var i 2010 på Danmarks Tekniske Universitet, DTU. Her påbegyndte 431 studerende en ph.d.-uddannelse, en vækst på 37 pct. i forhold til optaget året før. Københavns Universitet optog 931 ph.d.-studerende i 2010 og havde således årets største optag. Væksten på Københavns Universitet var på 20 pct. i forhold til optaget i 2009. Arkitekt- og designskolerne samt Aarhus Universitet og Syddansk Universitet havde stigninger på 10-15 pct. De øvrige universiteter – bl.a. RUC og Aalborg Universitet – havde uændret eller lavere optag i 2010.

Også for de tildelte ph.d.-grader var den største stigning på DTU, hvor 241 blev tildelt graden i 2010, en stigning på 63 pct. SDU tildelte 138 ph.d.-grader, en stigning på 30 pct. Øvrige universiteter havde lavere stigninger eller fald.

Nyindskrevne ph.d.-studerende og tildelte ph.d.-grader

	Nyindskrevne		Tildelte ph.d.-grader	
	2010	Ændring fra 2009 til 2010	2010	Ændring fra 2009 til 2010
	antal	pct.	antal	pct.
I alt	2 603	15	1 428	15
Københavns Universitet	931	20	509	5
Aarhus Universitet	574	14	328	14
Danmarks Tekniske Universitet	431	37	241	63
Aalborg Universitet	265	-1	114	0
Syddansk Universitet	251	10	138	30
Roskilde Universitetscenter	59	-29	44	19
Copenhagen Business School	46	-2	28	-18
Kulturministeriets institutioner ¹	23	15	19	6
IT-Universitetet	23	-8	7	-36

¹ Kulturministeriets institutioner omfatter arkitekt- og designskolerne, Det Informationsvidenskabelige Akademi og Konservatorskolen.

Mere information

Se flere oplysninger i Statistikbanken på www.dst.dk/stattabel/1206.

Kilder og metoder

Læs mere på www.dst.dk/varedeklaration/94608.

Næste offentliggørelse

Forskeruddannelse 2011 udkommer uge 24 i 2012.

Henvendelse

Lone Solbjerg Høj, tlf. 39 17 37 65, los@dst.dk