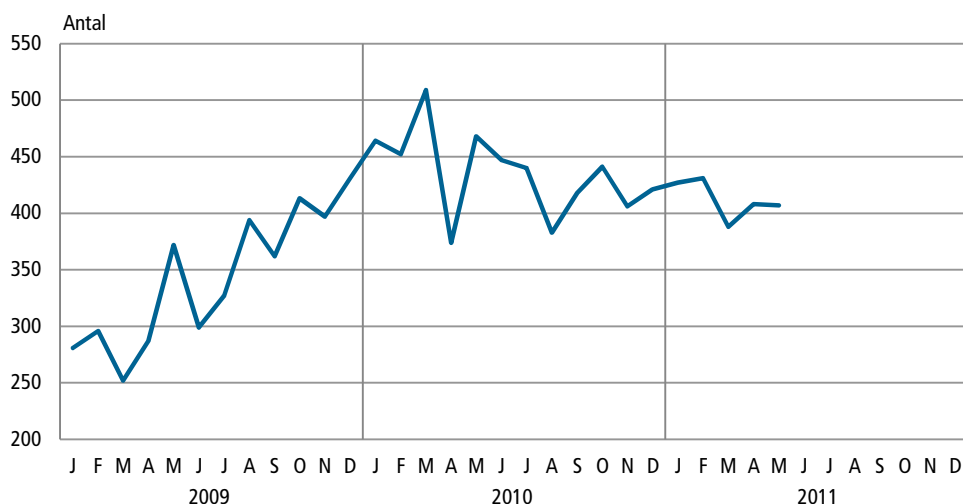


## Uændret niveau for tvangsauktioner

I maj 2011 blev der bekendtgjort 407 tvangsauktioner mod 408 måneden før, når der er korrigeret for sæsonudsving. Antallet af tvangsauktioner ligger dermed på samme niveau som i april. Over de seneste 12 måneder har antallet af bekendtgjorte tvangsauktioner været svagt faldende.


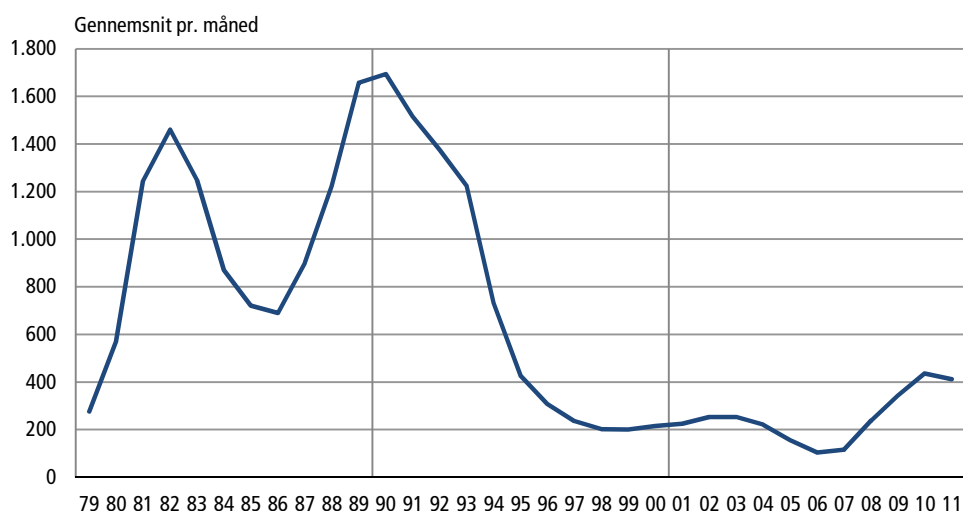
### Tvangsauktioner, sæsonkorrigerede



### Færrest tvangsauktioner i 2006

Det laveste antal tvangsauktioner siden statistikkens start i 1979 var i 2006 med et gennemsnit på 103 om måneden, mens det højeste var i 1990 med gennemsnitligt 1.695 om måneden. I 2011 ligger det sæsonkorrigerede gennemsnit indtil nu på 412 tvangsauktioner om måneden.

### Tvangsauktioner, sæsonkorrigerede



## Bekendtgjorte tvangsauktioner fordelt på ejendoms-kategorier og regioner

	2010					2011				
	Jan.	Feb.	Mar.	Apr.	Maj	Jan.	Feb.	Mar.	Apr.	Maj
<b>Sæsonkorrigerede</b>	<b>464</b>	<b>452</b>	<b>509</b>	<b>374</b>	<b>468</b>	<b>427</b>	<b>431</b>	<b>388</b>	<b>408</b>	<b>407</b>
<b>Faktiske i alt</b>	<b>450</b>	<b>461</b>	<b>507</b>	<b>359</b>	<b>500</b>	<b>417</b>	<b>439</b>	<b>390</b>	<b>385</b>	<b>435</b>
<b>Fordelt på ejendoms-kategorier:</b>										
Landbrugsejendomme	17	21	18	15	23	7	29	19	18	16
Enfamiliehuse	238	264	299	209	287	252	244	213	224	235
Ejerlejligheder	75	52	59	40	77	50	68	49	35	54
Fritidsboliger	30	34	35	34	32	33	29	23	34	35
Flerfamilie-ejendomme	15	19	19	10	10	10	13	15	12	19
Komb. beboelses- og forretningsejendomme	23	20	26	14	25	21	14	22	15	24
Ubebyggede grunde	18	11	10	10	14	9	16	11	16	18
Erhvervs-ejendomme	22	32	31	22	27	23	15	23	25	25
Nedlagte landbrug	12	8	10	5	5	12	11	15	6	9
<b>Regioner:</b>										
Hovedstaden	131	129	142	86	128	86	106	101	77	98
Sjælland	148	134	139	94	148	108	140	116	111	123
Syddanmark	62	95	94	65	85	88	90	70	81	98
Midtjylland	48	59	91	63	93	65	60	61	65	67
Nordjylland	61	44	41	51	46	70	43	42	51	49

Mere information	Antallet af bekendtgjorte tvangsauktioner bliver offentliggjort månedsvi i Statistikbanken på <a href="http://www.dst.dk/stattabel/222">www.dst.dk/stattabel/222</a> .
Kilder og metoder	Opgørelserne er baseret på de bekendtgjorte tvangsauktioner i Statstidende. Tidspunktet bliver fastsat ud fra den første bekendtgørelse i Statstidende. Læs mere på <a href="http://www.dst.dk/varedeklaration/905">www.dst.dk/varedeklaration/905</a> . Denne udgivelse er en af flere konjunkturindikatorer fra Danmarks Statistik. Læs mere om konjunkturindikatorer og de nyeste nøgletal på <a href="http://www.dst.dk/Statistik/nogletal.aspx">www.dst.dk/Statistik/nogletal.aspx</a> .
Næste offentliggørelse	<i>Tvangsauktioner juni 2011</i> udkommer 6. juli 2011.
Henvendelse	Vivi Andersen, tlf. 39 17 34 40, <a href="mailto:vra@dst.dk">vra@dst.dk</a> Joen Joensen, tlf. 39 17 34 41, <a href="mailto:jjo@dst.dk">jjo@dst.dk</a>