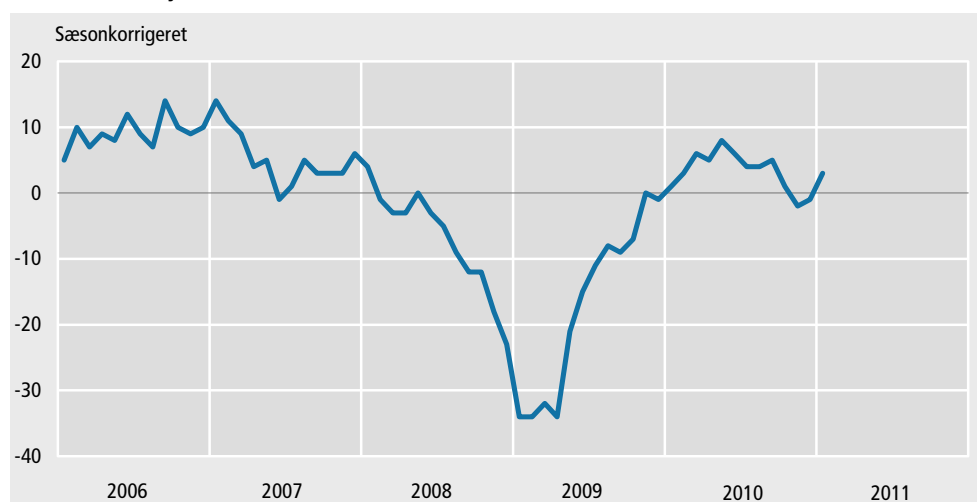


Positive forventninger i industrien

Industriens forventninger til de næste tre måneder er steget i forhold til seneste måned. Den sammensatte konjunkturindikator er 3 i januar mod -1 i december, når der ses bort fra normale sæsonudsving. Til sammenligning var den sammensatte konjunkturindikator -34 i april 2009 og 8 i maj 2010. Indikatoren er baseret på forventninger til produktionen de kommende tre måneder samt en vurdering af ordrebeholdning og færdigvarelagre ved udgangen af den foregående måned.

Sammensat konjunkturindikator for industri




Ordrebeholdningen er steget

Industriens vurdering af ordrebeholdningen (ikke sæsonkorrigeret) er steget fra -7 i december til 2 i januar, hvilket påvirker den sammensatte konjunkturindikator i positiv retning. Industriens vurdering til produktionen i de kommende tre måneder (sæsonkorrigeret) er steget fra 12 i december til 15 i januar, hvilket også påvirker den sammensatte konjunkturindikator i positive retning. Industriens vurdering af færdigvarelagrene (ikke sæsonkorrigeret) er gået fra 8 til 7. Industrien vurderer dermed færdigvarelagrene til at være af stort set samme størrelse som måneden før.

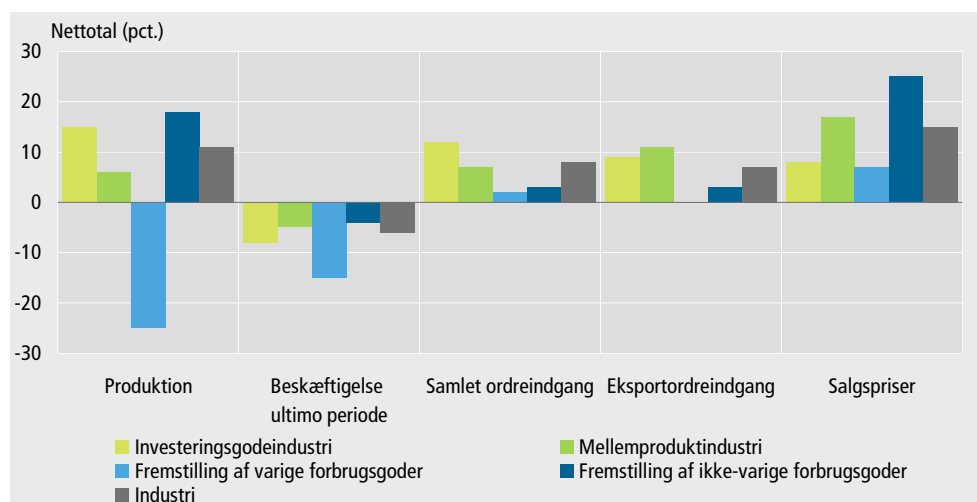
Stigende produktion, men faldende beskæftigelse

Industriens forventninger til produktionen er steget fra 0 i december til 11 i januar, mens forventningerne til beskæftigelsen er faldet fra -2 i december til -6 i januar. Industriens forventninger til udviklingen i salgspriserne er steget fra 8 til 15. Industriens forventninger til den samlede ordreindgang er 8. Ingen af disse tal er sæsonkorrigerede.

Der er forskelle i forventningerne, når man ser på de forskellige sektorer. *Fremstilling af ikke-varige forbrugsgoder* (fx fødevarer) har de mest positive forventninger til produktion. *Fremstilling af varige forbrugsgoder* (fx møbler) har de mest negative forventninger til produktion og beskæftigelse. *Investeringsgodeindustri* (fx maskiner til produktion m.m.) og *mellemproduktindustrien* (fx råstoffer og kemiske produkter) er de sektorer, der har positive forventninger til ordreindgangen. Der er generelt positive forventninger til salgspriserne, mest udtalt i *fremstilling af ikke-varige forbrugsgoder*.



Industriens forventninger til januar-marts i forhold til oktober-december



Sammensat konjunkturindikator for industri

Nettotal		Færdigvarelagre	Samlet ordrebeholdning	Produktionsforventninger	Sammensat Konjunkturindikator
		ikke sæsonkorrigeret		sæsonkorrigeret	
2009	Oktober	-18	-48	8	-7
	November	-26	-43	17	0
	December	-21	-39	14	-1
2010	Januar	-34	-38	6	1
	Februar	-28	-28	10	3
	Marts	-18	-19	19	6
	April	-9	-14	21	5
	Maj	-10	-3	16	8
	Juni	-4	-7	20	6
	Juli	-10	-8	11	4
	August	-3	-6	15	4
	September	3	1	18	5
	Oktober	4	-7	14	1
	November	0	-12	7	-2
	December	8	-7	12	-1
2011	Januar	7	2	15	3

Mere information

Statistikken er udarbejdet efter retningslinjer aftalt med EU-Kommissionen. Se flere tal i Statistikbanken på www.dst.dk/stattabel/300. Denne udgivelse er en af flere konjunkturindikatorer fra Danmarks Statistik. Læs mere om konjunkturindikatorer og de nyeste nøgletal på www.dst.dk/Statistik/nogleletal.aspx.

Kilder og metoder

Se www.dst.dk/varedeklarationer/934.

Brancherne i industri er grupperet i fire hovedsektorer ud fra, hvilke produkter de fremstiller. Investeringsgoder er produktionsmidler i form af fast realkapital som maskiner og transportmidler. Mellemprodukter er materialer, som andre industrier eller erhverv videreforarbejder, fx råstoffer og kemiske produkter. Varige forbrugsgoder er fx møbler. Ikke-varige forbrugsgoder er fx fødevarer.

Kun tidsserier, der udviser en klar sæsoneffekt, er korrigeret for sæsonudsving.

Næste offentliggørelse

Konjunkturbarometer for industri februar 2011 udkommer 25. februar 2011.

Henvendelse

Christian Andreasen, tlf. 39 17 30 88, cad@dst.dk