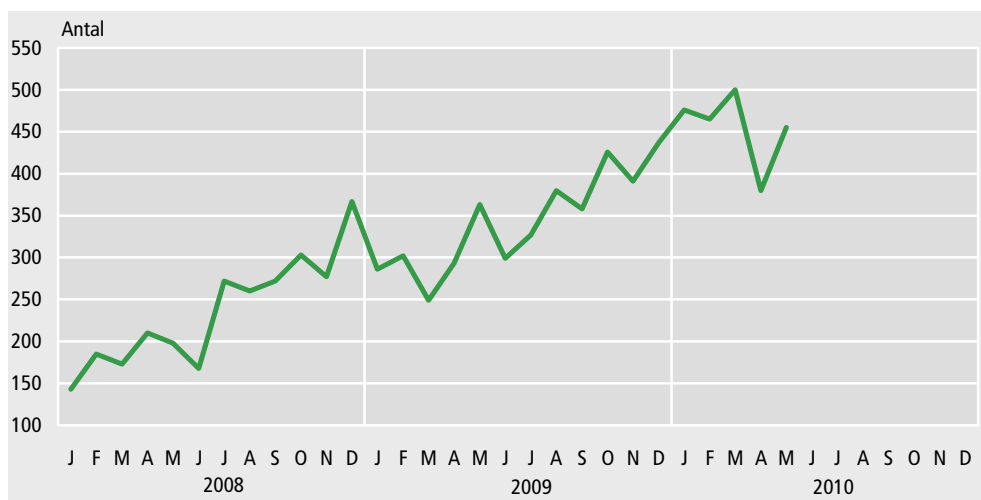


Flere tvangsauktioner

I maj blev der bekendtgjort 455 tvangsauktioner mod 380 måneden før, når der er korrejeret for sæsonudsving. Det er en stigning på 20 pct. Sammenlignet med maj i fjor er det faktiske antal tvangsauktioner steget 27 pct. I faktiske tal var der 500 tvangsauktioner i maj i år mod 395 i maj i fjor.


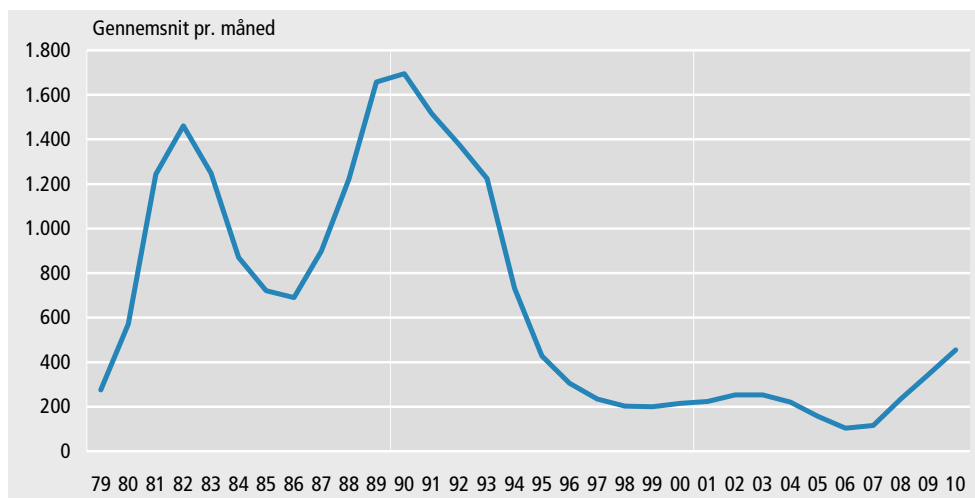
Tvangsauktioner, sæsonkorrigerede



Færrest tvangsauktioner i 2006

Det laveste antal tvangsauktioner siden statistikkens start i 1979 var i 2006 med et gennemsnit på 103 om måneden, mens det højeste var i 1990 med gennemsnitligt 1.695 om måneden. I 2010 ligger gennemsnittet foreløbigt på 455 tvangsauktioner om måneden.

Tvangsauktioner, sæsonkorrigerede



Flere enfamilieshuse på tvangsauktion

Stigningen i det faktiske antal tvangsauktioner i maj 2010 sammenlignet med samme måned året før skyldes især flere bekendtgjorte tvangsauktioner over enfamilieshuse. I maj 2009 var antallet af tvangsauktioner over enfamilieshuse 219, mens antallet i maj i år var 287. Det er en stigning på 31 pct. Antallet af faktiske tvangsauktioner over ejerlejligheder er også steget i maj i forhold til samme måned i fjor fra 43 til 77 svarende til en stigning på 79 pct.

Flest tvangsauktioner i Region Sjælland

Alle regioner har oplevet flere bekendtgjorte tvangsauktioner i maj i år sammenlignet med maj 2009. Region Sjælland tegnede sig for flest tvangsauktioner med 148 i faktiske tal, mens Region Nordjylland havde færrest med 46.

Bekendtgjorte tvangsauktioner fordelt på ejendoms-kategorier og regioner

	2009					2010				
	Jan.	Feb.	Mar.	Apr.	Maj	Jan.	Feb.	Mar.	Apr.	Maj
Sæsonkorrigerede	286	302	249	293	363	476	465	500	380	455
Faktiske i alt	272	297	255	279	395	450	461	507	359	500
Fordelt på ejendoms-kategorier:										
Landbrugsejendomme	4	10	6	7	8	17	21	18	15	23
Enfamiliehuse	156	167	135	167	219	238	264	299	209	287
Ejerlejligheder	34	43	28	40	43	75	52	59	40	77
Fritidsboliger	25	18	17	15	34	30	34	35	34	32
Flerfamilie-ejendomme	10	7	12	17	15	15	19	19	10	10
Komb. beboelses- og forretnings-ejendomme	14	20	18	13	36	23	20	26	14	25
Ubebyggede grunde	12	13	10	7	13	18	11	10	10	14
Erhvervs-ejendomme	10	11	19	7	13	22	32	31	22	27
Nedlagte landbrug	7	8	10	6	14	12	8	10	5	5
Regioner:										
Hovedstaden	71	91	61	64	90	131	129	142	86	128
Sjælland	86	66	47	63	105	148	134	139	94	148
Syddanmark	36	58	49	63	84	62	95	94	65	85
Midtjylland	41	51	47	46	84	48	59	91	63	93
Nordjylland	38	31	51	43	32	61	44	41	51	46

Mere information	Antallet af bekendtgjorte tvangsauktioner bliver offentliggjort månedvis i Statistikbanken på www.dst.dk/stattabel/222 .
Kilder og metoder	Opgørelserne er baseret på de bekendtgjorte tvangsauktioner i Statstidende. Tidspunktet bliver fastsat ud fra den første bekendtgørelse i Statstidende. Læs mere på www.dst.dk/varedeklaration/905 .
Næste offentliggørelse	<i>Tvangsauktioner juni 2010</i> udkommer 6. juli 2010.
Henvendelse	Vivi Nielsen, tlf. 39 17 34 40, vra@dst.dk Joen Joensen, tlf. 39 17 34 41, jjo@dst.dk