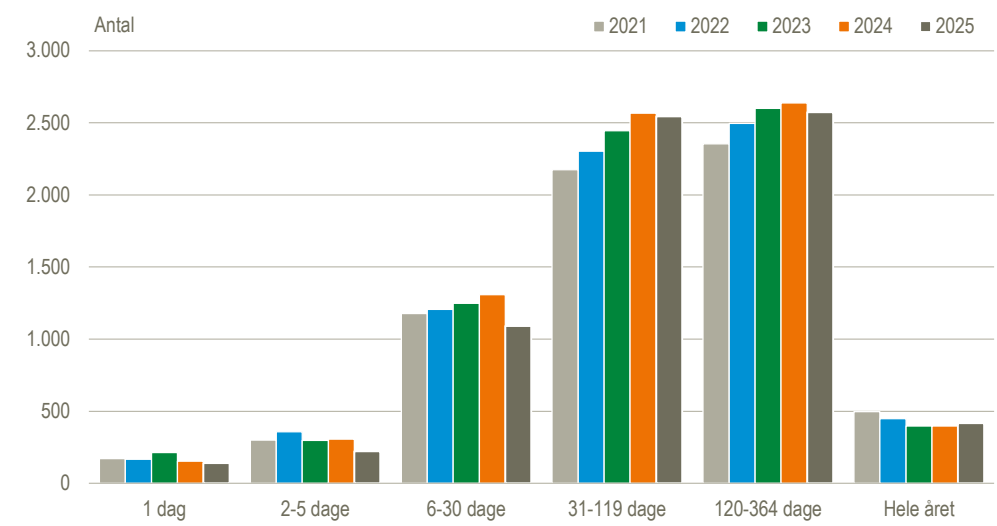


Færre personer på herberg og forsorgshjem i 2025

7.000 personer overnattede på et herberg eller forsorgshjem i 2025. Det er et fald på 5 pct. siden 2024. Faldet skal ses i lyset af, at mænd pr. 1. juli 2024 har ret til at få ophold på et krisecenter efter udvidelsen af Servicelovens § 109. Det kan medføre, at færre mænd bliver indskrevet på et herberg og forsorgshjem og i stedet bliver indskrevet på et krisecenter. Fordelingen af varigheden af personernes ophold på et herberg eller forsorgshjem ligner fordelingen i de fire forgangne år, hvor der er flest, der har opholdt sig på et herberg eller forsorgshjem mellem 31 og 364 dage i løbet af et år.

Personer med ophold på herberger og forsorgshjem fordelt på varighed

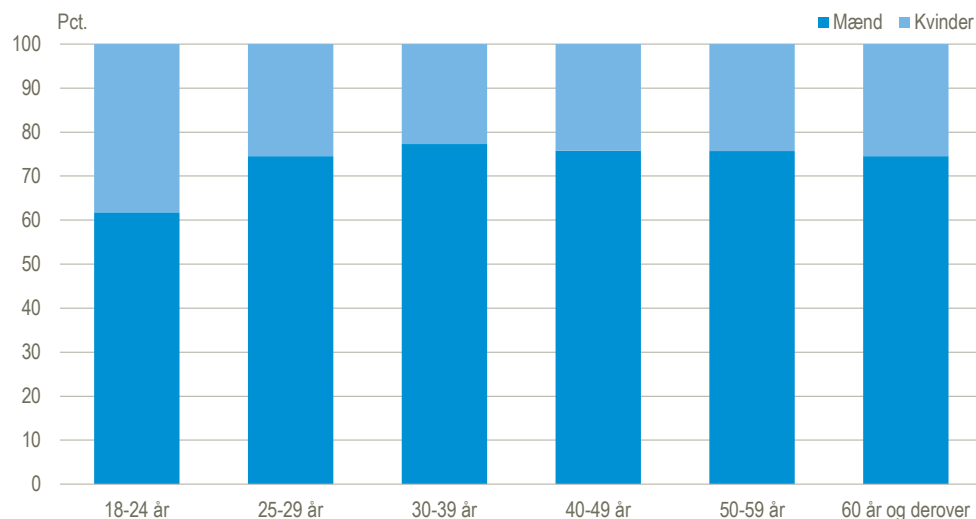


Kilde: www.statistikbanken.dk/herfor1

Mænd udgjorde tre fjerdedele

Flertallet af personerne, der havde et ophold på et herberg eller forsorgshjem i 2025, var mænd. Mændene udgjorde tre fjerdedele af det samlede antal personer i 2025, hvilket er samme billede som i de fire foregående år. Denne fordeling afspejles i stort set alle aldersgrupper, hvor kvinder udgør omtrent 25 pct. Blandt de 18-24-årige udgjorde kvinderne dog 38 pct., hvorfor denne aldersgruppe havde den største andel af kvinder.

Andel personer med et ophold på et herberg eller forsorgshjem fordelt på alder og køn. 2025

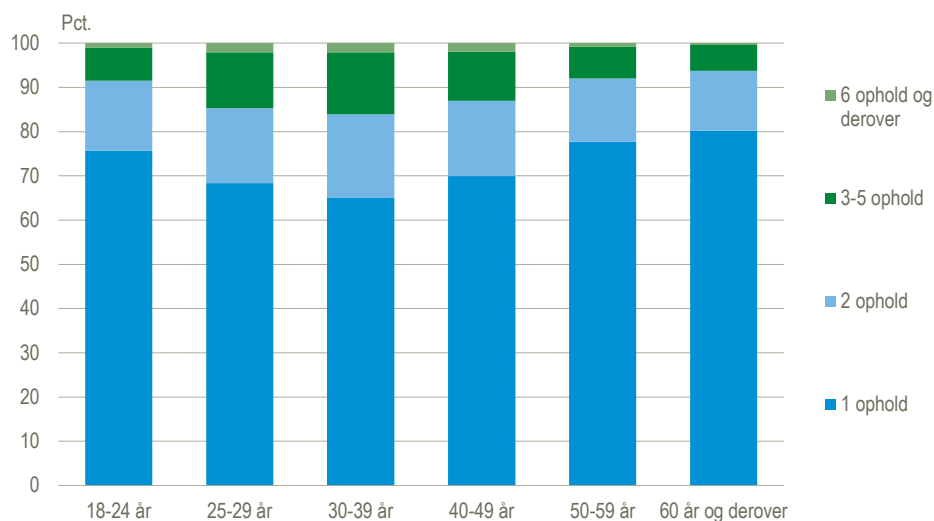


Kilde: www.statistikbanken.dk/herfor1

Størstedelen havde ét ophold i løbet af 2025

Størstedelen af de personer, der havde et ophold på et herberg eller forsorgshjem i 2025, havde et enkelt ophold. Det gælder for alle aldersgrupper, men især blandt personer på 60 år eller derover, hvor 80 pct. havde ét ophold på et herberg eller forsorgshjem i 2025. Den største andel af personer, der havde to ophold eller flere, findes blandt de 30-39 årige, hvor 35 pct. havde to eller flere ophold på et herberg eller forsorgshjem i 2025.

Andel personer med et ophold på et herberg eller forsorgshjem fordelt på antal ophold og alder. 2025



Kilde: www.statistikbanken.dk/herfor2

Mere information: Se flere tal i Statistikbanken: www.statistikbanken.dk/20035

I 2021 var der et databrud, hvorfor tabellerne HERFOR1-3 kun går tilbage til 2021, og de indeholder ikke registreringer på efterforsorg eller natcafe. De tidligere tabeller www.statistikbanken.dk/bof11a, [bof11b](http://www.statistikbanken.dk/bof11b) og [bof12](http://www.statistikbanken.dk/bof12) kan fortsat findes i Statistikbankens arkiv.

Kilder og metoder: Herberger og forsorgshjem dækker over ophold på herberg og forsorgshjem efter § 110 i Serviceloven målrettet personer med særlige sociale problemer, som ikke har eller ikke kan opholde sig i egen bolig, og som har behov for botilbud og for tilbud om aktiverende støtte, omsorg og efterfølgende hjælp. Der var i 2025 i alt 131 indberettere til statistikken. Ud af disse har de 128 indberettere godkendt sine indberettede data for årene 2023-2025. Tre indberettere har indberettet data, men havde ikke mulighed for at godkende, da tilbuddene lukkede i mellemtiden. Indberetningerne indgår dog fortsat. Kun ved manglende eller afviste indberetninger bliver landstotalen baseret på en opregning. Danmarks Statistiks opgørelse af antal herberger og forsorgshjem kan ikke direkte sammenlignes med antallet i Tilbudsportalen. Blandt andet indberetter tilbud med flere afdelinger i nogle tilfælde pr. afdeling; i andre tilfælde indberetter de samlet, f.eks. hvis de ligger administrativt og fysisk på samme adresse. For året 2025 indgik som nævnt 131 indberettere i Danmarks Statistiks opgørelse, som svarede til 114 tilbud i Tilbudsportalen. Læs mere i [statistikdokumentationen Herberger og forsorgshjem](#) og på [emnesiden Herberger og forsorgshjem](#).

Næste offentliggørelse: *Herberger og forsorgshjem 2026* udkommer i juni 2027.

Henvendelse: Sille Amalie Aagaard Kristensen, tlf. 20 11 52 16, sak@dst.dk
Ramije Idrizi, tlf. 20 57 99 53, rai@dst.dk