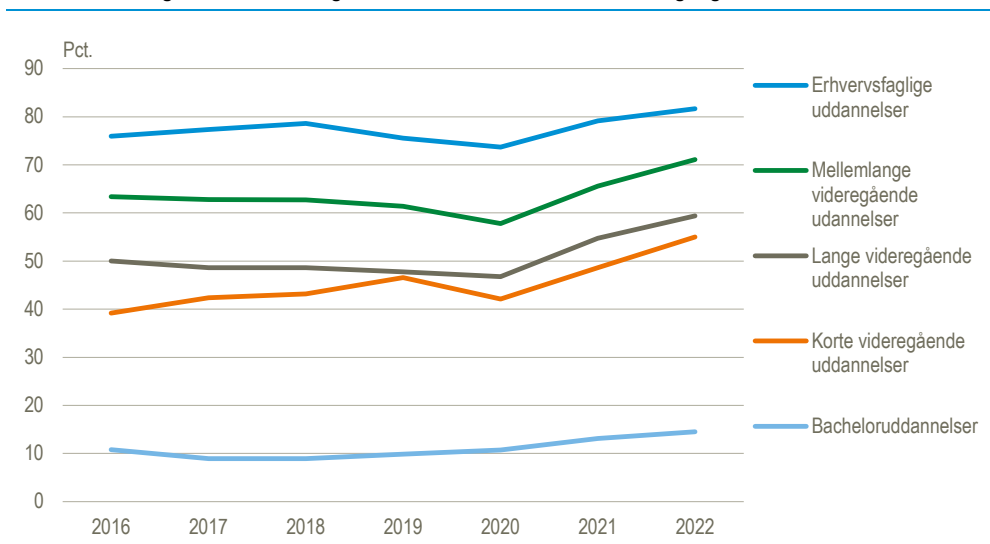


## Beskæftigelsen stiger for alle uddannelsesgrupper

Andelen af beskæftigede blandt nyuddannede er stigende på tværs af alle uddannelsesgrupper. Den største stigning for dimittendårgang 2022 var for personer med en kort videregående uddannelse, hvor 55 pct. var i arbejde tre måneder efter endt uddannelse. Det er 6 procentpoint højere end årgangen før, hvor beskæftigelsen lå på 49 pct. Andelen af dimittender med erhvervsfaglige uddannelser fra 2022 der var i arbejde tre måneder efter endt uddannelse steg med 3 procentpoint i forhold til 2021. Det var dermed fortsat den uddannelsesgruppe med den højeste andel der var i arbejde med i alt 82 pct.

Andel i beskæftigelse 3 mdr. efter gennemført uddannelse. Dimittendårgang 2016-2022



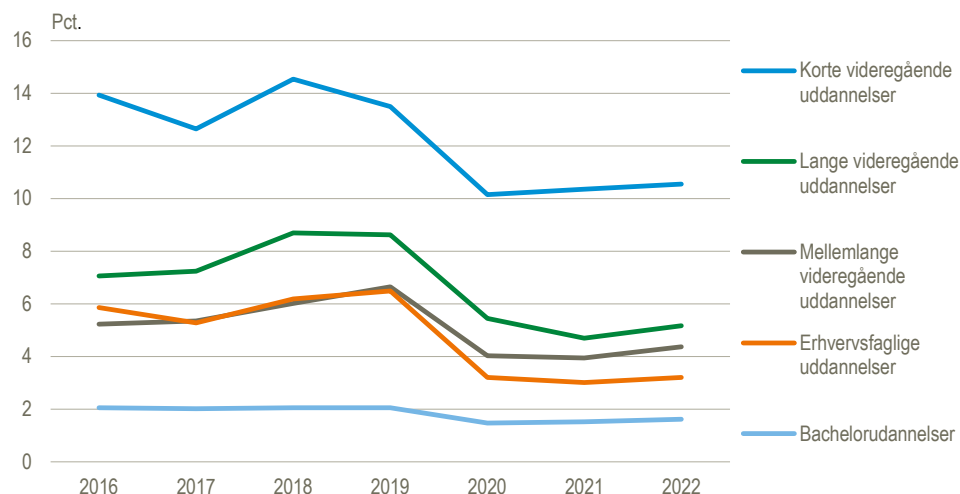
Kilde: [www.statistikbanken.dk/ovgarb10](http://www.statistikbanken.dk/ovgarb10)

### Højest ledighed blandt dimittender med kort videregående uddannelse

Dimittender med en kort videregående uddannelse havde den højeste ledighed 21 måneder efter afsluttet uddannelse blandt 2022-årgangen. I denne gruppe var 11 pct. arbejdsløse 21 måneder efter endt uddannelse. Dette er ét procentpoint mere end for 2021-årgangen. Beskæftigelsen for denne gruppe var dog også steget med ét procentpoint fra 2021 til 2022, nemlig fra 64 pct. til 65 pct. Udviklingen for denne gruppe skal ses i lyset af, at der i denne periode var 2 procentpoint færre der valgte at læse videre, samt en stigning på ét procentpoint i andelen der ikke længere var i befolkningen 21 måneder efter de havde fuldendt deres korte videregående uddannelse.

Den laveste ledighed for en dimittendårgang 2022 havde bachelorerne med 2 pct. arbejdsløse 21 måneder efter endt uddannelse, hvilket er det samme tal som for den foregående dimittendårgang. Den lave andel ledige hænger sammen med, at en stor andel har overgået til videre uddannelse.

## Andel arbejdsløse 21 mdr. efter gennemført uddannelse. Dimittendårgang 2016-2022

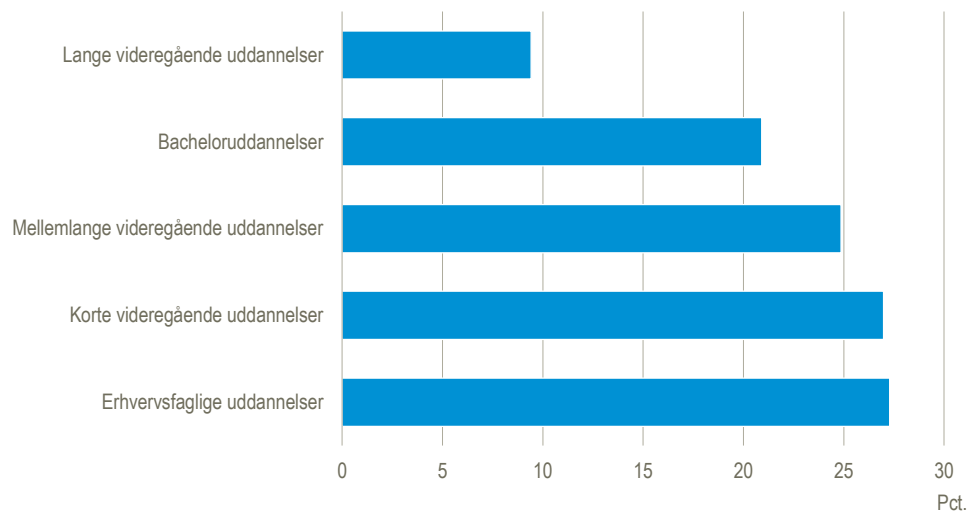


Kilde: [www.statistikbanken.dk/ovgarb10](http://www.statistikbanken.dk/ovgarb10)

### Højest procent afbrud på erhvervs- og korte videregående uddannelser

Erhvervsuddannelserne og de korte videregående uddannelser havde med 27 pct. den højeste andel af elever, der afbrød deres uddannelse i 2022. Den næsthøjeste andel af afbrud var på de mellemlange videregående uddannelser, hvor 25 pct. af de studerende i 2022 afbrød deres uddannelse. De lange videregående uddannelser havde med 9 pct. den laveste andel afbrud i 2022.

## Afbrudt uddannelse. Dimittendårgang 2022

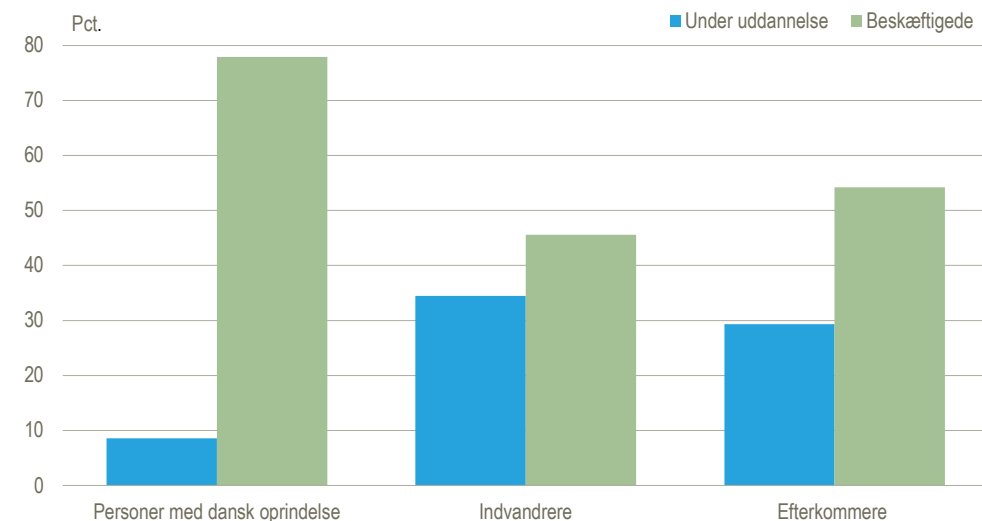


Kilde: [www.statistikbanken.dk/ovgarb10](http://www.statistikbanken.dk/ovgarb10)

### Personer med dansk oprindelse vælger oftere arbejde efter gymnasiet

Fra dimittendårgang 2022 valgte 78 pct. af personer med dansk oprindelse at påbegynde et arbejde inden for 3 måneder efter de havde afsluttet gymnasiet. For efterkommere var tallet 54 pct., mens det for indvandrere var 46 pct. Til gengæld valgte 34 pct. af indvandrere fra dimittendårgang 2022 at læse videre tre måneder efter de havde fulden gymnasiet. Blandt efterkommere af indvandrere var 29 pct. i gang, mens det for personer med dansk oprindelse var 9 pct., der valgte at læse videre tre måneder efter de havde fået studenterhuen på.

#### Status 3 mdr. efter gennemført gymnasieuddannelse fordelt på herkomst. Dimittendårgang 2022



Kilde: [www.statistikbanken.dk/ovgarb10](http://www.statistikbanken.dk/ovgarb10)

**Mere information:** Yderligere oplysninger kan ses i Statistikbanken på [www.dst.dk/stattabel/1443](http://www.dst.dk/stattabel/1443).

**Kilder og metoder:** Se nærmere beskrivelse af kilde og metode i [statistikdokumentationen om afgangsgang og emnesiden Fra uddannelse til arbejdsmarked](#).

**Næste offentliggørelse:** *Fra uddannelse til arbejdsmarked* udkommer i maj 2027.

**Henvendelse:** Martin Herskind, tlf. 21 34 03 31, [hrs@dst.dk](mailto:hrs@dst.dk)