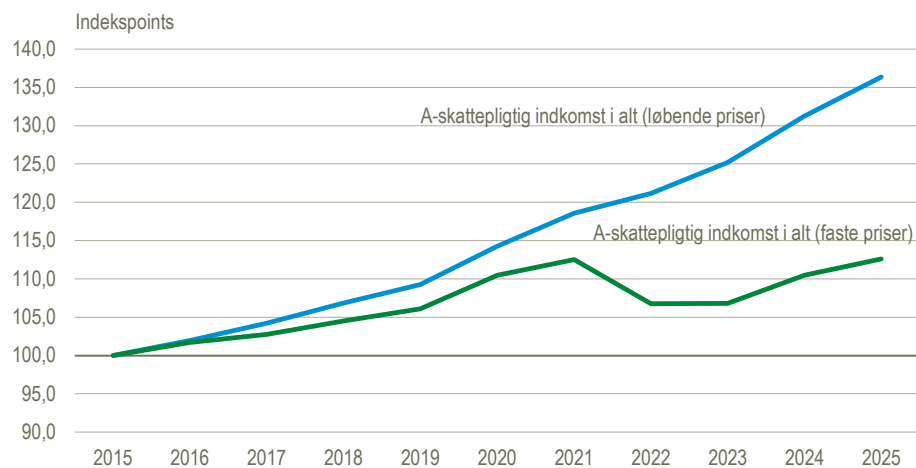


A-indkomsten steg 3,9 pct. i 2025

Den gennemsnitlige A-indkomst før skat var 362.700 kr. pr. person i 2025, hvilket er en stigning på 13.600 kr. i forhold til 2024. Stigningen på 3,9 pct. i 2025 er 0,8 procentpoint over gennemsnittet for de seneste ti år. Opgjort i faste priser steg den gennemsnitlige reale A-indkomst i forhold til 2024 med 2,0 pct., idet der var en prisudvikling på 1,9 pct. fra 2024 til 2025. A-indkomsten opgjort i faste priser i 2025 er dermed tilbage på 2021-niveau efter det store fald i realindkomsten på 5,1 pct. i højinflationsåret 2022.

Udvikling i gennemsnitlig A-indkomst 2015-2025 (indeks 2015=100)



Anm.: Indkomstopgørelsen omfatter personer, der har bopæl i Danmark hele året, som var over 14 år ved årets udgang, og som har haft en A-indkomst i løbet af året. A-indkomst omfatter alene løn og skattepligtige overførsler. Opgørelsen inkluderer fx ikke indkomst fra selvstændig virksomhed, afkast af aktier eller skattefrie ydelser.

Kilde: www.statistikbanken.dk/aindk1 og [pris9](http://www.statistikbanken.dk/pris9)

Indkomst fra løn steg med 3,8 pct.

Den gennemsnitlige lønindkomst steg fra 260.800 kr. i 2024 til 270.700 kr. pr. person over 14 år i 2025, svarende til 3,8 pct. Stigningen skal bl.a. ses i lyset af den fortsat generelle beskæftigelsesfremgang, hvor antal personer på 14 år og derover med lønindkomst i 2025 steg med 27.500 til 3.332.300 personer.

Offentlige overførsler steg med 4,1 pct.

De offentlige overførsler steg med 4,1 pct. fra i gennemsnit 60.600 kr. til 63.100 kr. pr. person i 2025, og de offentlige overførsler steg i 2025 dermed relativt set en smule mere end lønindkomsten. Det var indkomst fra folke- og førtidspension, der steg mest, nemlig med i gennemsnit 2.200 kr. til 44.900 kr. pr. person i alderen 14 år og derover, svarende til 5,1 pct. i forhold til året før.

Indkomst fra arbejdsløshedsdagpenge steg fortsat i 2025, dog i mindre grad end i de foregående to år. I 2025 steg gennemsnitsindkomsten fra arbejdsløshedsdagpenge således med 3,7 pct. til 3.300 kr. i gennemsnit per person. I både 2023 og 2024 var de relative stigninger derimod tocifrede og på mere end 10 pct. på årsbasis. Udviklingen fra 2024 til 2025 kan bl.a. tilskrives, at 3.600 færre personer modtog dagpenge i 2025 end i 2024. Derimod steg antal personer med arbejdsløshedsdagpenge

i årene 2023 og 2024 med sammenlagt 19.200 personer, svarende til 8,9 pct. over de to år. Stigningen i gennemsnitsindkomsten fra arbejdsløshedsunderstøttelse i forhold til 2024 skyldes således især reguleringen af dagpengesatserne i 2025.

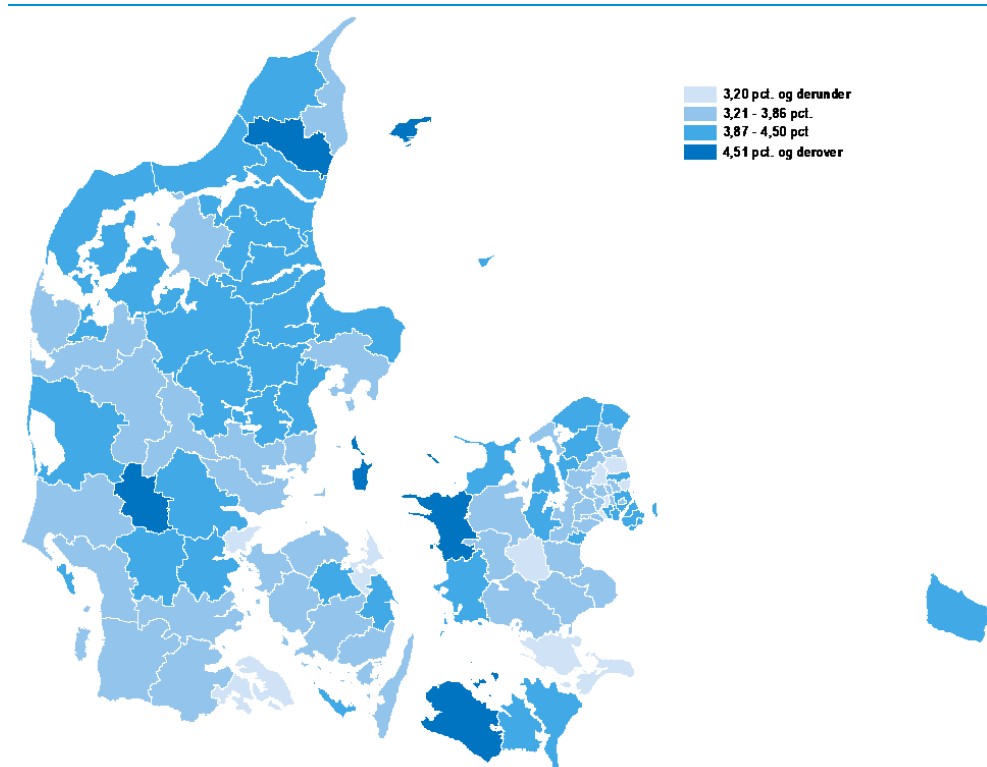
Fortsat høj stigning i private pensionsindkomster

Også indkomst fra arbejdsmarkeds- og andre private pensionsordninger steg forholdsvis meget fra 26.700 kr. i 2024 til i gennemsnit 27.900 i 2025 kr., svarende til en stigning på 4,5 pct.

Høj relativ fremgang i små ø-kommuner, lavest i Sønderborg og Vallensbæk

Det var i to af de små ø-kommuner, at den gennemsnitlige A-indkomst før skat steg mest fra 2024 til 2025. I Samsø kommune steg A-indkomsten med 16.300 kr. til i gennemsnit 301.400 kr. eller 5,7 pct., efterfulgt af Læsø med en relativ stigning på 5,3 pct. i forhold til 2024. Sønderborg, Vallensbæk og Gentofte var omvendt de tre kommuner med den mindste relative fremgang i forhold til året før. I de tre kommuner steg den gennemsnitlige A-indkomst før skat i 2025 med henholdsvis 2,5, 2,6 og 2,8 pct. i forhold til året før.

Udvikling (pct.) i gennemsnitlig A-indkomst fordelt på kommuner 2025



Kilde: www.statistikbanken.dk/aindk1

5.700 flere med real A-indkomst over 1 mio. kr.

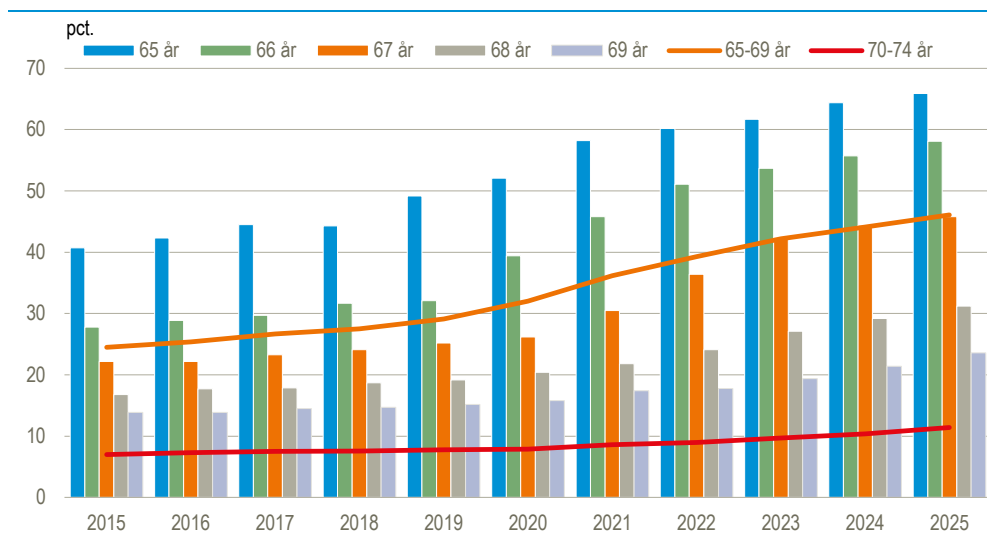
Antallet af personer med en real A-indkomst på over 1 mio. kr. steg fra 116.500 i 2024 til 122.200 i 2025, svarende til en stigning på 4,9 pct.

Lønandel af samlet A-indkomst før skat vokser fortsat for de ældre

Lønindkomsten udgør samlet set omkring tre fjerdedele af den samlede A-indkomst før skat for alle personer i alderen over 14 år. For ældre over 65 år er lønandelen i den samlede A-indkomst lavere, men løn har over de seneste ti år udgjort en voksende andel af de ældres samlede A-indkomst. Det er især fremtrædende fra og med 2019, hvorfra folkepensionsalderen gradvist frem til 2022 blev sat op fra 65 år til de 67 år, der gælder i dag. Dertil kommer, at modregningsreglerne af lønindkomst i folkepensionen de senere år er lempet. For personer i alderen 65-69 år udgjorde lønindkomsten omkring 25 pct. af den samlede A-indkomst i 2015, mens den i 2025 er

vokset til 46 pct. af den samlede A-indkomst. For de 65-årige alene udgjorde lønandelen i 2015 41 pct., hvor den i 2025 er steget til 66 pct. af den samlede A-indkomst, og for de 66-årige er lønandelen steget fra 28 pct. i 2015 til godt 58 pct. i 2025. For de 67-årige, der i dag er aldersgrænsen for at kunne modtage folkepension, er der tale om mere end en fordobling i lønnens andel af den samlede A-indkomst før skat. Således udgjorde lønindkomsten for de 67-årige 22 pct. af den samlede A-indkomst før skat i 2015, mens den er steget til 46 pct. i 2025. Også for den ældre gruppe af 70-74 årige er lønandelen steget i perioden, nemlig fra 7 pct. i 2015 til omkring 11 pct. i 2025.

Lønindkomstens andel af samlet A-indkomst før skat for 65-74 årige, fordelt på 1- og 4-års aldersgrupper

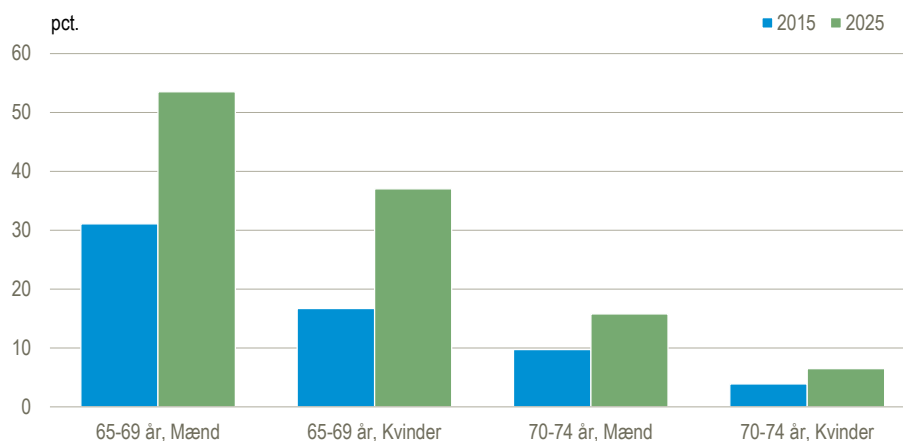


Kilde: Særkørsel på baggrund af A-indkomstregistret

I aldersgruppen 65-74 år har mænd højere lønandel end kvinder

Der er forskel på mænd og kvinder, når man ser på, hvor stor en andel lønindkomsten udgør af den samlede A-indkomst for personer i aldersgruppen 65-74 år. Mænd har således i perioden 2015 til 2025 haft en langt større andel af den samlede A-indkomst, der udgøres af lønindkomst, end kvinder. For mænd i aldersgruppen 65-69 år er lønandelen steget fra omkring 31 pct. i 2015 til næsten 54 pct. i 2025, hvor den tilsvarende udvikling for kvinder i samme aldersgruppe er steget fra knap 17 pct. i 2015 til 37 pct. i 2025. Tilsvarende er udviklingen af lønandelen for 70-74-årige mænd steget fra omkring 10 pct. i 2015 til omkring 16 pct. i 2025. Kvinder i aldersgruppen 70-74 år har i samme periode haft en mindre fremgang i lønandelen, nemlig fra omkring 4 pct. i 2015 til omkring 7 pct. i 2025.

Lønindkomstens andel af samlet A-indkomst før skat for 65-74 årige 2015 og 2025, fordelt på køn



Kilde: Særkørsel på baggrund af A-indkomstregistret

Hvad er A-indkomst?

A-indkomst omfatter løn (udgjorde 75 pct. i 2025), offentlige og private pensioner (20 pct.), dagpenge og kontanthjælp (tilsammen 4 pct.) samt SU (1 pct.). A-indkomsterne udgør ca. 90 pct. af de samlede indkomster. Boligstøtte og børnefamilieydelse er skattefri, og indgår derfor ikke i A-indkomstbegrebet. Indkomst fra selvstændig virksomhed, renteindtægter og aktieudbytter er heller ikke A-indkomst. Ligesom i tidligere år blev der i 2025 herudover udbetalt skattefri engangsbeløb, som heller ikke er inkluderet i A-indkomsten.

Mere information: Se flere tal på www.statistikbanken.dk/10331, hvor der foruden A-indkomst også findes tabeller med tal for de samlede indkomster for personer og familier samt mål for indkomstulighed. Populationen i opgørelserne er personer med bopæl i Danmark primo og ultimo året i alderen over 14 år. A-indkomst dækker kun over løn og skattepligtige overførsler. Opgørelsen af A-indkomst er før skat. Opgørelsen inkluderer fx ikke indkomst fra selvstændig virksomhed, afkast af aktier eller skattefrie ydelser. Første del af den samlede indkomststatistik udkommer september 2026, mens disponibel indkomst og ulighedsmål udkommer i november 2026. Læs mere om indkomststatistik på [emnesiden Person- og familieindkomster](#).

Kilder og metoder: Information om kilder og metoder findes i [statistikdokumentationen Indkomststatistik \(A-indkomst\)](#).

Næste offentliggørelse: *Indkomststatistik (A-indkomst) 2026* udkommer i uge 18 i 2027.

Henvendelse: Uwe Pedersen, tlf. 23 72 65 69, uwp@dst.dk