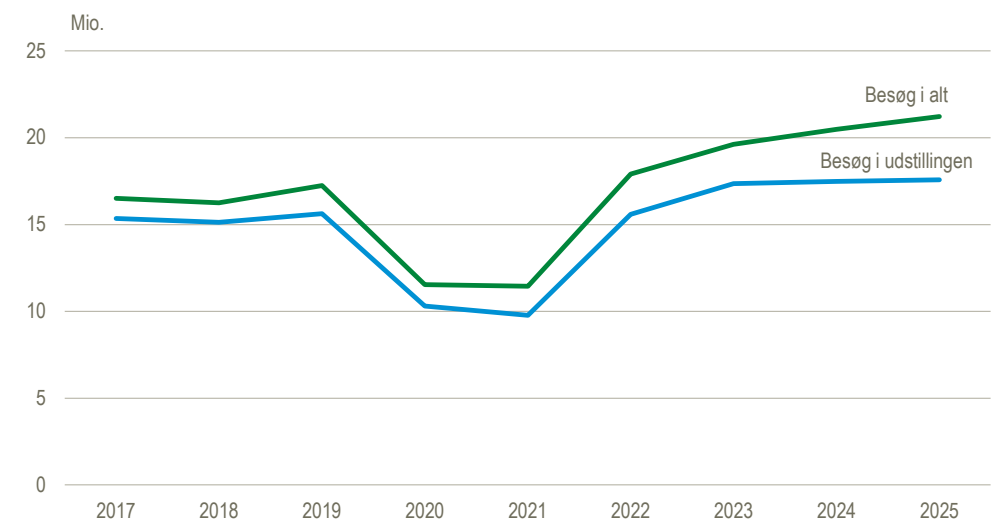


Besøgende på museer stiger for tredje år i træk

I 2025 blev der registreret 17,6 mio. besøgende i museernes udstillinger. Det er på niveau med 2024 og 2023, hvor antallet var hhv. 17,5 mio. og 17,4 mio. Siden 2022 har der generelt været en fremgang i antallet af museumsbesøg. Museerne tilbyder også aktiviteter ud over udstillingerne, fx cafébesøg, adgang til haver og parker samt arrangementer på museernes områder uden adgang til udstillingerne. I 2025 var der 3,6 mio. gæster på museerne, der ikke besøgte udstillingen. Det samlede antal besøgende udgjorde 21,2 mio. i 2025, hvilket var 700.000 flere end i 2024. Heraf stod besøgende uden udstillingsbesøg for 600.000 af stigningen.

Antal besøgende i udstillingen og besøg i alt

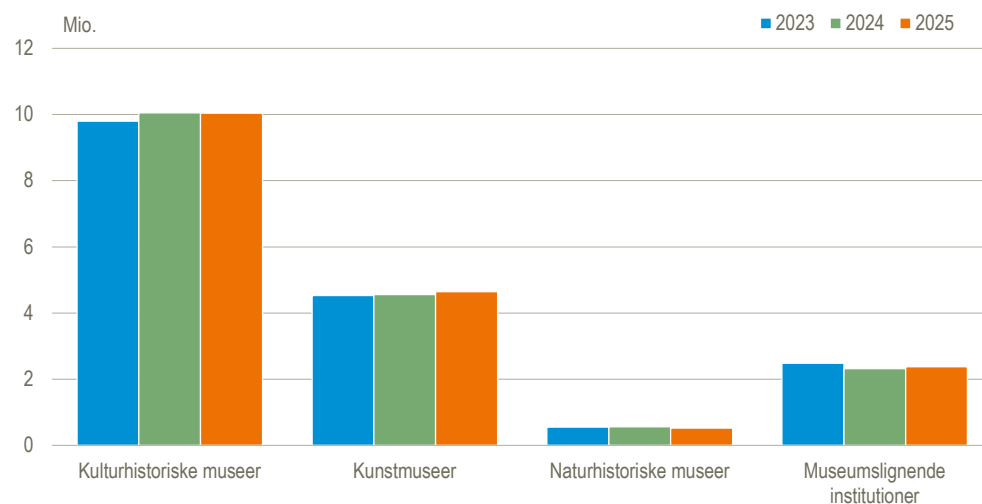


Kilde: www.statistikbanken.dk/mus1

De kulturhistoriske museer tiltrækker flest besøgende

Fordelingen af besøgende mellem de forskellige museums-kategorier er uændret sammenlignet med tidligere år. Ud af de i alt 17,6 mio. besøgende i museernes udstillinger i 2025 besøgte 10 mio. de kulturhistoriske museer. Kunstmuseerne havde 4,6 mio. besøgende og de naturhistoriske museer og de museums-lignende institutioner havde hhv. 500.000 og 2,4 mio. besøgende.

Antal besøgende i udstillingen efter museumskategori



Kilde: www.statistikbanken.dk/mus3

Langt de fleste museer er kulturhistoriske

I 2025 omfattede museumsstatistikken ca. 400 besøgssteder. Et besøgssted kan være et museum eller et udstillingssted under et museum – fx er Krigsmuseet og Kronborg Slot besøgssteder under Nationalmuseet. Langt de fleste besøgssteder er kulturhistoriske. 74 pct. tilhører denne kategori, mens 16 pct. er kunstmuseer, 2 pct. naturhistoriske museer og 9 pct. museums lignende institutioner.

Flest besøgende på kunstmuseet Louisiana

I 2025 var det mest besøgte museum *Louisiana* med mere end 727.000 besøgende. Det næstmest besøgte museum var *Den Gamle By* med 560.000 besøgende, mens *ARoS* med 556.000 besøgende blev det tredje mest besøgte museum. De ti mest besøgte museer udgjorde 33 pct. af det samlede antal besøgende i museernes udstilling i 2025.

Ti mest besøgte museer i 2025

Kategori	Navn	Besøgstal (1.000)
Kunst	Louisiana	727
Kulturhistorisk	Den Gamle By	560
Kunst	ARoS	556
Kulturhistorisk	Rosenborgsamlingen	554
Kunst	Ny Carlsberg Glyptotek	530
Kulturhistorisk	Christiansborg Slot	528
Kulturhistorisk	Prinsens Palais	416
Kunst	Statens Museum for Kunst	402
Kulturhistorisk	Moesgård Museum	372
Naturhistorisk	Statens Naturhistoriske Museum	365

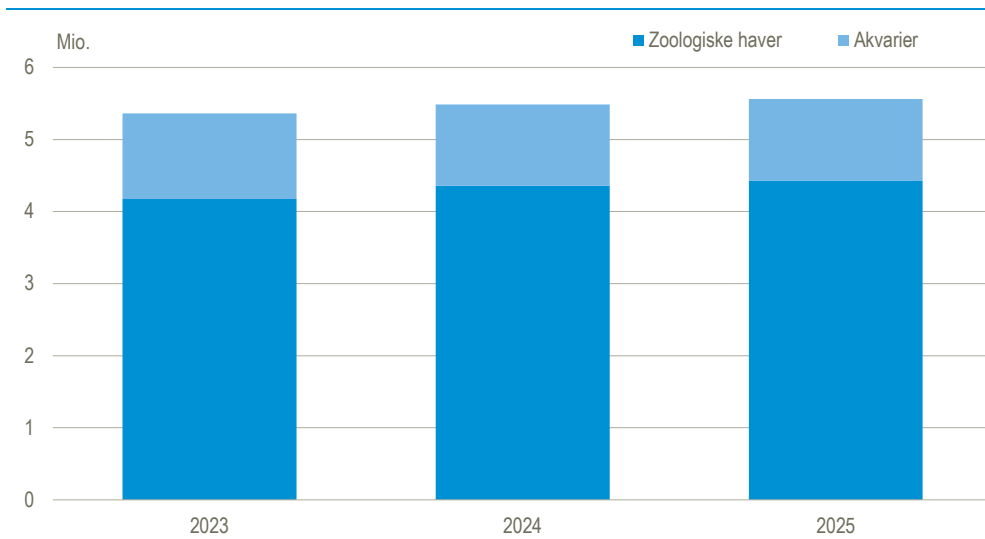
Anm. tabellen er eksklusiv *Museums lignende institutioner*, såsom fx kunsthaller og oplevelsescentre inden for videnskab og kulturhistorie.

Kilde: [Detaljeret liste for statslige og statsanerkendte museer 2025](#) på [Emnesiden Museer](#)

Antallet af besøgende i zoologiske haver og akvarier ligger stabilt

I 2025 var der 5,6 mio. besøgende i zoologiske haver og akvarier fordelt med 4,4 mio. i zoologiske haver og 1,1 mio. i akvarierne. Antallet af besøgende i zoologiske haver og akvarier i 2025 er på niveau med både 2024 og 2023.

Antal besøgende i zoologiske anlæg efter zookategori



Kilde: www.statistikbanken.dk/zoo3

Besøgende i zoologiske haver og akvarier

Syv ud af de 29 zoologiske anlæg, der indgår i statistikken om zoologiske haver og akvarier i 2025 modtager statsstøtte i henhold til zooloven. De syv anlæg står for 60 pct. af besøgene. Det mest besøgte statsstøttede anlæg var *Zoologisk have København* med 1,3 mio. besøgende. Det næstmest besøgte anlæg var *Odense Zoo* med 558.000 og nummer tre var *Givskud Zoo - Zootopia* med 433.000 besøgende.

Antallet af besøgende i de statsstøttede zoologiske anlæg. 2025.

Landsdel	Zookategori	Navn	Besøgstal (1000)
Byen København	Zoologisk have	Zoologisk Have København	1.296
Fyn	Zoologisk have	Odense Zoo	558
Syddjylland	Zoologisk have	Givskud Zoo - Zootopia	433
Nordjylland	Zoologisk have	Aalborg Zoo	413
Østjylland	Zoologisk have	Randers Regnskov	308
Nordjylland	Akvarium	Nordsøen Oceanarium	184
Østjylland	Akvarium	Kattegatcentret	159

Kilde: [Detaljeret liste for statsstøttede zoologiske anlæg 2025 på Emnesiden Zoologiske haver og akvarier.](#)

Mere information: Museumsstatistikken offentliggøres årligt i mere detaljeret form på www.dst.dk/stattabel/403 i Statistikbanken. En liste med besøgstal for alle museer for perioden 2008-2015 samt en liste med detaljerede oplysninger om statslige og statsanerkendte museers besøgstal og åbningstimer fra 2016 og frem, findes på [emnesiden Museer](#), og fra 2022 er der også oplysninger om antal frivillige og antal frivillige timer, entréindtægter og arrangementer uden for museerne. Tilsvarende liste for de zoologiske anlæg for perioden 2008-2015 samt en liste med detaljerede oplysninger om de statsstøttede zoologiske anlægs besøgstal og åbningstimer mv. fra 2016 og frem, findes på [emnesiden Zoologiske haver og akvarier](#).

Kilder og metoder: Museumsstatistikken omfatter alle statsanerkendte museer og statslige museer i henhold til museumsloven. Derudover omfatter opgørelsen en række museer, der er ejet af en museumsforening eller er i privateje eller lignende. Læs mere om museumsstatistikken i [statistikdokumentationen om museer](#).

Næste offentliggørelse: *Museumsstatistik 2026 udkommer* uge 18 i 2027.

Henvendelse: Christian Törnfeldt, tlf. 21 63 60 20, cht@dst.dk