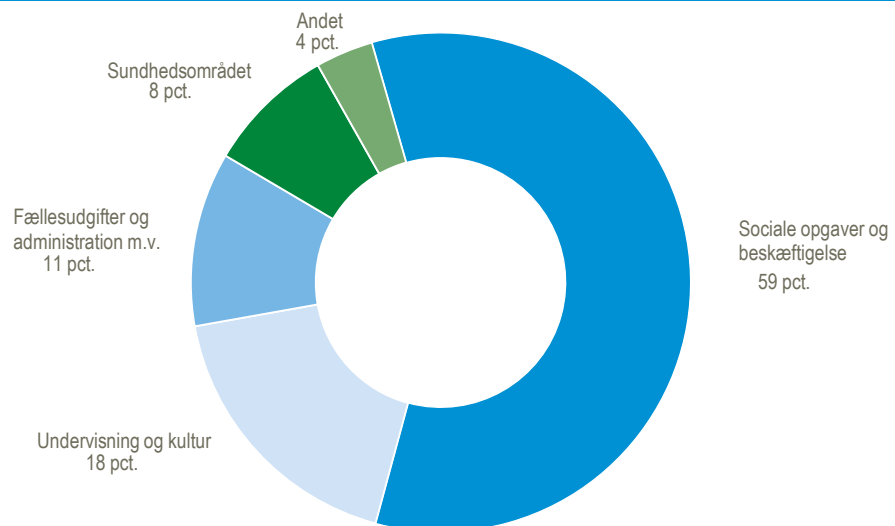


Kommunernes nettodriftsudgifter steg 22 mia. kr.

Kommunernes samlede nettodriftsudgifter var på 447 mia. kr. i 2025. Det er en stigning på 22 mia. kr. svarende til 5 pct. i forhold til året før. Størstedelen af udgifterne gik til området *sociale opgaver og beskæftigelse*, som udgjorde 59 pct. af de samlede nettodriftsudgifter. Området omfatter blandt andet dagtilbud, tilbud til ældre, udsatte borgere samt kontante ydelser som overførselsindkomster. *Undervisning og kultur* var det næststørste område og udgjorde samlet set 18 pct. af nettodriftsudgifterne svarende til 80 mia. kr. Heraf brugte kommunerne 68 mia. kr. på folkeskolen og beslægtede områder.

Kommunernes nettodriftsudgifter. Løbende priser

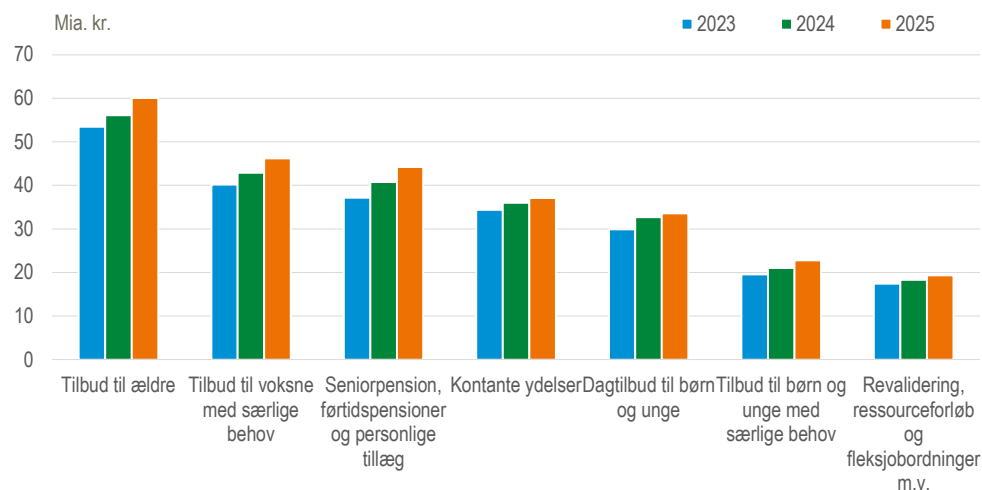


Anm.: Nettodriftsudgifterne er kommunernes udgifter på hovedkonto 0-6 til drift minus indtægter fra drift og statsrefusion. Områderne er afgrænset efter den autoriserede kontoplan: www.budregn.im.dk/budget-og-regnskabssystem-for-kommuner
Kilde: www.statistikbanken.dk/regk31

Tilbud til ældre fylder mest under Sociale opgaver og beskæftigelse i 2025

Sociale opgaver og beskæftigelse kan opdeles i en række underområder. *Tilbud til ældre* udgjorde fortsat den største post herunder med udgifter for 60 mia. kr., svarende til 22,9 pct. af de samlede udgifter. Området stod også for den største stigning med en vækst på 4 mia. kr., svarende til 7 pct. i forhold til 2024, hvilket bl.a. kan tilskrives flere ældre borgere. Den største procentmæssige stigning inden for *Sociale opgaver og beskæftigelse* var – ligesom i 2024 – *Seniorpension, førtidspensioner og personlige tillæg*. Disse udgifter steg med 8,5 pct. svarende til 3,5 mia. kr.

Sociale opgaver og beskæftigelse. Udvikling for udvalgte funktioner. Løbende priser



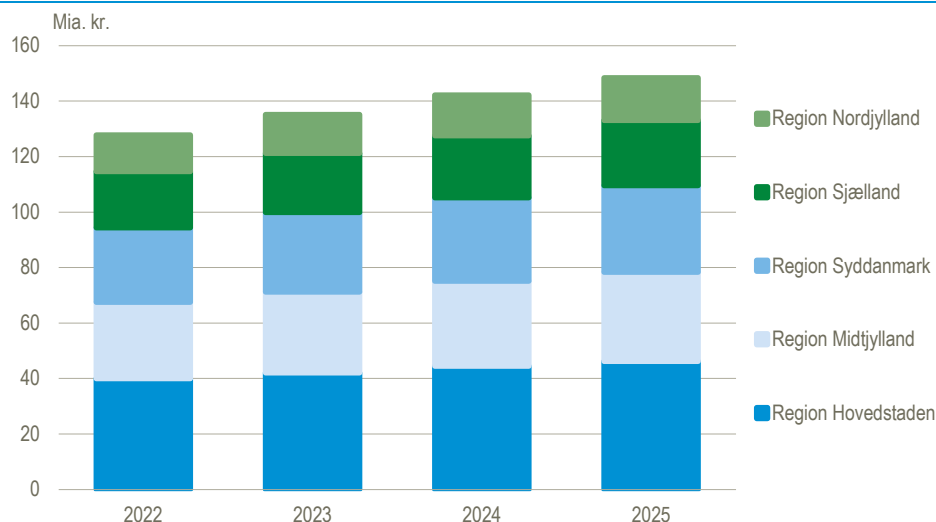
Anm.: Sociale opgaver og beskæftigelse er kommunernes udgifter på hovedkonto 5 til drift minus indtægter fra drift og statsrefusion.

Kilde: www.statistikbanken.dk/regk31

Stigning i nettodriftsudgifter til psykiatriske sygehuse på 9 pct.

Regionerne havde i 2025 nettodriftsudgifter for 148 mia. kr., hvilket er en stigning på 6 mia. kr. eller 5 pct. i forhold til 2024. Sundhedsområdet udgør fortsat langt størstedelen af udgifterne. Her gik hovedparten til drift af somatiske og psykiatriske sygehuse, som tilsammen står for 71 pct. af de samlede regionale nettodriftsudgifter. Udgifterne til somatiske sygehuse steg med 4 mia. kr. i 2025, svarende til 4 pct., mens udgifterne til psykiatriske sygehuse steg med 1 mia. kr., svarende til 9 pct.

Regionernes samlede nettodriftsudgifter og fordeling efter region. Løbende priser.



Anm.: Nettodriftsudgifterne for regionernes udgifter på hovedkonto 1-5 til drift minus indtægter fra drift og statsrefusion.

Kilde: www.statistikbanken.dk/regr31

Mere information: Se mere detaljerede oplysninger om kommunernes regnskaber www.dst.dk/stattabel/1162 og regionernes regnskaber www.dst.dk/stattabel/1175.

Kilder og metoder: Statistikken over kommunernes og regionernes regnskaber udarbejdes på grundlag af detaljerede regnskabsoplysninger for de enkelte kommuner og regioner. Flere oplysninger findes på [emnesiden Kommunernes regnskaber og budgetter](#) og i [statistikdokumentationen Budgetter og årsregnskaber for kommuner og regioner](#). Se også nøgletal på [kommunekort](#).

Næste offentliggørelse: *Kommuner og regioners regnskaber 2026* udkommer i april 2027.

Henvendelse: Jeppe Føge Jensen, tlf. 40 22 58 23, jfj@dst.dk

Maximilian Overgaard Hueg, tlf. 21 47 14 23, mjh@dst.dk