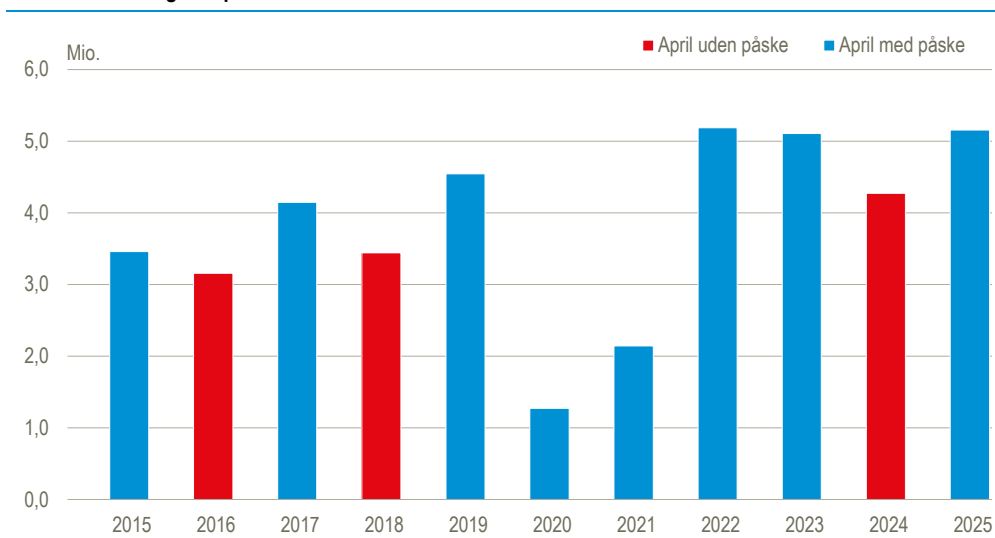


April-påske med vanligt mange turistovernatninger

I april 2025 var der i alt 5,2 mio. turistovernatninger på hoteller, feriecentre, campingpladser, vandrerhjem og i feriehuse, hvilket er 21 pct. flere end i april 2024. Stigningen skal ses i lyset af, at påsken i 2025 lå i april, mens den i 2024 var i marts. Sammenligner man med tidligere år, hvor påsken også var placeret i april, er overnatningerne i april 2025 på niveau med både 2023 og 2022, mens der var 14 pct. flere aprilovernatninger i 2025 end i 2019.

Turistovernatninger i april. 2015-2025

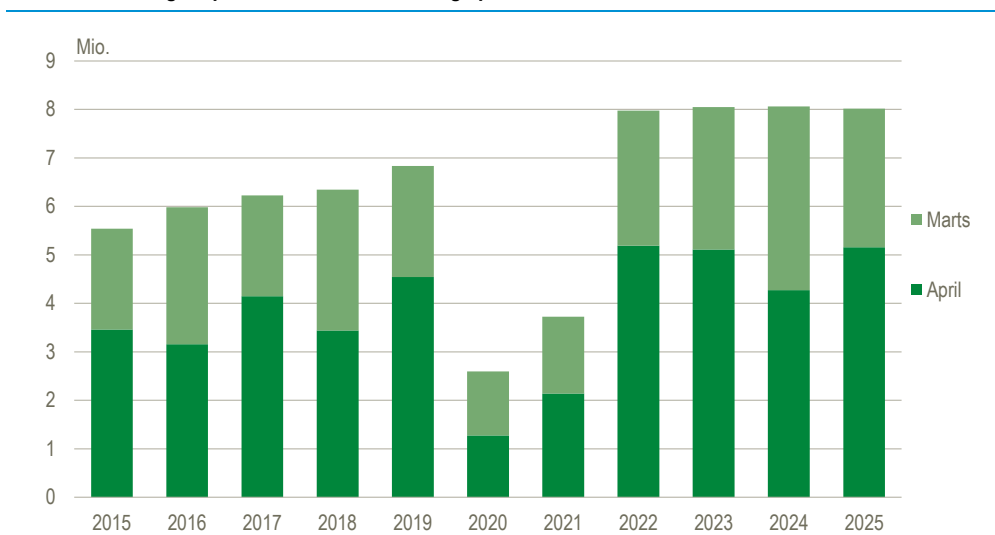


Kilde: www.statistikbanken.dk/turist

Overnatninger i påskemånederne var næsten uændret i forhold til sidste år

De samlede overnatninger i påskemånederne marts og april er, med et lille fald på 50.000 overnatninger, næsten uændret i 2025 i forhold til året før. Siden 2022 har overnatningerne for påskemånederne ligget omkring 8 mio., hvor der før COVID-19 var under 7 mio. overnatninger i påskemånederne.

Turistovernatninger i påskemånederne marts og april samlet. 2015-2025

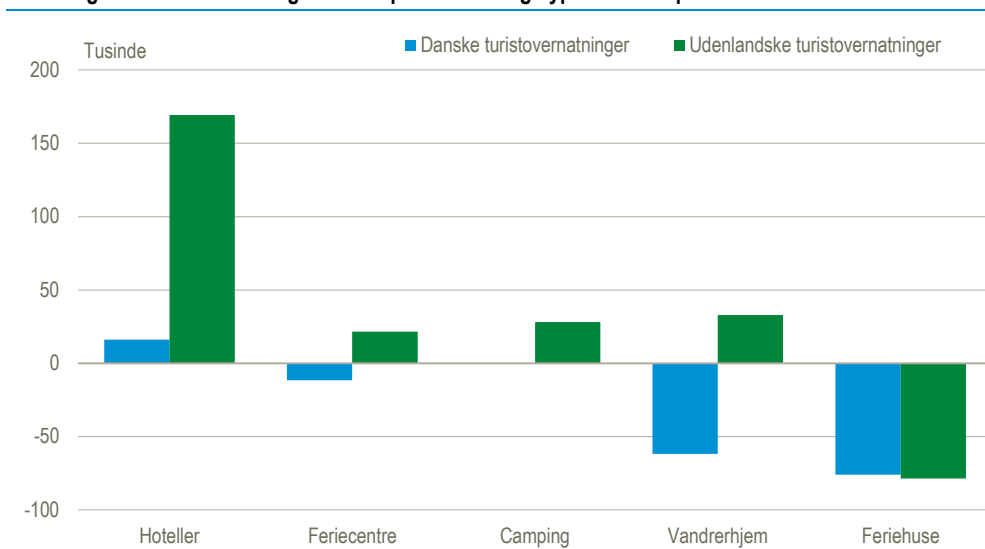


Kilde: www.statistikbanken.dk/turist

Hotellerne oplevede den største stigning i de første fire måneder af 2025

I årets første fire måneder var det samlede antal overnatninger uændret i forhold til samme periode sidste år. Dette dækker over et fald i danske overnatninger på 2 pct. og en stigning i udenlandske overnatninger på 3 pct. Hotellerne havde, som den eneste overnatningsform, stigning både i danske og udenlandske overnatninger, mens campingpladserne havde flere udenlandske overnatninger og uændret antal danske overnatninger. I feriehusene var der et fald i både danske og udenlandske overnatninger i perioden.

Udviklingen i turistovernatninger fordelt på overnatningstype. Januar-april 2024-2025



Kilde: www.statistikbanken.dk/turist

Overnatninger, faktiske tal

	April		Æn- dring	Året til dato		Æn- dring
	2024	2025		2024	2025	
	1.000		pct.	1.000		pct.
I alt	4 275,1	5 157,8	21	12 418,7	12 459,2	0
Heraf danske	2 066,4	2 393,7	16	6 666,4	6 533,3	-2
Hoteller mv.	1 509,6	1 615,7	7	4 977,3	5 162,8	4
Heraf danske	875,4	920,3	5	3 091,2	3 107,3	1
Feriecentre	336,5	462,1	37	1 255,2	1 265,2	1
Heraf danske	236,3	302,2	28	1 028,8	1 017,1	-1
Campingpladser	723,7	890,0	23	1 248,9	1 277,3	2
Heraf danske	566,8	659,1	16	971,1	971,3	0
Vandrerhjem	224,0	228,2	2	731,2	702,4	-4
Heraf danske	105,9	82,7	-22	327,1	265,4	-19
Feriehuse	1 481,3	1 961,8	32	4 206,1	4 051,5	-4
Heraf danske	282,0	429,4	52	1 248,3	1 172,3	-6

Kilde: www.statistikbanken.dk/turist

Stigning i antal fremtidige bookinger for resten af året

Ved udgangen af april 2025 var der 1 pct., eller 2.800 flere bookede husuger for resten af året end på samme tidspunkt året før. Stigningen skyldes især, at de tyske bookinger steg med 1 pct., svarende til næsten 4.800 flere tyske bookinger. Tyskerne har især booket flere husuger i august og september sammenlignet med sidste års bookinger. De danske bookinger faldt med 2 pct., svarende til næsten 1.200 færre danske bookinger.

Bookede husuger i feriehusene for resten af året fordelt på gæsternes nationalitet. Pr. ultimo april

	I alt		Danmark		Sverige		Norge		Tyskland		Nederlandene		Andre landene	
	2024	2025	2024	2025	2024	2025	2024	2025	2024	2025	2024	2025	2024	2025
	1.000													
I alt	442,1	444,9	75,6	74,4	2,2	2,4	6,4	5,8	334,6	339,4	11,4	9,8	12,0	13,2
Maj	70,7	67,0	12,8	11,6	0,3	0,3	0,4	0,4	52,3	50,3	3,0	2,1	1,9	2,4
Juni	79,2	77,8	12,6	13,1	0,6	0,6	1,2	1,1	60,6	58,3	2,2	2,2	2,1	2,4
Juli	93,9	92,3	31,4	30,9	0,8	1,0	4,0	3,5	52,8	51,6	1,6	1,7	3,3	3,7
August	92,4	97,4	10,2	9,9	0,3	0,3	0,6	0,5	74,9	81,0	3,2	2,6	3,2	3,2
September	56,9	60,0	4,9	4,9	0,1	0,1	0,1	0,1	49,9	53,1	0,9	0,8	1,0	1,0
Oktober	32,7	33,1	2,2	2,2	0,0	0,0	0,1	0,1	29,9	30,2	0,3	0,2	0,3	0,3
November	8,0	7,9	0,9	1,0	0,0	0,0	0,0	0,0	6,9	6,8	0,1	0,0	0,1	0,1
December	8,2	9,4	0,7	0,8	0,0	0,0	0,0	0,0	7,3	8,3	0,1	0,1	0,1	0,2

Kilde: www.statistikbanken.dk/ferieh2**Mere information:** Se flere tal i Statistikbanken på www.statistikbanken.dk/2466.**Kilder og metoder:** Se mere på [emnesiden Overnatninger og rejser](#) og i statistikdokumentationerne: [Overnatninger på hoteller, feriecentre og vandrerhjem](#), [Overnatninger på campingpladser](#), [Overnatninger i lystbådehavne](#) og [Feriehusudlejning](#). Alle tal er i faktiske tal, hvis ikke andet er angivet. Tallene for turistovernatninger i Danmark for det indeværende år er foreløbige og revideres løbende. Desuden revideres tal for hele året ved års-udgivelsen i april måned.**Næste offentliggørelse:** *Turistovernatninger i Danmark maj 2025* udkommer 10. juli 2025.**Henvendelse:** Karina Moric, tlf. 24 78 42 12, kam@dst.dk
Majbrit Holst, tlf. 24 94 08 24, mbj@dst.dk
Nanna Nonboe-Nygaard, tlf. 20 56 39 57, nio@dst.dk