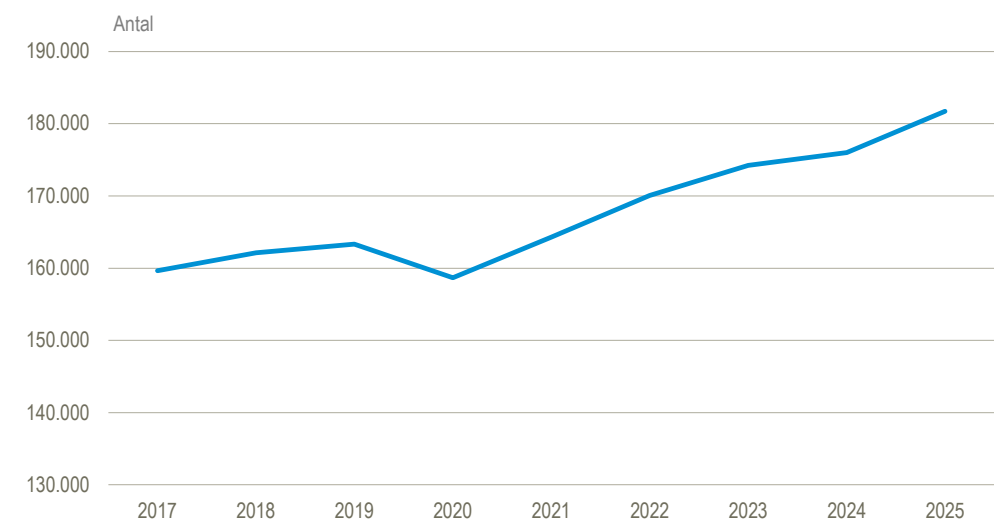


Flere personer med psykiatriske sygehusophold

Antallet af personer med psykiatriske sygehusophold steg fra 159.700 i 2017 til 181.700 i 2025. Det svarer til en stigning på 13,8 pct. Hvis der ses bort fra 2020, hvor mange behandlinger blev udskudt eller aflyst som følge af COVID-19, er antallet af personer med psykiatriske sygehusophold steget jævnt mellem 2017 og 2025.

Personer med psykiatriske sygehusophold



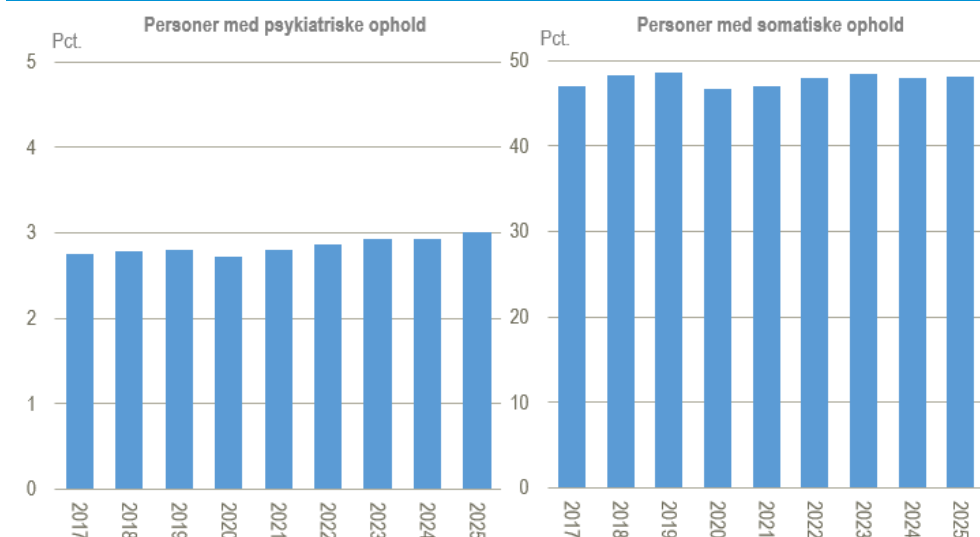
Anm.: Et sygehusophold defineres som 'psykiatrisk', hvis alle kontakter, der indgår i opholdet, er 'psykiatriske'. En kontakt defineres som 'psykiatrisk', hvis aktionsdiagnosen hører under 'psykiske lidelser og adfærdsmæssige forstyrrelser' eller den kontaktsvarliges speciale er 'psykiatri' eller 'børne- og ungdomspsykiatri'. Hvis en kontakt ikke er 'psykiatrisk', er den 'somatisk'.

Kilde: www.statistikbanken.dk/sbr04

Andelen af befolkningen med sygehusophold

Antallet af personer med ophold på et sygehus steg fra 2.790.700 i 2017 til 2.986.400 i 2025. Da antallet af personer i befolkningen også er steget i perioden, er andelen af befolkningen med ophold på et sygehus nærmest konstant i perioden, dog med en let stigende tendens for andelen med psykiatriske sygehusophold.

Andel af befolkningen med hhv. psykiatriske og somatiske sygehusophold



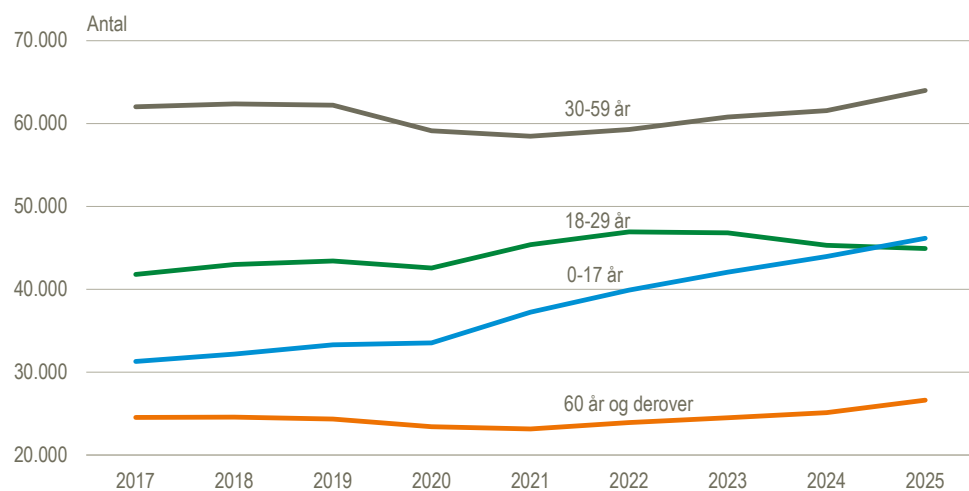
Anm.: En person kan have haft både somatiske og psykiatriske ophold i løbet af et år, og nogle personer tæller derfor med i begge figurer. I tillæg til psykiatriske og somatiske sygehusophold findes der blandede sygehusophold. De udgør under 1 pct. af alle sygehusophold og er for læsbarhedens skyld udeladt i denne figur.

Kilde: www.statistikbanken.dk/sbr04 og www.statistikbanken.dk/befolk1 (befolkningstallet ultimo tællingsåret)

Størst stigning i personer med psykiatriske sygehusophold blandt 0-17 årige

Stigningen i antallet af personer med psykiatriske sygehusophold var størst i aldersgruppen 0-17 årige. Således steg antallet af 0-17 årige med psykiatriske sygehusophold fra 31.300 personer til 46.200 personer fra 2017 til 2025, hvilket svarer til en stigning på 47,5 pct. Det var også i denne gruppe, at andelen af personer med ophold steg mest i perioden. Den største gruppe af personer, der havde psykiatriske sygehusophold, var i hele perioden personer mellem 30 og 59 år, mens den mindste gruppe var personer på 60 år og derover.

Personer med psykiatriske sygehusophold fordelt på aldersgrupper

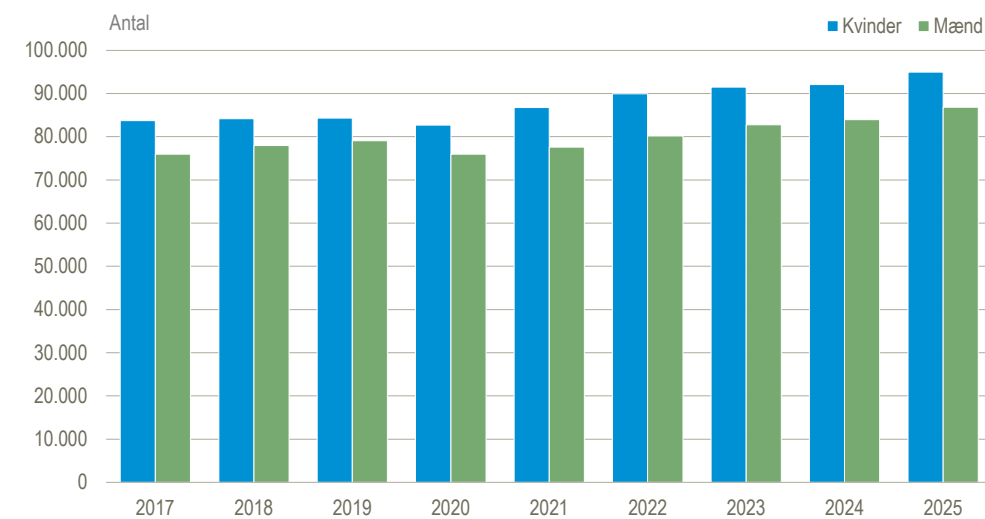


Kilde: www.statistikbanken.dk/sbr04

Flere kvinder end mænd havde psykiatriske sygehusophold

I alle årene i perioden 2017-2025 var der flere kvinder med psykiatriske sygehusophold end mænd. I 2017 havde 83.700 kvinder et psykiatrisk sygehusophold, mens det tilsvarende tal for mænd var 76.000. I 2025 havde 94.900 kvinder og 86.800 mænd et psykiatrisk sygehusophold. Kvindernes andel af personer med psykiatriske sygehusophold var relativt konstant i perioden og udgjorde i alle årene mellem 51,6 pct. og 52,9 pct. af alle personer med psykiatriske sygehusophold.

Personer med psykiatriske sygehusophold fordelt på køn



Kilde: www.statistikbanken.dk/sbr04

Mere information: Statistik om sygehusbenyttelse er baseret på Landspatientregisteret (LPR) fra Sundhedsdatastyrelsen koblet med baggrundsdata fra andre registre fra Danmarks Statistik. Statistikken omfatter ophold på offentlige og private somatiske og psykiatriske sygehuse. Læs mere om kilder og metoder i [statistikdokumentationen om sygehusbenyttelse](#). Tabeller om sygehusbenyttelse kan findes i [Statistikbanken](#) og udvalgte tal præsenteres på [emnesiden Sygehusbenyttelse](#).

Næste offentliggørelse: Sommer 2027.

Henvendelse: Line Neerup Handlos, tlf. 26 64 03 00, lha@dst.dk