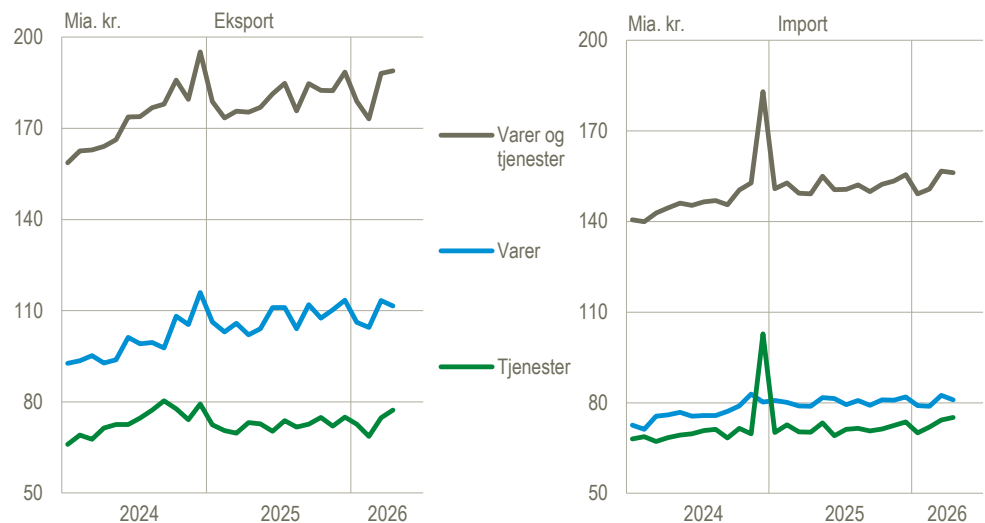


Eksporten af varer og tjenester steg i april

I april steg den samlede eksport af varer og tjenester med 0,4 pct. til 188,9 mia. kr. Den samlede import faldt med 0,4 pct. til 156,1 mia. kr. Over de seneste tre måneder er den samlede eksport steget med 0,1 pct., og importen er steget med 1,2 pct. Det viser tallene opgjort i løbende priser, når der korrigeres for normale sæsonudsving.

Eksport og import af varer og tjenester, løbende priser, sæsonkorrigeret

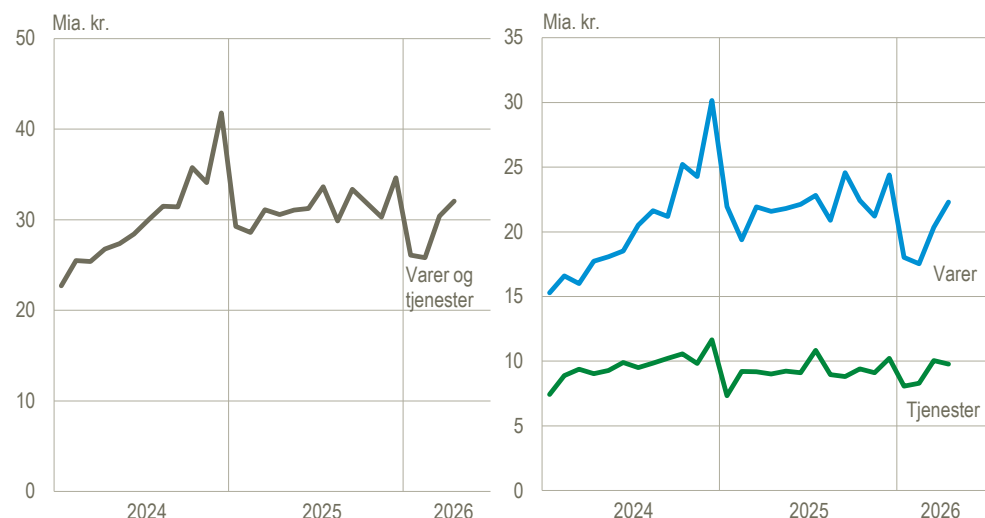


Kilde: www.statistikbanken.dk/bbm

Stigning i eksporten af varer og tjenester til USA

I april var den samlede eksport af varer og tjenester til USA på 32,1 mia. kr., hvilket er 1,7 mia. kr. mere end i marts. Eksporten af varer steg 1,9 mia. kr. til 22,3 mia. kr., mens eksporten af tjenester faldt 0,3 mia. kr. til 9,8 mia. kr.

Eksport af varer og tjenester over for USA, løbende priser, sæsonkorrigeret

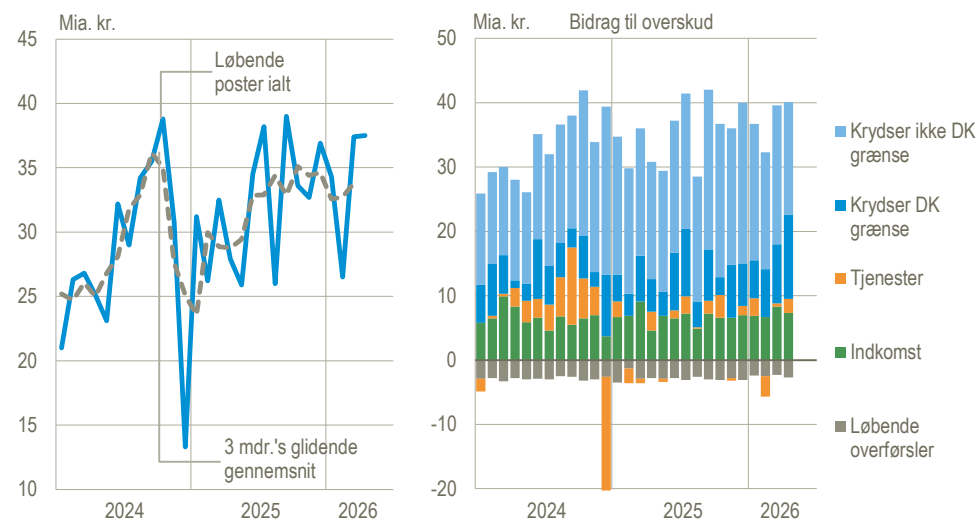


Kilde: www.statistikbanken.dk/uhm

Næsten uændret overskud på betalingsbalancen i april

I april lå overskuddet på betalingsbalancens løbende poster på 37,5 mia. kr., hvilket er næsten uændret i forhold til marts. Overskuddet på varehandel faldt med 0,3 mia. kr. i april, mens overskuddet på tjenestehandel steg med 1,7 mia. kr.

Betalingsbalancens løbende poster, løbende priser, sæsonkorrigeret



Anm.: Handlen med varer er fordelt på varer, der krydser grænsen, og varer, der ikke krydser grænsen. Varer, der ikke krydser grænsen, er fx varer, som er produceret og solgt i udlandet, og som er dansk ejede under produktions- og salgsprocessen, eller avance fra salg af færdigvarer, der er købt og direkte videresolgt i udlandet. Varer, der ikke krydser grænsen, omfatter også køb af brændstof og andre varer til forbrug i forbindelse med transport i udlandet.

Kilde: www.statistikbanken.dk/bbm

Betalingsbalancens løbende poster

	Sæsonkorrigerede tal				Faktiske tal	
	2026		Udvikling		Januar-april	
	Mar.	Apr.	Apr. ¹	3 mdr. ²	2025	2026
	mia. kr.		pct.		mia. kr.	
Løbende poster i alt	37,4	37,5	93,3	110,4
Indtægter	222,0	220,3	-0,8	0,5	815,5	839,8
Udgifter	184,6	182,9	-0,9	1,1	722,2	729,4
Varer og tjenester	31,4	32,8	100,1	114,9
Eksport	188,1	188,9	0,4	0,1	687,5	712,1
Import	156,7	156,1	-0,4	1,2	587,4	597,2
Varer	30,9	30,6	98,7	114,2
Eksport	113,3	111,6	-1,5	-0,2	415,8	434,3
Import	82,4	81,0	-1,7	0,2	317,1	320,1
Varer som krydser dansk grænse	9,2	13,1	19,9	35,6
Eksport	81,2	84,4	3,9	1,5	304,9	321,9
Import	72,0	71,4	-0,9	-2,5	285,0	286,4
Varer som ikke krydser dansk grænse	21,6	17,5	78,9	78,6
Eksport	32,1	27,2	-15,2	-4,6	111,0	112,4
Import	10,4	9,7	-7,2	27,9	32,1	33,8
Tjenester	0,5	2,2	1,4	0,7
Eksport	74,8	77,3	3,3	0,5	271,7	277,8
Import	74,3	75,1	1,0	2,4	270,3	277,1
Indkomst	8,3	7,3	2,1	2,9
Indtægter	30,3	27,9	-7,9	3,5	109,8	110,2
Udgifter	21,9	20,5	-6,4	1,6	107,7	107,3
Løbende overførsler	-2,3	-2,7	-8,9	-7,4
Indtægter	3,6	3,5	-3,6	0,0	18,2	17,5
Udgifter	5,9	6,2	4,9	-3,9	27,1	25,0
Kapitaloverførsler mv.	-0,2	-0,6	-3,1	-1,2
Fordringserhvervelse, netto	37,2	36,9	90,2	109,1

¹ April 2026 i forhold til marts 2026.

² Februar-april 2026 i forhold til november 2025-januar 2026.

Kilde: www.statistikbanken.dk/bbm

Særlige forhold ved denne offentliggørelse

I forbindelse med denne offentliggørelse er der gennemført en planlagt årsopdatering for perioden 2023-2025.

Varer og tjenester er opdateret på baggrund af ny viden, som følge af den løbende kvalitetssikring, hvilket giver ændringer for få større virksomheder. Det medfører især justeringer på tjenester, hvor bl.a. transporttjenester bidrager til at reducere overskuddet i 2023, mens bl.a. forskning- og udviklingstjenester samt bygge- og anlægstjenester bidrager til at reducere overskuddet i 2024.

Ved offentliggørelsen af betalingsbalancen i juni er der for formueindkomst indarbejdet nye oplysninger om ekstraordinære indtægter for perioden 2023-2025, hvilket resulterer i nedjusteringer af nettoindtægterne for formueposten i særligt 2023 og 2024.

De opdaterede tal indarbejdes sammen med andre kilder i den kommende version af nationalregnskabet. Den opdaterede udgave af nationalregnskabet, der dækker perioden 2023-2025, vil blive offentliggjort 30. juni 2026.

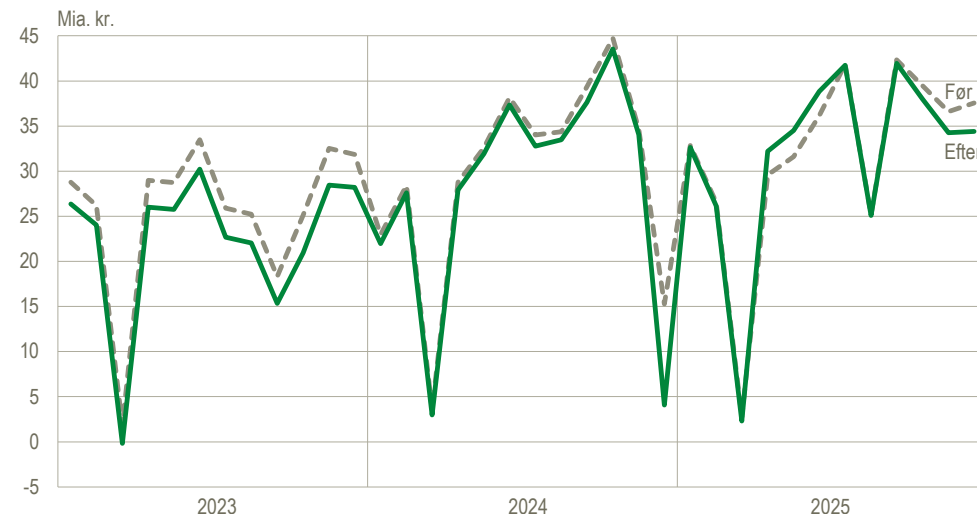
Ændringer af betalingsbalancens løbende poster siden offentliggørelsen 11. maj 2026

	2023	2024	2025	2026 ¹
	mia. kr.			
Løbende poster i alt	-37,0	-21,6	-0,4	-4,9
Indtægter	-41,8	-3,9	5,5	-2,7
Udgifter	-4,8	17,7	5,9	2,2
Varer	-5,1	1,0	0,4	-2,9
Eksport	-5,1	6,7	7,2	-0,9
Import	0,0	5,7	6,7	1,9
Varer, som krydser dansk grænse	-1,2	-3,8	-0,5	-2,7
Eksport	-1,2	0,8	5,0	-0,8
Import	0,0	4,6	5,5	1,9
Varer, som ikke krydser dansk grænse	-3,9	4,8	0,9	-0,2
Eksport	-3,9	5,9	2,2	-0,1
Import	-0,0	1,1	1,3	0,1
Tjenester	-17,9	-14,2	0,2	-2,7
Eksport	-17,7	-3,8	3,5	-2,7
Import	0,1	10,4	3,3	0,0
Indkomst	-15,3	-9,7	-3,7	0,3
Indtægter	-14,5	-8,3	-6,8	1,0
Udgifter	0,8	1,4	-3,1	0,7
Løbende overførsler	1,3	1,2	2,8	0,4
Indtægter	-4,5	1,4	1,7	0,0
Udgifter	-5,8	0,2	-1,0	-0,4

¹ For 2026 omfatter revisionerne januar-marts.

Kilde: www.statistikbanken.dk/vbbq

Betalingsbalancens løbende poster før og efter årsopdateringen



Kilde: www.statistikbanken.dk/vbbm

Andre indikatorer for eksport

På [emnesiden Industriens produktion og omsætning](#) findes også statistik om eksport, som omfatter salg af varer, der er produceret i og uden for Danmark. Industriens produktion og omsætning (IPO) omfatter indberetninger for produktionssteder i industrien, mens betalingsbalancen omfatter varehandel på tværs af alle brancher. Endvidere omfatter IPO varer, der er produceret af virksomheden selv, mens vareeksport i betalingsbalancen også omfatter videresalg. Der kan derfor være forskelle i udviklingstendenserne i de to statistikker.

Mere information: Mere detaljerede oplysninger om betalingsbalancen kan ses på www.dst.dk/stattabel/3051 i Statistikbanken, på emnesiderne [Betalingsbalancens løbende poster](#) og [Import og eksport af varer og tjenester](#). Denne udgivelse er en af flere konjunkturindikatorer fra Danmarks Statistik. Læs mere om konjunkturindikatorer

og de nyeste nøgletal på www.dst.dk/konjunkturdata. For en opgørelse af den mængdemæssige udvikling i handlen med varer og tjenester henvises der til nationalregnskabet's opgørelser.

Kilder og metoder: Betalingsbalancen er en opgørelse over værdien af de økonomiske transaktioner med udlandet i en given periode. Se flere oplysninger i statistikdokumentationen for [Betalingsbalance](#), [Udenrigshandel med varer](#) og [Udenrigshandel med tjenester](#).

Næste offentliggørelse: *Betalingsbalance og udenrigshandel maj 2026* udkommer 9. juli 2026.

Henvendelse: Mads Møller Liedig, tlf. 40 12 97 72, mml@dst.dk
Agnes Nansen Urup, tlf. 40 13 62 87, anu@dst.dk
Pia Nielsen, tlf. 30 61 93 05, pin@dst.dk