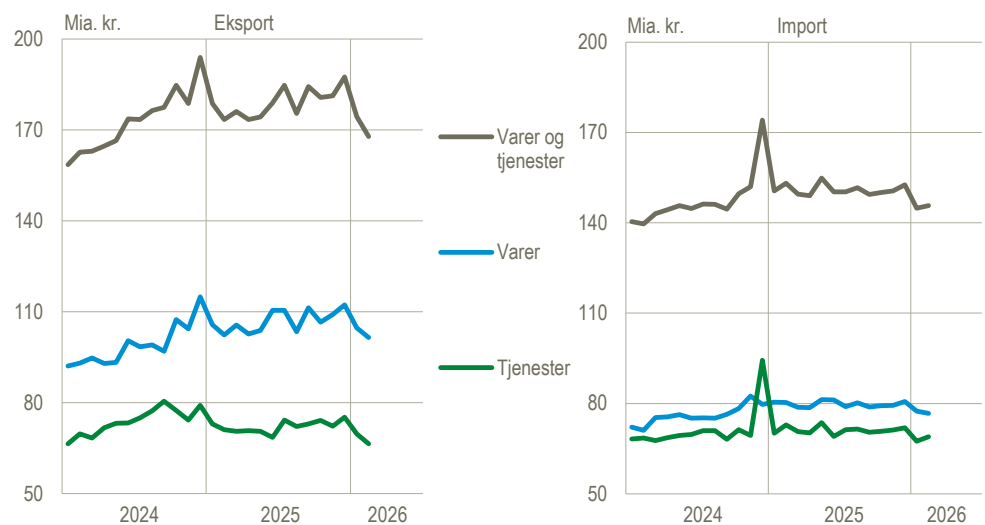


Eksporten faldt i februar

I februar faldt den samlede eksport af varer og tjenester med 3,7 pct. til 167,9 mia. kr. Den samlede import steg med 0,5 pct. til 145,7 mia. kr. Over de seneste tre måneder er den samlede eksport faldet med 3,0 pct., mens importen er faldet med 1,5 pct. Det viser tallene opgjort i løbende priser, når der korrigeres for normale sæsonudsving.

Eksport og import af varer og tjenester, løbende priser, sæsonkorrigeret

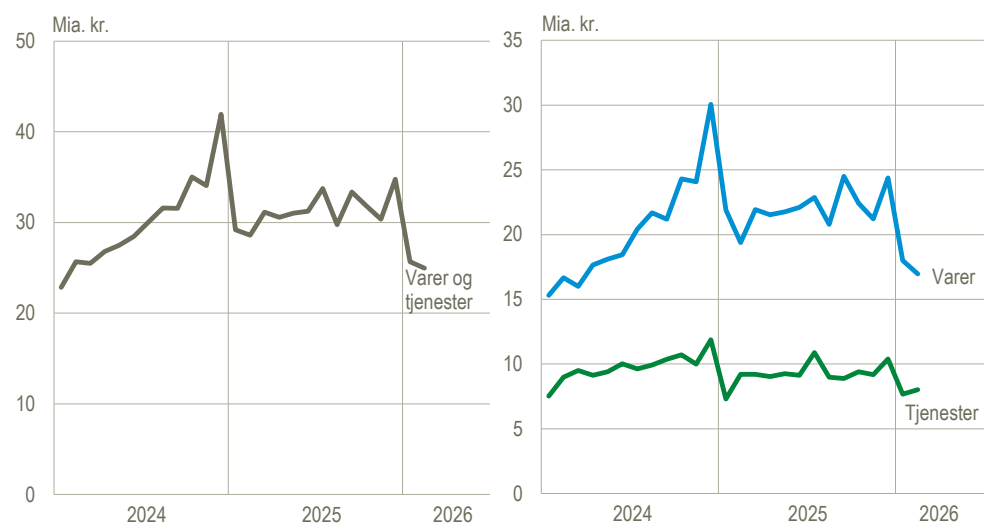


Kilde: www.statistikbanken.dk/bbm

Eksporten af varer til USA faldt i februar

I februar var den samlede eksport af varer og tjenester til USA på 25,0 mia. kr., hvilket er 0,7 mia. kr. lavere end i januar. Eksporten af varer faldt 1,0 mia. kr. til 17,0 mia. kr., mens eksporten af tjenester steg 0,3 mia. kr. til 8,0 mia. kr.

Eksport af varer og tjenester over for USA, løbende priser, sæsonkorrigeret

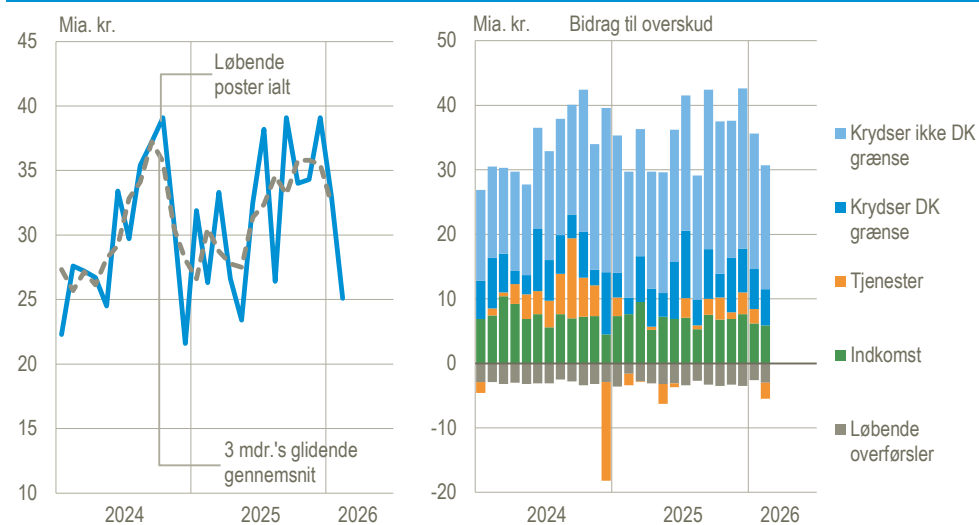


Kilde: www.statistikbanken.dk/uhm

Fald i overskuddet på betalingsbalancen i februar

I februar lå overskuddet på betalingsbalancens løbende poster på 25,1 mia. kr., hvilket er 7,9 mia. kr. mindre end i januar. Overskuddet på varehandel faldt med 2,4 mia. kr. i februar, mens overskuddet på tjenestehandel faldt med 4,7 mia. kr.

Betalingsbalancens løbende poster, løbende priser, sæsonkorrigeret



Anm.: Handlen med varer er fordelt på varer, der krydser grænsen, og varer, der ikke krydser grænsen. Varer, der ikke krydser grænsen, er fx varer, som er produceret og solgt i udlandet, og som er dansk ejet under produktions- og salgsprocessen, eller avance fra salg af færdigvarer, der er købt og direkte videresolgt i udlandet. Varer, der ikke krydser grænsen, omfatter også køb af brændstof og andre varer til forbrug i forbindelse med transport i udlandet.

Kilde: www.statistikbanken.dk/bbm

Ændringer i forhold til seneste offentliggørelse

Overskuddet på betalingsbalancens løbende poster er nedjusteret med 2,3 mia. kr. for januar 2026 i forhold til seneste offentliggørelse. Det skyldes primært ny viden fra virksomhederne.

Betalingsbalancens løbende poster

	Sæsonkorrigerede tal				Faktiske tal	
	2026	2026	Udvikling		Februar	
	Jan.	Feb.	Feb. ¹	3 mdr. ²	2025	2026
	mia. kr.		pct.		mia. kr.	
Løbende poster i alt	33,0	25,1	59,4	58,6
Indtægter	205,3	198,3	-3,4	-2,7	396,6	379,9
Udgifter	172,3	173,2	0,5	-1,3	337,2	321,2
Varer og tjenester	29,4	22,2	49,6	51,8
Eksport	174,4	167,9	-3,7	-3,0	337,9	325,6
Import	144,9	145,7	0,5	-1,5	288,2	273,8
Varer	27,2	24,8	47,9	52,3
Eksport	104,7	101,5	-3,1	-2,6	205,2	201,6
Import	77,5	76,7	-1,0	-1,1	157,4	149,3
Varer som krydser dansk grænse	6,2	5,6	7,1	12,1
Eksport	77,0	75,4	-2,0	-1,6	148,6	147,8
Import	70,8	69,9	-1,3	-1,2	141,5	135,7
Varer som ikke krydser dansk grænse	21,0	19,2	40,8	40,2
Eksport	27,7	26,0	-6,0	-5,1	56,6	53,7
Import	6,7	6,9	2,4	-0,5	15,8	13,5
Tjenester	2,2	-2,5	1,8	-0,5
Eksport	69,7	66,4	-4,6	-3,7	132,6	124
Import	67,5	69,0	2,2	-2,0	130,9	124,5
Indkomst	6,2	5,9	18,5	15,3
Indtægter	27,5	27,2	-1,2	-0,8	53,1	49,5
Udgifter	21,3	21,3	-0,1	1,3	34,6	34,2
Løbende overførsler	-2,6	-3,0	-8,7	-8,4
Indtægter	3,4	3,3	-4,5	-0,9	5,7	4,8
Udgifter	6,0	6,2	3,3	-5,2	14,4	13,2
Kapitaloverførsler mv.	-0,6	-0,6	-1,3	-1,3
Fordringserhvervelse, netto	32,3	24,5	58,0	57,4

¹ Februar 2026 i forhold til januar 2026.

² December 2025-februar 2026 i forhold til september-november 2025.

Kilde: www.statistikbanken.dk/bbm

Andre indikatorer for eksport

På [emnesiden Industriens produktion og omsætning](#) findes også statistik om eksport, som omfatter salg af varer, der er produceret i og uden for Danmark. Industriens produktion og omsætning (IPO) omfatter indberetninger for produktionssteder i industrien, mens betalingsbalancen omfatter varehandel på tværs af alle brancher. Endvidere omfatter IPO varer, der er produceret af virksomheden selv, mens vareeksport i betalingsbalancen også omfatter videresalg. Der kan derfor være forskelle i udviklingstendenserne i de to statistikker.

Mere information: Mere detaljerede oplysninger om betalingsbalancen kan ses på www.dst.dk/stattabel/3051 i Statistikbanken, på emnesiderne [Betalingsbalancens løbende poster](#) og [Import og eksport af varer og tjenester](#). Denne udgivelse er en af flere konjunkturindikatorer fra Danmarks Statistik. Læs mere om konjunkturindikatorer og de nyeste nøgletal på www.dst.dk/konjunkturdata. For en opgørelse af den mængdemæssige udvikling i handlen med varer og tjenester henvises der til nationalregnskabs opgørelser.

Kilder og metoder: Betalingsbalancen er en opgørelse over værdien af de økonomiske transaktioner med udlandet i en given periode. Se flere oplysninger i statistikdokumentationen for [Betalingsbalance](#), [Udenrigshandel med varer](#) og [Udenrigshandel med tjenester](#).

Næste offentliggørelse: *Betalingsbalance og udenrigshandel marts 2026* udkommer 11. maj 2026.

Henvendelse: Pia Nielsen, tlf. 30 61 93 05, pin@dst.dk
Agnes Nansen Urup, tlf. 40 13 62 87, anu@dst.dk