

Industriens omsætning

1.347 mia. kr.

2025

[www.statistikbanken.dk/oms10](http://www.statistikbanken.dk/oms10)

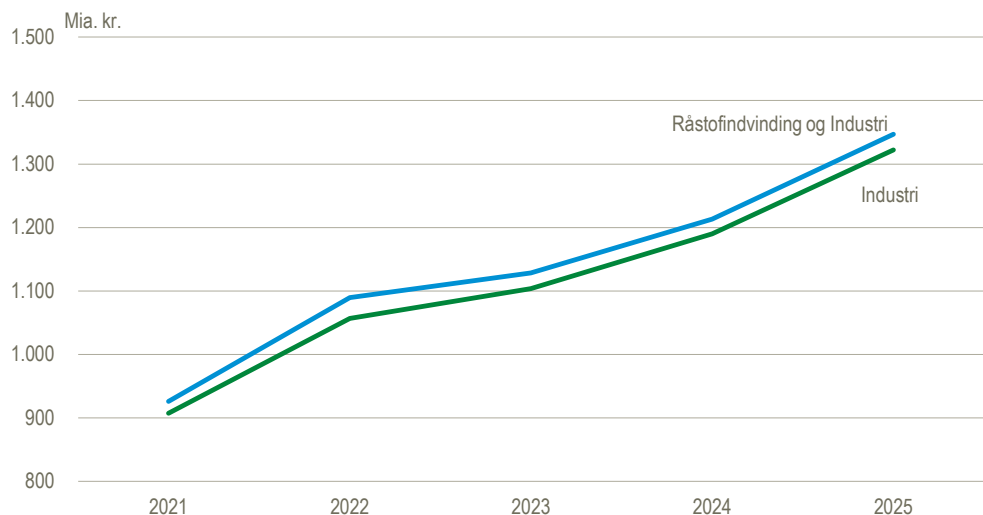
+11 %

2024 til 2025

## Væksten i dansk industri fortsatte i 2025

Den samlede omsætning i den danske industri inkl. råstofindvinding steg i 2025 med 11,0 pct. i forhold til 2024, svarende til en stigning på 134 mia. kr. På grund af implementering af ny brancheklassifikation og deraf følgende metodeændringer besluttet på internationalt niveau er tallene for 2025 dog ikke direkte sammenlignelige med 2024, hvilken man kan læse mere om i denne artikel.

### Råstofindvinding og industriens samlede omsætning



Kilde: [www.statistikbanken.dk/oms10](http://www.statistikbanken.dk/oms10)

### Skift til ny branchenomenklatur bidrager til ekstra stor stigning

Fra denne offentliggørelse følges [Dansk Branchekode 2025 \(DB25\)](#), som virksomhederne overgik til i 2025. I forbindelse med indførslen af DB25 er begrebet *fabriksløs fremstilling* (FGP = Factoryless Goods Producers) udvidet, så en større del af virksomhedernes omsætning nu anses for at være omsætning fra salg af varer produceret af underleverandør, hvor de tidligere blev betragtet som handelsvarer. Ændringen betyder også, at en række virksomheder er flyttet fra engroshandelsbrancher til industribrancher, og udviklingen fra 2024 til 2025 skal altså ses i det lys, at der i 2025 er virksomheder med i statistikken, som ikke var med i 2024 og tidligere år.

### Fremgangen også stor, når der ses bort fra nye fremstillingsvirksomheder

I nedenstående tabel er der for sammenlignelighedens skyld tal for 2025 både med og uden de virksomheder, som pga. den nye definition af FGP nu er karakteriseret som fremstillingsvirksomheder. Ser man bort fra disse nye fremstillingsvirksomheder, så er stigningen i den samlede omsætning på 7,8 pct. fra 2024 til 2025, svarende til 94 mia. kr. Den samlede omsætning omfatter salg af varer, herunder salg af egenproducerede varer, varer produceret af underleverandører og varer produceret som underleverandør, samt salg af industrielle tjenesteydelse. Herudover omfatter det

salg af handelsvarer (dvs. varer, der er købt færdigproduceret og videresolgt) og anden omsætning (indtægter fra licenser, provisioner, udlejning af materiel mv.). Statistikken opgøres i løbende priser.

#### Råstofindvinding og industriens samlede omsætning efter branche, med og uden FGP-effekt

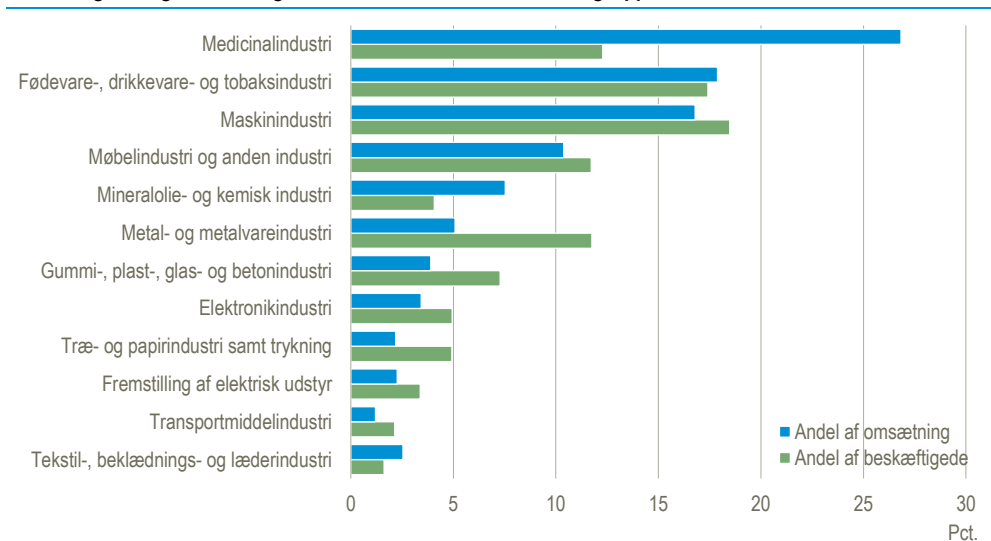
	Faktiske tal			Faktiske tal uden FGP	
	2024	2025	Ændring 2024-2025	2025	Ændring 2024-2025
	mia. kr.		pct.	pct.	
<b>Råstofindvinding og industri i alt</b>	<b>1213,3</b>	<b>1346,9</b>	<b>11,0</b>	<b>1.307,7</b>	<b>7,8</b>
Råstofindvinding	23,2	24,8	7,1	24,8	7,1
<b>Industri i alt</b>	<b>1190,1</b>	<b>1322,1</b>	<b>11,1</b>	<b>1.282,9</b>	<b>7,8</b>
Fødevare-, drikkevare- og tobaksindustri	224,1	236,4	5,5	236,4	5,5
Tekstil-, beklædnings- og læderindustri	10,9	33,7	209,3	11,6	6,5
Træ- og papirindustri samt trykning	27,8	28,8	3,5	28,8	3,5
Mineralolie- og kemisk industri	97,6	99,5	2,0	99,5	2,0
Medicinalindustri	326,5	354,8	8,7	354,8	8,7
Gummi-, plast-, glas- og betonindustri	51,9	51,5	-0,7	51,5	-0,7
Metal- og metalvareindustri	69,1	67,2	-2,7	67,2	-2,7
Elektronikindustri	36,7	45,3	23,5	45,3	23,5
Fremstilling af elektrisk udstyr	30,2	29,9	-0,8	29,9	-0,8
Maskinindustri	190,8	221,9	16,3	221,9	16,3
Transportmiddelindustri	14,3	15,8	10,0	15,8	10,0
Møbelindustri og anden industri	110,3	137,3	24,5	120,2	9,0

Kilde: [www.statistikbanken.dk/oms10](http://www.statistikbanken.dk/oms10)

#### Fremgang i de fleste branchegrupper

Fra 2024 til 2025 steg omsætningen i de fleste branchegrupper. Særligt havde fem branchegrupper fremgang med 10,0 pct. eller mere. De tre største fremgange ses i *Tekstil-, beklædnings- og læderindustri* der steg med 209,3 pct., *møbelindustri og anden industri* der steg med 24,5 pct. og *elektronikindustri* der steg med 23,5 pct. Udviklingen i de to førstnævnte brancher er betydeligt lavere, hvis man i 2025 ser bort fra de omtalte FGP-virksomheder. Den største absolutte fremgang var i *Maskinindustri* og *Medicinalindustri*, og disse brancher er ikke påvirket af de nye fremstillingsvirksomheder.

#### Beskæftigelse og omsætning i industrien fordelt efter branchegruppe. 2025

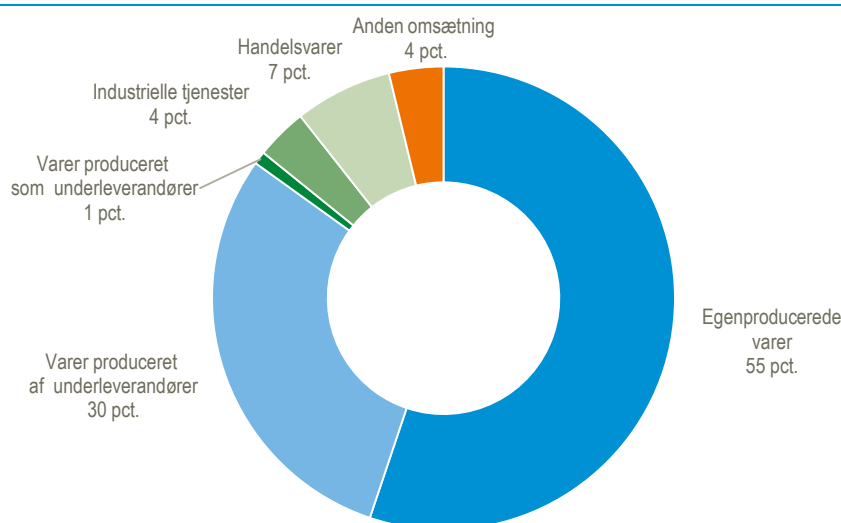


Kilde: [www.statistikbanken.dk/oms10](http://www.statistikbanken.dk/oms10). Andel af beskæftigede er beregnet ud fra samlet antal beskæftigede i 2024 fra [www.statistikbanken.dk/atr118](http://www.statistikbanken.dk/atr118)

## Medicinalindustrien var størst – men ikke målt på beskæftigelse

Medicinalindustriens omsætning udgjorde i 2025 26,8 pct. af den samlede omsætning, og den næststørste branchegruppe *fødevarer-, drikkevarer- og tobaksvarerindustri*, udgjorde 17,9 pct. af omsætningen efterfulgt af *maskinindustri* på 16,8 pct. Til trods for at have den største andel af den samlede omsætning, stod *medicinalindustrien* kun for 12,3 pct. af industribeskæftigelsen, sammenlignet med *maskinindustri* og *fødevarer-, drikkevarer- og tobaksvarerindustri*, som stod for henholdsvis 18,5 pct. og 17,4 pct. af industribeskæftigelsen. Samlet set stod disse tre branchegrupper for 61,5 pct. af den samlede omsætning og 48,2 pct. af industribeskæftigelsen i 2025. Forskellene kan skyldes en blanding af, at der er større værdidannelse per medarbejder i medicinalindustrien, og at beskæftigelsestallene kun dækker beskæftigelse i Danmark, hvorimod omsætningstallene også i nogen grad indeholder salg af varer produceret i udlandet.

### Industriens salg fordelt på omsætningstyper. 2025



Kilde: [www.statistikbanken.dk/oms10](http://www.statistikbanken.dk/oms10)

## Særlige forhold ved denne offentliggørelse

### Offentliggørelsens omsætningstyper og nye statistikbankstabeller

Statistikken Industriens salg af varer overgik i 2025 fra at være en kvartals- til en årsstatistik. Samtidig overgik statistikken til [Dansk Branchekode 2025 \(DB25\)](#), hvilket betyder, at de eksisterende tabeller i statistikbanken, der er fordelt på DB07, nu er afsluttede og erstattet af nye tabeller, som indeholder en tilbageregning på DB25 til og med 2021. I den forbindelse bliver der offentliggjort på nye omsætningstyper. Ud over de tidligere offentliggjorte omsætningstyper, *egenproducerede varer* og *varer produceret af underleverandører*, findes nu *varer produceret som underleverandører* og *industrielle tjenester*. Dette betyder, at omsætningstyperne *lønarbejde for andre*, *reparationsarbejde for andre* og *opstillingsarbejde for andre* er udgået med overgangen til DB25. Opgørelsen af *salg af handelsvarer* og *anden omsætning* er uændret.

Bemærk, at tilbageregningen af tal fra DB07 til DB25 kun indbefatter den branchemæssige placering af de virksomheder, som var med i statistikken fra 2021-2024. Det vil sige, at der i tallene for 2021-2024 ikke er medregnet tal for de virksomheder, som med indførelsen af DB25 blev til fremstillingsvirksomheder pga. de omtalte ændringer i definitionen af fabriksløs fremstilling.

---

**Mere information:** Se flere og mere detaljerede tal på [www.dst.dk/stattabel/2263](http://www.dst.dk/stattabel/2263).

**Eurostat:** Sammenlign industriens omsætning med andre EU-lande på [www.ec.europa.eu/eurostat/web/prodcom/overview](http://www.ec.europa.eu/eurostat/web/prodcom/overview).

**Kilder og metoder:** Tallene er i løbende priser, dvs. de ikke er korrigeret for prisudvikling. Læs om kilder og metoder i [statistikdokumentationen om Industriens salg af varer](#)

**Næste offentliggørelse:** Industriens salg af varer 2026 udkommer uge 18 i 2027.

**Henvendelse:** Morten Skovrider Kollerup, tlf. 24 52 61 68, [msl@dst.dk](mailto:msl@dst.dk)