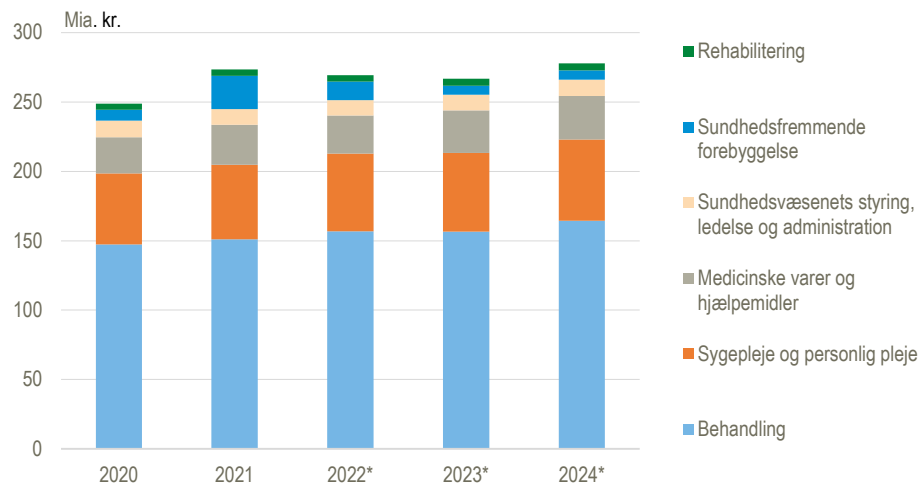


Sundhedsudgifterne steg med 4 pct. i 2024

De samlede danske sundhedsudgifter udgjorde 278 mia. kr. i 2024. Dette er en stigning på 4 pct. eller 11 mia. kr. i forhold til 2023. Det er første gang siden 2021, at sundhedsudgifterne stiger. Det skal ses i lyset af, at især 2021 var præget af ekstraordinære sundhedsudgifter til COVID-19. Kategorien *Behandling* står for størstedelen af sundhedsudgifterne. Her stiger *Behandling under indlæggelse* og *Ambulant behandling* med hhv. 3 og 5 mia. kr., hvilket bringer de samlede udgifter til *Behandling* op på 165 mia. kr. i 2024.

Samlede sundhedsudgifter over tid



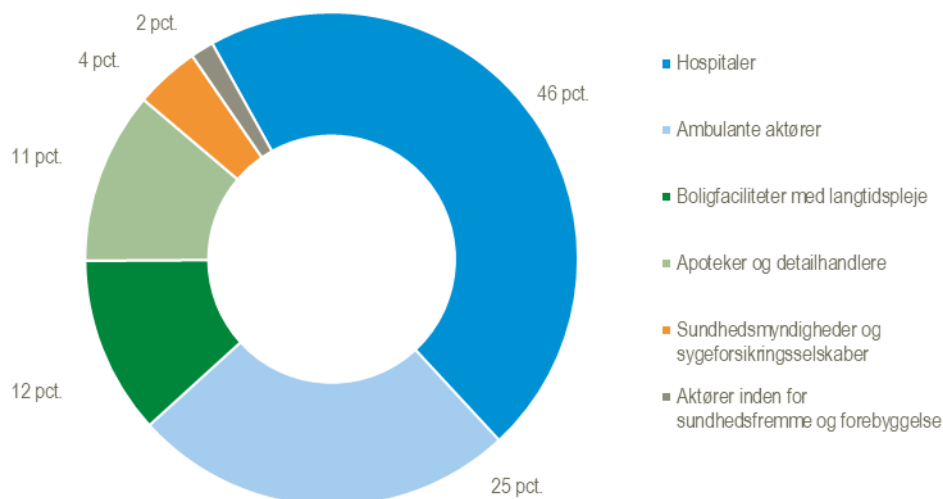
Anm. * Foreløbige tal. Udgifterne er opgjort i løbende priser. De samlede sundhedsudgifter er her vist opdelt på funktioner. Statistikbankens funktion 4. *Fritstående hjælpetjenester* er her lagt sammen med funktion 5. *Medicinske varer og Hjælpemidler* for at simplificere tabellen.

Kilde: www.statistikbanken.dk/sha1

Hospitalet har den største andel af sundhedsudgifterne

Næsten halvdelen af sundhedsudgifterne henføres til hospitalerne, dvs. at det er her sundhedsydelsen produceres. I 2024 kunne 128 mia. kr. eller 46 pct. henføres til somatiske, psykiske eller specialhospitaler. Den næststørste producent er de ambulante aktører, hvor 70 mia. eller 25 pct. kunne henføres til. De ambulante aktører består af praksissektoren, tandlæger, øvrige sundhedsklinikker, ambulante sundhedscentre samt sygepleje og personlig pleje i regi af hjemmeplejen.

Samlede sundhedsudgifter fordelt efter aktør i 2024*



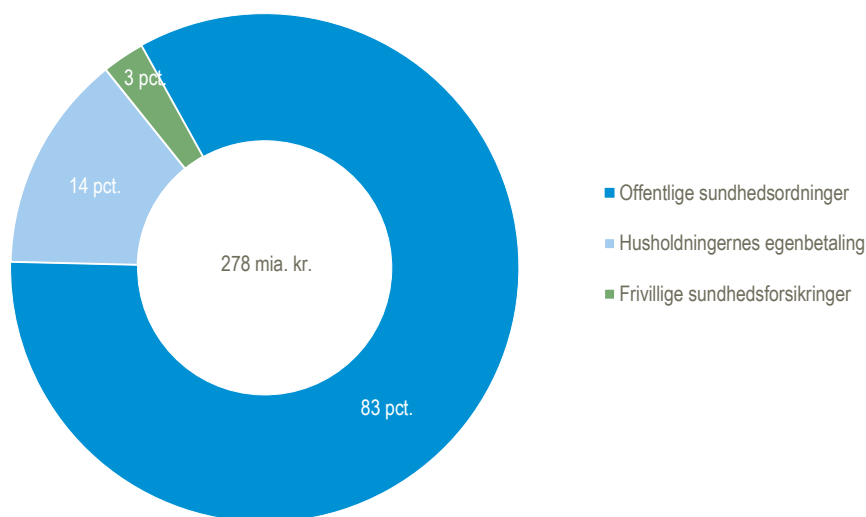
Anm. * Foreløbige tal. Udgifterne er opgjort i løbende priser.

Kilde: www.statistikbanken.dk/sha1

Størstedelen af sundhedsudgifterne er finansieret af det offentlige

83 pct. eller 232 mia. kr. af sundhedsudgifterne blev i 2024 finansieret af offentlige sundhedsordninger, som primært dækker udgifter til behandling på hospitaler og langtidspleje. De resterende udgifter blev finansieret af husholdningerne og private sundhedsforsikringer. Husholdningerne betalte selv for 14 pct. af sundhedsudgifterne, mens 3 pct. blev betalt via frivillige sundhedsforsikringer. Både husholdningens egenbetaling og de private sundhedsforsikringer dækker udgifter til medicin samt tandlæge, men også udgifter til behandling på øvrige sundhedsklinikker såsom psykologer, fysioterapeuter, kiropraktorer ol. Fordelingen mellem finansieringskilderne har ligget stabilt over længere tid.

Samlede sundhedsudgifter fordelt efter finansieringskilde i 2024*



Anm. * Foreløbige tal. Udgifterne er opgjort i løbende priser. Sundhedsforsikringer udgøres af private sundhedsforsikringer samt non-profit organisationers tilskud til sundhed.

Kilde: www.statistikbanken.dk/sha1

Særligt ved denne offentliggørelse

Bemærk at der i perioden 2022-2024 er øget usikkerhed i forhold til niveauet af medicinudgifterne. For 2022-2023 tilskrives usikkerheden håndkøbsmedicin fra detailhandlen, som er estimeret. I 2024 er det samlede niveau for husholdningernes egenbetaling af receptpligtig- og håndkøbsmedicin mere usikkert, da datagrundlaget endnu ikke foreligger. Niveauet for receptpligtig medicin er estimeret ud fra udviklingen i regionernes medicintilskud til receptpligtig medicin, hvor vi antager samme udvikling. Håndkøbsmedicin er antaget samme niveau som i 2023. Det påvirker følgende poster: *HF.3. Husholdningernes egenbetaling*, *HC. 5.1.2. Håndkøbsmedicin* samt *HP. 5.1. Apoteker*.

Mere information: Se mere detaljerede oplysninger på www.dst.dk/stattabel/3168 i Statistikbanken.

Kilder og metoder: Statistikken giver en sammenhængende beskrivelse af sundhedsydelse, sundhedsaktører samt finansiering af sundhed i Danmark. Statistikken gør det muligt at identificere, hvad der forbruges, hvor det forbruges samt hvem, der har finansieret forbruget. Statistikken dækker både finansiering fra det offentlige, husholdningers egenbetaling samt betaling fra sundhedsforsikringer. Statistikken er baseret på en lang række kilder. De offentlige kilder består af statsregnskabet, kommunernes og regionernes regnskaber, mens kilder til husholdningernes egenbetaling stammer fra hhv. forbrugsundersøgelsen samt oplysninger fra sundhedsdatastyrelsen. Se mere i [statistikdokumentationen](#) og på [emnesiden](#).

Næste offentliggørelse: *Udgifter til sundhed 2025* udkommer i uge 20 2026.

Henvendelse: Marianne Ahle Møller, tlf. 24 66 00 28, mnm@dst.dk