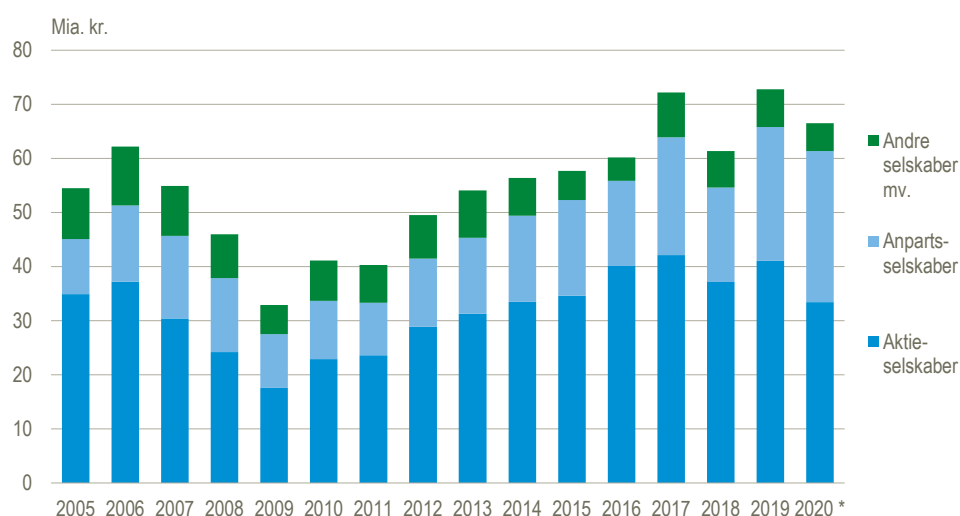


## Fald i provenuet fra selskabsskatten

Provenuet fra selskabsskatten udgjorde 66,5 mia. kr. i 2020. Dette er et fald på 6,3 mia. kr. fra 2019, svarende til et fald på 9 pct. De skattepligtige indkomster i selskaberne, der stort set svarer til deres overskud før skat, faldt med 35,7 mia. kr. til i alt 314,4 mia. kr. i 2020, svarende til et fald på 10 pct. Faldet relaterer sig overvejende til udviklingen i nogle få selskaber og er derfor ikke et generelt resultat af nedlukningen som følge af COVID-19. Aktieselskaber står for 50 pct. af det samlede provenu fra selskabsskatten.

### Selskabsskatten



\* Foreløbige tal.

Kilde: <http://www.statistikbanken.dk/selsk2>

### Top-10 står for en fjerdedel af selskabsskatten

Provenuet fra de ti selskaber, der betalte mest i selskabsskat i 2020, udgjorde 15,5 mia. kr., svarende til 23 pct. af den samlede selskabsskat. Selskaberne på pladserne 11-100 betalte 14,5 mia. kr. i selskabsskat svarende til 22 pct. Top-100 betalte dermed 29,9 mia. kr. i selskabsskat i 2020, svarende til 45 pct. af det samlede provenu. I 2019 udgjorde andelen hhv. 32 pct. for top-10, 21 pct. for 11-100 og 53 pct. for top-100.

### Godt hvert fjerde selskab betalte selskabsskat

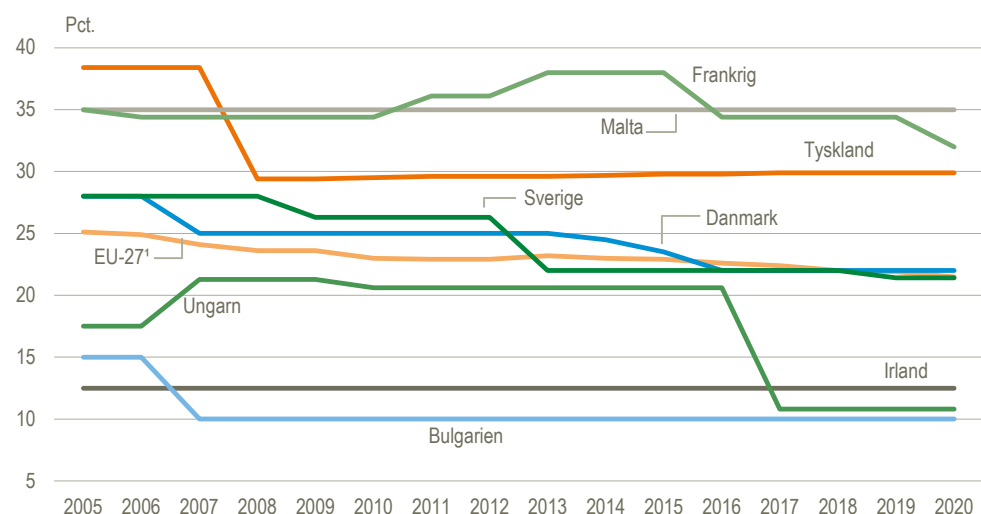
I 2020 var der 312.597 selskaber. Af disse havde 90.891 en positiv skattepligtig indkomst efter tillæg, nedslag eller lempelser. Disse 29 pct. skulle betale selskabsskat. I 2019 var andelen også 29 pct. Til sammenligning var andelen 37 pct. i 2005, hvor ændrede sambeskatningsregler medførte, at datter- og koncernforbundne selskaber skulle indberette skatteoplysninger via moder- eller administrations-selskabet. Fraregnes disse datter- og koncernforbundne selskaber, har andelen, der betaler selskabsskat, været 40 pct. i 2020, 39 pct. i 2019 og 47 pct. i 2005.

### Industrieselskaber bidrog mest til selskabsskatteprovenuet

Ligesom i 2019 bidrog branchegruppen *industri* også i 2020 mest til selskabsskatteprovenuet. Provenuet faldt fra 21,1 mia. kr. til 16,5 mia. kr., svarende til et fald på 22 pct. Branchegruppen *finansiering og forsikring* var næststørste bidragsyder med 15,0 mia. kr., hvilket er 0,7 mia. kr. eller 5 pct. mere end i 2019. Den største stigning kom fra *vidensservice*, hvor skatteprovenuet steg fra 3,3 mia. kr. til 5,3 mia.

kr., svarende til en stigning på 60 pct. Det største fald kom fra *energiforsyning*, hvor provenuet faldt fra 5,5 mia. kr. til 0,8 mia. kr., svarende til et fald på 85 pct.

### Selskabsskattesatser i udvalgte EU-lande

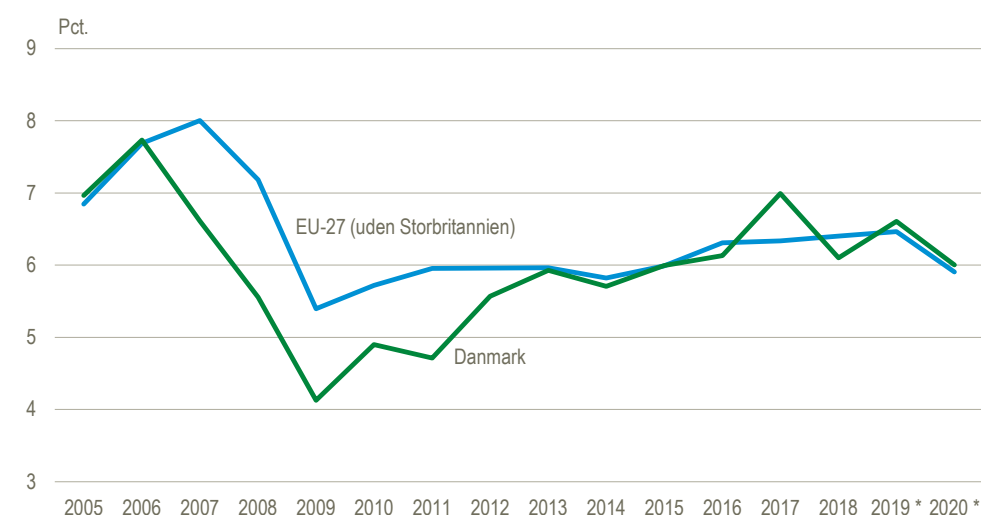


Anm: Bemærk at figuren viser de formelle selskabsskattesatser. <sup>1</sup>EU-27 (uden Storbritannien) er medlemslandene i 2020.  
Kilde: EU-Kommissionen: Taxation Trends in the European Union 2021

### Danmarks selskabsskattesats på EU-gennemsnittet

Selskabsskattesatsen i Danmark er gradvist sat ned fra 28 pct. i 2005, men den var uændret på 22 pct. i både 2019 og 2020. Bulgarien er det EU-land, hvor selskabsskattesatsen er lavest (10 pct.). Malta har i hele perioden 2005-2020 haft en sats på 35 pct., og er i 2020 det EU-land med den højeste sats. Den danske selskabsskattesats har på nær i 2016 og 2017 ligget over EU-27 (uden Storbritannien) gennemsnittet. Den svenske og danske selskabsskattesats har fulgt nogenlunde samme udvikling i perioden. Dog skal man være opmærksom på, at landene har indrettet selskabsbeskatningen forskelligt, og har forskellige måder at opgøre beskatningsgrundlaget på.

### Selskabsskatternes andel af de samlede skatter



Anm: Medlemslandene i 2020 er EU-27 (uden Storbritannien).  
Kilde: Egne beregninger på baggrund af Eurostat

### Selskabsskatten i Danmark udgør 6,0 pct. af de samlede skatter og afgifter

Selskabsskatternes andel af de samlede skatter udgør 6,0 pct. i 2020. Det er kun i 2017, 2019 og 2020, at Danmark ligger over EU-27 (uden Storbritannien) gennemsnittet. Cypern ligger i 2020 i toppen med 16,9 pct., mens Letland ligger i bunden med 2,3 pct.

---

**Mere information:** Se i Statistikbanken på [www.dst.dk/stattabel/397](http://www.dst.dk/stattabel/397). Detaljerede opgørelser af selskabsskatten og branchefordelingen for 2020 offentliggøres i dag i *Offentlige finanser 2022:3* (Statistiske Efterretninger) samt medio oktober 2022 i årspublikationen *Skatter og afgifter – oversigt 2022*.

**Kilder og metoder:** Læs mere om kilder og metoder i [statistikdokumentation](#).

**Næste offentliggørelse:** *Selskabsbeskatning i indkomståret 2021* udkommer uge 10 i 2023.

**Henvendelse:** Per Svensson, tlf. 39 17 34 53, [psv@dst.dk](mailto:psv@dst.dk)