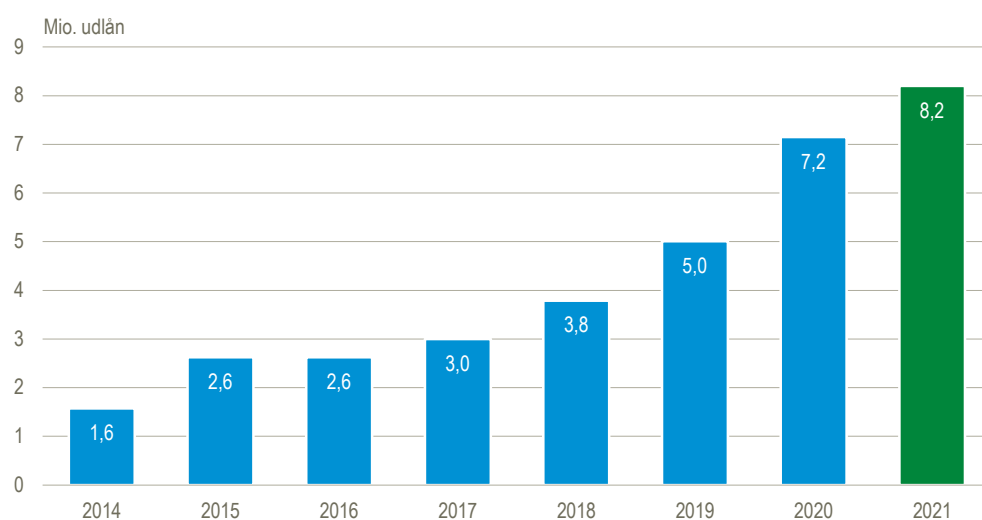


Endnu et rekordår for digitale udlån

Danskerne har fået øjnene op for folkebibliotekernes digitale tjenester som for eksempel eReolen. I perioden 2014-2021 steg udlån af lyd- og e-bøger fra omkring 1,6 mio. til 8,2 mio. svarende til lidt over en femdobling. Væksten i udlånet af lyd- og e-bøger blev forstærket af COVID-19-pandemiens begrænsning af adgangen til de fysiske biblioteker. Stigningen i antallet af digitale udlån var størst mellem 2019 og 2020, hvor udlånene steg med 2,1 mio. svarende til 43 pct. Den største relative stigning (67 pct.) var mellem 2014 og 2015.

Udviklingen i udlån af lyd- og e-bøger

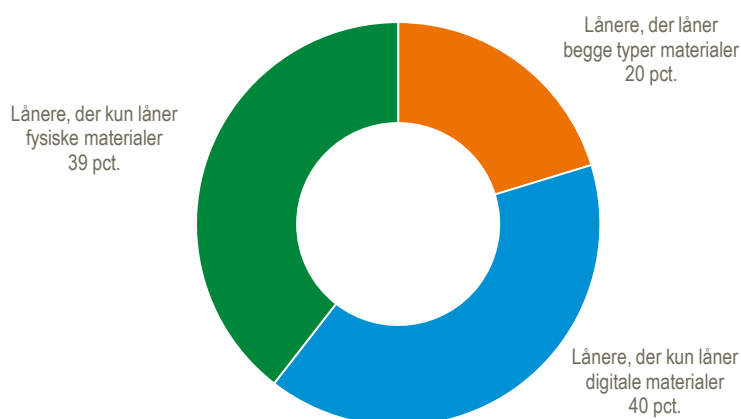


Kilde: www.statistikbanken.dk/bib4e og ibib1a

Nedlukninger flyttede lånerne over på eReolen

COVID-19-pandemiens nedlukninger har flyttet flere lånerne fra de fysiske folkebiblioteker over på eReolen. I løbet af 2021 var det 40 pct. af lånerne, der udelukkende lånte digitale materialer, mens 39 pct. besøgte et fysisk bibliotek. Umiddelbart inden de første nedlukninger i første kvartal 2020 var fordelingen hhv. 28 pct. og 58 pct.

Andel lånere fordelt på låner type. 2021

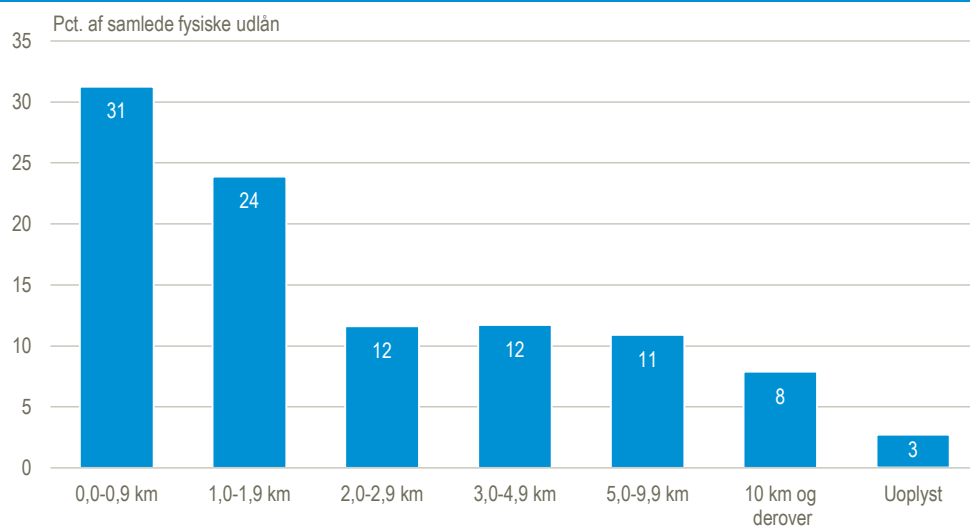


Kilde: Særkørsel baseret på data fra bibliotekernes administrationssystem (FBS) og eReolen.

Størstedelen af det fysiske udlån sker fra filialer tæt på låneren

De lånere, der låner fysiske biblioteksmaterialer, låner typisk materialerne fra filialer tæt på deres bopæl. I 2021 blev 31 pct. af det samlede fysiske udlån på 16,5 mio. materialer udlånt fra filialer, der lå inden for en radius på mindre end 1 km fra lånerens bopæl. 47 pct. af udlånet var fra filialer, der lå mindst 1 km, men mindre end 5 km fra bopælen, mens 11 pct. blev foretaget fra filialer mindst 5 km og under 10 km fra bopælen. Kun 8 pct. af det fysiske udlån, svarende til 1,3 mio. materialer, blev udlånt fra filialer, der lå 10 km. eller længere væk fra lånerens bopæl.

Samlede fysiske udlån fordelt på afstand til lånerens bopæl. 2021



Anm: Uoplyst dækker over fysiske udlån fra filialer, hvor der ikke eksisterer oplysninger om filialens adresse. Det drejer sig både om almindelige filialer, bogbusser og serviceautomater.

Kilde: www.statistikbanken.dk/ibib4a

Mere information: Mere detaljerede tal for individbaseret biblioteksstatistik kan ses i statistikbanken på www.dst.dk/stattabel/2756 og på [emnesiden](#).

Kilder og metoder: Metoden er beskrevet i statistikdokumentationen *Biblioteker*.

Næste offentliggørelse: *Individbaseret biblioteksstatistik 1. kv. 2022* udkommer 24. maj 2022.

Henvendelse: Maria Pedersen, tlf. 39 17 36 35, mrp@dst.dk