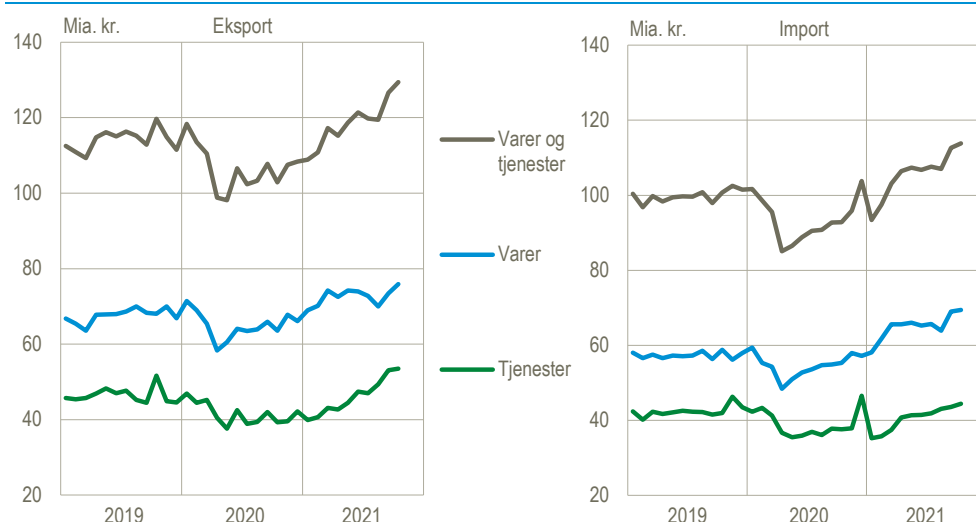


Eksport og import stiger fortsat i oktober

I oktober steg den samlede eksport af varer og tjenester med 2,2 pct. Den samlede import steg med 1,0 pct. Den samlede eksport og import er også steget set over de seneste tre måneder. Overskuddet på betalingsbalancens løbende poster steg i oktober med 2,3 mia. kr. til 20,5 mia. kr. Det viser tallene opgjort i løbende priser, når der korrigeres for normale sæsonudsving.

Eksport og import af varer og tjenester, løbende priser, sæsonkorrigeret

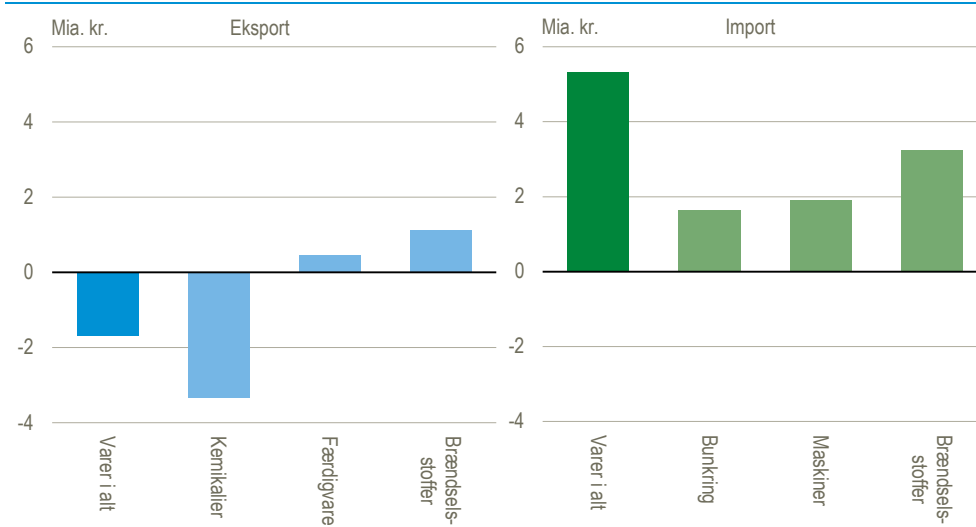


Kilde: www.statistikbanken.dk/bbpm

Stigning i vareimporten i de seneste tre måneder trækkes af brændslerne

Eksporten af varer faldt med 1,7 mia. kr. mellem maj-juli og august-oktober 2021. Faldet skyldtes især et fald på 3,3 mia. kr. i eksporten af kemikalier, som inkluderer medicinalvarer. Omvendt steg eksporten af brændsler med 1,1 mia. kr. Importen af varer steg i samme periode med 5,3 mia. kr. Her bidrog brændsler med 3,2 mia. kr., maskiner med 1,9 mia. kr. og bunkring med 1,6 mia. kr.

Udvikling i varehandlen fra maj-juli til aug.-okt. 2021, sæsonkorrigeret

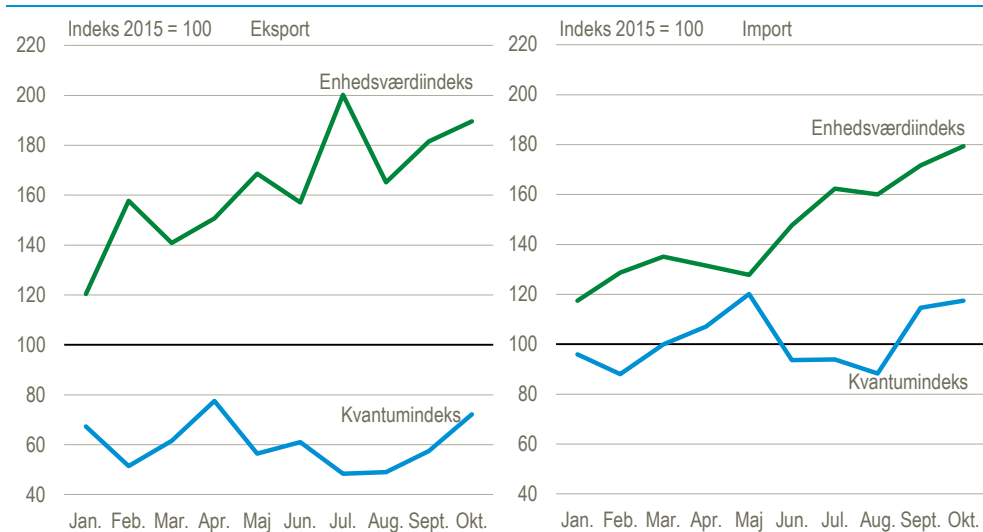


Kilde: www.statistikbanken.dk/bbpm

Stigningen i handel med brændsler skyldes primært prisstigninger

For såvel eksport som import skyldes stigningen i handlen primært prisstigninger, hvilket ses af de stigende enhedsværdier.

Kvantum- og enhedsværdiindeks for brændsler, sæsonkorrigeret



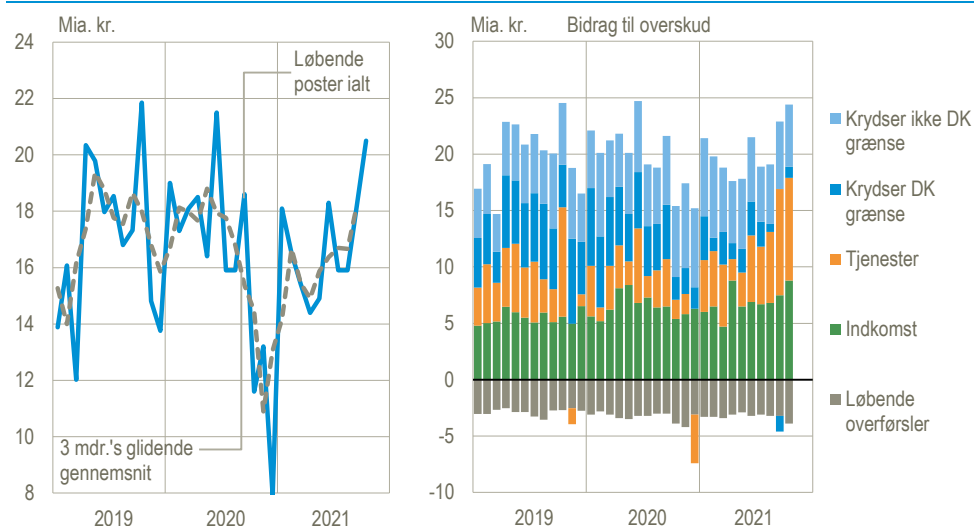
Anm.: Bunkring er ikke inkluderet.

Kilde: www.statistikbanken.dk/sitcixm

Lille fald i betalingsbalanceoverskuddet i 2021

For de første ti måneder af 2021 er overskuddet 4,7 mia. kr. mindre end for samme periode i 2020. Udviklingen dækker over fald i overskuddet på varer, der krydser grænsen, hvor importen steg mere end eksporten. Omvendt er overskuddet på tjenester steget betydeligt på baggrund af en stigning i eksporten.

Betalingsbalancens løbende poster, løbende priser, sæsonkorrigeret



Anm. Handlen med varer er fordelt på varer, der krydser grænsen, og varer, der ikke krydser grænsen. Varer, der ikke krydser grænsen, er fx varer, som er produceret og solgt i udlandet, eller avance fra salg af færdigvarer, der er købt og direkte videresolgt i udlandet, men som er dansk ejet under produktions- og salgsprocessen. Det omfatter også køb af brændstof og andre varer til forbrug i forbindelse med transport i udlandet.

Kilde: www.statistikbanken.dk/bbpm

Ændringer i forhold til seneste offentliggørelse

Overskuddet på betalingsbalancens løbende poster er opjusteret med 6,1 mia. kr. for januar til september 2021 i forhold til seneste offentliggørelse. Formueindkomst fra tjenesteydelser er opjusteret i hele 2021. Det sker blandt andet på baggrund af nye regnskabsoplysninger om indtjening inden for søtransport og logistikvirksomhed mv. Desuden er der justeringer som følge af den løbende kvalitetssikring.

Betalingsbalancens løbende poster

| | Sæsonkorrigerede tal | | | | Faktiske tal | |
|--|----------------------|-------------|-------------------|---------------------|----------------|--------------|
| | 2021 | | Udvikling | | Januar-oktober | |
| | Sept. | Okt. | Okt. ¹ | 3 mdr. ² | 2020 | 2021 |
| | mia. kr. | | pct. | | mia. kr. | |
| Løbende poster i alt | 18,2 | 20,5 | .. | .. | 169,3 | 164,6 |
| Indtægter | 148,1 | 152,2 | 2,8 | 4,5 | 1 243,3 | 1 391,9 |
| Udgifter | 129,8 | 131,7 | 1,5 | 3,6 | 1 074,0 | 1 227,4 |
| Varer og tjenester | 14,0 | 15,6 | .. | .. | 141,0 | 135,4 |
| Eksport | 126,6 | 129,4 | 2,2 | 4,3 | 1 063,2 | 1 188,3 |
| Import | 112,6 | 113,8 | 1,0 | 3,6 | 922,1 | 1 052,9 |
| Varer | 4,5 | 6,5 | .. | .. | 107,3 | 78,0 |
| Eksport | 73,5 | 75,9 | 3,2 | -0,8 | 647,9 | 726,8 |
| Import | 69,0 | 69,4 | 0,6 | 2,7 | 540,6 | 648,7 |
| Varer som krydser dansk grænse | -1,4 | 1,0 | .. | .. | 51,0 | 19,6 |
| Eksport | 61,8 | 64,2 | 3,9 | -1,2 | 549,3 | 613,8 |
| Import | 63,2 | 63,2 | 0,0 | 2,6 | 498,3 | 594,2 |
| Varer som ikke krydser dansk grænse | 6,0 | 5,5 | .. | .. | 56,3 | 58,4 |
| Eksport | 11,7 | 11,7 | -0,5 | 1,9 | 98,5 | 112,9 |
| Import | 5,8 | 6,2 | 6,8 | 3,8 | 42,2 | 54,6 |
| Tjenester | 9,4 | 9,1 | .. | .. | 33,7 | 57,4 |
| Eksport | 53,1 | 53,5 | 0,8 | 12,3 | 415,3 | 461,6 |
| Import | 43,6 | 44,4 | 1,8 | 5,1 | 381,6 | 404,2 |
| Indkomst | 7,5 | 8,8 | .. | .. | 61,1 | 62,4 |
| Indtægter | 18,9 | 20,3 | 7,5 | 6,7 | 159,3 | 178,3 |
| Udgifter | 11,4 | 11,4 | 0,6 | 1,5 | 98,1 | 115,9 |
| Løbende overførsler | -3,2 | -3,9 | .. | .. | -32,8 | -33,2 |
| Indtægter | 2,6 | 2,6 | -1,7 | -2,3 | 20,9 | 25,3 |
| Udgifter | 5,8 | 6,5 | 11,2 | 6,0 | 53,7 | 58,5 |
| Kapitaloverførsler mv. | 0,0 | -0,1 | .. | .. | -0,6 | -0,9 |
| Fordringserhvervelse, netto | 18,3 | 20,4 | .. | .. | 168,7 | 163,7 |

¹ Oktober 2021 i forhold til september 2021.

² August-oktober 2021 i forhold til maj-juli 2021.

Kilde: www.statistikbanken.dk/bbpm

Mere information: Mere detaljerede oplysninger om betalingsbalancen kan ses på www.dst.dk/stattabel/3051 i Statistikbanken, på emnesiderne [Betalingsbalancens løbende-poster](#) og [Import og eksport af varer og tjenester](#). Denne udgivelse er en af flere konjunkturindikatorer fra Danmarks Statistik. Læs mere om konjunkturindikatorer og de nyeste nøgletal på www.dst.dk/konjunkturdata. For en opgørelse af den mængdemæssige udvikling i handlen med varer og tjenester henvises der til nationalregnskabets opgørelser.

Kilder og metoder: Betalingsbalancen er en opgørelse over værdien af de økonomiske transaktioner med udlandet i en given periode. Se flere oplysninger i statistikdokumentationen for [Betalingsbalance](#), [Udenrigshandel med varer](#) og [Udenrigshandel med tjenester](#). Der gøres opmærksom på at sæsonkorrektionen for tiden er forbundet med større usikkerhed grundet de store udsving i data under COVID-19.

Næste offentliggørelse: *Betalingsbalance og udenrigshandel november 2021* udkommer 10. januar 2022.

Henvendelse: Kirstine Sewohl, tlf. 39 17 35 43, ksw@dst.dk

Agnes N. Urup, tlf. 39 17 31 83, anu@dst.dk