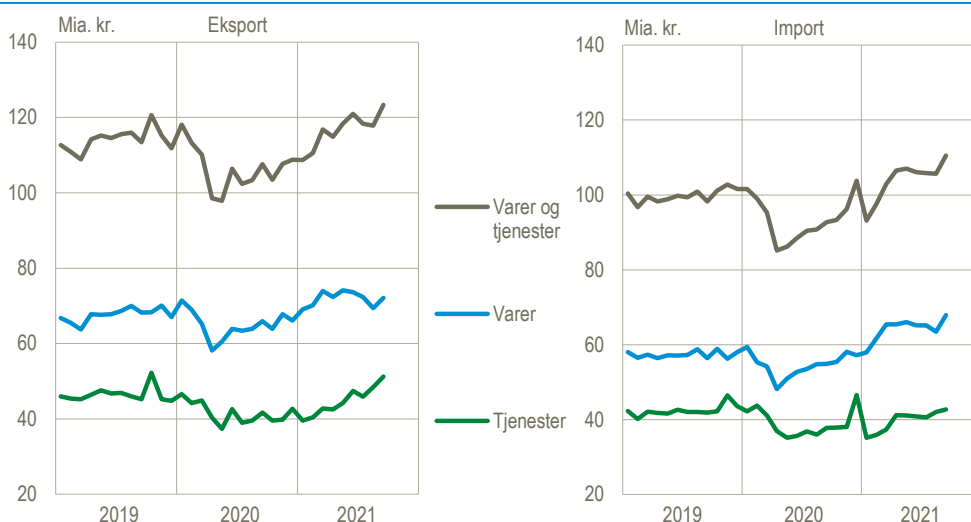


## Både eksport og import stiger i september

I september steg den samlede eksport af varer og tjenester med 4,6 pct. Den samlede import steg ligeledes 4,6 pct. Den samlede eksport og import er også steget set over de seneste tre måneder. I september 2021 steg overskuddet på betalingsbalancens løbende poster med 1,0 mia. kr. Det viser tallene opgjort i løbende priser, når der korrigeres for normale sæsonudsving.

### Eksport og import af varer og tjenester, løbende priser, sæsonkorrigeret

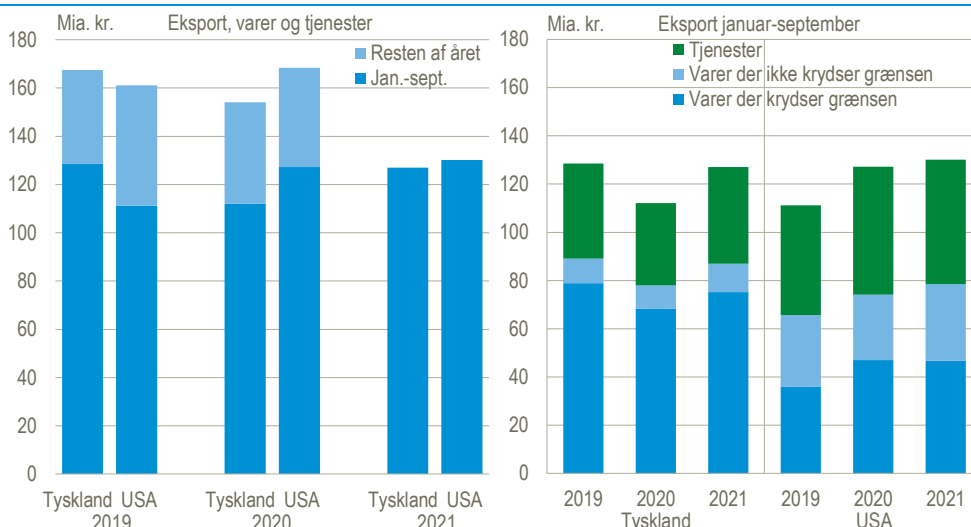


Kilde: [www.statistikbanken.dk/bbpm](http://www.statistikbanken.dk/bbpm)

### Tyskland og USA er Danmarks største eksportmarkeder

Den 10.-13. november gennemføres et dansk statsbesøg i Tyskland. I 2019 var Danmarks største eksportmarked Tyskland, mens det i 2020 var USA. I de første ni måneder af 2021 var eksporten til USA på 130 mia. kr., mens eksporten til Tyskland lå på 127 mia. kr. I den periode steg eksporten til Tyskland, mens eksporten til USA var stort set uændret i forhold til samme periode i 2020. Eksporten til Tyskland steg for både varer og tjenester. For tjenester var det især søtransporten, der trak stigningen, mens stigningen for varerne fordelte sig på en række varegrupper.

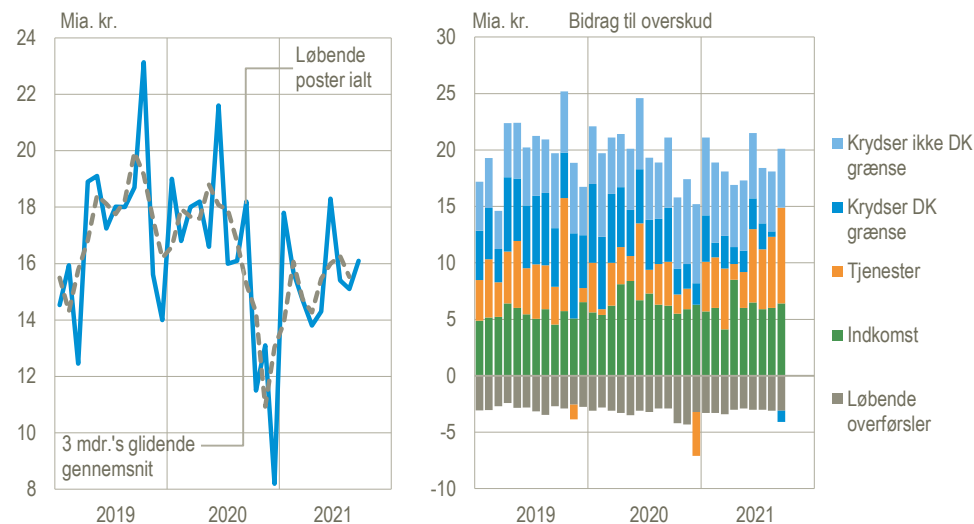
### Danmarks eksport til Tyskland og USA, løbende priser, (faktiske tal)



### Fald i betalingsbalanceoverskuddet i 2021

For de første ni måneder af 2021 er overskuddet 19,7 mia. kr. mindre end for samme periode i 2020. Det største fald er i overskuddet på varer, der krydser grænsen, hvor importen steg mere end eksporten. Desuden faldt overskuddet på indkomst, mens overskuddet på tjenester steg på baggrund af en stigning i eksporten.

#### Betalingsbalancens løbende poster, løbende priser, sæsonkorrigeret



Kilde: [www.statistikbanken.dk/bbpm](http://www.statistikbanken.dk/bbpm)

#### Ændringer i forhold til seneste offentliggørelse

Overskuddet på betalingsbalancens løbende poster er nedjusteret med 2,3 mia. kr. for januar til august 2021 i forhold til seneste offentliggørelse. Der er tale om justeringer som følge af den løbende kvalitetssikring.

**Betalingsbalancens løbende poster**

	Sæsonkorrigerede tal				Faktiske tal	
	2021		Udvikling		Januar-september	
	August	September	September <sup>1</sup>	3 mdr. <sup>2</sup>	2020	2021
	mia. kr.		pct.		mia. kr.	
<b>Løbende poster i alt</b>	<b>15,1</b>	<b>16,1</b>	..	..	<b>153,4</b>	<b>133,7</b>
Indtægter	137,7	143,6	4,3	1,3	1 118,8	1 225,0
Udgifter	122,6	127,4	3,9	1,4	965,4	1 091,3
<b>Varer og tjenester</b>	<b>12,2</b>	<b>12,8</b>	..	..	<b>129,0</b>	<b>117,1</b>
Eksport	117,8	123,3	4,6	1,5	956,1	1 049,3
Import	105,7	110,5	4,6	0,7	827,0	932,2
<b>Varer</b>	<b>5,9</b>	<b>4,2</b>	..	..	<b>97,3</b>	<b>69,9</b>
Eksport	69,4	72,1	3,9	-2,8	580,6	646,3
Import	63,5	67,9	6,8	0	483,3	576,4
<b>Varer som krydser dansk grænse</b>	<b>0,5</b>	<b>-1,0</b>	..	..	<b>48,4</b>	<b>19,2</b>
Eksport	58,4	61,1	4,7	-2,7	493,5	547,2
Import	57,9	62,1	7,3	-0,5	445,1	528,1
<b>Varer som ikke krydser dansk grænse</b>	<b>5,3</b>	<b>5,2</b>	..	..	<b>48,8</b>	<b>50,8</b>
Eksport	11,0	11,0	-0,3	-3,1	87,0	99,1
Import	5,7	5,8	1,5	5,6	38,2	48,4
<b>Tjenester</b>	<b>6,3</b>	<b>8,5</b>	..	..	<b>31,8</b>	<b>47,2</b>
Eksport	48,4	51,2	5,7	8,5	375,5	403,0
Import	42,1	42,7	1,3	1,8	343,7	355,8
<b>Indkomst</b>	<b>6,0</b>	<b>6,4</b>	..	..	<b>53,1</b>	<b>45,4</b>
Indtægter	17,2	17,7	2,7	0,3	143,4	152,3
Udgifter	11,3	11,2	-0,2	8,6	90,3	106,9
<b>Løbende overførsler</b>	<b>-3,1</b>	<b>-3,1</b>	..	..	<b>-28,7</b>	<b>-28,9</b>
Indtægter	2,6	2,6	-1,1	0,9	19,3	23,4
Udgifter	5,7	5,7	0,2	1,9	48,0	52,3
<b>Kapitaloverførsler mv.</b>	<b>0</b>	<b>0</b>	..	..	<b>-0,5</b>	<b>-0,8</b>
<b>Fordringserhvervelse, netto</b>	<b>15,1</b>	<b>16,2</b>	..	..	<b>152,9</b>	<b>132,8</b>

<sup>1</sup> September 2021 i forhold til august 2021.

<sup>2</sup> Juli-september 2021 i forhold til april-juni 2021.

Kilde: [www.statistikbanken.dk/bbpm](http://www.statistikbanken.dk/bbpm)

**Mere information:** Mere detaljerede oplysninger om betalingsbalancen kan ses på [www.dst.dk/stattabel/3051](http://www.dst.dk/stattabel/3051) i Statistikbanken, på emnesiderne [Betalingsbalancens løbende-poster](#) og [Import og eksport af varer og tjenester](#). Denne udgivelse er en af flere konjunkturindikatorer fra Danmarks Statistik. Læs mere om konjunkturindikatorer og de nyeste nøgletal på [www.dst.dk/konjunkturdata](http://www.dst.dk/konjunkturdata). For en opgørelse af den mængdemæssige udvikling i handlen med varer og tjenester henvises der til nationalregnskabs opgørelser.

**Kilder og metoder:** Betalingsbalancen er en opgørelse over værdien af de økonomiske transaktioner med udlandet i en given periode. Se flere oplysninger i statistikdokumentationen for [Betalingsbalance](#), [Udenrigshandel med varer](#) og [Udenrigshandel med tjenester](#). Der gøres opmærksom på at sæsonkorrektionen for tiden er forbundet med større usikkerhed grundet de store udsving i data under COVID-19.

**Næste offentliggørelse:** *Betalingsbalance og udenrigshandel oktober 2021* udkommer 9. december 2021.

**Henvendelse:** Kirstine Sewohl, tlf. 39 17 35 43, [ksw@dst.dk](mailto:ksw@dst.dk)

Agnes N. Urup, tlf. 39 17 31 83, [anu@dst.dk](mailto:anu@dst.dk)