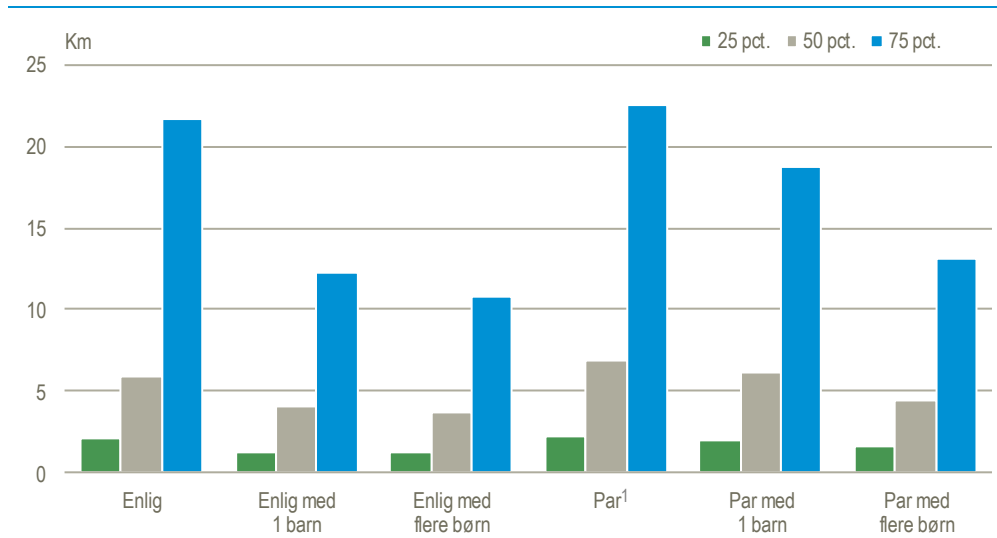


## Enlige med flere børn flytter kortest

Familier bestående af enlige med flere børn flytter over den korteste afstand, når de skifter bolig. 25 pct. af disse familier flytter ikke over 1,2 km, 50 pct. ikke over 3,7 km og 75 pct. flytter ikke over 10,8 km. Par uden børn er den familietype, der rykker længst væk, når de finder ny bolig. Enlige flytter dog gennemsnitligt over længst afstand, hvis de sidste 25 pct. og længst flyttede medtages.

Flytteafstande (km) for 25, 50 og 75 pct. af de flyttede familietyper. 2017



Anm.: Kun familier, der flytter samlet mellem to boliger, uden at familietypen er blevet ændret, er medtaget. Fra- og/eller tilflytningsboligen kan være beboet af andre familier. En familie består af enlige og par med og uden børn under 25 år.

<sup>1</sup> Enlige flytter dog gennemsnitligt over længst afstand, hvis de sidste 25 pct. og længst flyttende medtages.

### Ni ud af ti enlige med flere børn flytter ikke over 30 km

Ni ud af ti familier bestående af enlige med flere børn flyttede ikke længere end 29,8 km. Enlige med et barn flyttede ikke længere end 34,1 km, par med flere børn 37,7 km, par med et barn 51,6 km og enlige uden børn flyttede ikke længere end 94 km.

### Par uden børn flytter længst

Par uden børn flyttede længst (se note i figuren). 25 pct. af disse familier flyttede ikke over 2,2 km, 50 pct. ikke over 6,9 km og 75 pct. flyttede ikke over 22,5 km. Af par med et barn flyttede 25 pct. ikke over 2 km, 50 pct. ikke over 6,2 km, og 75 pct. flyttede ikke over 18,7. Af par med flere børn flyttede 25 pct. ikke over 1,6 km, 50 pct. ikke over 4,5 km og 75 pct. flyttede ikke over 13,1 km.

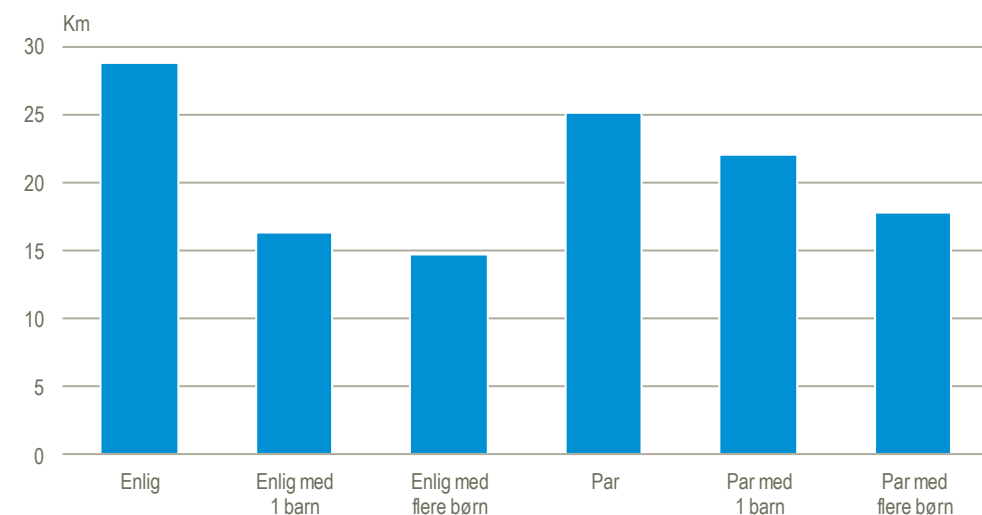
### 593.264 flytninger i alt

I alt blev der foretaget 593.264 flytninger mellem boliger i 2017. Godt halvdelen af familieflytningerne i 2017 – nemlig 305.865, blev foretaget af familier bestående af enlige og par med og uden børn. Langt de fleste – nemlig 187.747 blev foretaget af enlige.

### Enlige flytter i gennemsnit længst

Enlige flyttede med 28,8 km i gennemsnit længst. Det er 3,6 km længere end par, 6,8 km længere end par med et barn, 11,0 km længere end par med flere børn og 12,5 længere end enlig med et barn. Enlige med flere børn flyttede med 14,7 km i gennemsnit kortest.

### Gennemsnitlige flytteafstande for familier flyttet mellem to boliger. 2017

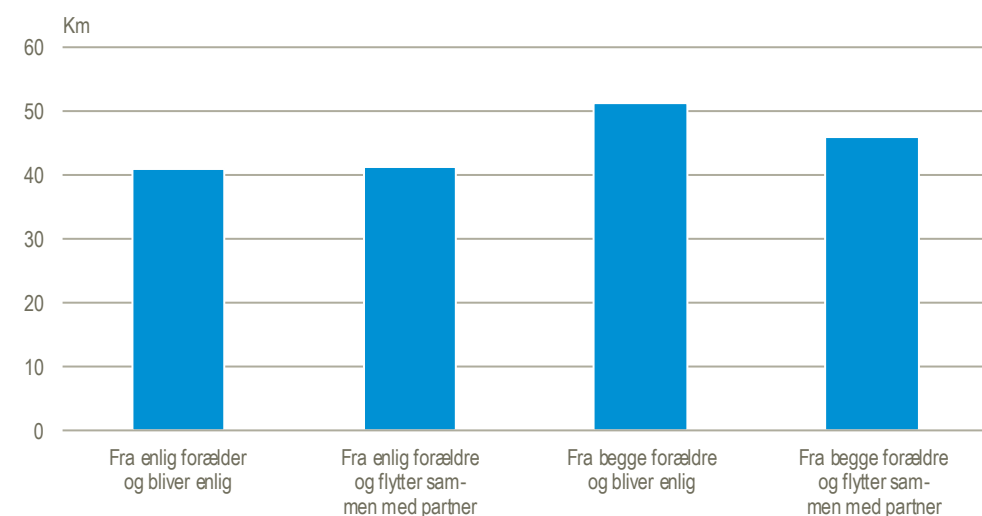


Anm.: Kun familier, der flytter mellem to boliger, uden at familietyperen er blevet ændret, er medtaget. Fra- og/eller tilflytningsboligen kan være beboet af andre familier. En familie består af enlige og par med og uden børn under 25 år.

### Børn, der flytter fra begge forældre, flytter længst

Børn, der fraflyttede begge forældre og blev enlige, flyttede gennemsnitligt 51,2 km, hvilket er 5,2 km længere end de børn, der flyttede til en partner. Børn, der fraflyttede enlig forælder og blev enlige, flyttede gennemsnitligt over kortere afstande – nemlig 41 km.

### Gennemsnitlige flytteafstande ved fraflytning fra forældre. 2017



Anm. 1: Alle børn uanset alder, der fraflytter forældre er medtaget.

Anm. 2: Forældre omfatter her både forældre samt samlevende par dvs. par, hvor kun den ene forælder er biologisk forælder.

**Mere information:** Statistikbanken på [www.dst.dk/stattabel/1632](http://www.dst.dk/stattabel/1632).

**Kilder og metoder:** Læs mere i [Statistikdokumentationen](#) og på [emnesiden](#).

**Næste offentliggørelse:** Der er ikke planlagt flere offentliggørelser. Data vil fortsat blive offentliggjort i Statistikbanken.

**Henvendelse:** Henning Christiansen, tlf. 39 17 33 05, [hch@dst.dk](mailto:hch@dst.dk)