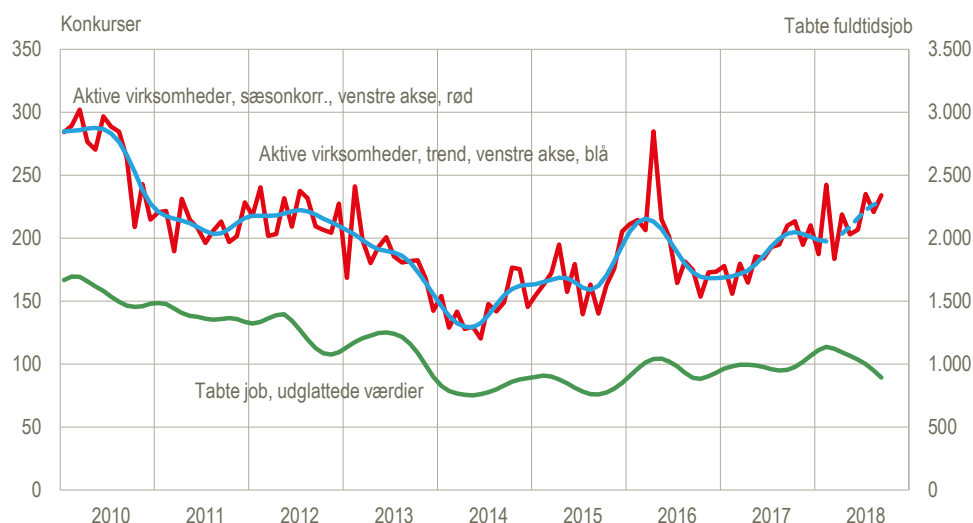


## Flere konkurser i september og i tredje kvartal

Der var 234 konkurser i september blandt *aktive virksomheder*, når der korrigeres for normale sæsonudsving. Konkurserne førte til 772 tabte fuldtidsjob. Antallet af konkurser er 6 pct. højere end i august, mens jobtabet er 21 pct. lavere. Antallet af konkurser i tredje kvartal er 10 pct. højere end i andet kvartal, mens antallet af tabte job er 1 pct. højere.

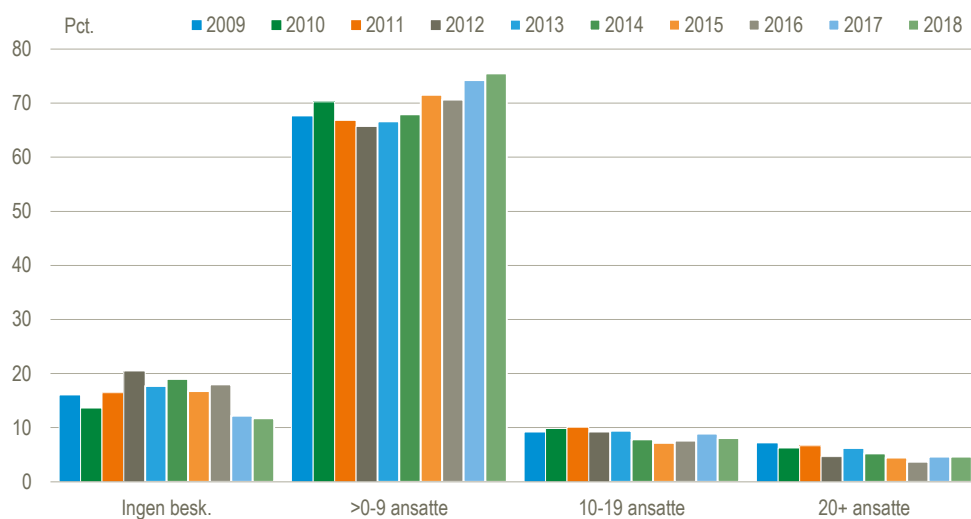
### Konkurser i aktive virksomheder, sæsonkorrigeret og trend samt konkursramte fuldtidsjob



### Små virksomheder står for de fleste konkurser

24.195 *aktive* virksomheder er gået konkurs i perioden januar 2009 til september 2018. Størsteparten heraf – 16.810 – er virksomheder med 0-9 ansatte. Deres andel af konkurserne er vokset fra 68 pct. i 2009 til 76 pct i 2018 (1.-3. kvartal). Virksomheder helt uden ansatte udgør den næststørste gruppe med 3.911 konkurser eller 16 pct. af alle aktive konkurser. Virksomheder med ti ansatte og derover står for resten af konkurserne.

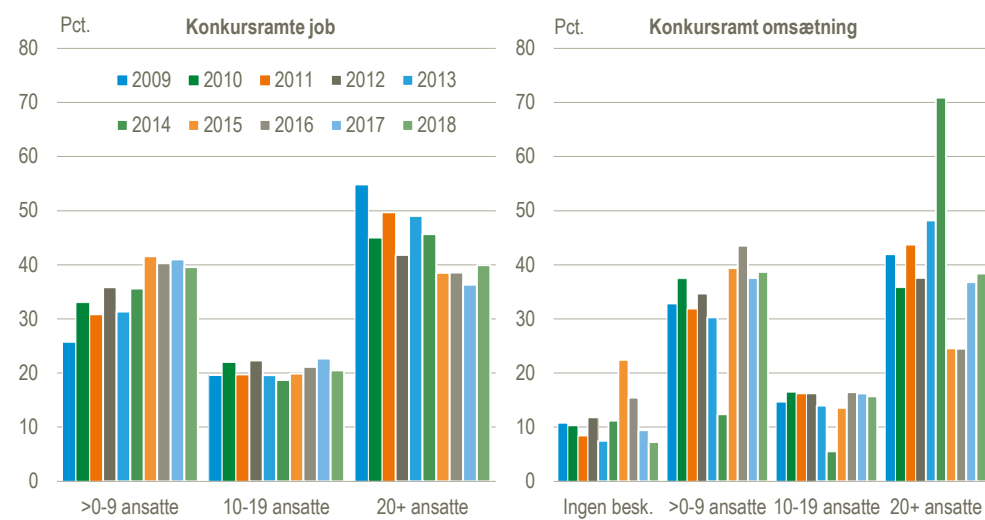
### Konkurser i aktive virksomheder fordelt efter antal ansatte. Januar 2009 - september 2018



## Store virksomheder har største andele af tabte job og tabt omsætning

Mønstret ser anderledes ud, når vi ser på fordelingen af de konkursramte job og den konkursramte omsætning. I begge tilfælde vejer virksomheder med 20+ ansatte tungest, mens virksomhederne med 0-9 ansatte ligger lige efter. Virksomhederne med 10-19 ansatte har de laveste andele.

### Konkursramte job og konkursramt omsætning fordelt efter antal ansatte. Januar 2009 - september 2018



### Konkurser og tabte job i udvalgte og i regioner mv.

	2017					2018								
	Aug.	Sept.	Okt.	Nov.	Dec.	Jan.	Feb.	Mar.	Apr.	Maj	Juni	Juli	Aug.	Sept.
	antal													
<b>Sæsonkorrigerede i alt</b>	<b>440</b>	<b>483</b>	<b>516</b>	<b>435</b>	<b>1 268</b>	<b>376</b>	<b>512</b>	<b>537</b>	<b>484</b>	<b>840</b>	<b>602</b>	<b>702</b>	<b>563</b>	<b>522</b>
<b>Aktive virksomheder, sæsonkorrigerede</b>	<b>195</b>	<b>210</b>	<b>213</b>	<b>195</b>	<b>210</b>	<b>187</b>	<b>242</b>	<b>184</b>	<b>219</b>	<b>203</b>	<b>207</b>	<b>235</b>	<b>221</b>	<b>234</b>
<b>Faktiske i alt</b>	<b>317</b>	<b>398</b>	<b>526</b>	<b>699</b>	<b>1 524</b>	<b>349</b>	<b>452</b>	<b>600</b>	<b>441</b>	<b>856</b>	<b>624</b>	<b>564</b>	<b>380</b>	<b>414</b>
Hovedstaden	156	141	269	356	1 200	104	183	300	188	562	354	337	178	155
Sjælland	32	58	77	99	94	50	73	63	53	77	59	51	44	51
Syddanmark	57	77	60	84	73	70	62	71	65	72	73	72	52	67
Midtjylland	49	85	81	107	127	83	95	121	102	104	107	74	79	92
Nordjylland	23	37	39	53	30	42	39	45	33	41	31	30	27	49
	antal tabte fuldtidsjob													
<b>I alt</b>	<b>898</b>	<b>843</b>	<b>866</b>	<b>1 022</b>	<b>836</b>	<b>1 240</b>	<b>1 819</b>	<b>845</b>	<b>886</b>	<b>1 059</b>	<b>967</b>	<b>1 205</b>	<b>978</b>	<b>772</b>
Hovedstaden	464	172	267	403	236	274	362	199	267	181	308	565	365	194
Sjælland	73	158	84	70	129	443	232	142	98	130	77	130	76	96
Syddanmark	114	186	281	172	206	236	315	116	253	252	188	187	211	202
Midtjylland	132	221	168	251	135	201	779	318	175	346	316	236	279	179
Nordjylland	115	106	66	126	130	86	131	70	93	150	78	87	47	101

Anm.: I [www.statistikbanken.dk/konk4](http://www.statistikbanken.dk/konk4) findes der brancheopdelinger.

**Mere information:** Find flere tal på [www.dst.dk/stattabel/838](http://www.dst.dk/stattabel/838) i Statistikbanken og på [emnesiden](http://emnesiden).

**Kilder og metoder:** Beskæftigelsesoplysningerne er fra elndkomst-systemet for andet kvartal 2018, mens omsætningsoplysningerne er fra *Firmaernes køb og salg* for perioden tredje kvartal 2017 – andet kvartal 2018. Se flere konjunkturindikatorer og de nyeste nøgletal på [www.dst.dk/konjunkturdata](http://www.dst.dk/konjunkturdata). Læs mere om kilder og metode i [statistikdokumentationen](http://statistikdokumentationen).

Trenden i den første figur er beregnet vha. modellen X12-Arima. Trendværdierne for de seneste seks måneder er behæftet med usikkerhed, da beregningerne til en vis grad er baseret på forecastede konkurstal for de kommende måneder. Serien for tabte job i den første figur er udglattet med et Hodrick-Prescott filter (HP-filter).

**Næste offentliggørelse:** Konkursen oktober 2018 udkommer 6. november 2018.

**Henvendelse:** Søren Dalbro, tlf. 39 17 34 16, [sda@dst.dk](mailto:sda@dst.dk)