


Indberetning af ydelser vedr. handicap og udsatte (voksne) via IDEP– Manuel indberetning

April

Vær opmærksom på, at du skal have rettigheder i Virk til at indberette til statistikken vedr. handicap og udsatte (voksne). Du finder en vejledning til virk-rettigheder på: www.dst.dk/handicap under 'Vejledninger'

<p>På www.dst.dk/handicap finder du et direkte link til IDEP</p> <p>Vælg Start indberetning via IDEP og log på med MitID Erhverv.</p> <p>NB: For at kunne tilgå IDEP kræves det, at du har adgangsrettigheder til handicapområdet. Rettigheder fås, ved at rette henvendelse til kommunens Virk-administrator. Der skal sættes 'flueben' ved: 'Ret til at administrere data for Handicap og udsatte (voksne) i IDEP.web'.</p> <p>Hvis du tidligere har anvendt web-dialogen, skal du tildeles en ny rettighed, jf. ovenfor.</p>	<h2>Handicap og udsatte (voksne)</h2> <p>Indberetning via Danmarks Statistiks manuelle indberetningsløsning – IDEP:</p> <p>START INDBERETNING VIA IDEP</p> <p>Indberetningsfrist</p> <p>Løbende indberetning senest den 14. i efterfølgende måned. Data for perioden: 1. kvartal 2015 til og med 4. kvartal 2024 skal være indberettet 10. februar 2025.</p>														
<h2>Kontaktoplysninger</h2>															
<p>Første gang du benytter IDEP, skal du udfylde dine kontaktoplysninger ud for:</p> <p>Handicap og udsatte (voksne)</p> <p>(Der kan evt. stå en kontaktperson under jeres kommunenavn. Tilføj relevant person vedr. handicap)</p> <p>Kontaktperson</p> <p>Telefonnr.</p> <p>Email-adresse</p> <p>Bemærk: Det er ikke muligt at modtage en SMS-påmindelse og vi anvender ikke 'Digital post'.</p> <p>Klik herefter på Gem</p>	 <p>The screenshot shows a form for entering contact information. It includes fields for 'Firmanavn*', 'Kommune', 'Kontaktperson*', 'Telefon nr.*', and 'E-mail adresse*'. Below these is a table for 'Udfyld kontaktoplysningerne for den person, der udfylder nedenstående indberetninger.' The table has columns for 'Indberetning', 'Kontaktperson', 'Telefon nr.', 'Mobiltelefon', 'Ingen SMS', 'Digital post', and 'E-mail adresse'. The first row is filled with 'Handicap og udsatte (voksne)', 'Vibeke Nordrum', '39173106', an empty field, an unchecked box, and 'vno@dst.dk'. A 'Gem' button is highlighted in red.</p> <table border="1"><thead><tr><th>Indberetning</th><th>Kontaktperson</th><th>Telefon nr.</th><th>Mobiltelefon</th><th>Ingen SMS</th><th>Digital post</th><th>E-mail adresse</th></tr></thead><tbody><tr><td>Handicap og udsatte (voksne)</td><td>Vibeke Nordrum</td><td>39173106</td><td></td><td><input type="checkbox"/></td><td><input type="checkbox"/></td><td>vno@dst.dk</td></tr></tbody></table>	Indberetning	Kontaktperson	Telefon nr.	Mobiltelefon	Ingen SMS	Digital post	E-mail adresse	Handicap og udsatte (voksne)	Vibeke Nordrum	39173106		<input type="checkbox"/>	<input type="checkbox"/>	vno@dst.dk
Indberetning	Kontaktperson	Telefon nr.	Mobiltelefon	Ingen SMS	Digital post	E-mail adresse									
Handicap og udsatte (voksne)	Vibeke Nordrum	39173106		<input type="checkbox"/>	<input type="checkbox"/>	vno@dst.dk									

<h2>Velkommen til IDEP</h2>																																																		
<p>Du opretter en ny indberetning fra IDEP startside ved at klikke på link'et:</p> <p>Se listen over alle indberetninger</p>	<p>Danmarks Statistik Velkommen</p> <hr/> <p>Almindelige opgaver</p> <ul style="list-style-type: none"> Se listen over alle indberetninger <p>Mine opgaver Ryd mine opgaver</p> <ul style="list-style-type: none"> Oplysning om CVR nr. Indberetninger Vis importlog Baggrundsjob Dataimport Indstillinger Oplysningsgivere Import format definitioner Kommunikationsmodulet DST DataDialog 																																																	
<p>Klik på Redigér i rækken med 'Egne IDEP'</p>	<table border="1"> <thead> <tr> <th>Handling</th> <th>Indberetningstype</th> <th>Type</th> </tr> </thead> <tbody> <tr> <td>Redigér</td> <td>Handicap og udsatte (voksne)</td> <td>All (read only)</td> </tr> <tr> <td>Redigér</td> <td>Handicap og udsatte (voksne)</td> <td>Egne IDEP</td> </tr> </tbody> </table>	Handling	Indberetningstype	Type	Redigér	Handicap og udsatte (voksne)	All (read only)	Redigér	Handicap og udsatte (voksne)	Egne IDEP																																								
Handling	Indberetningstype	Type																																																
Redigér	Handicap og udsatte (voksne)	All (read only)																																																
Redigér	Handicap og udsatte (voksne)	Egne IDEP																																																
<h2>Opret en sag første gang</h2>																																																		
<p>Første gang kommunen skal indberette via IDEP, vil der stå Ingen poster, fordi der endnu ikke er oprettet sager.</p> <p>Klik derfor på:</p> <p>Opret for at tilføje en post (sag).</p>	<p>Ændre Statistik: Voksne med handicap</p> <p>Ingen poster</p> <p>Vælg Handling CPR-nummer</p> <p>Luk Ingen data klik på 'Opret' for at tilføje en post.</p> <p>Opret Dataimport</p>																																																	
<h2>Nuværende bruger</h2>																																																		
<p>Hvis du er nuværende (eller tidligere) bruger af den manuelle indberetningsløsning, er dine data fra DST Web-dialog kopieret til IDEP. Dem finder du her:</p> <p>Klik på Redigér i rækken med 'Egne IDEP'</p> <p>Her kan du tilføje en ydelse eller en sag: Sæt hak udfør relevant ydelse og</p> <p>Klik på Tilføj ydelse Eller klik på Tilføj sag</p> <p>Du kan også rette/tilføje i en eksisterende ydelse ved at klikke på Redigér ved relevant ydelse</p>	<table border="1"> <thead> <tr> <th>Handling</th> <th>Indberetningstype</th> <th>Type</th> </tr> </thead> <tbody> <tr> <td>Redigér</td> <td>Handicap og udsatte (voksne)</td> <td>All (read only)</td> </tr> <tr> <td>Redigér</td> <td>Handicap og udsatte (voksne)</td> <td>Egne IDEP</td> </tr> </tbody> </table> <p>Sager og ydelser Kun sager Ydelser ved sag Viser alle sager og ydelser</p> <table border="1"> <thead> <tr> <th>Vælg</th> <th>Handling</th> <th>CPR-nummer</th> <th>Indsatskode</th> </tr> </thead> <tbody> <tr> <td><input type="checkbox"/></td> <td>Redigér</td> <td>1004101212</td> <td>1.19.1</td> </tr> <tr> <td><input type="checkbox"/></td> <td>Redigér</td> <td>1011991212</td> <td>1.13.4</td> </tr> <tr> <td><input type="checkbox"/></td> <td>Redigér</td> <td>1212121212</td> <td>1.13.4</td> </tr> <tr> <td><input type="checkbox"/></td> <td>Redigér</td> <td>1709922642</td> <td>1.18.1</td> </tr> <tr> <td><input type="checkbox"/></td> <td>Redigér</td> <td>1709922642</td> <td>1.18.3</td> </tr> <tr> <td><input type="checkbox"/></td> <td>Redigér</td> <td>2312451237</td> <td>1.8.1</td> </tr> <tr> <td><input checked="" type="checkbox"/></td> <td>Redigér</td> <td>2312451237</td> <td>1.4</td> </tr> <tr> <td><input type="checkbox"/></td> <td>Redigér</td> <td>2312451237</td> <td>1.13.4</td> </tr> <tr> <td><input type="checkbox"/></td> <td>Redigér</td> <td>2511101212</td> <td>1.1</td> </tr> </tbody> </table> <p>Tilbage til indberetningsoversigt Gå til sidste post Tilføj sag Tilføj ydelse</p>	Handling	Indberetningstype	Type	Redigér	Handicap og udsatte (voksne)	All (read only)	Redigér	Handicap og udsatte (voksne)	Egne IDEP	Vælg	Handling	CPR-nummer	Indsatskode	<input type="checkbox"/>	Redigér	1004101212	1.19.1	<input type="checkbox"/>	Redigér	1011991212	1.13.4	<input type="checkbox"/>	Redigér	1212121212	1.13.4	<input type="checkbox"/>	Redigér	1709922642	1.18.1	<input type="checkbox"/>	Redigér	1709922642	1.18.3	<input type="checkbox"/>	Redigér	2312451237	1.8.1	<input checked="" type="checkbox"/>	Redigér	2312451237	1.4	<input type="checkbox"/>	Redigér	2312451237	1.13.4	<input type="checkbox"/>	Redigér	2511101212	1.1
Handling	Indberetningstype	Type																																																
Redigér	Handicap og udsatte (voksne)	All (read only)																																																
Redigér	Handicap og udsatte (voksne)	Egne IDEP																																																
Vælg	Handling	CPR-nummer	Indsatskode																																															
<input type="checkbox"/>	Redigér	1004101212	1.19.1																																															
<input type="checkbox"/>	Redigér	1011991212	1.13.4																																															
<input type="checkbox"/>	Redigér	1212121212	1.13.4																																															
<input type="checkbox"/>	Redigér	1709922642	1.18.1																																															
<input type="checkbox"/>	Redigér	1709922642	1.18.3																																															
<input type="checkbox"/>	Redigér	2312451237	1.8.1																																															
<input checked="" type="checkbox"/>	Redigér	2312451237	1.4																																															
<input type="checkbox"/>	Redigér	2312451237	1.13.4																																															
<input type="checkbox"/>	Redigér	2511101212	1.1																																															

Opret sag

Her kan du tilføje en ny sag (borger). Når du opretter en sag, skal du altid oprette mindst én ydelse samtidig.

Disse felter **skal** udfyldes (*):

CPR-nummer*

Funktionsvurdering:

Du kan tilføje en funktionsvurdering, hvis dette er relevant.

Startdato*

Slutdato (kan udelades for aktive ydelser)

Indsatskode* (ydelse)

P-nummer + Afdelings_UUID:

Det er frivilligt, at indberette disse på ydelser der ikke er relateret til FFB.

Navn, Postnr. og Adresse skal ikke benyttes. (Hvis disse alligevel udfyldes, er det vigtigt, at alle tre felter udfyldes ellers kan data ikke sendes til DST).

Målgruppe(r)* (min. én)

Ydelser oprettet til og med 31. december 2024: Her kan du benytte både de 'gamle' samt de FFB-baserede målgruppekode.

Ydelser oprettet pr. 1. januar 2025 eller senere: Her skal du anvende de nye FFB-baserede målgruppekode.

Der **skal** indberettes **én** primær målgruppekode pr. ydelse.

Flere målgruppekode kan tilføjes hvis det er relevant (FFB Sekundær Målgruppe)

Betalingskommune*

Kommunekode for betalingskommune

Udfyld felterne og klik på:

Opret

Herefter kan du fortsætte med at oprette sager

Når du er færdig og vil tilbage til oversigtsbilledet, klik **Gem**

Vedr. ydelser der ikke er relateret til FFB (§ 85 a, § 95, § 96, § 97, § 98, § 102 og § 117 a)

Statistik: Handicap og udsatte (voksne)

CPR-nummer* 2312122400 Funktionsvurdering D Svært problem (omfattende, meget)

Startdato* 04-03-2024 Slutdato dd-mm-åååå

Indsatskode* 1.13.4 Ledsageordning (§97)

P-Nummer Afdelings-UUID

Navn Postnr Adresse (vej og nummer)

Målgruppe(r)*

- 1.1.1 : Fysisk funktionsnedsættelse – mobilitetsnedsættelse
- 1.1.2 : Fysisk funktionsnedsættelse – synsnedsættelse
- 1.1.3 : Fysisk funktionsnedsættelse – hørenedsættelse
- 1.1.4 : Fysisk funktionsnedsættelse – kommunikationsnedsættelse
- 1.1.5 : Fysisk funktionsnedsættelse – døvblindhed
- 1.1.6 : Fysisk funktionsnedsættelse – anden fysisk funktionsnedsættelse
- 1.2.1 : Psykisk funktionsnedsættelse – intellektuel/kognitiv forstyrrelse
- 1.2.2 : Psykisk funktionsnedsættelse – psykiske vanskeligheder
- 2 : Socialt problem
- 3 : Multipel funktionsnedsættelse
- 4 : Sjældent forekommende funktionsnedsættelse

FFB Primær Målgruppe

Betalingskommune* 101 København

Opret Gem og stop Luk

Vedr. brug af FFB-målgrupper:

FFB Primær Målgruppe* 1-1-1 Fysisk funktionsnedsættelse

FFB Sekundær Målgruppe

<input type="checkbox"/> 1-1-1 : Funktionsnedsættelse	<input type="checkbox"/> 1-1-1-2-2-4 : Personlighedsforstyrrelse
<input type="checkbox"/> 1-1-1-1-1 : Døvblindhed	<input type="checkbox"/> 1-1-1-2-2-5 : Spiseforstyrrelse
<input checked="" type="checkbox"/> 1-1-1-1-1-1 : Medfødt døvblindhed	<input type="checkbox"/> 1-1-1-2-2-6 : Stressbelastning
<input type="checkbox"/> 1-1-1-1-1-2 : Erhvervet døvblindhed	<input type="checkbox"/> 1-1-1-2-2-7 : Tilknyningsforstyrrelse
<input type="checkbox"/> 1-1-1-1-2 : Hørenedsættelse	<input type="checkbox"/> 1-1-1-2-2-8 : Anden psykisk vanskelighed
<input type="checkbox"/> 1-1-1-1-3 : Kommunikationsnedsættelse	<input type="checkbox"/> 1-1-1-3 : Multipel funktionsnedsættelse
<input type="checkbox"/> 1-1-1-1-4 : Mobilitetsnedsættelse	<input type="checkbox"/> 1-1-1-4 : Sjældent forekommende funktionsnedsættelse
<input type="checkbox"/> 1-1-1-1-5 : Synsnedsættelse	<input type="checkbox"/> 1-1-2 : Socialt problem
<input type="checkbox"/> 1-1-1-1-6 : Anden fysisk funktionsnedsættelse	<input type="checkbox"/> 1-1-2-1 : Hjemløshed
<input type="checkbox"/> 1-1-1-2 : Psykisk funktionsnedsættelse	<input type="checkbox"/> 1-1-2-10 : Selvskadende adfærd
<input type="checkbox"/> 1-1-1-2-1 : Intellektuel/kognitiv forstyrrelse	<input type="checkbox"/> 1-1-2-11 : Social isolation
<input type="checkbox"/> 1-1-1-2-1-1 : Demens	<input type="checkbox"/> 1-1-2-12 : Udadreagerende adfærd
<input type="checkbox"/> 1-1-1-2-1-2 : Hjerneskade	<input type="checkbox"/> 1-1-2-13 : Andet socialt problem
<input type="checkbox"/> 1-1-1-2-1-2-1 : Erhvervet hjerneskade	<input type="checkbox"/> 1-1-2-2 : Indadreagerende adfærd
<input type="checkbox"/> 1-1-1-2-1-2-2 : Medfødt hjerneskade	<input type="checkbox"/> 1-1-2-3 : Kriminalitet
<input type="checkbox"/> 1-1-1-2-1-3 : Udviklingsforstyrrelse	<input type="checkbox"/> 1-1-2-3-1 : Personfarlig kriminalitet
<input type="checkbox"/> 1-1-1-2-1-3-1 : Autismspektrum	<input type="checkbox"/> 1-1-2-3-2 : Ikke-personfarlig kriminalitet
<input type="checkbox"/> 1-1-1-2-1-3-2 : Opmærksomhedsforstyrrelse	<input type="checkbox"/> 1-1-2-4 : Misbrug
<input type="checkbox"/> 1-1-1-2-1-3-3 : Udviklingsforstyrrelse af sansemotoriske færdigheder	<input type="checkbox"/> 1-1-2-4-1 : Alkoholmisbrug
<input type="checkbox"/> 1-1-1-2-1-3-4 : Udviklingsforstyrrelse af skolefærdigheder	<input type="checkbox"/> 1-1-2-4-2 : Stofmisbrug
<input type="checkbox"/> 1-1-1-2-1-3-5 : Udviklingsforstyrrelse af tale og sprog	<input type="checkbox"/> 1-1-2-5 : Omsorgssvigt
<input type="checkbox"/> 1-1-1-2-1-3-6 : Anden udviklingsforstyrrelse	<input type="checkbox"/> 1-1-2-6 : Overgreb
<input type="checkbox"/> 1-1-1-2-1-4 : Udviklingshæmning	<input type="checkbox"/> 1-1-2-6-1 : Seksuelt overgreb
<input type="checkbox"/> 1-1-1-2-1-5 : Anden intellektuel/kognitiv forstyrrelse	<input type="checkbox"/> 1-1-2-6-2 : Voldeligt overgreb
<input type="checkbox"/> 1-1-1-2-2 : Psykiske vanskeligheder	<input type="checkbox"/> 1-1-2-6-3 : Andet overgreb
<input type="checkbox"/> 1-1-1-2-2-1 : Angst	<input type="checkbox"/> 1-1-2-7 : Prostitution
<input type="checkbox"/> 1-1-1-2-2-2 : Depression	<input type="checkbox"/> 1-1-2-8 : Seksuelt krænkende adfærd
<input type="checkbox"/> 1-1-1-2-2-3 : Forandret virkelighedsopfattelse	<input type="checkbox"/> 1-1-2-9 : Selvmordstanker eller -forsøg

Betalingskommune* 101 København

Opret Gem og stop Luk

og stop eller **Luk** (lukker uden at gemme)

Hvis du står i oversigten og skal oprette flere sager (borgere) skal du klikke på:

Tilføj sag

Vælg	Handling	CPR-nummer	Indsats Kode
<input type="checkbox"/>	Redigér	1012451234	1.17
<input type="checkbox"/>	Redigér	2312451237	1.13.4
<input type="checkbox"/>	Redigér	2312451237	1.1

Tilbage til indberetningsoversigt | Gå til sidste post | **Tilføj sag** | Tilføj ydelser

Tilføj en ydelse:

Hvis du skal tilføje flere indsatser (ydelser) til en allerede oprettet sag, skal du sætte hak, ud for den sag, hvor du vil tilføje en indsats (ydelse).

Klik derefter på:

Tilføj ydelse

Herefter kan du tilføje flere ydelser til samme sag (borger)

Hvis du skal rette/tilføje på flere ydelser inden for samme sag, skal du klikke på **Opret** og du er klar til at tilføje endnu en ydelse.

Ellers klik på:

Gem og stop

Og du kommer retur til oversigtsbilledet

Hvis du skal tilføje en ydelse efter **§ 85 a som ikke er givet i forbindelse med §107**, er det ikke muligt at indberette P-nummer og afdelings_UUID. Ved klik på '**Opret**' får du denne advarsel, hvor du blot klik'er på: '**Gem alligevel**'. (Ydelsen bliver gemt uden P-nummer og afdelings_UUID)

Vælg	Handling	CPR-nummer	Indsatskode	P-Nummer	Startdato	Slutdato	Betalingskommune
<input checked="" type="checkbox"/>	Redigér	1004101212	1.19.1		06-06-2024		101 - København
<input type="checkbox"/>	Redigér	1011991212	1.13.4	1212121212	01-05-2023		147 - Frederiksberg
<input type="checkbox"/>	Redigér	1212121212	1.13.4		04-03-2024		101 - København
<input type="checkbox"/>	Redigér	2511101212	1.1	1003259972	17-05-2023		101 - København

Tilbage til indberetningsoversigt | Gå til sidste post | Tilføj sag | **Tilføj ydelse**

Opret Indberetning: 002798

Statistik: Handicap og udsatte (voksne)

CPR-nummer* 1212121212 Funktionsvurdering

Startdato* dd-mm-åååå Slutdato dd-mm-åååå

Indsatskode*

Afdelings-UUID

Målgruppe(r)*

- 1.1.1 : Fysisk funktionsnedsættelse – mobilitetsnedsættelse
- 1.1.2 : Fysisk funktionsnedsættelse – synsnedsættelse
- 1.1.3 : Fysisk funktionsnedsættelse – hørenedsættelse
- 1.1.4 : Fysisk funktionsnedsættelse – kommunikationsnedsættelse
- 1.1.5 : Fysisk funktionsnedsættelse – døvblindhed
- 1.1.6 : Fysisk funktionsnedsættelse – anden fysisk funktionsnedsættelse
- 1.2.1 : Psykisk funktionsnedsættelse – intellektuel/kognitiv forstyrrelse
- 1.2.2 : Psykisk funktionsnedsættelse – psykiske vanskeligheder
- 2 : Socialt problem
- 3 : Multipel funktionsnedsættelse
- 4 : Sjældent forekommende funktionsnedsættelse

FFB Primær Målgruppe

Betalingskommune*

Opret Gem og stop Luk

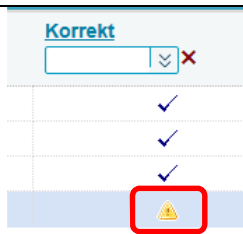
- Hvis ydelsen er aktiv den 1. januar 2025 eller senere, skal du indtaste P-nummer
- Hvis ydelsen er aktiv den 1. januar 2025 eller senere, skal du indtaste Afd.UUID

Gem med fejlbehæftede data

Gem alligevel

Opret Gem og stop Luk

I oversigts billedet ses denne advarselstrekant, når ydelsen er indberettet.



Indberetning af FFB-oplysninger

FFB er obligatorisk pr. 1. januar 2025 og relevant for følgende ydelsestyper: §103, §104, §107, §108, §85 (1.12.0.1 og 1.12.0.2), §82 a-d.

Opret sag med FFB

Her kan du tilføje en ny sag (borger) med FFB-oplysninger. Når du opretter en sag, skal du altid oprette mindst én ydelse samtidig.

Disse felter **skal** udfyldes (*):

CPR-nummer*

Funktionsvurdering:

Du kan tilføje en funktionsvurdering, hvis dette er relevant.

Startdato*

Slutdato (kan udelades for aktive ydelser)

Indsatskode* (ydelse)

Tilbuds-UUID* (Skal kun anvendes ved FFB)

Ydelses-UUID* (Skal kun anvendes ved FFB)

(Det anbefales, at der indberettes på laveste niveau)

P-Nummer +

Afdelings_UUID*

(Hvis ydelsen er et ophold: 1.1 (§ 104), 1.4 (§ 103), 1.8.1 (§ 108), 1.8.2 (§ 107), 1.12.0.1 (§ 85) **skal** du indberette P-Nummer og Afdelings_UUID)

Fra 1. januar 2025 gælder dette også for ydelser efter § 85 a (1.12.1.1 + 1.12.1.2 + 1.12.1.3) hvis støtten gives i botilbud efter § 107.

Vær opmærksom på, at en borger kun kan være på et ophold ad gangen

Navn, Postnr. og Adresse skal ikke benyttes. (Hvis disse alligevel udfyldes, er det vigtigt,

A screenshot of a web form for creating a case with FFB information. The form is titled 'Gem Indberetning: 002798' and has a statistics line: 'Statistik: Handicap og udsatte (voksne) Opdateret: 03-03-2025 17:21'. The form contains several fields, many of which are highlighted with red boxes to indicate they are required. These include: 'CPR-nummer*' (2312451237), 'Startdato*' (03-03-2025), 'Slutdato' (dd-mm-åååå), 'Indsatskode*' (1.8.1 Længerevarende botilbud inkl. tilknyttede ydelser §§ 83 og 85 i lov om social service (§108)), 'Tilbuds-UUID (skal kun bruges ved FFB)' (1-3-2-3-1 Almindeligt længerevarende botilbud til voksne), 'Ydelses-UUID (skal kun bruges ved FFB)' (1-2-3-2 Længerevarende ophold), 'P-Nummer*' (1003388564) and 'Afdelings-UUID*' (11111111-1111-1111-1111-111111111111), 'FFB Primær Målgruppe*' (1-1-1-1-1 Medfødt døvblindhed), and 'Betalkommune*' (101 København). Below these are sections for 'FFB Sekundær Målgruppe' with various checkboxes for conditions like 'Funktionsnedsættelse', 'Personlighedsforstyrrelse', etc. At the bottom, there are buttons for 'Opret', 'Gem og stop', and 'Luk'.

Betalkommune*
101 København

Opret Gem og stop Luk

at alle tre felter udfyldes ellers kan data ikke sendes til DST).

Målgruppe(r) (min. én)

Ydelser oprettet pr. 1. januar 2025 eller senere: Her skal du anvende de nye FFB-baserede målgruppekode.

Der **skal** indberettes én primær målgruppekode pr. ydelse.

Flere målgruppekode kan tilføjes hvis det er relevant (FFB Sekundær Målgruppe)

Betalingskommune*

Kommunekode for betalingskommune

Udfyld felterne og klik på:

Opret

Herefter kan du fortsætte med at oprette sager

Når du er færdig og vil tilbage til s oversigtsbilledet, klik **Gem og stop** eller **Luk** (lukker uden at gemme)

En FFB-ydelse kan have flere 'Ydelses-UUID'er' tilknyttet.

Hvis du skal tilføje flere 'Ydelses-UUID'er' til samme ydelse:

Du skal oprette en ny ydelse med samme oplysninger som den du netop har oprettet men vælge den relevante 'Ydelses-UUID' – Se under:

Tilføj ydelse

Dette skal gøres for hver 'Ydelses-UUID' der skal tilknyttes ydelsen.

(Det anbefales, at der indberettes på laveste niveau)

Udfyld felterne og klik på:

Opret

For at komme tilbage til oversigtsbilledet, klik **Gem og stop** eller **Luk** (lukker uden at gemme)

FFB Primær Målgruppe*

1-1-1 Fysisk funktionsnedsættelse

FFB Sekundær Målgruppe

<input type="checkbox"/> 1-1-1 : Funktionsnedsættelse	<input type="checkbox"/> 1-1-1-2-2-4 : Personlighedsforstyrrelse
<input type="checkbox"/> 1-1-1-1-1 : Døvblindhed	<input type="checkbox"/> 1-1-1-2-2-5 : Spiseforstyrrelse
<input checked="" type="checkbox"/> 1-1-1-1-1-1 : Medfødt døvblindhed	<input type="checkbox"/> 1-1-1-2-2-6 : Stressbelastning
<input type="checkbox"/> 1-1-1-1-1-2 : Erhvervet døvblindhed	<input type="checkbox"/> 1-1-1-2-2-7 : Tilknyningsforstyrrelse
<input type="checkbox"/> 1-1-1-1-2 : Hørenedsættelse	<input type="checkbox"/> 1-1-1-2-2-8 : Anden psykisk vanskelighed
<input type="checkbox"/> 1-1-1-1-3 : Kommunikationsnedsættelse	<input type="checkbox"/> 1-1-1-3 : Multipel funktionsnedsættelse
<input type="checkbox"/> 1-1-1-1-4 : Mobilitetsnedsættelse	<input type="checkbox"/> 1-1-1-4 : Sjældent forekommende funktionsnedsættelse
<input type="checkbox"/> 1-1-1-1-5 : Synsnedsættelse	<input type="checkbox"/> 1-1-2 : Socialt problem
<input type="checkbox"/> 1-1-1-1-6 : Anden fysisk funktionsnedsættelse	<input type="checkbox"/> 1-1-2-1 : Hjemløshed
<input type="checkbox"/> 1-1-1-2 : Psykisk funktionsnedsættelse	<input type="checkbox"/> 1-1-2-10 : Selvskadende adfærd
<input type="checkbox"/> 1-1-1-2-1 : Intellektuel/kognitiv forstyrrelse	<input type="checkbox"/> 1-1-2-11 : Social isolation
<input type="checkbox"/> 1-1-1-2-1-1 : Demens	<input type="checkbox"/> 1-1-2-12 : Udadreagerende adfærd
<input type="checkbox"/> 1-1-1-2-1-2 : Hjemskade	<input type="checkbox"/> 1-1-2-13 : Andet socialt problem
<input type="checkbox"/> 1-1-1-2-1-2-1 : Erhvervet hjemskade	<input type="checkbox"/> 1-1-2-2 : Indadreagerende adfærd
<input type="checkbox"/> 1-1-1-2-1-2-2 : Medfødt hjemskade	<input type="checkbox"/> 1-1-2-3 : Kriminalitet
<input type="checkbox"/> 1-1-1-2-1-3 : Udviklingsforstyrrelse	<input type="checkbox"/> 1-1-2-3-1 : Personfarlig kriminalitet
<input type="checkbox"/> 1-1-1-2-1-3-1 : Autismespektrum	<input type="checkbox"/> 1-1-2-3-2 : Ikke-personfarlig kriminalitet
<input type="checkbox"/> 1-1-1-2-1-3-2 : Opmærksomhedsforstyrrelse	<input type="checkbox"/> 1-1-2-4 : Misbrug
<input type="checkbox"/> 1-1-1-2-1-3-3 : Udviklingsforstyrrelse af sansemotoriske færdigheder	<input type="checkbox"/> 1-1-2-4-1 : Alkoholmisbrug
<input type="checkbox"/> 1-1-1-2-1-3-4 : Udviklingsforstyrrelse af skolefærdigheder	<input type="checkbox"/> 1-1-2-4-2 : Stofmisbrug
<input type="checkbox"/> 1-1-1-2-1-3-5 : Udviklingsforstyrrelse af tale og sprog	<input type="checkbox"/> 1-1-2-5 : Omsorgssvigt
<input type="checkbox"/> 1-1-1-2-1-3-6 : Anden udviklingsforstyrrelse	<input type="checkbox"/> 1-1-2-6 : Overgreb
<input type="checkbox"/> 1-1-1-2-1-4 : Udviklingshæmning	<input type="checkbox"/> 1-1-2-6-1 : Seksuelt overgreb
<input type="checkbox"/> 1-1-1-2-1-5 : Anden intellektuel/kognitiv forstyrrelse	<input type="checkbox"/> 1-1-2-6-2 : Voldeligt overgreb
<input type="checkbox"/> 1-1-1-2-2 : Psykiske vanskeligheder	<input type="checkbox"/> 1-1-2-6-3 : Andet overgreb
<input type="checkbox"/> 1-1-1-2-2-1 : Angst	<input type="checkbox"/> 1-1-2-7 : Prostitution
<input type="checkbox"/> 1-1-1-2-2-2 : Depression	<input type="checkbox"/> 1-1-2-8 : Seksuelt krænkende adfærd
<input type="checkbox"/> 1-1-1-2-2-3 : Forandret virkelighedsopfattelse	<input type="checkbox"/> 1-1-2-9 : Selvmordstanker eller -forsøg

Betalingskommune*

101 København

Opret Gem og stop Luk

Rette/tilføje i ydelse

Hvis du skal rette/tilføje i en ydelse, skal du sætte hak ud for relevant ydelse og klikke på **Rediger**

Ændre Statistik: Voksne med handicap

Sager og ydelser Kun sager Ydelser ved sag Viser alle sager og ydelser

Vælg	Handling	CPR-nummer	Indsatskode
<input type="checkbox"/>	Redigér	1004101212	1.19.1
<input type="checkbox"/>	Redigér	1011991212	1.13.4
<input checked="" type="checkbox"/>	Redigér	1212121212	1.13.4
<input type="checkbox"/>	Redigér	2312451237	1.8.1
<input type="checkbox"/>	Redigér	2511101212	1.1

Tilbage til indberetningsoversigt Gå til sidste post Tilføj sag Tilføj ydelse

Herefter kan du rette/tilføje, fx målgruppe(r).

Hvis du skal rette/tilføje på flere ydelser inden for samme sag, kan du klikke på **Gem og næste** og du hopper videre til næste ydelse

Ellers klik på:

Gem og stop

Og du kommer retur til oversigtsbilledet

Gem Indberetning: 002798

Statistik: Handicap og udsatte (voksne) Opdateret: 03-03-2025 12:07

CPR-nummer* Funktionsvurdering
1212121212

Startdato* Slutdato
04-03-2024 dd-mm-åååå

Indsatskode*
1.13.4 Ledsageordning (§97)

P-Nummer Afdelings-UUID

Navn Postnr Adresse (vej og nummer)

Målgruppe(r)*
 1.1.1 : Fysisk funktionsnedsættelse – mobilitetsnedsættelse
 1.1.2 : Fysisk funktionsnedsættelse – synsnedsættelse
 1.1.3 : Fysisk funktionsnedsættelse – hørenedsættelse
 1.1.4 : Fysisk funktionsnedsættelse – kommunikationsnedsættelse
 1.1.5 : Fysisk funktionsnedsættelse – døvblindhed
 1.1.6 : Fysisk funktionsnedsættelse – anden fysisk funktionsnedsættelse
 1.2.1 : Psykisk funktionsnedsættelse – intellektuel/kognitiv forstyrrelse
 1.2.2 : Psykisk funktionsnedsættelse – psykiske vanskeligheder
 2 : Socialt problem
 3 : Multipel funktionsnedsættelse
 4 : Sjældent forekommende funktionsnedsættelse

FFB Primær Målgruppe

Betalingskommune*
101 København

Gem Gem og stop **Gem og næste** Luk

« Første « Foregående Næste » Sidste »

Afslut ydelse/sag

Når en ydelse er afsluttet, er det vigtigt, at der tilføjes en **slutdato**

For at tilføje denne, skal du klikke på **Redigér** ud for relevant ydelse

Ændre Statistik: Voksne med handicap

Sager og ydelser Kun sager Ydelser ved sag Viser alle sager og ydelser

Vælg	Handling	CPR-nummer	Indsatskode
<input type="checkbox"/>	Redigér	1004101212	1.19.1
<input type="checkbox"/>	Redigér	1011991212	1.13.4
<input checked="" type="checkbox"/>	Redigér	1212121212	1.13.4
<input type="checkbox"/>	Redigér	2312451237	1.8.1
<input type="checkbox"/>	Redigér	2511101212	1.1

Tilbage til indberetningsoversigt Gå til sidste post Tilføj sag Tilføj ydelse

I feltet **Slutdato** tilføjes relevant dato

Hvis du skal tilføje **Slutdato** på flere ydelser inden for samme sag, kan du klikke på **Gem og næste** og du hopper videre til næste ydelse

Ellers klik på:

Gem og stop

Og du kommer retur til oversigtsbilledet, hvor slutdato nu fremgår

Statistik: Handicap og udsatte (voksne) Opdateret: 03-03-2025 12:07

CPR-nummer* Funktionsvurdering
1212121212

Startdato* Slutdato
04-03-2024 28-03-2025

Indsatskode*
1.13.4 Ledsageordning (§97)

P-Nummer Afdelings-UUID

Navn Postnr Adresse (vej og nummer)

Gem **Gem og stop** **Gem og næste** **Luk**

Handling	P-Nummer	Startdato	Slutdato
Redigér 1004101212	1.19.1	06-06-2024	
Redigér 1011991212	1.13.4	01-05-2023	
Redigér 1212121212	1.13.4	04-03-2024	28-03-2025
Redigér 2312451237	1.8.1	03-03-2025	
Redigér 2511101212	1.1	17-05-2023	

Slet ydelse/sag

Hvis du er kommet til at indberette en ydelse/sag forkert, kan du slette den igen.

(Her skal du være opmærksom på, om du står på en sag eller en ydelse)

I oversigtsbilledet sætter du hak ved den ydelse der skal slettes

Og klikker på 'skraldespandsikonet'. Der vil komme en advarsel der sørger om du vil slette data.

Hvis du klik'er ok til dette er ydelsen slettet.

Hvis det er den eneste ydelse på sagen er sagen også slettet.

Ændre Poster 000001 Statistik: Handicap og udsatte (voksne)

Sager og ydelser Kun sager Ydelser ved sag **Viser alle sager og ydelser**

Vælg


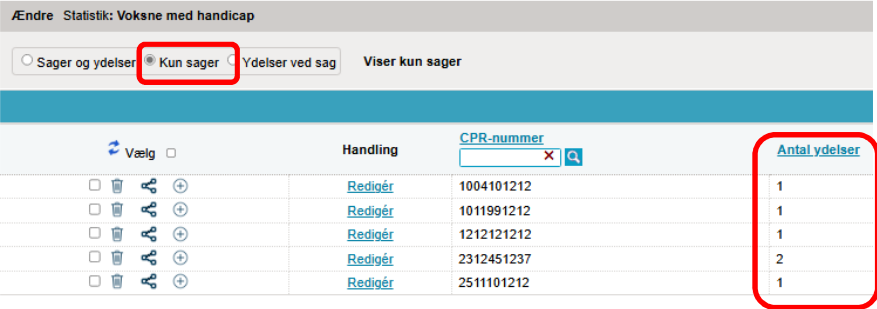
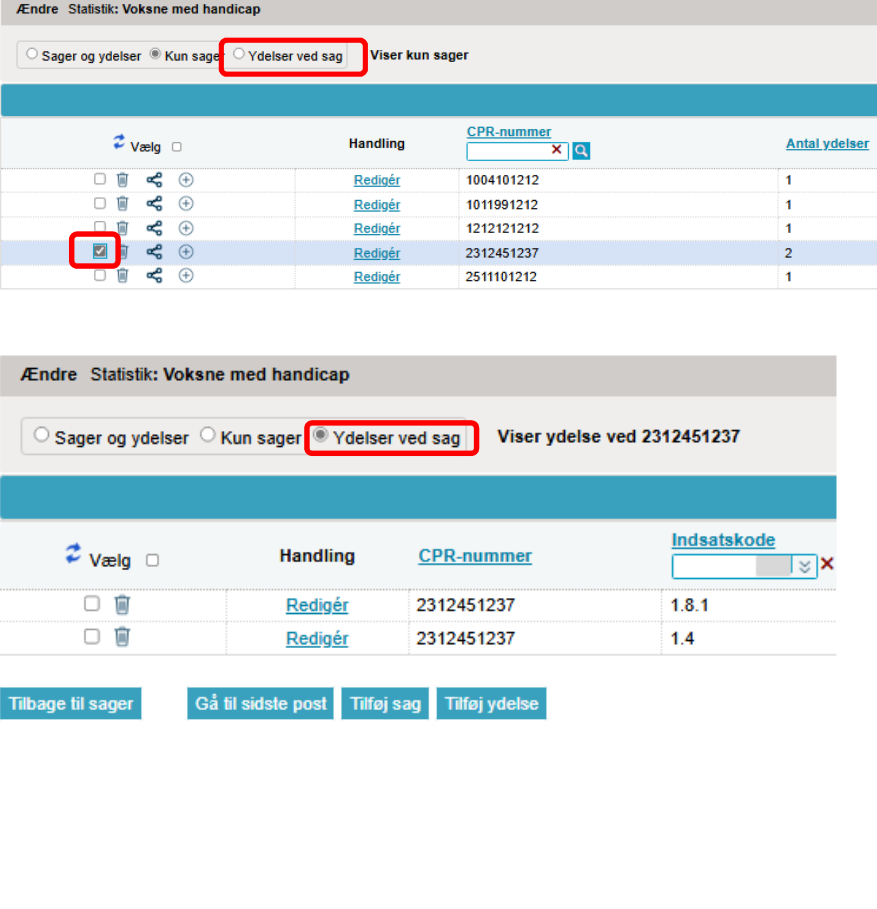
Handling	CPR-nummer	Indsats Kode
<input checked="" type="checkbox"/> Redigér	1012451234	1.17
<input type="checkbox"/> Redigér	1012451234	1.4
<input type="checkbox"/> Redigér	2208601234	1.3
<input type="checkbox"/> Redigér	2210761234	1.1
<input type="checkbox"/> Redigér	2312451237	1.8.1
<input type="checkbox"/> Redigér	2312451237	1.13.4
<input type="checkbox"/> Redigér	2312451237	1.1
<input type="checkbox"/> Redigér	2312451237	1.3

Tilbage til indberetningsoversigt

Gå til sidste post

Tilføj sag

Tilføj ydelser

<h2>Søgning på sager/ydelser</h2>																																					
<p>Efterhånden som du får indberettet sager/ydelser bliver sags listen lang og kan virke uoverskuelig.</p> <p>Derfor er det muligt, at søge blandt de sager/ydelser der er indberettet.</p> <p>Sager og ydelser viser alle jeres indberettede sager og ydelser.</p>	 <p>Ændre Statistik: Voksne med handicap</p> <p><input checked="" type="radio"/> Sager og ydelser <input type="radio"/> Kun sager <input type="radio"/> Ydelser ved sag Viser alle sager og ydelser</p> <table border="1"> <thead> <tr> <th>Vælg</th> <th>Handling</th> <th>CPR-nummer</th> <th>Indsatskode</th> </tr> </thead> <tbody> <tr> <td><input type="checkbox"/></td> <td>Redigér</td> <td>1004101212</td> <td>1.19.1</td> </tr> <tr> <td><input type="checkbox"/></td> <td>Redigér</td> <td>1011991212</td> <td>1.13.4</td> </tr> <tr> <td><input type="checkbox"/></td> <td>Redigér</td> <td>1212121212</td> <td>1.13.4</td> </tr> <tr> <td><input type="checkbox"/></td> <td>Redigér</td> <td>2312451237</td> <td>1.8.1</td> </tr> <tr> <td><input type="checkbox"/></td> <td>Redigér</td> <td>2312451237</td> <td>1.4</td> </tr> <tr> <td><input type="checkbox"/></td> <td>Redigér</td> <td>2511101212</td> <td>1.1</td> </tr> </tbody> </table>	Vælg	Handling	CPR-nummer	Indsatskode	<input type="checkbox"/>	Redigér	1004101212	1.19.1	<input type="checkbox"/>	Redigér	1011991212	1.13.4	<input type="checkbox"/>	Redigér	1212121212	1.13.4	<input type="checkbox"/>	Redigér	2312451237	1.8.1	<input type="checkbox"/>	Redigér	2312451237	1.4	<input type="checkbox"/>	Redigér	2511101212	1.1								
Vælg	Handling	CPR-nummer	Indsatskode																																		
<input type="checkbox"/>	Redigér	1004101212	1.19.1																																		
<input type="checkbox"/>	Redigér	1011991212	1.13.4																																		
<input type="checkbox"/>	Redigér	1212121212	1.13.4																																		
<input type="checkbox"/>	Redigér	2312451237	1.8.1																																		
<input type="checkbox"/>	Redigér	2312451237	1.4																																		
<input type="checkbox"/>	Redigér	2511101212	1.1																																		
<p>Kun sager viser kun jeres indberettede sager.</p> <p>I kolonnen 'Antal ydelser' fremgår antallet af ydelser der er indberettet på den pågældende sag.</p>	 <p>Ændre Statistik: Voksne med handicap</p> <p><input type="radio"/> Sager og ydelser <input checked="" type="radio"/> Kun sager <input type="radio"/> Ydelser ved sag Viser kun sager</p> <table border="1"> <thead> <tr> <th>Vælg</th> <th>Handling</th> <th>CPR-nummer</th> <th>Antal ydelser</th> </tr> </thead> <tbody> <tr> <td><input type="checkbox"/></td> <td>Redigér</td> <td>1004101212</td> <td>1</td> </tr> <tr> <td><input type="checkbox"/></td> <td>Redigér</td> <td>1011991212</td> <td>1</td> </tr> <tr> <td><input type="checkbox"/></td> <td>Redigér</td> <td>1212121212</td> <td>1</td> </tr> <tr> <td><input type="checkbox"/></td> <td>Redigér</td> <td>2312451237</td> <td>2</td> </tr> <tr> <td><input type="checkbox"/></td> <td>Redigér</td> <td>2511101212</td> <td>1</td> </tr> </tbody> </table>	Vælg	Handling	CPR-nummer	Antal ydelser	<input type="checkbox"/>	Redigér	1004101212	1	<input type="checkbox"/>	Redigér	1011991212	1	<input type="checkbox"/>	Redigér	1212121212	1	<input type="checkbox"/>	Redigér	2312451237	2	<input type="checkbox"/>	Redigér	2511101212	1												
Vælg	Handling	CPR-nummer	Antal ydelser																																		
<input type="checkbox"/>	Redigér	1004101212	1																																		
<input type="checkbox"/>	Redigér	1011991212	1																																		
<input type="checkbox"/>	Redigér	1212121212	1																																		
<input type="checkbox"/>	Redigér	2312451237	2																																		
<input type="checkbox"/>	Redigér	2511101212	1																																		
<p>Ydelser ved sag viser ydelse/er der er indberettet på en sag</p> <p>Hvis du vil se hvilke ydelser der er indberettet, sætter du et hak ud for relevant sag og klikker på:</p> <p>Ydelser ved sag</p> <p>Her vises ydelser på den pågældende sag.</p>	 <p>Ændre Statistik: Voksne med handicap</p> <p><input type="radio"/> Sager og ydelser <input type="radio"/> Kun sager <input checked="" type="radio"/> Ydelser ved sag Viser kun sager</p> <table border="1"> <thead> <tr> <th>Vælg</th> <th>Handling</th> <th>CPR-nummer</th> <th>Antal ydelser</th> </tr> </thead> <tbody> <tr> <td><input type="checkbox"/></td> <td>Redigér</td> <td>1004101212</td> <td>1</td> </tr> <tr> <td><input type="checkbox"/></td> <td>Redigér</td> <td>1011991212</td> <td>1</td> </tr> <tr> <td><input type="checkbox"/></td> <td>Redigér</td> <td>1212121212</td> <td>1</td> </tr> <tr> <td><input checked="" type="checkbox"/></td> <td>Redigér</td> <td>2312451237</td> <td>2</td> </tr> <tr> <td><input type="checkbox"/></td> <td>Redigér</td> <td>2511101212</td> <td>1</td> </tr> </tbody> </table> <p>Ændre Statistik: Voksne med handicap</p> <p><input type="radio"/> Sager og ydelser <input type="radio"/> Kun sager <input checked="" type="radio"/> Ydelser ved sag Viser ydelse ved 2312451237</p> <table border="1"> <thead> <tr> <th>Vælg</th> <th>Handling</th> <th>CPR-nummer</th> <th>Indsatskode</th> </tr> </thead> <tbody> <tr> <td><input type="checkbox"/></td> <td>Redigér</td> <td>2312451237</td> <td>1.8.1</td> </tr> <tr> <td><input type="checkbox"/></td> <td>Redigér</td> <td>2312451237</td> <td>1.4</td> </tr> </tbody> </table> <p>Tilbage til sager Gå til sidste post Tilføj sag Tilføj ydelse</p>	Vælg	Handling	CPR-nummer	Antal ydelser	<input type="checkbox"/>	Redigér	1004101212	1	<input type="checkbox"/>	Redigér	1011991212	1	<input type="checkbox"/>	Redigér	1212121212	1	<input checked="" type="checkbox"/>	Redigér	2312451237	2	<input type="checkbox"/>	Redigér	2511101212	1	Vælg	Handling	CPR-nummer	Indsatskode	<input type="checkbox"/>	Redigér	2312451237	1.8.1	<input type="checkbox"/>	Redigér	2312451237	1.4
Vælg	Handling	CPR-nummer	Antal ydelser																																		
<input type="checkbox"/>	Redigér	1004101212	1																																		
<input type="checkbox"/>	Redigér	1011991212	1																																		
<input type="checkbox"/>	Redigér	1212121212	1																																		
<input checked="" type="checkbox"/>	Redigér	2312451237	2																																		
<input type="checkbox"/>	Redigér	2511101212	1																																		
Vælg	Handling	CPR-nummer	Indsatskode																																		
<input type="checkbox"/>	Redigér	2312451237	1.8.1																																		
<input type="checkbox"/>	Redigér	2312451237	1.4																																		

Rapport og cpr. - lister	Dette er muligt for alle kommuner (inkl. kommuner som ikke benytter den manuelle indberetningsløsning)																
<p>Du kan selv hente en rapport med tilhørende cpr. lister.</p> <p>Når du er logget ind på IDEP (og har rettigheder til området: 'Ret til at administrere data for Handicap og udsatte (voksne) i IDEP.web') finder du rapport med tilhørende cpr. lister her:</p> <p>Downloadbare rapporter leveret af DST</p> <p>Rapport og cpr. lister bliver opdateret dagligt kl. 8.</p> <p>Data indberettet/tilrettet i IDEP bliver vist i den efterfølgende dags rapport/cpr. lister, hvis disse foretages inden kl. 20.</p> <p>(Det er ikke muligt, at tilrette data indberettet via kommunens fagsystem i IDEP. Disse rettelser skal foretages i det anvendte fagsystem).</p> <p>Data i rapport og cpr. lister er baseret på den senest modtagne dataleverance.</p> <p>Der vises datoer for:</p> <ul style="list-style-type: none"> - Hvornår rapporten/cpr. listerne er dannet og - Hvornår data senest er sendt fra jeres system (Det er nuværende systemer der kan være rettelser i) <p>Datoerne ses både i rapport og cpr. lister.</p> <p>NB: Det er vigtigt, at du tjekker, datoen for, hvornår data er sendt fra jeres fagsystem (se under 'Indberetningstidspunkt', da der kan ske fejl i afsendelse og modtagelse af data, så det nyeste data ikke indgår i rapporten.</p> <p>OBS: Hvis du downloader rapport og cpr. lister og fx vil arbejde videre med disse dagen efter, er det vigtigt, at du gemmer disse hos dig selv. Data indlæses dagligt og hvis du har været inde og lave rettelser, vil der være ændringer i data.</p>	<p>Danmarks Statistik Velkommen</p> <hr/> <p>Almindelige opgaver</p> <ul style="list-style-type: none"> • Se listen over alle indberetninger <p>Downloadbare rapporter leveret af DST:</p> <div style="border: 2px solid red; padding: 5px;"> <ul style="list-style-type: none"> <input checked="" type="checkbox"/> 01 Godkendelsesrapport <input checked="" type="checkbox"/> 02 Cpr liste tabel1 paragraffer <input checked="" type="checkbox"/> 03 Cpr liste tabel1 kvartaler <input checked="" type="checkbox"/> 04 Cpr liste tabel3 <input checked="" type="checkbox"/> 05 Cpr liste fejlrapporter </div> <p>Datoer i godkendelsesrapport:</p> <p>Godkendelsesrapport for Andeby Kommune</p> <div style="border: 2px solid red; padding: 2px;"> Rapporten er dannet d. 09-04-2025 og baseret på data indberettet d. 20-04-2020, 06-04-2025, 07-04-2025 </div> <p>Datoer i cpr. lister:</p> <p>Alle ydelser indberettet af Andeby Kommune pr. 31-12-2024</p> <table border="1" data-bbox="568 1435 1445 1556"> <thead> <tr> <th>Fil_id (cepos)</th> <th>Indberetningstidspunkt</th> <th>Systemnavn</th> <th>System status</th> </tr> </thead> <tbody> <tr> <td>2576919</td> <td>06-04-2025</td> <td>Cura</td> <td>Nuværende</td> </tr> <tr> <td>2577759</td> <td>07-04-2025</td> <td>IDEP</td> <td>Nuværende</td> </tr> <tr> <td>1399831</td> <td>20-04-2020</td> <td>Vitae</td> <td>Tidligere anvendt</td> </tr> </tbody> </table>	Fil_id (cepos)	Indberetningstidspunkt	Systemnavn	System status	2576919	06-04-2025	Cura	Nuværende	2577759	07-04-2025	IDEP	Nuværende	1399831	20-04-2020	Vitae	Tidligere anvendt
Fil_id (cepos)	Indberetningstidspunkt	Systemnavn	System status														
2576919	06-04-2025	Cura	Nuværende														
2577759	07-04-2025	IDEP	Nuværende														
1399831	20-04-2020	Vitae	Tidligere anvendt														

<p>Rapporterne vil erstatte rapport og lister som DST tidligere har sendt på mail.</p> <p>Bemærk: Special kørsler vedr. cpr. lister samt systemskifterapport skal fortsat rekvireres via en mail til DST: handicap@dst.dk</p>	
<p>Godkendelse af data</p>	
<p>Når data er gennemgået og skal godkendes, gøres dette på følgende måde:</p> <p>Du vedhæfter den rapport der godkendes i en mail, og gør som beskrevet i 'Vejledning vedr. godkendelse af data – Handicap og udsatte (voksne)' som du finder på vores oplysningsside:</p> <p>www.dst.dk/handicap under 'Vejledninger'</p>	<p>Vejledninger</p> <ul style="list-style-type: none"> ⤵ Vejledning vedr. godkendelse af data – Handicap og udsatte (voksne) til og med 2024K4 (pdf) ⤵ Vejledning til kommuner om systemskifte (pdf) ⤵ Vejledning til manuel indberetning af Handicap og udsatte (voksne) via IDEP (pdf)
<p>Det er ikke muligt, at uploade excel-filer til Handicap og udsatte (voksne)</p>	

Kontakt Danmarks Statistik:

Hvis du har brug for hjælp til din indberetning i IDEP, er du velkommen til at kontakte os: handicap@dst.dk