

Konkurser i aktive virksomheder

Sæsonkorrigeret

203

april

www.statistikbanken.dk/konk3

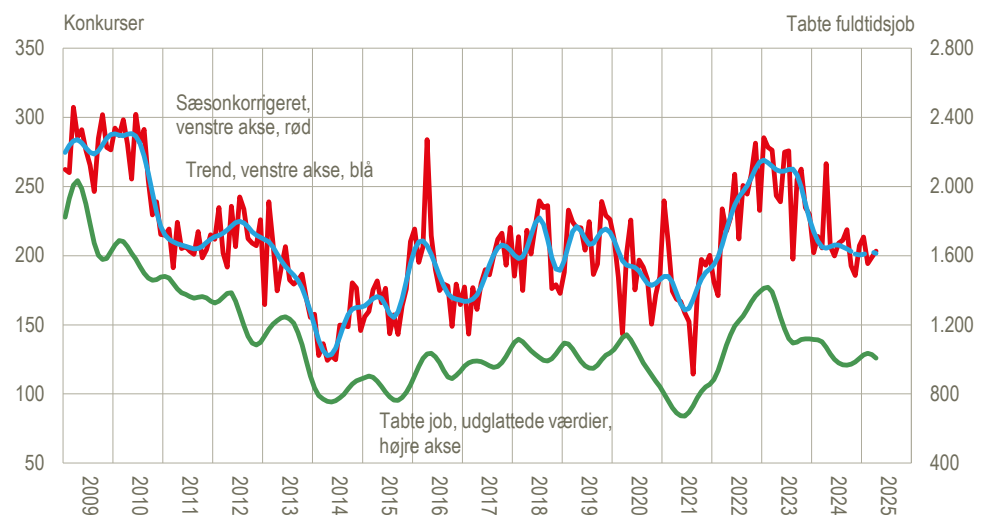
+2,3 %

fra marts til april

Lidt flere konkurser, men færre tabte job i april

Der var 203 erklærede konkurser i april 2025 blandt *aktive* virksomheder, når der korrigeres for normale sæsonudsving, og det er 2,3 pct. flere end i marts. Konkurserne medførte 735 tabte job (omregnet til fuld tid) i faktiske tal, hvilket er 41,9 pct. færre end i marts. I perioden februar-april var antallet af konkurser i aktive virksomheder 1,7 pct. lavere end i perioden november-januar, mens jobtabet var 10,3 pct. højere. Der er i denne artikel fokus på konkursbegæring og tvangsopløsninger som tidlige indikatorer for omfanget af kommende konkurser.

Konkurser i aktive virksomheder, sæsonkorrigeret og trend samt konkursramte fuldtidsjob

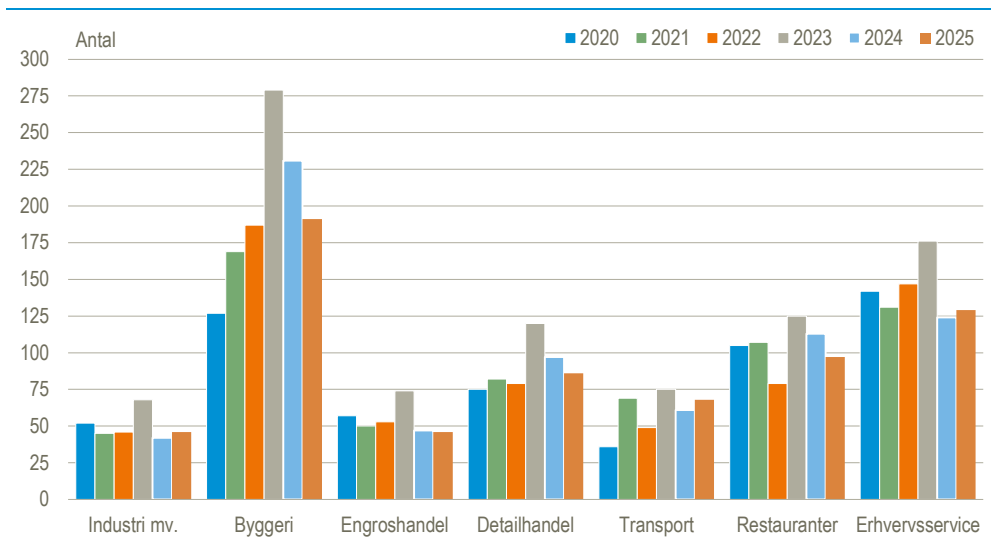


Kilde: www.statistikbanken.dk/konk3 og egne beregninger baseret på tal fra Konkursregistret, der ikke kan genfindes i Statistikbanken.

9 pct. færre konkurser i aktive virksomheder i januar-april i 2025 end i 2024

Det faktiske antal konkurser i januar-april 2025 var 7 pct. lavere i de branchegrupper, der typisk har flest konkurser, når der sammenlignes med den samme periode i 2024. *Industri* og *transport* ligger hhv. 10 og 11 pct. højere, mens *erhvervs-service* ligger 4 pct. højere. *Byggeri*, *detailhandel* og *restauranter* ligger 11-17 pct. lavere end i 2024, mens *engroshandel* ligger 2 pct. lavere. I første kvartal 2025 ligger det samlede konkurniveau for alle aktive virksomheder uanset branche 9 pct. lavere end i samme periode i 2024.

Konkurser i aktive virksomheder i udvalgte branchegrupper. Januar-april 2020-2025



Kilde: Egne beregninger baseret på tal fra Konkursregisteret, der ikke kan genfindes i Statistikbanken.

Tvangsopløsninger og konkursbegæring som tidlige indikatorer

Tvangsopløsninger og konkursbegæring giver gode indikationer på, hvad der kan forventes af konkurserklæringer i de kommende måneder, og de hjælper med at isolere aktuelt betingede udviklinger i de nyeste konkurstal fra tidligere begivenheder. Af 3.253 tvangsopløsninger i august 2024 antog vi i opgørelsen af konkurser i august 2024, at omkring 1.490 ville ende med en konkurs i de kommende måneder. Det har med de nyeste data vist sig, at knap 1.500 af tvangsopløsningerne gik konkurs i september-december 2024. Se mere herom i [Nyt fra Danmarks Statistik 2022:118](#).

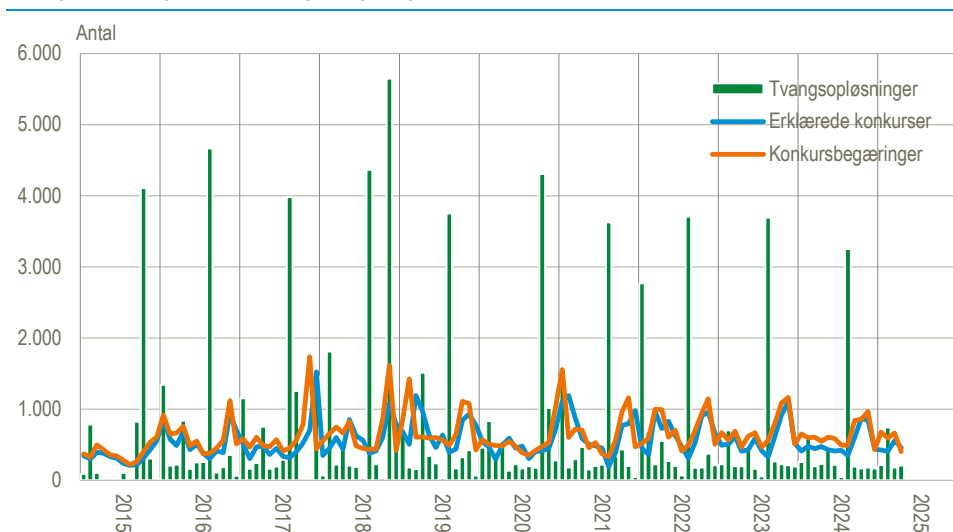
Tvangsopløsninger, efterfølgende konkurser og tidsforløb. Januar 2015 – april 2025

	Tvangsopløsninger	Konkurser ¹	Andel	Gennemsnit	Median
	antal		pct.	dage	
I alt	86 363	41 375	47,9	111	90
Aktive virksomheder	10 595	6 168	58,2	112	69
Nulvirksomheder	75 768	35 207	46,5	111	91

¹ Kun konkurser med en forudgående tvangsopløsning.

Kilde: Egne beregninger på særudtræk fra Erhvervsregisteret, der ikke er i Statistikbanken

Tvangsopløsninger, konkursbegæring og konkurser



Kilde: www.statistikbanken.dk/konk11e samt særudtræk fra Erhvervsregisteret, der ikke er i Statistikbanken.

Anm.: I et normalt årsforløb topper tvangsopløsningerne i august, bl.a. pga. manglende aflevering af virksomhedernes årsrapport.

Erklærede konkurser i april i faktiske tal

Der var i alt 458 erklærede konkurser i april 2025 opgjort i faktiske tal. Heraf var 187 eller 41 pct. konkurser i aktive virksomheder, der har ansatte og/eller en omsætning på minimum 1 mio. kr. De resterende 271 konkurser var i såkaldte nulvirksomheder, der ikke har ansatte og kun en mindre omsætning.

44 pct. af de tabte job var i Region Hovedstaden

Der blev tabt 735 job ved de 458 erklærede konkurser i april mod 1.264 tabte job i marts. I perioden februar-april 2025 blev i alt 3.174 job ramt af konkurs mod 2.878 job i november-januar. Region Hovedstaden stod for 44 pct. af de tabte job i april, mens Region Sjælland stod for 14 pct. Region Syddanmark stod for 11 pct., mens Region Midtjylland stod for 23 pct., og Region Nordjylland for 8 pct.

Konkurser og tabte job i udvalgte branchegrupper og i regioner mv.

	2024									2025			
	Apr.	Maj	Juni	Juli	Aug.	Sep.	Okt.	Nov.	Dec.	Jan.	Feb.	Mar.	Apr.
	antal konkurser												
Sæsonkorrigerede i alt	588	481	478	512	580	662	501	489	470	499	494	587	521
Heraf i aktive virksomheder	267	207	200	209	211	219	193	186	207	213	194	199	203
Faktiske i alt	475	433	414	422	352	597	866	844	441	426	408	559	458
Landbrug, skovbrug og fiskeri	2	4	2	6	0	6	10	11	2	3	4	4	2
Industri, råstofindustri og forsyningsvirksomhed	19	16	28	19	15	23	38	36	23	10	25	26	19
Bygge og anlæg	114	79	79	74	79	108	139	122	89	81	77	89	86
Handel og transport mv.	155	134	119	113	102	189	237	244	121	140	122	157	143
Ejendomshandel og udlejning	6	12	15	21	10	16	24	22	18	15	11	11	20
Erhvervsservice	69	77	55	76	62	116	128	115	64	72	74	91	61
Øvrige brancher, ex. uoplyste	110	111	116	113	84	139	290	294	124	105	95	181	127
Uoplyst aktivitet	0	0	0	0	0	0	0	0	0	0	0	0	0
Hovedstaden	255	221	195	201	170	317	567	416	174	192	154	267	188
Sjælland	63	69	49	60	39	84	82	108	60	49	65	71	70
Syddanmark	60	45	60	57	49	76	76	100	61	59	63	60	48
Midtjylland	75	69	81	72	64	75	93	164	100	87	76	93	98
Nordjylland	22	29	29	32	30	45	48	56	46	39	50	68	54
	antal tabte fuldtidsjob												
I alt	1 136	746	950	1 010	974	913	1 049	775	1 003	1 100	1 175	1 264	735
Hovedstaden	660	224	348	307	314	250	526	347	387	311	219	760	324
Sjælland	172	236	150	67	107	129	117	107	151	100	97	172	105
Syddanmark	102	125	184	208	306	275	269	112	227	227	87	67	79
Midtjylland	181	119	205	249	214	154	68	169	131	395	425	112	168
Nordjylland	21	42	63	179	33	105	69	40	107	67	347	153	59

Kilde: www.statistikbanken.dk/konk4 (branchegrupper), [konk15](http://www.statistikbanken.dk/konk15) (enkeltbrancher), [konk8](http://www.statistikbanken.dk/konk8) og egne beregninger.

Mere information: Find flere tal på www.dst.dk/stattabel/838 og på [emesiden](http://www.dst.dk/emesiden) Konkursen.

Kilder og metoder: Se flere konjunkturindikatorer, og de nyeste nøgletal på www.dst.dk/konjunkturdata. Læs mere om kilder og metode i [statistikdokumentationen om konkurser](http://www.dst.dk/statistikdokumentationen). Jobtallene i denne opgørelse vedrører 4. kvartal 2024, mens den konkursramte omsætning vedrører perioden 1. - 4. kvartal 2024.

Næste offentliggørelse: Konkursen maj 2025 udkommer 6. juni 2025.

Henvendelse: Søren Dalbro, tlf. 29 35 74 60, sda@dst.dk