

**Nyregistrerede personbiler**

Sæsonkorrigeret

17.197

juni 2024

[www.statistikbanken.dk/bil5](http://www.statistikbanken.dk/bil5)

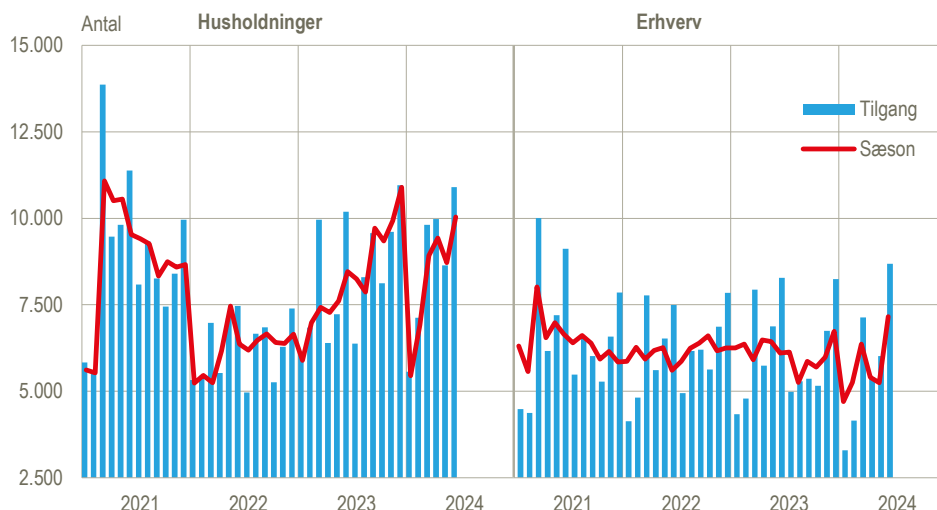
+23,1%

maj til juni 2024

## Stigning i husholdningernes bilkøb fra maj til juni

Der blev registreret 17.200 nye personbiler i juni 2024 opgjort i sæsonkorrigerede tal, og det er 23,1 pct. flere end i maj. Tilgangen til husholdningerne steg 15,2 pct., mens den steg 36,4 pct. i erhvervene. Det samlede antal registreringer af nye biler i andet kvartal 2024 var 22,3 pct. højere end i første kvartal 2024. I husholdningerne var der en stigning på 32,4 pct., mens tilgangen i erhvervene steg med 9,1 pct.

### Månedlig tilgang af nye personbiler i husholdninger og erhverv, faktiske og sæsonkorrigerede værdier



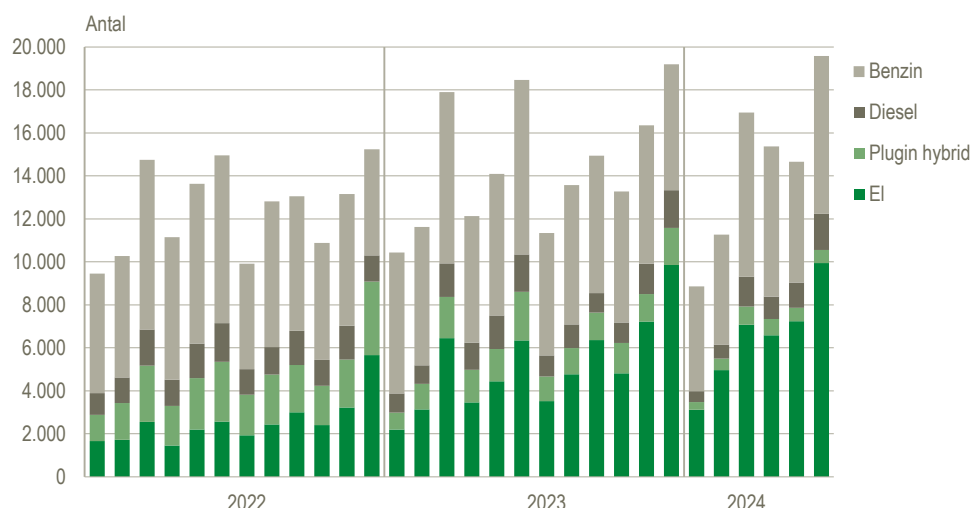
Kilde: [www.statistikbanken.dk/bil55](http://www.statistikbanken.dk/bil55)

### Næsten tre ud af fire af husholdningernes nye biler i juni kører på el

Der blev registreret 9.900 nye elbiler i juni, og de udgjorde 50,7 pct. af alle 19.600 nye personbiler opgjort i faktiske tal. I maj var andelen 49,4 pct. Andelen af nye fossile biler faldt fra 46,3 pct. i maj til 46,1 pct. i juni, mens andelen af plugin hybrider faldt fra 4,3 pct. i maj til 3,1 pct. i juni. Husholdningerne stod for 7.900 af elbilerne i juni, og det svarer til 72,0 pct. af deres nye biler, hvilket er den hidtil største andel. I erhvervene udgjorde elbilerne 24,0 pct. af de nye biler. Der er nu 261.500 elbiler i Danmark, svarende til 9,2 pct. af alle personbiler.

I perioden juli 2023 – juni 2024 udgjorde elbilerne 43,0 pct. eller 75.500 af de nye personbiler mod 30,8 pct. eller 44.700 biler i de foregående 12 måneder. I husholdningerne udgjorde elbilerne 53,0 pct. af deres nye biler i den seneste 12-måneders periode, mens de i erhvervene udgjorde 28,1 pct.

## Tilgang af nye personbiler fordelt på drivmiddel, faktiske tal



Kilde: [www.statistikbanken.dk/bil51](http://www.statistikbanken.dk/bil51)

### Tilgangen af elbiler blev næsten fordoblet den seneste 12-måneders periode

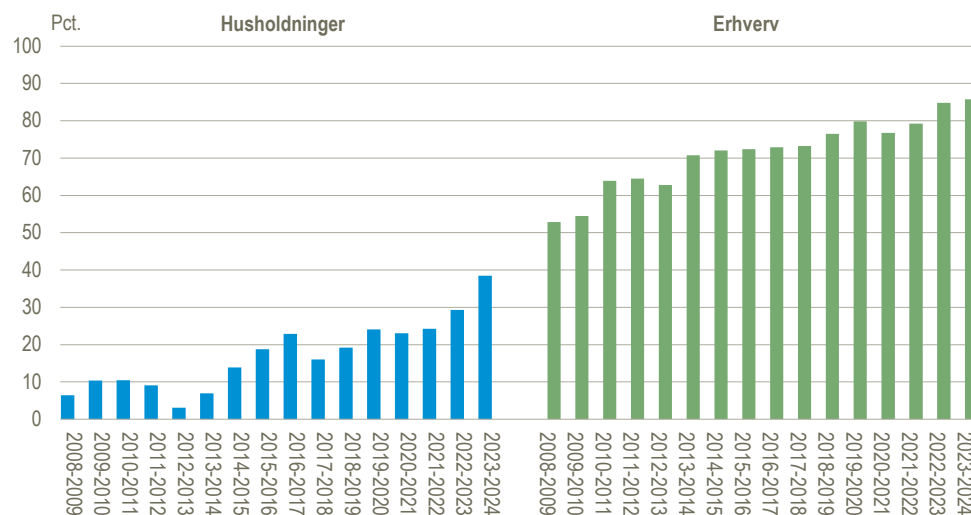
Den samlede tilgang af nye personbiler i perioden juli 2023 – juni 2024 var på 175.400 i faktiske tal, hvilket er 9,8 pct. eller 15.700 højere end i den foregående 12-måneders periode. Tilgangen til husholdningerne steg med 24,8 pct. til 105.000 biler, mens den faldt med 6,8 pct. i erhvervene til 70.500 biler. Tilgangen af nye fossile drevne biler (benzin og diesel) gik 4,2 pct. tilbage i forhold til de foregående 12 måneder, mens tilgangen af nye elbiler steg med 68,9 pct. Plugin hybridene faldt med 48,8 pct.

### Privat- og erhvervsleasing

I juni var 33,3 pct. af husholdningernes nye personbiler leaset mod 38,0 pct. for et år siden. Heraf udgjorde elbilerne 60,5 pct. I de seneste 12 måneder udgjorde privatleasing 38,5 pct. af tilgangen til husholdningerne mod 29,3 pct. i den foregående 12-måneders periode. Elbilandelen i de seneste 12 måneder var 42,9 pct. mod 16,6 pct. i den foregående periode.

I erhvervene stod leasing for 86,3 pct. af tilgangen i juni mod 84,0 pct. i juni sidste år. 74,0 pct. af erhvervenes leasede biler i juni er fossile drevne. Læs mere om leasing i den nyligt offentliggjorte Bag Tallene: [Flere leaser deres bil](#).

### Leasingandelen af den samlede tilgang, 12-måneders perioden juli-juni



Kilde: [www.statistikbanken.dk/bil55](http://www.statistikbanken.dk/bil55)

## Tilgang af nye personbiler, sæsonkorrigeret

	2024						2024	
	Jan.	Feb.	Mar.	Apr.	Maj	Juni	Apr.-juni/ jan.-mar.	Juni / maj 2024
	antal						pct.	
<b>Tilgang i alt</b>	<b>10 142</b>	<b>12 176</b>	<b>15 287</b>	<b>14 827</b>	<b>13 966</b>	<b>17 197</b>	<b>22,3</b>	<b>23,1</b>
I husholdningerne	5 446	6 921	8 923	9 426	8 719	10 042	32,4	15,2
I erhvervene	4 696	5 255	6 365	5 402	5 247	7 155	9,1	36,4

Kilde: [www.statistikbanken.dk/bil5](http://www.statistikbanken.dk/bil5) og [bil55](http://www.statistikbanken.dk/bil55)

## Køb, leasing og tilgang af nye køretøjer, faktiske tal

	Juni		Æn- dring	Juli 2022 - juni 2023	Juli 2023 - juni 2024	Æn- dring
	2023	2024				
	antal		pct.	antal		pct.
<b>Nye personbiler i alt</b>	<b>18 476</b>	<b>19 589</b>	<b>6,0</b>	<b>159 740</b>	<b>175 411</b>	<b>9,8</b>
Benzin	8 135	7 349	-9,7	76 073	74 587	-2,0
Diesel	1 734	1 683	-2,9	15 928	13 567	-14,8
El	6 344	9 940	56,7	44 681	75 457	68,9
Plugin hybrid mv.	2 263	617	-72,7	23 058	11 800	-48,8
<b>Husholdningerne</b>						
Køb	6 324	7 275	15,0	59 459	64 549	8,6
Privatleasing	3 870	3 629	-6,2	24 659	40 409	63,9
<b>Samlet tilgang</b>	<b>10 194</b>	<b>10 904</b>	<b>7,0</b>	<b>84 118</b>	<b>104 958</b>	<b>24,8</b>
<b>Erhvervene</b>						
Køb	12 152	12 314	1,3	100 281	110 862	10,6
Ikke-leasingbiler (a)	1 323	1 193	-9,8	11 461	10 031	-12,5
Til leasing	10 829	11 121	2,7	88 820	100 831	13,5
Erhvervsleasing (b)	6 959	7 492	7,7	64 161	60 422	-5,8
<b>Samlet tilgang</b>	<b>8 282</b>	<b>8 685</b>	<b>4,9</b>	<b>75 622</b>	<b>70 453</b>	<b>-6,8</b>
<b>Erhvervskøretøjer i alt</b>	<b>3 116</b>	<b>3 370</b>	<b>8,2</b>	<b>30 654</b>	<b>33 924</b>	<b>10,7</b>
Varebiler	2 644	2 743	3,7	25 449	28 566	12,2
Lastbiler	179	301	68,2	2 092	2 257	7,9
Sættevognstrækkere	249	264	6,0	2 507	2 424	-3,3
Busser	44	62	40,9	606	677	11,7

Kilde: [www.statistikbanken.dk/bil55](http://www.statistikbanken.dk/bil55)

**Mere information:** Se flere tal for nyregistreringer og sæsonkorrigerede serier på [www.dst.dk/stattabel/498](http://www.dst.dk/stattabel/498) i Statistikbanken. Se også mere på [emnesiden Nyregistrerede og brugte biler](#).

**Kilder og metoder:** Se mere i [statistikdokumentationen om bilregistret og opgørelser herfra](#).

**Næste offentliggørelse:** Nyregistrerede motorkøretøjer juli 2024 udkommer 14. august 2024.

**Henvendelse:** Søren Dalbro, tlf. 39 17 34 16, [sda@dst.dk](mailto:sda@dst.dk)