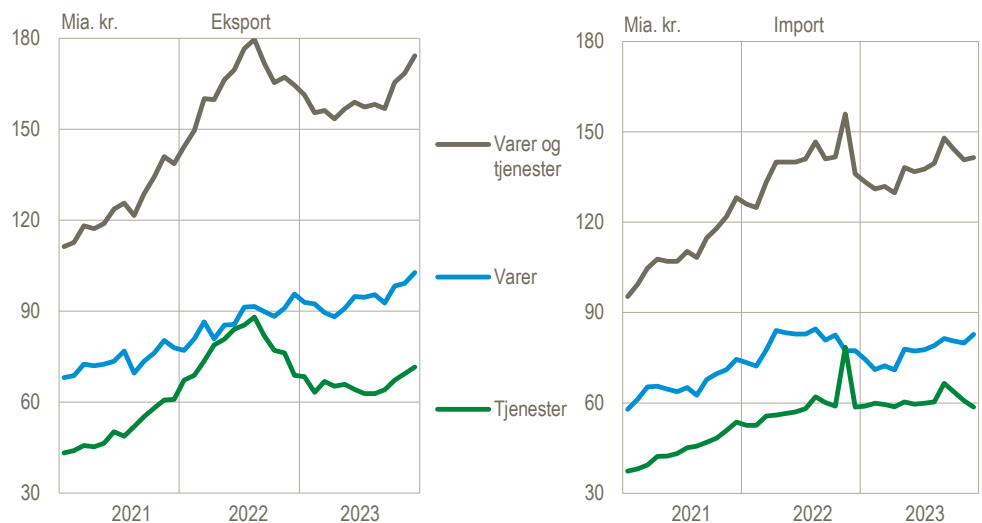


Eksporten steg i december

I december steg den samlede eksport af varer og tjenester med 3,4 pct. til 174 mia. kr. Den samlede import steg med 0,5 pct. til 141 mia. kr. Den samlede eksport er steget med 7,6 pct. henover de seneste tre måneder, mens importen er steget 0,3 pct. Det viser tallene opgjort i løbende priser, når der korrigeres for normale sæsonudsving.

Eksport og import af varer og tjenester, løbende priser, sæsonkorrigeret

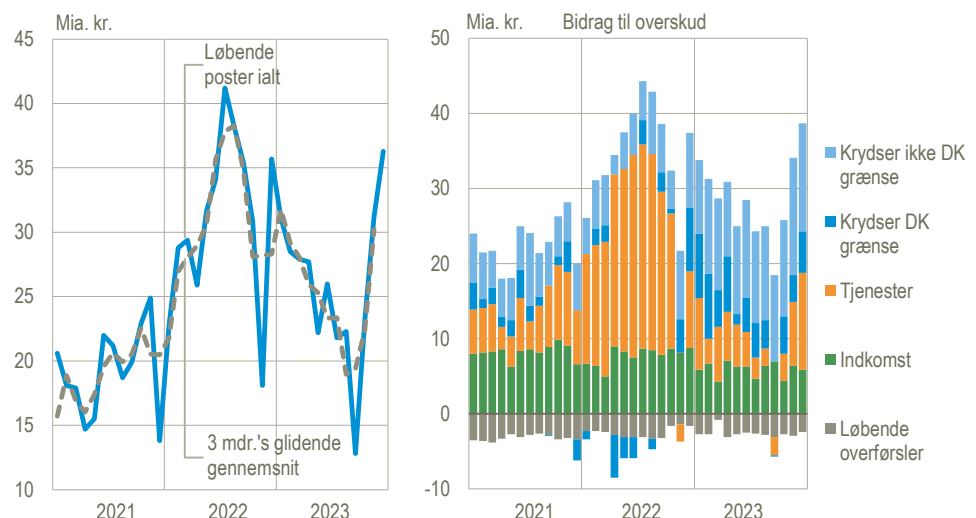


Kilde: www.statistikbanken.dk/bbm

Stigning i overskuddet på betalingsbalancen i december

I december lå overskuddet på betalingsbalancens løbende poster på 36,3 mia. kr., hvilket var 5,1 mia. kr. mere end i november.

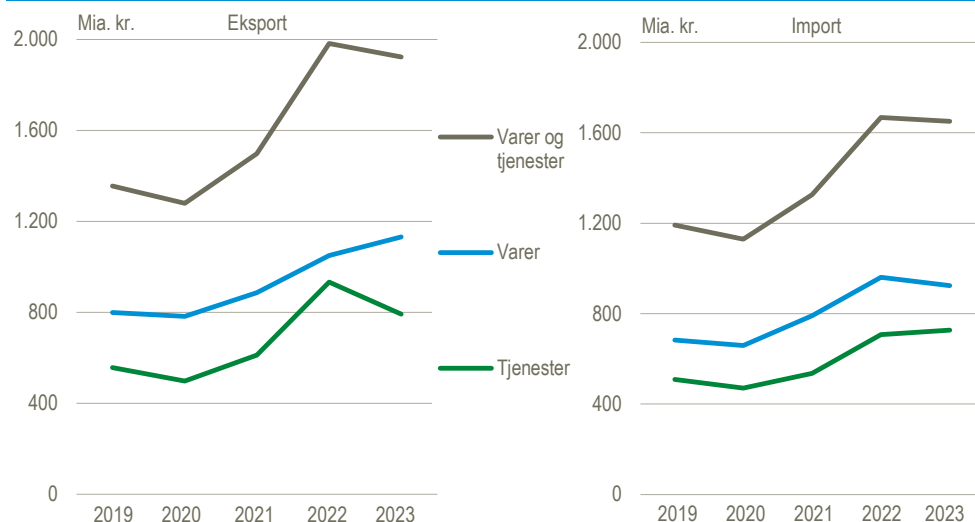
Betalingsbalancens løbende poster, sæsonkorrigeret



Tjenestehandlen trak eksporten ned i 2023

I 2023 faldt eksporten af varer og tjenester med 60 mia. kr. til 1.923 mia. kr., mens importen faldt med 17 mia. kr. til 1.651 mia. kr. Eksporten af tjenester faldt 141 mia. kr., primært som følge af et fald i søtransporten på 216 mia. kr. til 344 mia. kr., bl.a. forårsaget af et fald i fragtraterne, som i 2022 var meget høje. Eksporten af varer steg med 82 mia. kr. til 1.131 mia. kr., bl.a. som følge af en stigning i eksporten af varer solgt i udlandet i forbindelse med forarbejdning i udlandet på 48 mia. kr. til 156 mia. kr. Importen af varer faldt 37 mia. kr., mens importen af tjenester steg 20 mia. kr.

Eksport og import af varer og tjenester, løbende priser



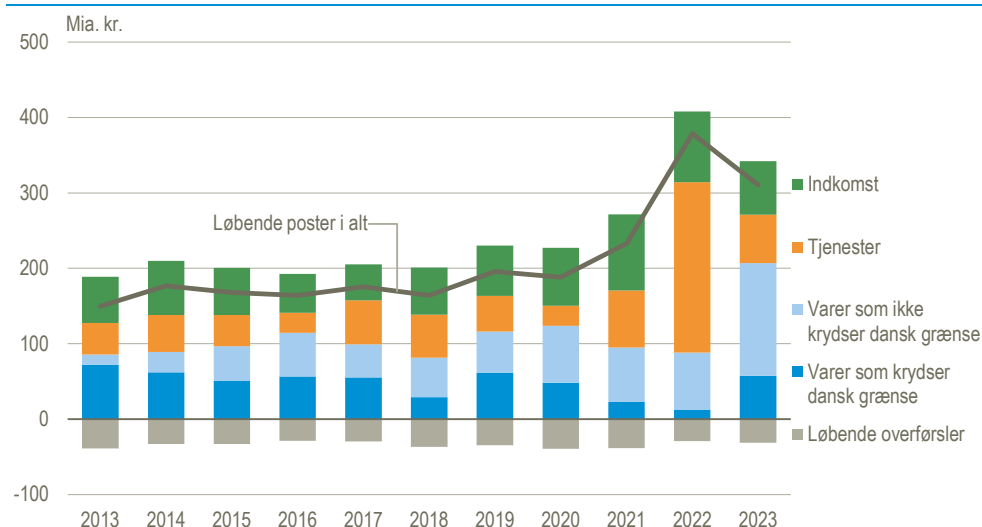
Kilde: www.statistikbanken.dk/bbq

Stigning i overskuddet på varer men fald i betalingsbalanceoverskuddet i 2023

Overskuddet på betalingsbalancen faldt i 2023 med 68 mia. kr. til 311 mia. kr. Dette skyldes især et fald i overskuddet på tjenestehandlen, som faldt 162 mia. kr. til 64 mia. kr. Omvendt steg overskuddet på handlen med varer med 119 mia. kr. til 207 mia. kr., hvilket er mere end en fordobling ift. 2022. Overskuddet på varer, som ikke krydser den danske grænse, var på 150 mia. kr., hvilket udgjorde mere end 70 pct. af det samlede overskud på varer.

Overskuddet på indkomst faldt 23 mia. kr. til 71 mia. kr. Løbende overførsler bidrog med et underskud på 31 mia. kr.

Bidrag til overskud på betalingsbalancens løbende poster



Kilde: www.statistikbanken.dk/bbq

Ændringer i forhold til seneste offentliggørelse

Overskuddet på betalingsbalancens løbende poster er samlet set næsten uændret for januar til november 2023 i forhold til seneste offentliggørelse. Indtægterne er opjusteret med 10,0 mia. kr., mens udgifterne er opjusteret med 9,9 mia. kr. Det skyldes ændringer som følge af ny viden fra virksomhederne og den løbende kvalitetssikring.

Betalingsbalancens løbende poster

	Sæsonkorrigerede tal				Faktiske tal	
	2023		Udvikling		Januar-december	
	Nov.	Dec.	Dec. ¹	3 mdr. ²	2022	2023
	mia. kr.		pct.		mia. kr.	
Løbende poster i alt	31,2	36,3	378,5	310,7
Indtægter	198,2	204,4	3,1	6,6	2 293,1	2 260,7
Udgifter	167,0	168,2	0,7	0,7	1 914,6	1 950,0
Varer og tjenester	27,7	32,8	314,2	271,3
Eksport	168,5	174,3	3,4	7,6	1 982,5	1 922,6
Import	140,7	141,4	0,5	0,3	1 668,3	1 651,3
Varer	19,2	19,9	88,4	207,0
Eksport	99,1	102,7	3,6	6,2	1 049,6	1 131,1
Import	79,9	82,8	3,6	2,1	961,1	924,0
Varer som krydser dansk grænse	3,6	5,5	12,6	58,0
Eksport	76,3	81,3	6,5	4,4	876,0	901,4
Import	72,7	75,8	4,2	1,9	863,4	843,4
Varer som ikke krydser dansk grænse	15,6	14,4	75,8	149,0
Eksport	22,8	21,4	-6,2	13,0	173,5	229,7
Import	7,2	7,0	-2,3	4,2	97,7	80,6
Tjenester	8,5	12,9	225,7	64,2
Eksport	69,4	71,6	3,2	9,7	932,9	791,5
Import	60,8	58,6	-3,6	-2,0	707,2	727,3
Indkomst	6,4	5,9	93,7	70,6
Indtægter	26,8	27,0	0,7	1,9	274,2	299,4
Udgifter	20,4	21,1	3,3	4,9	180,5	228,8
Løbende overførsler	-2,9	-2,4	-29,3	-31,2
Indtægter	3,0	3,2	7,8	-1,4	36,5	38,7
Udgifter	5,9	5,6	-4,1	-3,1	65,8	69,8
Kapitaloverførsler mv.	0,5	0,5	4,0	4,3
Fordringserhvervelse, netto	31,7	36,8	382,5	315,0

¹December 2023 i forhold til november 2023.

²Oktober-december 2023 i forhold til juli-september 2023.

Kilde: www.statistikbanken.dk/bbm

Andre indikatorer for eksport

På *emnesiden Industriens produktion og omsætning (IPO)* udarbejdes også statistik om eksport, som omfatter salg af varer, der er produceret i og uden for Danmark. IPO omfatter indberetninger for produktionssteder i industrien, mens betalingsbalancen omfatter varehandel på tværs af alle brancher. Endvidere omfatter IPO varer, der er produceret af virksomheden selv, mens vareeksport i betalingsbalancen også omfatter videresalg. Der kan derfor være forskelle i udviklingstendenserne i de to statistikker.

Mere information: Mere detaljerede oplysninger om betalingsbalancen kan ses på www.dst.dk/stattabel/3051 i Statistikbanken, på emnesiderne [Betalingsbalancens løbende poster](#) og [Import og eksport af varer og tjenester](#). Denne udgivelse er en af flere konjunkturindikatorer fra Danmarks Statistik. Læs mere om konjunkturindikatorer og de nyeste nøgletal på www.dst.dk/konjunkturdata. For en opgørelse af den mængdemæssige udvikling i handlen med varer og tjenester henvises der til nationalregnskabs opgørelser.

Kilder og metoder: Betalingsbalancen er en opgørelse over værdien af de økonomiske transaktioner med udlandet i en given periode. Se flere oplysninger i statistikdokumentationen for [Betalingsbalance](#), [Udenrigshandel med varer](#) og [Udenrigshandel med tjenester](#). Der gøres opmærksom på at sæsonkorrektionen for tiden er forbundet med større usikkerhed grundet de store udsving i data under COVID-19.

Næste offentliggørelse: *Betalingsbalance og udenrigshandel januar 2024* udkommer 11. marts 2024.

Henvendelse: Kirstine Sewohl, tlf. 39 17 35 43, ksw@dst.dk
Agnes N. Urup, tlf. 39 17 31 83, anu@dst.dk